




ANEXO DE PERSOAL

09 CONSELLERÍA DE ECONOMÍA, EMPREGO E INDUSTRIA



10 SECRETARÍA XERAL TECNICA

PROXECTO DE ORZAMENTOS DA COMUNIDADE AUTÓNOMA GALEGA. ANO 2017

SECCIÓN	09	CONSELLERÍA DE ECONOMÍA, EMPREGO E INDUSTRIA
SERVIZO	10	SECRETARÍA XERAL TECNICA
PROGRAMA	321A	DIRECCIÓN E SERVIZOS XERAIS DE EMPREGO

PERSONAL FUNCIONARIO - BÁSICAS

LIÑA	DENOMINACIÓN	GR	N.POST	S O L D O	TRINIENOS	PAGA EXTRA	OUTRAS BÁSIC.	TOTAL BASIC
2631	SUBDIRECTOR XERAL	A1	1	13.441,80	2.383,19	3.584,37		19.409,36
2633	XEFATURA SERVIZO A	A1	3	40.325,40	7.149,57	9.926,85		57.401,82
2636	XEFATURA SERVIZO B	A1	4	53.767,20	9.532,76	13.235,80		76.535,76
3944	ARQUITECTO SUPERIOR - FUNC. FAC.	A1	1	13.441,80	2.383,19	3.037,87		18.862,86
4815	XEFATURA SECCION A	A1	4	53.767,20	9.532,76	11.515,32		74.815,28
6184	POSTO BASE SUBGRUPO A1	A1	8	107.534,40	19.065,52	20.125,52		146.725,44
2643	XEFATURA SECCION A	A2	7	81.359,88	13.599,88	20.301,54		115.261,30
4646	XEFATURA SECCION A - HABILITADO	A2	3	34.868,52	5.828,52	8.700,66		49.397,70
2229	XEFATURA SECCION C	A2	1	11.622,84	1.942,84	2.678,76		16.244,44
2801	XEFATURA NEGOCIADO A - HABILITADO	A2	1	11.622,84	1.942,84	2.537,08		16.102,76
3947	XEFATURA NEGOCIADO B	A2	3	34.868,52	5.828,52	7.339,08		48.036,12
6202	POSTO BASE SUBGRUPO A2	A2	3	34.868,52	5.828,52	7.067,22		47.764,26
2654	XEFATURA NEGOCIADO B	C1	17	148.354,92	24.996,97	38.525,91		211.877,80
4647	XEFATURA NEGOCIADO B - HABILITADO	C1	4	34.907,04	5.881,64	9.064,92		49.853,60
6213	POSTO BASE SUBGRUPO C1	C1	7	61.087,32	10.292,87	14.594,23		85.974,42
2668	SECRETARIA/O SUBDIRECTOR XERAL	C2	1	7.263,00	1.000,19	2.071,45		10.334,64
2671	POSTO BASE SUBGRUPO C2	C2	20	145.260,00	20.003,80	37.799,00		203.062,80
4667	POSTO BASE AGRUP. PROF. - CONDUTOR	AP	2	13.295,04	1.505,82	3.372,76		18.173,62
2672	POSTO BASE AGRUPACIÓNS PROFESIONAIS	AP	2	13.295,04	1.505,82	3.372,76		18.173,62
8107	I.P.C. GALEGO							
0124	** ART 27 LEI ORZAMENTOS 2017							
T O T A L			92	914.951,28	150.205,22	218.851,10		1.284.007,60

PERSONAL FUNCIONARIO - COMPLEMENTARIAS

LIÑA	DENOMINACIÓN	NIVEL	DESTINO	ESPECÍFICO	OUTROS COMP.	TOTAL COMP.	TOTAL RETR.
2631	SUBDIRECTOR XERAL	30	11.741,28	21.239,82		32.981,10	52.390,46
2633	XEFATURA SERVIZO A	28A	30.266,28	48.425,16		78.691,44	136.093,26
2636	XEFATURA SERVIZO B	28B	40.355,04	59.002,72		99.357,76	175.893,52
3944	ARQUITECTO SUPERIOR - FUNC. FAC.	26	8.462,28	13.309,66		21.771,94	40.634,80
4815	XEFATURA SECCION A	25	30.032,16	47.574,24		77.606,40	152.421,68
6184	POSTO BASE SUBGRUPO A1	20	42.633,60	57.347,36		99.980,96	246.706,40
2643	XEFATURA SECCION A	25	52.556,28	83.254,92		135.811,20	251.072,50
4646	XEFATURA SECCION A - HABILITADO	25	22.524,12	38.305,26		60.829,38	110.227,08
2229	XEFATURA SECCION C	22	6.179,28	8.777,86		14.957,14	31.201,58
2801	XEFATURA NEGOCIADO A - HABILITADO	20	5.329,20	7.953,54		13.282,74	29.385,50
3947	XEFATURA NEGOCIADO B	18	14.354,64	19.536,30		33.890,94	81.927,06
6202	POSTO BASE SUBGRUPO A2	16	12.723,48	18.956,28		31.679,76	79.444,02
2654	XEFATURA NEGOCIADO B	18	81.342,96	110.705,70		192.048,66	403.926,46
4647	XEFATURA NEGOCIADO B - HABILITADO	18	19.139,52	29.547,84		48.687,36	98.540,96
6213	POSTO BASE SUBGRUPO C1	14	25.877,88	42.246,82		68.124,70	154.099,12
2668	SECRETARIA/O SUBDIRECTOR XERAL	16	4.241,16	6.318,76		10.559,92	20.894,56
2671	POSTO BASE SUBGRUPO C2	12	63.043,20	115.043,60		178.086,80	381.149,60
4667	POSTO BASE AGRUP. PROF. - CONDUTOR	10	5.435,76	12.711,72		18.147,48	36.321,10
2672	POSTO BASE AGRUPACIÓNS PROFESIONAIS	10	5.435,76	11.279,52		16.715,28	34.888,90
8107	I.P.C. GALEGO				9.525,09	9.525,09	9.525,09
0124	** ART 27 LEI ORZAMENTOS 2017			63.810,66		63.810,66	63.810,66
T O T A L			481.673,88	687.726,42	9.525,09	1.178.925,39	2.462.932,99

PROXECTO DE ORZAMENTOS DA COMUNIDADE AUTÓNOMA GALEGA. ANO 2017

SECCIÓN	09	CONSELLERÍA DE ECONOMÍA, EMPREGO E INDUSTRIA
SERVIZO	10	SECRETARÍA XERAL TECNICA
PROGRAMA	731A	DIRECCIÓN E SERVIZOS XERAIS DE INDUSTRIA

PERSONAL FUNCIONARIO - BÁSICAS

LIÑA	DENOMINACIÓN	GR	N.POST	S O L D O	TRINIOS	PAGA EXTRA	OUTRAS BÁSIC.	TOTAL BASIC
3476	ASESOR/A XURIDICO	A1	2	26.883,60	5.696,90	7.264,42		39.844,92
0982	SUBDIRECTOR XERAL	A1	2	26.883,60	5.696,90	7.264,42		39.844,92
0983	XEFATURA SERVIZO A	A1	6	80.650,80	17.090,70	20.140,74		117.882,24
0984	XEFATURA SECCION A	A1	4	53.767,20	11.393,80	11.706,68		76.867,68
0986	POSTO BASE SUBGRUPO A1	A1	3	40.325,40	8.545,35	7.690,59		56.561,34
0987	XEFATURA SECCION A	A2	5	58.114,20	11.610,65	14.731,60		84.456,45
0989	XEFATURA SECCION A - HABILITADO	C1	1	8.726,76	1.757,47	2.761,42		13.245,65
0991	SECRETARIA/O CONSELLEIRO/A	C1	2	17.453,52	3.514,94	4.796,56		25.765,02
0992	XEFATURA NEGOCIADO A - HABILIT	C1	1	8.726,76	1.757,47	2.398,28		12.882,51
0993	SECRETARIA/O SECRETARIO XERAL	C1	1	8.726,76	1.757,47	2.307,56		12.791,79
0994	XEFATURA NEGOCIADO B	C1	5	43.633,80	8.787,35	11.537,80		63.958,95
0997	SECRETARIA/O SUBDIRECTOR XERAL	C2	2	14.526,00	2.390,90	4.207,38		21.124,28
0998	XEFATURA DE GRUPO	C2	2	14.526,00	2.390,90	4.025,94		20.942,84
0999	POSTO BASE SUBGRUPO C2	C2	1	7.263,00	1.195,45	1.922,19		10.380,64
1000	POSTO BASE AGRUPACIÓNS PROFESIONAIS	AP	3	19.942,56	2.699,67	5.132,64		27.774,87
4195	ACUMULACIÓNS TAREFAS PERSOAL FUNC.NON DOCENTE			85.019,91				85.019,91
8111	I.P.C. GALEGO							
0106	** ART 27 LEI ORZAMENTOS 2017							
T O T A L			40	515.169,87	86.285,92	107.888,22		709.344,01

PERSONAL FUNCIONARIO - COMPLEMENTARIAS

LIÑA	DENOMINACIÓN	NIVEL	DESTINO	ESPECÍFICO	OUTROS COMP.	TOTAL COMP.	TOTAL RETR.
3476	ASESOR/A XURIDICO	30	23.482,56	42.479,64		65.962,20	105.807,12
0982	SUBDIRECTOR XERAL	30	23.482,56	42.479,64		65.962,20	105.807,12
0983	XEFATURA SERVIZO A	28A	60.532,56	96.850,32		157.382,88	275.265,12
0984	XEFATURA SECCION A	25	30.032,16	47.574,24		77.606,40	154.474,08
0986	POSTO BASE SUBGRUPO A1	20	15.987,60	21.505,26		37.492,86	94.054,20
0987	XEFATURA SECCION A	25	37.540,20	59.467,80		97.008,00	181.464,45
0989	XEFATURA SECCION A - HABILITADO	25	7.508,04	12.768,42		20.276,46	33.522,11
0991	SECRETARIA/O CONSELLEIRO/A	20	10.658,40	14.336,84		24.995,24	50.760,26
0992	XEFATURA NEGOCIADO A - HABILIT	20	5.329,20	7.168,42		12.497,62	25.380,13
0993	SECRETARIA/O SECRETARIO XERAL	18	4.784,88	6.512,10		11.296,98	24.088,77
0994	XEFATURA NEGOCIADO B	18	23.924,40	32.560,50		56.484,90	120.443,85
0997	SECRETARIA/O SUBDIRECTOR XERAL	16	8.482,32	12.637,52		21.119,84	42.244,12
0998	XEFATURA DE GRUPO	14	7.393,68	12.070,52		19.464,20	40.407,04
0999	POSTO BASE SUBGRUPO C2	12	3.152,16	5.752,18		8.904,34	19.284,98
1000	POSTO BASE AGRUPACIÓNS PROFESIONAIS	10	8.153,64	16.919,28		25.072,92	52.847,79
4195	ACUMULACIÓNS TAREFAS PERSOAL FUNC.NON DOCENTE						85.019,91
8111	I.P.C. GALEGO				5.338,72	5.338,72	5.338,72
0106	** ART 27 LEI ORZAMENTOS 2017			51.425,36		51.425,36	51.425,36
T O T A L			270.444,36	379.657,32	5.338,72	655.440,40	1.364.784,41

PROXECTO DE ORZAMENTOS DA COMUNIDADE AUTÓNOMA GALEGA. ANO 2017

SECCIÓN	09	CONSELLERÍA DE ECONOMÍA, EMPREGO E INDUSTRIA
SERVIZO	10	SECRETARÍA XERAL TÉCNICA
PROGRAMA	731A	DIRECCIÓN E SERVIZOS XERAIS DE INDUSTRIA

PERSONAL DE GABINETE

LIÑA	D E N O M I N A C I Ó N	GR	N.P.O.S.T	S O L D O	TRIENIOS	PAGA EXTRA	TOTAL BASIC	TOTAL COMP.	TOTAL RETR.
1004	PERSOAL EVENTUAL DE GABINETE			394.736,84			394.736,84		394.736,84
T O T A L				394.736,84			394.736,84		394.736,84

PROXECTO DE ORZAMENTOS DA COMUNIDADE AUTÓNOMA GALEGA. ANO 2017

SECCIÓN	09	CONSELLERÍA DE ECONOMÍA, EMPREGO E INDUSTRIA
SERVIZO	10	SECRETARÍA XERAL TECNICA
PROGRAMA	731A	DIRECCIÓN E SERVIZOS XERAIS DE INDUSTRIA

PERSOAL LABORAL

LIÑA	D E N O M I N A C I Ó N	GR	N.POST	S O L D O	TRIENIOS	PAGA EXTRA	TOTAL BASIC.	TOTAL COMP.	TOTAL RETR.
9025	GRUPO III (C1 14)	3	1	14.509,92	1.794,91	3.333,61	19.638,44	2.710,92	22.349,36
9207	GRUPO IV (C2 12)	4	1	12.294,96	1.794,91	2.873,67	16.963,54	2.671,82	19.635,36
8112	I.P.C. GALEGO							158,87	158,87
T O T A L			2	26.804,88	3.589,82	6.207,28	36.601,98	5.541,61	42.143,59

PROXECTO DE ORZAMENTOS DA COMUNIDADE AUTÓNOMA GALEGA. ANO 2017

SECCIÓN	09	CONSELLERÍA DE ECONOMÍA, EMPREGO E INDUSTRIA
SERVIZO	10	SECRETARÍA XERAL TECNICA
PROGRAMA	732A	REGULACIÓN E SOPORTE DA ACTIVIDADE INDUSTRIAL

PERSONAL FUNCIONARIO - BÁSICAS

LIÑA	D E N O M I N A C I Ó N	GR	N.POST	S O L D O	TRINIENOS	PAGA EXTRA	OUTRAS BÁSIC.	TOTAL BASIC
1009	XEFE TERRITORIAL	A1	4	53.767,20	11.393,80	13.427,16		78.588,16
1010	XEFATURA SERVIZO B	A1	9	120.976,20	25.636,05	30.211,11		176.823,36
1011	ENXEÑEIRO SUPERIOR - FUNC. FAC.	A1	30	403.254,00	85.453,50	92.571,30		581.278,80
2814	XEFATURA SERVIZO C - AREA XURIDICA	A1	4	53.767,20	11.393,80	12.342,84		77.503,84
6704	XEFATURA SECCION A	A1	1	13.441,80	2.848,45	2.926,67		19.216,92
1013	POSTO BASE SUBGRUPO A1	A1	2	26.883,60	5.696,90	5.127,06		37.707,56
1012	XEFATURA SECCION A	A2	15	174.342,60	34.831,95	44.194,80		253.369,35
1014	XEFATURA SECCION A	A2	1	11.622,84	2.322,13	2.946,32		16.891,29
1015	ENXEÑEIRO TECNICO - FUNC. FAC.	A2	17	197.588,28	39.476,21	46.322,62		283.387,11
1016	XEFATURA SECCION A	C1	7	61.087,32	12.302,29	19.329,94		92.719,55
1017	XEFATURA NEGOCIADO A - HABILITADO	C1	4	34.907,04	7.029,88	9.593,12		51.530,04
1018	XEFATURA NEGOCIADO B	C1	17	148.354,92	29.876,99	39.228,52		217.460,43
1019	POSTO BASE SUBGRUPO C1	C1	2	17.453,52	3.514,94	4.252,44		25.220,90
6705	XEFATURA DE GRUPO	C1	3	26.180,28	5.272,41	6.378,66		37.831,35
1021	XEFATURA NEGOCIADO B	C2	35	254.205,00	41.840,75	76.800,85		372.846,60
1022	POSTO BASE SUBGRUPO C2	C2	8	58.104,00	9.563,60	15.377,52		83.045,12
4655	POSTO BASE AGRUP. PROF. - CONDUTOR	AP	1	6.647,52	899,89	1.710,88		9.258,29
1023	POSTO BASE AGRUPACIÓNS PROFESIONAIS	AP	5	33.237,60	4.499,45	8.554,40		46.291,45
8114	I.P.C. GALEGO							
0107	** ART 27 LEI ORZAMENTOS 2017							
T O T A L			165	1.695.820,92	333.852,99	431.296,21		2.460.970,12

PERSONAL FUNCIONARIO - COMPLEMENTARIAS

LIÑA	D E N O M I N A C I Ó N	NIVEL	DESTINO	ESPECÍFICO	OUTROS COMP.	TOTAL COMP.	TOTAL RETR.
1009	XEFE TERRITORIAL	28A	40.355,04	76.003,20		116.358,24	194.946,40
1010	XEFATURA SERVIZO B	28B	90.798,84	132.756,12		223.554,96	400.378,32
1011	ENXEÑEIRO SUPERIOR - FUNC. FAC.	26	253.868,40	399.289,80		653.158,20	1.234.437,00
2814	XEFATURA SERVIZO C - AREA XURIDICA	26	33.849,12	53.238,64		87.087,76	164.591,60
6704	XEFATURA SECCION A	25	7.508,04	11.893,56		19.401,60	38.618,52
1013	POSTO BASE SUBGRUPO A1	20	10.658,40	14.336,84		24.995,24	62.702,80
1012	XEFATURA SECCION A	25	112.620,60	178.403,40		291.024,00	544.393,35
1014	XEFATURA SECCION A	25	7.508,04	11.893,56		19.401,60	36.292,89
1015	ENXEÑEIRO TECNICO - FUNC. FAC.	22	105.047,76	149.223,62		254.271,38	537.658,49
1016	XEFATURA SECCION A	25	52.556,28	83.254,92		135.811,20	228.530,75
1017	XEFATURA NEGOCIADO A - HABILITADO	20	21.316,80	31.814,16		53.130,96	104.661,00
1018	XEFATURA NEGOCIADO B	18	81.342,96	110.705,70		192.048,66	409.509,09
1019	POSTO BASE SUBGRUPO C1	14	7.393,68	12.070,52		19.464,20	44.685,10
6705	XEFATURA DE GRUPO	14	11.090,52	18.105,78		29.196,30	67.027,65
1021	XEFATURA NEGOCIADO B	18	167.470,80	227.923,50		395.394,30	768.240,90
1022	POSTO BASE SUBGRUPO C2	12	25.217,28	46.017,44		71.234,72	154.279,84
4655	POSTO BASE AGRUP. PROF. - CONDUTOR	10	2.717,88	6.355,86		9.073,74	18.332,03
1023	POSTO BASE AGRUPACIÓNS PROFESIONAIS	10	13.589,40	28.198,80		41.788,20	88.079,65
8114	I.P.C. GALEGO				19.288,37	19.288,37	19.288,37
0107	** ART 27 LEI ORZAMENTOS 2017			551.028,40		551.028,40	551.028,40
T O T A L			1.044.909,84	1.040.457,02	19.288,37	2.104.655,23	4.565.625,35



20 D.X. DE ENERXÍA E MINAS

PROXECTO DE ORZAMENTOS DA COMUNIDADE AUTÓNOMA GALEGA. ANO 2017

SECCIÓN	09	CONSELLERÍA DE ECONOMÍA, EMPREGO E INDUSTRIA
SERVIZO	20	D.X. DE ENERXÍA E MINAS
PROGRAMA	732A	REGULACIÓN E SOPORTE DA ACTIVIDADE INDUSTRIAL

PERSONAL FUNCIONARIO - BÁSICAS

LIÑA	D E N O M I N A C I Ó N	GR	N.POST	S O L D O	TRINIOS	PAGA EXTRA	OUTRAS BÁSIC.	TOTAL BASIC
1041	SUBDIRECTOR XERAL	A1	3	40.325,40	8.545,35	10.896,63		59.767,38
1042	XEFATURA SERVIZO A	A1	5	67.209,00	14.242,25	16.783,95		98.235,20
9074	XEFATURA SERVIZO A - DIRE. LAB.	A1	1	13.441,80	2.848,45	3.356,79		19.647,04
1043	ENXEÑEIRO SUPERIOR - FUNC. FAC.	A1	13	174.743,40	37.029,85	40.114,23		251.887,48
1044	XEFATURA SECCION A	A2	1	11.622,84	2.322,13	2.946,32		16.891,29
1045	ENXEÑEIRO TECNICO - FUNC. FAC.	A2	2	23.245,68	4.644,26	5.449,72		33.339,66
1046	SECRETARIA/O DIRECTOR XERAL	C1	1	8.726,76	1.757,47	2.307,56		12.791,79
1047	XEFATURA NEGOCIADO B	C1	2	17.453,52	3.514,94	4.615,12		25.583,58
1048	SECRETARIA/O SUBDIRECTOR XERAL	C2	3	21.789,00	3.586,35	6.311,07		31.686,42
1049	XEFATURA DE GRUPO	C2	2	14.526,00	2.390,90	4.025,94		20.942,84
1050	POSTO BASE SUBGRUPO C2	C2	2	14.526,00	2.390,90	3.844,38		20.761,28
1051	POSTO BASE AGRUP. PROF. - CONDUTOR	AP	1	6.647,52	899,89	1.710,88		9.258,29
8117	I.P.C. GALEGO							
0110	** ART 27 LEI ORZAMENTOS 2017							
T O T A L			36	414.256,92	84.172,74	102.362,59		600.792,25

PERSONAL FUNCIONARIO - COMPLEMENTARIAS

LIÑA	D E N O M I N A C I Ó N	NIVEL	DESTINO	ESPECÍFICO	OUTROS COMP.	TOTAL COMP.	TOTAL RETR.
1041	SUBDIRECTOR XERAL	30	35.223,84	63.719,46		98.943,30	158.710,68
1042	XEFATURA SERVIZO A	28A	50.443,80	80.708,60		131.152,40	229.387,60
9074	XEFATURA SERVIZO A - DIRE. LAB.	28A	10.088,76	16.141,72		26.230,48	45.877,52
1043	ENXEÑEIRO SUPERIOR - FUNC. FAC.	26	110.009,64	173.025,58		283.035,22	534.922,70
1044	XEFATURA SECCION A	25	7.508,04	11.893,56		19.401,60	36.292,89
1045	ENXEÑEIRO TECNICO - FUNC. FAC.	22	12.358,56	17.555,72		29.914,28	63.253,94
1046	SECRETARIA/O DIRECTOR XERAL	18	4.784,88	6.512,10		11.296,98	24.088,77
1047	XEFATURA NEGOCIADO B	18	9.569,76	13.024,20		22.593,96	48.177,54
1048	SECRETARIA/O SUBDIRECTOR XERAL	16	12.723,48	18.956,28		31.679,76	63.366,18
1049	XEFATURA DE GRUPO	14	7.393,68	12.070,52		19.464,20	40.407,04
1050	POSTO BASE SUBGRUPO C2	12	6.304,32	11.504,36		17.808,68	38.569,96
1051	POSTO BASE AGRUP. PROF. - CONDUTOR	10	2.717,88	6.355,86		9.073,74	18.332,03
8117	I.P.C. GALEGO				4.924,41	4.924,41	4.924,41
0110	** ART 27 LEI ORZAMENTOS 2017			66.345,04		66.345,04	66.345,04
T O T A L			269.126,64	365.122,92	4.924,41	639.173,97	1.239.966,22



30 D.X DE COMERCIO

PROXECTO DE ORZAMENTOS DA COMUNIDADE AUTÓNOMA GALEGA. ANO 2017


SECCIÓN	09	CONSELLERÍA DE ECONOMÍA, EMPREGO E INDUSTRIA
SERVIZO	30	D.X DE COMERCIO
PROGRAMA	751A	ORDENACIÓN, REGULACIÓN E PROMOCIÓN DO COMERCIO INTERIOR DE GALICIA

PERSONAL FUNCIONARIO - BÁSICAS

LIÑA	D E N O M I N A C I Ó N	GR	N.POST	S O L D O	TRINIENOS	PAGA EXTRA	OUTRAS BÁSIC.	TOTAL BASIC
1080	SUBDIRECTOR XERAL	A1	1	13.441,80	2.848,45	3.632,21		19.922,46
1081	XEFATURA SERVIZO A	A1	2	26.883,60	5.696,90	6.713,58		39.294,08
3286	XEFATURA SECCION A	A1	1	13.441,80	2.848,45	2.926,67		19.216,92
1084	POSTO BASE SUBGRUPO A1	A1	1	13.441,80	2.848,45	2.563,53		18.853,78
1082	XEFATURA SECCION A	A2	5	58.114,20	11.610,65	14.731,60		84.456,45
1085	XEFATURA SECCION A	A2	3	34.868,52	6.966,39	8.838,96		50.673,87
4198	XEFATURA SECCIÓN C	A2	4	46.491,36	9.288,52	10.899,44		66.679,32
1086	SECRETARIA/O DIRECTOR XERAL	C1	1	8.726,76	1.757,47	2.307,56		12.791,79
1087	XEFATURA NEGOCIADO B	C1	3	26.180,28	5.272,41	6.922,68		38.375,37
1090	XEFATURA NEGOCIADO B	C2	2	14.526,00	2.390,90	4.388,62		21.305,52
1089	SECRETARIA/O SUBDIRECTOR XERAL	C2	1	7.263,00	1.195,45	2.103,69		10.562,14
4810	XEFATURA DE GRUPO	C2	1	7.263,00	1.195,45	2.012,97		10.471,42
1091	POSTO BASE SUBGRUPO C2	C2	1	7.263,00	1.195,45	1.922,19		10.380,64
1092	POSTO BASE AGRUPACIÓNS PROFESIONAIS	AP	1	6.647,52	899,89	1.710,88		9.258,29
8120	I.P.C. GALEGO							
0109	** ART 27 LEI ORZAMENTOS 2017							
T O T A L			27	284.552,64	56.014,83	71.674,58		412.242,05

PERSONAL FUNCIONARIO - COMPLEMENTARIAS

LIÑA	D E N O M I N A C I Ó N	NIVEL	DESTINO	ESPECÍFICO	OUTROS COMP.	TOTAL COMP.	TOTAL RETR.	
1080	SUBDIRECTOR XERAL	30	11.741,28	21.239,82		32.981,10	52.903,56	
1081	XEFATURA SERVIZO A	28A	20.177,52	32.283,44		52.460,96	91.755,04	
3286	XEFATURA SECCION A	25	7.508,04	11.893,56		19.401,60	38.618,52	
1084	POSTO BASE SUBGRUPO A1	20	5.329,20	7.168,42		12.497,62	31.351,40	
1082	XEFATURA SECCION A	25	37.540,20	59.467,80		97.008,00	181.464,45	
1085	XEFATURA SECCION A	25	22.524,12	35.680,68		58.204,80	108.878,67	
4198	XEFATURA SECCIÓN C	22	24.717,12	35.111,44		59.828,56	126.507,88	
1086	SECRETARIA/O DIRECTOR XERAL	18	4.784,88	6.512,10		11.296,98	24.088,77	
1087	XEFATURA NEGOCIADO B	18	14.354,64	19.536,30		33.890,94	72.266,31	
1090	XEFATURA NEGOCIADO B	18	9.569,76	13.024,20		22.593,96	43.899,48	
1089	SECRETARIA/O SUBDIRECTOR XERAL	16	4.241,16	6.318,76		10.559,92	21.122,06	
4810	XEFATURA DE GRUPO	14	3.696,84	6.035,26		9.732,10	20.203,52	
1091	POSTO BASE SUBGRUPO C2	12	3.152,16	5.752,18		8.904,34	19.284,98	
1092	POSTO BASE AGRUPACIÓNS PROFESIONAIS	10	2.717,88	5.639,76		8.357,64	17.615,93	
8120	I.P.C. GALEGO				3.216,24	3.216,24	3.216,24	
0109	** ART 27 LEI ORZAMENTOS 2017			53.502,03		53.502,03	53.502,03	
T O T A L				172.054,80	212.161,69	3.216,24	387.432,73	799.674,78



40 S.X. DE EMPREGO

PROXECTO DE ORZAMENTOS DA COMUNIDADE AUTÓNOMA GALEGA. ANO 2017

SECCIÓN	09	CONSELLERÍA DE ECONOMÍA, EMPREGO E INDUSTRIA
SERVIZO	40	S.X. DE EMPREGO
PROGRAMA	322C	PROMOCIÓN DO EMPREGO, DO EMPREGO AUTÓNOMO E DO MERCADO DE TRABALLO INCLUSIV

PERSONAL FUNCIONARIO - BÁSICAS

LIÑA	DENOMINACIÓN	GR	N.POST	S O L D O	TRIENIOS	PAGA EXTRA	OUTRAS BÁSIC.	TOTAL BASIC
2108	SUBDIRECTOR XERAL	A1	1	13.441,80	2.383,19	3.584,37		19.409,36
2109	XEFATURA SERVIZO A	A1	4	53.767,20	9.532,76	13.235,80		76.535,76
2111	POSTO BASE SUBRUPO A1	A1	5	67.209,00	11.915,95	12.578,45		91.703,40
2113	XEFATURA SECCION A	A2	15	174.342,60	29.142,60	43.503,30		246.988,50
9815	XEFATURA SECCION B - TEC FOR OCUP	A2	1	11.622,84	1.942,84	2.826,38		16.392,06
2230	XEFATURA SECCION C	A2	2	23.245,68	3.885,68	5.357,52		32.488,88
3514	XEFATURA NEGOCIADO B	A2	1	11.622,84	1.942,84	2.446,36		16.012,04
2114	POSTO BASE SUBGRUPO A2	A2	1	11.622,84	1.942,84	2.355,74		15.921,42
9042	XEFATURA SECCION A	C1	1	8.726,76	1.470,41	2.720,09		12.917,26
9819	XEFATURA SECCION B	C1	1	8.726,76	1.470,41	2.646,25		12.843,42
2115	XEFATURA NEGOCIADO B	C1	10	87.267,60	14.704,10	22.662,30		124.634,00
2116	POSTO BASE SUBGRUPO C1	C1	9	78.540,84	13.233,69	18.764,01		110.538,54
9817	XEFATURA NEGOCIADO B	C2	2	14.526,00	2.000,38	4.324,14		20.850,52
6295	SECRETARIA/O SUBDIRECTOR XERAL	C2	1	7.263,00	1.000,19	2.071,45		10.334,64
2119	POSTO BASE SUBGRUPO C2	C2	14	101.682,00	14.002,66	26.459,30		142.143,96
0873	POSTO BASE AGRUP. PROF. - CONDUTOR	AP	2	13.295,04	1.505,82	3.372,76		18.173,62
6297	POSTO BASE AGRUPACIÓNS PROFESIONAIS	AP	1	6.647,52	752,91	1.686,38		9.086,81
8122	I.P.C. GALEGO							
2123	** ART 27 LEI ORZAMENTOS 2017							
T O T A L			71	693.550,32	112.829,27	170.594,60		976.974,19

PERSONAL FUNCIONARIO - COMPLEMENTARIAS

LIÑA	DENOMINACIÓN	NIVEL	DESTINO	ESPECÍFICO	OUTROS COMP.	TOTAL COMP.	TOTAL RETR.	
2108	SUBDIRECTOR XERAL	30	11.741,28	21.239,82		32.981,10	52.390,46	
2109	XEFATURA SERVIZO A	28A	40.355,04	64.566,88		104.921,92	181.457,68	
2111	POSTO BASE SUBRUPO A1	20	26.646,00	35.842,10		62.488,10	154.191,50	
2113	XEFATURA SECCION A	25	112.620,60	178.403,40		291.024,00	538.012,50	
9815	XEFATURA SECCION B - TEC FOR OCUP	24	7.065,00	10.760,40		17.825,40	34.217,46	
2230	XEFATURA SECCION C	22	12.358,56	17.555,72		29.914,28	62.403,16	
3514	XEFATURA NEGOCIADO B	18	4.784,88	6.512,10		11.296,98	27.309,02	
2114	POSTO BASE SUBGRUPO A2	16	4.241,16	6.318,76		10.559,92	26.481,34	
9042	XEFATURA SECCION A	25	7.508,04	11.893,56		19.401,60	32.318,86	
9819	XEFATURA SECCION B	24	7.065,00	10.760,40		17.825,40	30.668,82	
2115	XEFATURA NEGOCIADO B	18	47.848,80	65.121,00		112.969,80	237.603,80	
2116	POSTO BASE SUBGRUPO C1	14	33.271,56	54.317,34		87.588,90	198.127,44	
9817	XEFATURA NEGOCIADO B	18	9.569,76	13.024,20		22.593,96	43.444,48	
6295	SECRETARIA/O SUBDIRECTOR XERAL	16	4.241,16	6.318,76		10.559,92	20.894,56	
2119	POSTO BASE SUBGRUPO C2	12	44.130,24	80.530,52		124.660,76	266.804,72	
0873	POSTO BASE AGRUP. PROF. - CONDUTOR	10	5.435,76	12.711,72		18.147,48	36.321,10	
6297	POSTO BASE AGRUPACIÓNS PROFESIONAIS	10	2.717,88	5.639,76		8.357,64	17.444,45	
8122	I.P.C. GALEGO				7.416,91	7.416,91	7.416,91	
2123	** ART 27 LEI ORZAMENTOS 2017			37.842,22		37.842,22	37.842,22	
T O T A L				381.600,72	563.674,22	7.416,91	952.691,85	1.929.666,04

PROXECTO DE ORZAMENTOS DA COMUNIDADE AUTÓNOMA GALEGA. ANO 2017

SECCIÓN	09	CONSELLERÍA DE ECONOMÍA, EMPREGO E INDUSTRIA
SERVIZO	40	S.X. DE EMPREGO
PROGRAMA	322C	PROMOCIÓN DO EMPREGO, DO EMPREGO AUTÓNOMO E DO MERCADO DE TRABALLO INCLUSIV

PERSOAL LABORAL

LIÑA	D E N O M I N A C I Ó N	GR	N.POST	S O L D O	TRIENIOS	PAGA EXTRA	TOTAL BASIC.	TOTAL COMP.	TOTAL RETR.	
0881	TIT SUP FORMACION OCUPACIONAL	1	2	43.289,52	3.022,64	9.495,10	55.807,26	5.735,16	61.542,42	
2120	TIT SUPERIOR	1	3	64.934,28	4.533,96	14.242,65	83.710,89	8.602,74	92.313,63	
0882	TIT MEDIO FORMACION OCUPACIONAL	2	1	18.071,40	1.511,32	3.970,65	23.553,37	2.750,12	26.303,49	
9341	GRUPO III (C2 14)	3	1	14.509,92	1.511,32	3.286,35	19.307,59	2.710,92	22.018,51	
0883	AUXILIAR FORMACION OCUPACIONAL	4	3	36.884,88	4.533,96	8.479,23	49.898,07	8.015,46	57.913,53	
0875	GRUPO IV (C2 12)	4	3	36.884,88	4.533,96	8.479,23	49.898,07	8.015,46	57.913,53	
8123	I.P.C. GALEGO							1.203,35	1.203,35	
T O T A L				13	214.574,88	19.647,16	47.953,21	282.175,25	37.033,21	319.208,46

PROXECTO DE ORZAMENTOS DA COMUNIDADE AUTÓNOMA GALEGA. ANO 2017

SECCIÓN	09	CONSELLERÍA DE ECONOMÍA, EMPREGO E INDUSTRIA
SERVIZO	40	S.X. DE EMPREGO
PROGRAMA	322C	PROMOCIÓN DO EMPREGO, DO EMPREGO AUTÓNOMO E DO MERCADO DE TRABALLO INCLUSIV

LABORAL TEMPORAL

LIÑA	D E N O M I N A C I Ó N	GR	N.POST	S O L D O	TRIENIOS	PAGA EXTRA	TOTAL BASIC.	TOTAL COMP.	TOTAL RETR.
3955	GRUPO I (TITULADO SUPERIOR)	1	2	43.289,52	3.022,64	9.495,10	55.807,26	5.735,16	61.542,42
2121	GRUPO II (A2 16)	2	1	18.071,40	1.511,32	3.970,65	23.553,37	2.750,12	26.303,49
2604	GRUPO IV (C2 12)	4	1	12.294,96	1.511,32	2.826,41	16.632,69	2.671,82	19.304,51
8124	I.P.C. GALEGO							405,46	405,46
T O T A L									
			4	73.655,88	6.045,28	16.292,16	95.993,32	11.562,56	107.555,88

PROXECTO DE ORZAMENTOS DA COMUNIDADE AUTÓNOMA GALEGA. ANO 2017

SECCIÓN	09	CONSELLERÍA DE ECONOMÍA, EMPREGO E INDUSTRIA
SERVIZO	40	S.X. DE EMPREGO
PROGRAMA	324A	MELLORA DA ORGANIZACIÓN E ADMINISTRACIÓN DAS RELACIÓNS LABORAIS E DA PREVEN

ALTOS CARGOS / DELEGADOS

LIÑA	D E N O M I N A C I Ó N	GR	N.POST	S O L D O	TRIENIOS	PAGA EXTRA	OUTRAS BÁSIC.	TOTAL BASIC
5975	DIRECTOR XERAL		1	13.441,80		3.707,90	38.460,84	55.610,54
8125	I.P.C. GALEGO						210,43	210,43
	T O T A L		1	13.441,80		3.707,90	38.671,27	55.820,97

PROXECTO DE ORZAMENTOS DA COMUNIDADE AUTÓNOMA GALEGA. ANO 2017


SECCIÓN	09	CONSELLERÍA DE ECONOMÍA, EMPREGO E INDUSTRIA
SERVIZO	40	S.X. DE EMPREGO
PROGRAMA	324A	MELLORA DA ORGANIZACIÓN E ADMINISTRACIÓN DAS RELACIÓNS LABORAIS E DA PREVEN

PERSONAL FUNCIONARIO - BÁSICAS

LIÑA	D E N O M I N A C I Ó N	GR	N.POST	S O L D O	TRIENIOS	PAGA EXTRA	OUTRAS BÁSIC.	TOTAL BASIC
5977	SUBDIRECTOR XERAL	A1	2	26.883,60	4.766,38	7.168,74		38.818,72
5978	XEFATURA SERVIZO A	A1	3	40.325,40	7.149,57	9.926,85		57.401,82
5871	XEFATURA SERVIZO B	A1	4	53.767,20	9.532,76	13.235,80		76.535,76
2592	XEFATURA SECCION A	A1	2	26.883,60	4.766,38	5.757,66		37.407,64
5876	LETRADO	A1	12	161.301,60	28.598,28	31.888,44		221.788,32
5982	POSTO BASE SUBGRUPO A1	A1	3	40.325,40	7.149,57	7.547,07		55.022,04
5979	XEFATURA SECCION A	A2	27	313.816,68	52.456,68	78.305,94		444.579,30
0871	POSTO BASE SUBGRUPO A2	A2	1	11.622,84	1.942,84	2.355,74		15.921,42
5983	SECRETARIA/O DIRECTOR XERAL	C1	1	8.726,76	1.470,41	2.266,23		12.463,40
5984	XEFATURA NEGOCIADO B	C1	14	122.174,64	20.585,74	31.727,22		174.487,60
5985	SECRETARIA/O SUBDIRECTOR XERAL	C1	2	17.453,52	2.940,82	4.351,22		24.745,56
5986	POSTO BASE SUBGRUPO C1	C1	2	17.453,52	2.940,82	4.169,78		24.564,12
5988	POSTO BASE SUBGRUPO C2	C2	29	210.627,00	29.005,51	54.808,55		294.441,06
5989	POSTO BASE AGRUPACIÓNS PROFESIONAIS	AP	4	26.590,08	3.011,64	6.745,52		36.347,24
8126	I.P.C. GALEGO							
0127	** ART 27 LEI ORZAMENTOS 2017							
T O T A L			106	1.077.951,84	176.317,40	260.254,76		1.514.524,00

PERSONAL FUNCIONARIO - COMPLEMENTARIAS

LIÑA	D E N O M I N A C I Ó N	NIVEL	DESTINO	ESPECÍFICO	OUTROS COMP.	TOTAL COMP.	TOTAL RETR.
5977	SUBDIRECTOR XERAL	30	23.482,56	42.479,64		65.962,20	104.780,92
5978	XEFATURA SERVIZO A	28A	30.266,28	48.425,16		78.691,44	136.093,26
5871	XEFATURA SERVIZO B	28B	40.355,04	59.002,72		99.357,76	175.893,52
2592	XEFATURA SECCION A	25	15.016,08	23.787,12		38.803,20	76.210,84
5876	LETRADO	22	74.151,36	105.334,32		179.485,68	401.274,00
5982	POSTO BASE SUBGRUPO A1	20	15.987,60	21.505,26		37.492,86	92.514,90
5979	XEFATURA SECCION A	25	202.717,08	321.126,12		523.843,20	968.422,50
0871	POSTO BASE SUBGRUPO A2	16	4.241,16	6.318,76		10.559,92	26.481,34
5983	SECRETARIA/O DIRECTOR XERAL	18	4.784,88	6.512,10		11.296,98	23.760,38
5984	XEFATURA NEGOCIADO B	18	66.988,32	91.169,40		158.157,72	332.645,32
5985	SECRETARIA/O SUBDIRECTOR XERAL	16	8.482,32	12.637,52		21.119,84	45.865,40
5986	POSTO BASE SUBGRUPO C1	14	7.393,68	12.070,52		19.464,20	44.028,32
5988	POSTO BASE SUBGRUPO C2	12	91.412,64	166.813,22		258.225,86	552.666,92
5989	POSTO BASE AGRUPACIÓNS PROFESIONAIS	10	10.871,52	22.559,04		33.430,56	69.777,80
8126	I.P.C. GALEGO				11.542,70	11.542,70	11.542,70
0127	** ART 27 LEI ORZAMENTOS 2017			63.837,18		63.837,18	63.837,18
T O T A L			596.150,52	875.903,72	11.542,70	1.483.596,94	2.998.120,94



PROXECTO DE ORZAMENTOS DA COMUNIDADE AUTÓNOMA GALEGA. ANO 2017

SECCIÓN	09	CONSELLERÍA DE ECONOMÍA, EMPREGO E INDUSTRIA
SERVIZO	41	D.X. DE ORIENTACIÓN E PROMOCIÓN LABORAL
PROGRAMA	322A	MELLORA E FOMENTO DA EMPREGABILIDADE

PERSONAL FUNCIONARIO - BÁSICAS

LIÑA	D E N O M I N A C I Ó N	GR	N.POST	S O L D O	TRIENIOS	PAGA EXTRA	OUTRAS BÁSIC.	TOTAL BASIC
3339	SUBDIRECTOR XERAL	A1	1	13.441,80	2.383,19	3.584,37		19.409,36
6288	XEFATURA SERVIZO A	A1	2	26.883,60	4.766,38	6.617,90		38.267,88
1137	XEFATURA SECCION A	A1	1	13.441,80	2.383,19	2.878,83		18.703,82
6290	POSTO BASE SUBGRUPO A1	A1	2	26.883,60	4.766,38	5.031,38		36.681,36
6289	XEFATURA SECCION A	A2	5	58.114,20	9.714,20	14.501,10		82.329,50
6294	XEFATURA NEGOCIADO B	C1	3	26.180,28	4.411,23	6.798,69		37.390,20
0291	POSTO BASE SUBGRUPO C1	C1	1	8.726,76	1.470,41	2.084,89		12.282,06
6220	XEFATURA DE GRUPO	C2	2	14.526,00	2.000,38	3.961,46		20.487,84
6296	POSTO BASE SUBGRUPO C2	C2	6	43.578,00	6.001,14	11.339,70		60.918,84
8128	I.P.C. GALEGO							
0128	** ART 27 LEI ORZAMENTOS 2017							
T O T A L			23	231.776,04	37.896,50	56.798,32		326.470,86

PERSONAL FUNCIONARIO - COMPLEMENTARIAS

LIÑA	D E N O M I N A C I Ó N	NIVEL	DESTINO	ESPECÍFICO	OUTROS COMP.	TOTAL COMP.	TOTAL RETR.	
3339	SUBDIRECTOR XERAL	30	11.741,28	21.239,82		32.981,10	52.390,46	
6288	XEFATURA SERVIZO A	28A	20.177,52	32.283,44		52.460,96	90.728,84	
1137	XEFATURA SECCION A	25	7.508,04	11.893,56		19.401,60	38.105,42	
6290	POSTO BASE SUBGRUPO A1	20	10.658,40	14.336,84		24.995,24	61.676,60	
6289	XEFATURA SECCION A	25	37.540,20	59.467,80		97.008,00	179.337,50	
6294	XEFATURA NEGOCIADO B	18	14.354,64	19.536,30		33.890,94	71.281,14	
0291	POSTO BASE SUBGRUPO C1	14	3.696,84	6.035,26		9.732,10	22.014,16	
6220	XEFATURA DE GRUPO	14	7.393,68	12.070,52		19.464,20	39.952,04	
6296	POSTO BASE SUBGRUPO C2	12	18.912,96	34.513,08		53.426,04	114.344,88	
8128	I.P.C. GALEGO				2.534,61	2.534,61	2.534,61	
0128	** ART 27 LEI ORZAMENTOS 2017			19.577,08		19.577,08	19.577,08	
T O T A L				131.983,56	191.799,54	2.534,61	326.317,71	652.788,57

PROXECTO DE ORZAMENTOS DA COMUNIDADE AUTÓNOMA GALEGA. ANO 2017

SECCIÓN	09	CONSELLERÍA DE ECONOMÍA, EMPREGO E INDUSTRIA
SERVIZO	41	D.X. DE ORIENTACIÓN E PROMOCIÓN LABORAL
PROGRAMA	322A	MELLORA E FOMENTO DA EMPREGABILIDADE

PERSOAL LABORAL

LIÑA	D E N O M I N A C I Ó N	GR	N.POST	S O L D O	TRIENIOS	PAGA EXTRA	TOTAL BASIC.	TOTAL COMP.	TOTAL RETR.
0874	TIT SUPERIOR	1	2	43.289,52	3.022,64	9.495,10	55.807,26	5.735,16	61.542,42
8129	I.P.C. GALEGO							232,88	232,88
T O T A L			2	43.289,52	3.022,64	9.495,10	55.807,26	5.968,04	61.775,30

PROXECTO DE ORZAMENTOS DA COMUNIDADE AUTÓNOMA GALEGA. ANO 2017

SECCIÓN	09	CONSELLERÍA DE ECONOMÍA, EMPREGO E INDUSTRIA
SERVIZO	41	D.X. DE ORIENTACIÓN E PROMOCIÓN LABORAL
PROGRAMA	322A	MELLORA E FOMENTO DA EMPREGABILIDADE

LABORAL TEMPORAL

LIÑA	D E N O M I N A C I Ó N	GR	N.POST	S O L D O	TRIENIOS	PAGA EXTRA	TOTAL BASIC.	TOTAL COMP.	TOTAL RETR.
2474	GRUPO II (A2 16)	2	2	36.142,80	3.022,64	7.941,30	47.106,74	5.500,24	52.606,98
2473	GRUPO IV (C2 12)	4	1	12.294,96	1.511,32	2.826,41	16.632,69	2.671,82	19.304,51
8130	I.P.C. GALEGO							272,11	272,11
T O T A L			3	48.437,76	4.533,96	10.767,71	63.739,43	8.444,17	72.183,60

PROXECTO DE ORZAMENTOS DA COMUNIDADE AUTÓNOMA GALEGA. ANO 2017

SECCIÓN	09	CONSELLERÍA DE ECONOMÍA, EMPREGO E INDUSTRIA
SERVIZO	41	D.X. DE ORIENTACIÓN E PROMOCIÓN LABORAL
PROGRAMA	323A	FORMACIÓN PROFESIONAL DESEMPREGADOS

PERSONAL FUNCIONARIO - BÁSICAS

LIÑA	DENOMINACIÓN	GR	N.POST	S O L D O	TRINIOS	PAGA EXTRA	OUTRAS BÁSIC.	TOTAL BASIC
6254	SUBDIRECTOR XERAL	A1	2	26.883,60	4.766,38	7.168,74		38.818,72
4212	DIRECTOR CENTRO	A1	1	13.441,80	2.383,19	3.308,95		19.133,94
6255	XEFATURA SERVIZO A	A1	6	80.650,80	14.299,14	19.853,70		114.803,64
6256	XEFATURA SERVIZO B	A1	4	53.767,20	9.532,76	13.235,80		76.535,76
1121	XEFATURA SECCION A - DIRECTOR 1	A1	1	13.441,80	2.383,19	2.878,83		18.703,82
1143	XEFATURA SECCIÓN A - INFORMÁTICA	A1	1	13.441,80	2.383,19	2.878,83		18.703,82
9757	POSTO BASE SUBGRUPO A1	A1	17	228.510,60	40.514,23	42.766,73		311.791,56
6186	XEFATURA SERVIZO C - DIRECTOR	A2	2	23.245,68	3.885,68	6.118,52		33.249,88
6117	DIRECTOR CENTRO	A2	5	58.114,20	9.714,20	14.501,10		82.329,50
6257	XEFATURA SECCION A	A2	33	383.553,72	64.113,72	95.707,26		543.374,70
6182	XEFATURA SECCION A - DIRECTOR 1	A2	28	325.439,52	54.399,52	81.206,16		461.045,20
6188	XEFATURA SECCION A - DIRECTOR CEN	A2	2	23.245,68	3.885,68	5.800,44		32.931,80
6118	XEFATURA SECCION A - XEFE ESTUDIOS	A2	5	58.114,20	9.714,20	14.501,10		82.329,50
6189	XEFATURA SECCION A - XEFE TEC FOR	A2	1	11.622,84	1.942,84	2.900,22		16.465,90
6190	XEFATURA SECCION B	A2	2	23.245,68	3.885,68	5.652,76		32.784,12
9818	XEFATURA SECCION B	A2	4	46.491,36	7.771,36	11.305,52		65.568,24
6084	XEFATURA SECCION B - INSTRUCTOR	A2	13	151.096,92	25.256,92	36.742,94		213.096,78
2802	XEFATURA SECCION B - TEC FOR OCUP	A2	1	11.622,84	1.942,84	2.826,38		16.392,06
2231	XEFATURA SECCION C	A2	10	116.228,40	19.428,40	26.787,60		162.444,40
6119	ADMINISTRADOR	A2	2	23.245,68	3.885,68	5.074,16		32.205,52
4214	XEFATURA NEGOCIADO A	A2	1	11.622,84	1.942,84	2.537,08		16.102,76
6199	XEFATURA NEGOCIADO A - COOR AREA	A2	16	185.965,44	31.085,44	40.593,28		257.644,16
6200	XEFATURA NEGOCIADO A - DIRECTOR 3	A2	5	58.114,20	9.714,20	12.685,40		80.513,80
3656	XEFATURA NEGOCIADO B	A2	2	23.245,68	3.885,68	4.892,72		32.024,08
S U M A E S E G U E			164	1.964.352,48	332.716,96	461.924,22		2.758.993,66

PERSONAL FUNCIONARIO - COMPLEMENTARIAS

LIÑA	DENOMINACIÓN	NIVEL	DESTINO	ESPECÍFICO	OUTROS COMP.	TOTAL COMP.	TOTAL RETR.
6254	SUBDIRECTOR XERAL	30	23.482,56	42.479,64		65.962,20	104.780,92
4212	DIRECTOR CENTRO	28A	10.088,76	16.141,72		26.230,48	45.364,42
6255	XEFATURA SERVIZO A	28A	60.532,56	96.850,32		157.382,88	272.186,52
6256	XEFATURA SERVIZO B	28B	40.355,04	59.002,72		99.357,76	175.893,52
1121	XEFATURA SECCION A - DIRECTOR 1	25	7.508,04	11.893,56		19.401,60	38.105,42
1143	XEFATURA SECCIÓN A - INFORMÁTICA	25	7.508,04	11.893,56	3.398,50	22.800,10	41.503,92
9757	POSTO BASE SUBGRUPO A1	20	90.596,40	121.863,14		212.459,54	524.251,10
6186	XEFATURA SERVIZO C - DIRECTOR	26	16.924,56	26.619,32		43.543,88	76.793,76
6117	DIRECTOR CENTRO	25	37.540,20	59.467,80		97.008,00	179.337,50
6257	XEFATURA SECCION A	25	247.765,32	392.487,48		640.252,80	1.183.627,50
6182	XEFATURA SECCION A - DIRECTOR 1	25	210.225,12	333.019,68		543.244,80	1.004.290,00
6188	XEFATURA SECCION A - DIRECTOR CEN	25	15.016,08	23.787,12		38.803,20	71.735,00
6118	XEFATURA SECCION A - XEFE ESTUDIOS	25	37.540,20	59.467,80		97.008,00	179.337,50
6189	XEFATURA SECCION A - XEFE TEC FOR	25	7.508,04	11.893,56		19.401,60	35.867,50
6190	XEFATURA SECCION B	24	14.130,00	21.520,80		35.650,80	68.434,92
9818	XEFATURA SECCION B	24	28.260,00	43.041,60		71.301,60	136.869,84
6084	XEFATURA SECCION B - INSTRUCTOR	24	91.845,00	139.885,20		231.730,20	444.826,98
2802	XEFATURA SECCION B - TEC FOR OCUP	24	7.065,00	10.760,40		17.825,40	34.217,46
2231	XEFATURA SECCION C	22	61.792,80	87.778,60		149.571,40	312.015,80
6119	ADMINISTRADOR	20	10.658,40	14.336,84		24.995,24	57.200,76
4214	XEFATURA NEGOCIADO A	20	5.329,20	7.168,42		12.497,62	28.600,38
6199	XEFATURA NEGOCIADO A - COOR AREA	20	85.267,20	114.694,72		199.961,92	457.606,08
6200	XEFATURA NEGOCIADO A - DIRECTOR 3	20	26.646,00	35.842,10		62.488,10	143.001,90
3656	XEFATURA NEGOCIADO B	18	9.569,76	13.024,20		22.593,96	54.618,04
S U M A E S E G U E			1.153.154,28	1.754.920,30	3.398,50	2.911.473,08	5.670.466,74

PROXECTO DE ORZAMENTOS DA COMUNIDADE AUTÓNOMA GALEGA. ANO 2017

SECCIÓN	09	CONSELLERÍA DE ECONOMÍA, EMPREGO E INDUSTRIA
SERVIZO	41	D.X. DE ORIENTACIÓN E PROMOCIÓN LABORAL
PROGRAMA	323A	FORMACIÓN PROFESIONAL DESEMPREGADOS

PERSONAL FUNCIONARIO - BÁSICAS

LIÑA	DENOMINACIÓN	GR	N.POST	S O L D O	TRIENIOS	PAGA EXTRA	OUTRAS BÁSIC.	TOTAL BASIC
	S U M A S A N T E R I O R E S		164	1.964.352,48	332.716,96	461.924,22		2.758.993,66
1132	XEFATURA NEGOCIADO B - COOR AREA	A2	1	11.622,84	1.942,84	2.446,36		16.012,04
0878	POSTO BASE SUBGRUPO A2	A2	22	255.702,48	42.742,48	51.826,28		350.271,24
6203	XEFATURA SECCION A - DIRECTOR 1	C1	5	43.633,80	7.352,05	13.600,45		64.586,30
9820	XEFATURA SECCION C	C1	1	8.726,76	1.470,41	2.498,63		12.695,80
6206	XEFATURA NEGOCIADO A - COOR AREA	C1	16	139.628,16	23.526,56	37.711,20		200.865,92
6207	XEFATURA NEGOCIADO A - DIRECTOR 3	C1	3	26.180,28	4.411,23	7.070,85		37.662,36
6208	XEFATURA NEGOCIADO A - ENCARGAD	C1	1	8.726,76	1.470,41	2.356,95		12.554,12
6120	ENCARGADO CENTRO	C1	1	8.726,76	1.470,41	2.266,23		12.463,40
6264	XEFATURA NEGOCIADO B	C1	11	95.994,36	16.174,51	24.928,53		137.097,40
6210	XEFATURA NEGOCIADO B - COOR AREA	C1	4	34.907,04	5.881,64	9.064,92		49.853,60
6265	POSTO BASE SUBGRUPO C1	C1	32	279.256,32	47.053,12	66.716,48		393.025,92
6266	XEFATURA DE GRUPO	C1	1	8.726,76	1.470,41	2.084,89		12.282,06
6214	XEFATURA NEGOCIADO A - COOR AREA	C2	2	14.526,00	2.000,38	4.505,58		21.031,96
6215	XEFATURA NEGOCIADO A - DIRECTOR 3	C2	8	58.104,00	8.001,52	18.022,32		84.127,84
6267	SECRETARIA/O DIRECTOR XERAL	C2	1	7.263,00	1.000,19	2.162,07		10.425,26
6218	XEFATURA NEGOCIADO B	C2	14	101.682,00	14.002,66	30.268,98		145.953,64
6216	XEFATURA NEGOCIADO B - COOR AREA	C2	4	29.052,00	4.000,76	8.648,28		41.701,04
6268	SECRETARIA/O SUBDIRECTOR XERAL	C2	3	21.789,00	3.000,57	6.214,35		31.003,92
6269	POSTO BASE SUBGRUPO C2	C2	100	726.300,00	100.019,00	188.995,00		1.015.314,00
4666	POSTO BASE AGRUP. PROF. - CONDUTOR	AP	4	26.590,08	3.011,64	6.745,52		36.347,24
9797	POSTO BASE AGRUPACIÓNS PROFESIONAIS	AP	11	73.122,72	8.282,01	18.550,18		99.954,91
3635	ORIENTACION YEI (A2-16, 56 EFECT)			1.437.824,42				1.437.824,42
8132	I.P.C. GALEGO							
	S U M A E S E G U E		409	5.382.438,02	631.001,76	968.608,27		6.982.048,05

PERSONAL FUNCIONARIO - COMPLEMENTARIAS

LIÑA	DENOMINACIÓN	NIVEL	DESTINO	ESPECÍFICO	OUTROS COMP.	TOTAL COMP.	TOTAL RETR.
	S U M A S A N T E R I O R E S		1.153.154,28	1.754.920,30	3.398,50	2.911.473,08	5.670.466,74
1132	XEFATURA NEGOCIADO B - COOR AREA	18	4.784,88	6.512,10		11.296,98	27.309,02
0878	POSTO BASE SUBGRUPO A2	16	93.305,52	139.012,72		232.318,24	582.589,48
6203	XEFATURA SECCION A - DIRECTOR 1	25	37.540,20	59.467,80		97.008,00	161.594,30
9820	XEFATURA SECCION C	22	6.179,28	8.777,86		14.957,14	27.652,94
6206	XEFATURA NEGOCIADO A - COOR AREA	20	85.267,20	114.694,72		199.961,92	400.827,84
6207	XEFATURA NEGOCIADO A - DIRECTOR 3	20	15.987,60	21.505,26		37.492,86	75.155,22
6208	XEFATURA NEGOCIADO A - ENCARGAD	20	5.329,20	7.168,42		12.497,62	25.051,74
6120	ENCARGADO CENTRO	18	4.784,88	6.512,10		11.296,98	23.760,38
6264	XEFATURA NEGOCIADO B	18	52.633,68	71.633,10		124.266,78	261.364,18
6210	XEFATURA NEGOCIADO B - COOR AREA	18	19.139,52	26.048,40		45.187,92	95.041,52
6265	POSTO BASE SUBGRUPO C1	14	118.298,88	193.128,32		311.427,20	704.453,12
6266	XEFATURA DE GRUPO	14	3.696,84	6.035,26		9.732,10	22.014,16
6214	XEFATURA NEGOCIADO A - COOR AREA	20	10.658,40	14.336,84		24.995,24	46.027,20
6215	XEFATURA NEGOCIADO A - DIRECTOR 3	20	42.633,60	57.347,36		99.980,96	184.108,80
6267	SECRETARIA/O DIRECTOR XERAL	18	4.784,88	6.512,10		11.296,98	21.722,24
6218	XEFATURA NEGOCIADO B	18	66.988,32	91.169,40		158.157,72	304.111,36
6216	XEFATURA NEGOCIADO B - COOR AREA	18	19.139,52	26.048,40		45.187,92	86.888,96
6268	SECRETARIA/O SUBDIRECTOR XERAL	16	12.723,48	18.956,28		31.679,76	62.683,68
6269	POSTO BASE SUBGRUPO C2	12	315.216,00	575.218,00		890.434,00	1.905.748,00
4666	POSTO BASE AGRUP. PROF. - CONDUTOR	10	10.871,52	25.423,44		36.294,96	72.642,20
9797	POSTO BASE AGRUPACIÓNS PROFESIONAIS	10	29.896,68	62.037,36		91.934,04	191.888,95
3635	ORIENTACION YEI (A2-16, 56 EFECT)						1.437.824,42
8132	I.P.C. GALEGO				41.446,12	41.446,12	41.446,12
	S U M A E S E G U E		2.113.014,36	3.292.465,54	44.844,62	5.450.324,52	12.432.372,57

PROXECTO DE ORZAMENTOS DA COMUNIDADE AUTÓNOMA GALEGA. ANO 2017

SECCIÓN	09	CONSELLERÍA DE ECONOMÍA, EMPREGO E INDUSTRIA
SERVIZO	41	D.X. DE ORIENTACIÓN E PROMOCIÓN LABORAL
PROGRAMA	323A	FORMACIÓN PROFESIONAL DESEMPREGADOS

PERSOAL LABORAL

LIÑA	D E N O M I N A C I Ó N	GR	N. POST	S O L D O	TRIENIOS	PAGA EXTRA	TOTAL BASIC.	TOTAL COMP.	TOTAL RETR.	
2803	COORDINADOR ORIENTACIÓN	1	4	86.579,04	6.045,28	18.990,20	111.614,52	21.570,00	133.184,52	
6273	DOCUMENTALISTA	1	1	21.644,76	1.511,32	4.747,55	27.903,63	2.867,58	30.771,21	
3697	TIT SUP FORMACION OCUPACIONAL	1	2	43.289,52	3.022,64	9.495,10	55.807,26	7.937,88	63.745,14	
6274	TIT SUP FORMACION OCUPACIONAL	1	15	324.671,40	22.669,80	71.213,25	418.554,45	43.013,70	461.568,15	
1173	TIT SUPERIOR	1	122	2.640.660,72	184.381,04	579.201,10	3.404.242,86	349.844,76	3.754.087,62	
9368	GRUPO II (A2 16)	2	2	36.142,80	3.022,64	7.941,30	47.106,74	5.500,24	52.606,98	
1978	MESTRE INSTRUCTOR	2	1	18.071,40	1.511,32	3.970,65	23.553,37	2.750,12	26.303,49	
1175	TIT GRAO MEDIO	2	33	596.356,20	49.873,56	131.031,45	777.261,21	90.753,96	868.015,17	
6275	TIT MEDIO FORMACION OCUPACIONAL	2	10	180.714,00	15.113,20	39.706,50	235.533,70	27.501,20	263.034,90	
6276	ADMTVO. FORMACION OCUPACIONAL	3	1	14.509,92	1.511,32	3.286,35	19.307,59	2.710,92	22.018,51	
9796	GRUPO III (C1 14)	3	1	14.509,92	1.511,32	3.286,35	19.307,59	2.710,92	22.018,51	
2807	OFICIAL ADMINISTRATIVO	3	2	29.019,84	3.022,64	6.572,70	38.615,18	5.421,84	44.037,02	
9369	GRUPO III* (C1 14)	3*	2	30.365,28	3.022,64	6.978,38	40.366,30	5.500,24	45.866,54	
2724	MESTRE TALLER	3*	1	15.182,64	1.511,32	3.489,19	20.183,15	2.750,12	22.933,27	
6227	AUXILIAR FORMACION OCUPACIONAL	4	23	282.784,08	34.760,36	65.007,43	382.551,87	61.451,86	444.003,73	
0879	GRUPO IV (C2 12)	4	34	418.028,64	51.384,88	96.097,94	565.511,46	90.841,88	656.353,34	
6229	LIMPADORA	5	2	22.040,64	3.022,64	5.046,62	30.109,90	5.265,28	35.375,18	
6280	LIMPADORA	5	3	33.060,96	4.533,96	7.569,93	45.164,85	9.418,56	54.583,41	
0880	ORDENANZA	5	6	66.121,92	9.067,92	15.139,86	90.329,70	15.795,84	106.125,54	
6281	SUBALTERNO	5	3	33.060,96	4.533,96	7.569,93	45.164,85	7.897,92	53.062,77	
9791	SUBALTERNO	5	2	22.040,64	3.022,64	5.046,62	30.109,90	6.279,04	36.388,94	
8133	I.P.C. GALEGO							27.230,23	27.230,23	
3374	** ART 27 LEI ORZAMENTOS 2017			97.292,87			97.292,87		97.292,87	
T O T A L				270	4.831.562,41	408.056,40	1.091.388,40	6.331.007,21	795.014,09	7.126.021,30

PROXECTO DE ORZAMENTOS DA COMUNIDADE AUTÓNOMA GALEGA. ANO 2017

CONSELLERÍA DE ECONOMÍA, EMPREGO E INDUSTRIA																			
ALTOS CARGOS	PRESIDENTE		CONSELLEIRO			DIREC.XERAL		DELEGADOS TERRITORIAIS				CONSELLEIROS (CONSELLO C.)				OUTROS		TOTAL	
N. POSTOS			1			5													6
FUNCIONARIOS	30	28A	28B	27	26	25	24	23	22	21	20	19	18	16	14	12	10	TOTAL	
SUBGRUPO A1	15	37	21		48	15			12		41							189	
SUBGRUPO A2					2	161	21		36		25		7	27				279	
SUBGRUPO C1						14	1		1		27		95	2	57			197	
SUBGRUPO C2											10		58	11	7	181		267	
AGRUPACIÓNS PROFESIONAIS																	37	37	
T O T A L	15	37	21		50	190	22		49		103		160	40	64	181	37	969	
DOCENTE	30	28A	28B	27	26	25	24	23	22	21	20	19	18	16	14	12	10	TOTAL	
SUBGRUPO A1																			
SUBGRUPO A2																			
T O T A L																			
LABORAL																		TOTAL	
GRUPO I																		177	
GRUPO II																		66	
GRUPO III																		36	
GRUPO IV																		79	
GRUPO V																		21	
GRUPO VIII																			
T O T A L																		379	
O U T R O S	GABINETE		CONTRATADO		EVENTUAL		VARIOS											TOTAL	
N. POSTOS																			
T O T A L																		1.354	

