


**SERVIZO GALEGO DE SAUDE**





**ANEXO DE PERSOAL**  
**15 A CORUÑA**





## 01 E. DE XESTION INTEGRADA A CORUÑA



PROXECTO DE ORZAMENTOS DA COMUNIDADE AUTÓNOMA GALEGA. ANO 2017

|          |      |                                  |
|----------|------|----------------------------------|
| SECCIÓN  | 15   | A CORUÑA                         |
| SERVIZO  | 01   | E. DE XESTION INTEGRADA A CORUÑA |
| PROGRAMA | 412A | ATENCIÓN ESPECIALIZADA           |

PERSONAL DIRECTIVO - BÁSICAS

| LIÑA             | DENOMINACIÓN                                  | GR | N.POST    | S O L D O         | P.EXTRA          | OUTRAS BASICAS  | TOTAL BASICAS     | T. RETRIB         |
|------------------|---|----|-----------|-------------------|------------------|-----------------|-------------------|-------------------|
| 0001             | DA-A1-01 XERENTE XESTIÓN INTEGRADA            | A1 | 1         | 13.441,80         | 3.137,66         |                 | 16.579,46         | 56.614,08         |
| 0002             | DA-A1-15 DIRECTOR/A PROCESOS CON INGRESO      | A1 | 1         | 13.441,80         | 3.063,88         |                 | 16.505,68         | 52.796,56         |
| 0003             | DA-A1-16 DIRECTOR/A PROCESOS DE SOPORTE       | A1 | 1         | 13.441,80         | 3.063,88         |                 | 16.505,68         | 52.796,56         |
| 0004             | DA-A1-02 XERENTE EXECUTIVO/A                  | A1 | 1         | 13.441,80         | 2.990,04         |                 | 16.431,84         | 49.199,54         |
| 0005             | DA-A1-11 DIRECTOR/A RECURSOS ECONÓMICOS       | A1 | 1         | 13.441,80         | 2.990,04         |                 | 16.431,84         | 53.488,16         |
| 0006             | DA-A1-12 DIRECTOR/A RECURSOS HUMANOS          | A1 | 1         | 13.441,80         | 2.990,04         |                 | 16.431,84         | 53.488,16         |
| 0007             | DA-A1-27 SUBDIRECTOR/A CALIDADE,ATENCIÓN AO P | A1 | 1         | 13.441,80         | 2.990,04         |                 | 16.431,84         | 49.199,54         |
| 0008             | DA-A1-29 SUBDIRECTOR/A PROC.ASISTENCIAIS ÁREA | A1 | 3         | 40.325,40         | 8.970,12         |                 | 49.295,52         | 147.598,62        |
| 0009             | DA-A1-32 SUBDIRECTOR/A MÉDICO/A               | A1 | 1         | 13.441,80         | 2.990,04         |                 | 16.431,84         | 40.473,20         |
| 0010             | DA-A1-26 SUBDIRECTOR/A SISTEMAS DE INFORMACIÓ | A1 | 1         | 13.441,80         | 2.792,80         |                 | 16.234,60         | 47.818,86         |
| 0011             | DA-A1-30 SUBDIRECTOR/A ÁREA RR.EE.            | A1 | 1         | 13.441,80         | 2.792,80         |                 | 16.234,60         | 47.818,86         |
| 0012             | DA-A1-34 SUBDIRECTOR/A XESTIÓN                | A1 | 1         | 13.441,80         | 2.792,80         |                 | 16.234,60         | 38.783,96         |
| 0013             | DA-A2-13 DIRECTOR/A PROCESOS DE ENFERMARÍA    | A2 | 1         | 11.622,84         | 2.823,14         |                 | 14.445,98         | 44.804,54         |
| 0014             | DA-A2-36 SUBDIRECTOR/A ÁREA RR.EE.            | A2 | 1         | 11.622,84         | 2.823,14         |                 | 14.445,98         | 46.030,24         |
| 0015             | DA-A2-28 SUBDIRECTOR/A PROCESOS ASISTENCIAIS  | A2 | 3         | 34.868,52         | 7.992,30         |                 | 42.860,82         | 118.207,92        |
| 0016             | DA-A2-33 SUBDIRECTOR/A ENFERMARÍA             | A2 | 1         | 11.622,84         | 2.664,10         |                 | 14.286,94         | 30.939,64         |
| 8001             | I.P.C. GALEGO                                 |    |           |                   |                  | 3.519,35        | 3.519,35          | 3.519,35          |
| <b>T O T A L</b> |   |    | <b>20</b> | <b>257.922,24</b> | <b>57.866,82</b> | <b>3.519,35</b> | <b>319.308,41</b> | <b>933.577,79</b> |

PERSONAL DIRECTIVO - COMPLEMENTARIAS

| LIÑA             | DENOMINACIÓN                            | NIV | COM.DESTINO       | COM.ESPECIF.      | PRODUCT.FIXA | P. R. D. | OUTRAS | TOTAL COMP.       |
|------------------|---|-----|-------------------|-------------------|--------------|----------|--------|-------------------|
| 0001             | DA-A1-01 XERENTE XESTIÓN INTEGRADA      | 29  | 10.531,44         | 29.503,18         |              |          |        | 40.034,62         |
| 0002             | DA-A1-15 DIRECTOR/A PROCESOS CON INGRES | 28  | 10.088,76         | 26.202,12         |              |          |        | 36.290,88         |
| 0003             | DA-A1-16 DIRECTOR/A PROCESOS DE SOPORTE | 28  | 10.088,76         | 26.202,12         |              |          |        | 36.290,88         |
| 0004             | DA-A1-02 XERENTE EXECUTIVO/A            | 27  | 9.645,72          | 23.121,98         |              |          |        | 32.767,70         |
| 0005             | DA-A1-11 DIRECTOR/A RECURSOS ECONÓMICOS | 27  | 9.645,72          | 27.410,60         |              |          |        | 37.056,32         |
| 0006             | DA-A1-12 DIRECTOR/A RECURSOS HUMANOS    | 27  | 9.645,72          | 27.410,60         |              |          |        | 37.056,32         |
| 0007             | DA-A1-27 SUBDIRECTOR/A CALIDADE,ATENCIÓ | 27  | 9.645,72          | 23.121,98         |              |          |        | 32.767,70         |
| 0008             | DA-A1-29 SUBDIRECTOR/A PROC.ASISTENCIAI | 27  | 28.937,16         | 69.365,94         |              |          |        | 98.303,10         |
| 0009             | DA-A1-32 SUBDIRECTOR/A MÉDICO/A         | 27  | 9.645,72          | 14.395,64         |              |          |        | 24.041,36         |
| 0010             | DA-A1-26 SUBDIRECTOR/A SISTEMAS DE INFO | 26  | 8.462,28          | 23.121,98         |              |          |        | 31.584,26         |
| 0011             | DA-A1-30 SUBDIRECTOR/A ÁREA RR.EE.      | 26  | 8.462,28          | 23.121,98         |              |          |        | 31.584,26         |
| 0012             | DA-A1-34 SUBDIRECTOR/A XESTIÓN          | 26  | 8.462,28          | 14.087,08         |              |          |        | 22.549,36         |
| 0013             | DA-A2-13 DIRECTOR/A PROCESOS DE ENFERMA | 26  | 8.462,28          | 21.896,28         |              |          |        | 30.358,56         |
| 0014             | DA-A2-36 SUBDIRECTOR/A ÁREA RR.EE.      | 26  | 8.462,28          | 23.121,98         |              |          |        | 31.584,26         |
| 0015             | DA-A2-28 SUBDIRECTOR/A PROCESOS ASISTEN | 25  | 22.524,12         | 52.822,98         |              |          |        | 75.347,10         |
| 0016             | DA-A2-33 SUBDIRECTOR/A ENFERMARÍA       | 25  | 7.508,04          | 9.144,66          |              |          |        | 16.652,70         |
| 8001             | I.P.C. GALEGO                           |     |                   |                   |              |          |        |                   |
| <b>T O T A L</b> |   |     | <b>180.218,28</b> | <b>434.051,10</b> |              |          |        | <b>614.269,38</b> |

PROXECTO DE ORZAMENTOS DA COMUNIDADE AUTÓNOMA GALEGA. ANO 2017

|          |      |                                  |
|----------|------|----------------------------------|
| SECCIÓN  | 15   | A CORUÑA                         |
| SERVIZO  | 01   | E. DE XESTION INTEGRADA A CORUÑA |
| PROGRAMA | 412A | ATENCIÓN ESPECIALIZADA           |

PERSONAL FUNCIONARIO - BÁSICAS

| LIÑA             | DENOMINACIÓN                                 | GR | N.POST    | S O L D O         | EXTRA            | OUTRAS BASICAS  | TOTAL BASICAS     | T. RETRIB         |
|------------------|--|----|-----------|-------------------|------------------|-----------------|-------------------|-------------------|
| 0017             | F-A1-03 LETRADO/A XEFE/A                     | A1 | 1         | 13.441,80         | 3.339,30         |                 | 16.781,10         | 49.762,20         |
| 0018             | F-A1-07 XEFE/A DE SERVIZO PROVINCIAL         | A1 | 2         | 26.883,60         | 6.127,76         |                 | 33.011,36         | 82.690,24         |
| 0019             | F-A1-06 LETRADO/A                            | A1 | 4         | 53.767,20         | 12.255,52        |                 | 66.022,72         | 170.944,64        |
| 0020             | F-A1-14 XEFE/A SECCIÓN PROVINCIAL            | A1 | 2         | 26.883,60         | 5.267,52         |                 | 32.151,12         | 70.954,32         |
| 0021             | F-A1-18 ASESOR/A TÉCNICO/A XURÍDICO/A        | A1 | 1         | 13.441,80         | 2.412,30         |                 | 15.854,10         | 30.811,24         |
| 0022             | F-A2-02 ANALISTA-PROGRAMADOR/A               | A2 | 1         | 11.622,84         | 2.442,64         |                 | 14.065,48         | 31.450,22         |
| 0023             | F-A2-08 ATS/DUE                              | A2 | 1         | 11.622,84         | 2.210,24         |                 | 13.833,08         | 25.130,06         |
| 0024             | F-C1-04 XEFE/A NEGOCIADO PROVINCIAL          | C1 | 7         | 61.087,32         | 14.381,78        |                 | 75.469,10         | 154.547,96        |
| 0025             | F-C2-05 XEFE/A DE GRUPO SUBGRUPO C2          | C2 | 9         | 65.367,00         | 16.340,40        |                 | 81.707,40         | 169.296,30        |
| 0026             | F-C2-06 OPERADOR/A ENTRADA DE DATOS          | C2 | 1         | 7.263,00          | 1.815,60         |                 | 9.078,60          | 19.975,78         |
| 0027             | F-C2-07 POSTO BASE SUBGRUPO C2               | C2 | 4         | 29.052,00         | 6.899,28         |                 | 35.951,28         | 71.568,64         |
| 0028             | F-AP-01 XEFE/A PERSONAL SUBALTERNO           | AP | 1         | 6.647,52          | 1.749,98         |                 | 8.397,50          | 18.473,56         |
| 0029             | F-AP-02 POSTO BASE AGRUPACIONES PROFESIONAIS | AP | 2         | 13.295,04         | 3.121,76         |                 | 16.416,80         | 33.131,84         |
| 8002             | I.P.C. GALEGO                                |    |           |                   |                  | 3.514,30        | 3.514,30          | 3.514,30          |
| <b>T O T A L</b> |  |    | <b>36</b> | <b>340.375,56</b> | <b>78.364,08</b> | <b>3.514,30</b> | <b>422.253,94</b> | <b>932.251,30</b> |

PERSONAL FUNCIONARIO - COMPLEMENTARIAS

| LIÑA             | DENOMINACIÓN                            | NIV | COM.DESTINO       | COM.ESPECIF.      | PRODUCT.FIXA | P. R. D. | OUTRAS          | TOTAL COMP.       |
|------------------|---|-----|-------------------|-------------------|--------------|----------|-----------------|-------------------|
| 0017             | F-A1-03 LETRADO/A XEFE/A                | 30  | 11.741,28         | 21.239,82         |              |          |                 | 32.981,10         |
| 0018             | F-A1-07 XEFE/A DE SERVIZO PROVINCIAL    | 28B | 20.177,52         | 29.501,36         |              |          |                 | 49.678,88         |
| 0019             | F-A1-06 LETRADO/A                       | 28A | 40.355,04         | 64.566,88         |              |          |                 | 104.921,92        |
| 0020             | F-A1-14 XEFE/A SECCIÓN PROVINCIAL       | 25  | 15.016,08         | 23.787,12         |              |          |                 | 38.803,20         |
| 0021             | F-A1-18 ASESOR/A TÉCNICO/A XURÍDICO/A   | 22  | 6.179,28          | 8.777,86          |              |          |                 | 14.957,14         |
| 0022             | F-A2-02 ANALISTA-PROGRAMADOR/A          | 22  | 6.179,28          | 8.777,86          |              |          | 2.427,60        | 17.384,74         |
| 0023             | F-A2-08 ATS/DUE                         | 18  | 4.784,88          | 6.512,10          |              |          |                 | 11.296,98         |
| 0024             | F-C1-04 XEFE/A NEGOCIADO PROVINCIAL     | 18  | 33.494,16         | 45.584,70         |              |          |                 | 79.078,86         |
| 0025             | F-C2-05 XEFE/A DE GRUPO SUBGRUPO C2     | 14  | 33.271,56         | 54.317,34         |              |          |                 | 87.588,90         |
| 0026             | F-C2-06 OPERADOR/A ENTRADA DE DATOS     | 14  | 3.696,84          | 6.035,26          |              |          | 1.165,08        | 10.897,18         |
| 0027             | F-C2-07 POSTO BASE SUBGRUPO C2          | 12  | 12.608,64         | 23.008,72         |              |          |                 | 35.617,36         |
| 0028             | F-AP-01 XEFE/A PERSONAL SUBALTERNO      | 14  | 3.852,36          | 6.223,70          |              |          |                 | 10.076,06         |
| 0029             | F-AP-02 POSTO BASE AGRUPACIONES PROFESI | 10  | 5.435,52          | 11.279,52         |              |          |                 | 16.715,04         |
| 8002             | I.P.C. GALEGO                           |     |                   |                   |              |          |                 |                   |
| <b>T O T A L</b> |   |     | <b>196.792,44</b> | <b>309.612,24</b> |              |          | <b>3.592,68</b> | <b>509.997,36</b> |





PROXECTO DE ORZAMENTOS DA COMUNIDADE AUTÓNOMA GALEGA. ANO 2017

|          |      |                                  |
|----------|------|----------------------------------|
| SECCIÓN  | 15   | A CORUÑA                         |
| SERVIZO  | 01   | E. DE XESTION INTEGRADA A CORUÑA |
| PROGRAMA | 412A | ATENCIÓN ESPECIALIZADA           |

PERSONAL ESTATUTARIO DE XESTIÓN E SERVIZOS - BÁSICAS

| LIÑA                       | DENOMINACIÓN                                 | GR | N.POST     | S O L D O           | P.EXTRA           | OUTRAS BASICAS | TOTAL BASICAS       | T. RETRIB           |
|----------------------------|--|----|------------|---------------------|-------------------|----------------|---------------------|---------------------|
| 0033                       | N-A1-01 XEFE/A SERVIZO-SUBGRUPO A1           | A1 | 16         | 215.068,80          | 44.684,80         |                | 259.753,60          | 593.878,40          |
| 0034                       | N-A1-02 XEFE/A SECCIÓN-SUBGRUPO A1           | A1 | 4          | 53.767,20           | 10.239,68         |                | 64.006,88           | 133.906,24          |
| 0035                       | N-A1-03 PERSOAL TÉCNICO SUPERIOR             | A1 | 9          | 120.976,20          | 22.375,62         |                | 143.351,82          | 277.895,88          |
| 0036                       | N-A1-04 ENXEÑEIRO/A SUPERIOR                 | A1 | 1          | 13.441,80           | 2.486,18          |                | 15.927,98           | 31.318,46           |
| 0037                       | N-A1-05 GRUPO TÉCNICO FUNCIÓN ADMTVA.        | A1 | 12         | 161.301,60          | 29.834,16         |                | 191.135,76          | 370.527,84          |
| 0038                       | N-A1-08 TCO. SUPERIOR DE SISTEMAS E TECNOLOX | A1 | 2          | 26.883,60           | 4.972,36          |                | 31.855,96           | 61.754,64           |
| 0039                       | N-A1-09 PERSOAL TÉCNICO SUPERIOR EN PREVENCI | A1 | 2          | 26.883,60           | 4.972,36          |                | 31.855,96           | 61.754,64           |
| 0040                       | N-A2-01 XEFE/A SERVIZO-SUBGRUPO A2           | A2 | 5          | 58.114,20           | 14.115,70         |                | 72.229,90           | 179.381,60          |
| 0041                       | N-A2-02 XEFE/A SECCIÓN-SUBGRUPO A2           | A2 | 3          | 34.868,52           | 7.770,78          |                | 42.639,30           | 96.706,86           |
| 0042                       | N-A2-07 TRABALLADOR/A SOCIAL HOSPITAL        | A2 | 16         | 185.965,44          | 37.903,04         |                | 223.868,48          | 395.721,60          |
| 0043                       | N-A2-09 GRUPO XESTIÓN FUNCIÓN ADMTIVA.       | A2 | 10         | 116.228,40          | 23.689,40         |                | 139.917,80          | 247.326,00          |
| 0044                       | N-A2-11 MESTRE/A INDUSTRIAL-XEFE/A EQUIPO    | A2 | 1          | 11.622,84           | 2.368,94          |                | 13.991,78           | 27.068,22           |
| 0045                       | N-A2-12 PROFESOR/A EDUCACIÓN PRIMARIA        | A2 | 1          | 11.622,84           | 2.368,94          |                | 13.991,78           | 24.732,60           |
| 0046                       | N-A2-15 TCO. XESTIÓN DE SISTEMAS E TECNOLOXÍ | A2 | 4          | 46.491,36           | 9.475,76          |                | 55.967,12           | 98.930,40           |
| 0047                       | N-A2-16 TCO.DE GRAO MEDIO EN PREVENCIÓN DE R | A2 | 1          | 11.622,84           | 2.368,94          |                | 13.991,78           | 24.732,60           |
| 0048                       | N-C1-01 XEFE/A SECCIÓN-SUBGRUPO C1           | C1 | 8          | 69.814,08           | 19.476,48         |                | 89.290,56           | 225.706,88          |
| 0049                       | N-C1-13 XEFE/A DE COCIÑA                     | C1 | 1          | 8.726,76            | 2.434,56          |                | 11.161,32           | 28.213,36           |
| 0050                       | N-C1-02 XEFE/A GRUPO-SUBGRUPO C1             | C1 | 6          | 52.360,56           | 12.871,56         |                | 65.232,12           | 137.514,72          |
| 0051                       | N-C1-05 GRUPO ADMINISTRATIVO FUNCIÓN ADMTIVA | C1 | 26         | 226.895,76          | 53.418,04         |                | 280.313,80          | 501.555,60          |
| 0052                       | N-C1-07 COCIÑEIRO/A                          | C1 | 25         | 218.169,00          | 51.363,50         |                | 269.532,50          | 500.724,00          |
| 0053                       | N-C1-10 XEFE/A TALLER                        | C1 | 1          | 8.726,76            | 2.054,54          |                | 10.781,30           | 21.865,34           |
| 0054                       | N-C1-12 TCO. ESPECIALISTA EN SISTEMAS E TECN | C1 | 9          | 78.540,84           | 18.490,86         |                | 97.031,70           | 173.615,40          |
| 0055                       | N-C2-01 XEFE/A GRUPO-SUBGRUPO C2             | C2 | 34         | 246.942,00          | 70.980,44         |                | 317.922,44          | 717.361,24          |
| 0056                       | N-C2-02 XEFE/A PERSOAL SUBALTERNO HOSPITAL   | C2 | 3          | 21.789,00           | 6.126,96          |                | 27.915,96           | 62.286,06           |
| <b>S U M A E S E G U E</b> |  |    | <b>200</b> | <b>2.026.824,00</b> | <b>456.843,60</b> |                | <b>2.483.667,60</b> | <b>4.994.478,58</b> |

PERSONAL ESTATUTARIO DE XESTIÓN E SERVIZOS - COMPLEMENTARIAS

| LIÑA                       | DENOMINACIÓN                           | NIV | COM.DESTINO         | COM.ESPECIF.      | PRODUCT.FIXA      | P. R. D. | OUTRAS | TOTAL COMP.         |
|----------------------------|--|-----|---------------------|-------------------|-------------------|----------|--------|---------------------|
| 0033                       | N-A1-01 XEFE/A SERVIZO-SUBGRUPO A1     | 26  | 135.396,48          | 159.342,40        | 39.385,92         |          |        | 334.124,80          |
| 0034                       | N-A1-02 XEFE/A SECCIÓN-SUBGRUPO A1     | 24  | 28.260,00           | 32.777,92         | 8.861,44          |          |        | 69.899,36           |
| 0035                       | N-A1-03 PERSOAL TÉCNICO SUPERIOR       | 23  | 59.603,04           | 56.111,58         | 18.829,44         |          |        | 134.544,06          |
| 0036                       | N-A1-04 ENXEÑEIRO/A SUPERIOR           | 23  | 6.622,56            | 6.675,76          | 2.092,16          |          |        | 15.390,48           |
| 0037                       | N-A1-05 GRUPO TÉCNICO FUNCIÓN ADMTVA.  | 23  | 79.470,72           | 74.815,44         | 25.105,92         |          |        | 179.392,08          |
| 0038                       | N-A1-08 TCO. SUPERIOR DE SISTEMAS E TE | 23  | 13.245,12           | 12.469,24         | 4.184,32          |          |        | 29.898,68           |
| 0039                       | N-A1-09 PERSOAL TÉCNICO SUPERIOR EN PR | 23  | 13.245,12           | 12.469,24         | 4.184,32          |          |        | 29.898,68           |
| 0040                       | N-A2-01 XEFE/A SERVIZO-SUBGRUPO A2     | 26  | 42.311,40           | 49.794,50         | 15.045,80         |          |        | 107.151,70          |
| 0041                       | N-A2-02 XEFE/A SECCIÓN-SUBGRUPO A2     | 24  | 21.195,00           | 24.583,44         | 8.289,12          |          |        | 54.067,56           |
| 0042                       | N-A2-07 TRABALLADOR/A SOCIAL HOSPITAL  | 21  | 91.793,28           | 53.475,52         | 26.584,32         |          |        | 171.853,12          |
| 0043                       | N-A2-09 GRUPO XESTIÓN FUNCIÓN ADMTIVA. | 21  | 57.370,80           | 33.422,20         | 16.615,20         |          |        | 107.408,20          |
| 0044                       | N-A2-11 MESTRE/A INDUSTRIAL-XEFE/A EQU | 21  | 5.737,08            | 5.547,50          | 1.791,86          |          |        | 13.076,44           |
| 0045                       | N-A2-12 PROFESOR/A EDUCACIÓN PRIMARIA  | 21  | 5.737,08            | 3.342,22          | 1.661,52          |          |        | 10.740,82           |
| 0046                       | N-A2-15 TCO. XESTIÓN DE SISTEMAS E TEC | 21  | 22.948,32           | 13.368,88         | 6.646,08          |          |        | 42.963,28           |
| 0047                       | N-A2-16 TCO.DE GRAO MEDIO EN PREVENCIÓ | 21  | 5.737,08            | 3.342,22          | 1.661,52          |          |        | 10.740,82           |
| 0048                       | N-C1-01 XEFE/A SECCIÓN-SUBGRUPO C1     | 24  | 56.520,00           | 57.792,00         | 22.104,32         |          |        | 136.416,32          |
| 0049                       | N-C1-13 XEFE/A DE COCIÑA               | 24  | 7.065,00            | 7.224,00          | 2.763,04          |          |        | 17.052,04           |
| 0050                       | N-C1-02 XEFE/A GRUPO-SUBGRUPO C1       | 20  | 31.975,20           | 29.229,48         | 11.077,92         |          |        | 72.282,60           |
| 0051                       | N-C1-05 GRUPO ADMINISTRATIVO FUNCIÓN A | 18  | 124.406,88          | 58.432,92         | 38.402,00         |          |        | 221.241,80          |
| 0052                       | N-C1-07 COCIÑEIRO/A                    | 18  | 119.622,00          | 56.185,50         | 55.384,00         |          |        | 231.191,50          |
| 0053                       | N-C1-10 XEFE/A TALLER                  | 18  | 4.784,88            | 4.452,84          | 1.846,32          |          |        | 11.084,04           |
| 0054                       | N-C1-12 TCO. ESPECIALISTA EN SISTEMAS  | 18  | 43.063,92           | 20.226,78         | 13.293,00         |          |        | 76.583,70           |
| 0055                       | N-C2-01 XEFE/A GRUPO-SUBGRUPO C2       | 20  | 181.192,80          | 155.471,12        | 62.774,88         |          |        | 399.438,80          |
| 0056                       | N-C2-02 XEFE/A PERSOAL SUBALTERNO HOSP | 19  | 15.171,48           | 12.552,54         | 6.646,08          |          |        | 34.370,10           |
| <b>S U M A E S E G U E</b> |  |     | <b>1.172.475,24</b> | <b>943.105,24</b> | <b>395.230,50</b> |          |        | <b>2.510.810,98</b> |

PROXECTO DE ORZAMENTOS DA COMUNIDADE AUTÓNOMA GALEGA. ANO 2017

|          |      |                                  |
|----------|------|----------------------------------|
| SECCIÓN  | 15   | A CORUÑA                         |
| SERVIZO  | 01   | E. DE XESTION INTEGRADA A CORUÑA |
| PROGRAMA | 412A | ATENCIÓN ESPECIALIZADA           |

PERSONAL ESTATUTARIO DE XESTIÓN E SERVIZOS - BÁSICAS

| LIÑA | DENOMINACIÓN                                 | GR | N.POST     | S O L D O           | P.EXTRA             | OUTRAS BASICAS | TOTAL BASICAS       | T. RETRIB            |
|------|--|----|------------|---------------------|---------------------|----------------|---------------------|----------------------|
|      | S U M A S A N T E R I O R E S                |    | 200        | 2.026.824,00        | 456.843,60          |                | 2.483.667,60        | 4.994.478,58         |
| 0057 | N-C2-04 XEFE/A EQUIPO-SUBGRUPO C2            | C2 | 6          | 43.578,00           | 11.981,64           |                | 55.559,64           | 120.820,68           |
| 0058 | N-C2-07 ALBANEL                              | C2 | 3          | 21.789,00           | 5.718,96            |                | 27.507,96           | 51.069,12            |
| 0059 | N-C2-09 GRUPO AUXILIAR DA FUNCIÓN ADMTVA. EQ | C2 | 295        | 2.142.585,00        | 562.364,40          |                | 2.704.949,40        | 5.159.243,20         |
| 0060 | N-C2-11 CALEFACTOR/A                         | C2 | 8          | 58.104,00           | 15.250,56           |                | 73.354,56           | 136.184,32           |
| 0061 | N-C2-12 CALEFACTOR/A FORNO CREMATARIO        | C2 | 7          | 50.841,00           | 13.344,24           |                | 64.185,24           | 125.098,12           |
| 0062 | N-C2-13 CARPINTEIRO/A                        | C2 | 4          | 29.052,00           | 7.625,28            |                | 36.677,28           | 68.092,16            |
| 0063 | N-C2-14 CONDUTOR/A VEHÍCULOS ESPECIAIS       | C2 | 4          | 29.052,00           | 7.625,28            |                | 36.677,28           | 71.241,60            |
| 0064 | N-C2-15 CONDUTOR/A                           | C2 | 1          | 7.263,00            | 1.906,32            |                | 9.169,32            | 17.023,04            |
| 0065 | N-C2-16 CONDUTOR/A INSTALACIÓNS              | C2 | 9          | 65.367,00           | 17.156,88           |                | 82.523,88           | 164.987,10           |
| 0066 | N-C2-18 COSTUREIRO/A                         | C2 | 13         | 94.419,00           | 24.782,16           |                | 119.201,16          | 221.299,52           |
| 0067 | N-C2-19 ELECTRICISTA                         | C2 | 19         | 137.997,00          | 36.220,08           |                | 174.217,08          | 323.437,76           |
| 0068 | N-C2-20 FONTANEIRO/A                         | C2 | 12         | 87.156,00           | 22.875,84           |                | 110.031,84          | 204.276,48           |
| 0069 | N-C2-22 MONITOR/A                            | C2 | 2          | 14.526,00           | 3.812,64            |                | 18.338,64           | 34.628,48            |
| 0070 | N-C2-24 PERRUQUEIRO/A                        | C2 | 2          | 14.526,00           | 3.812,64            |                | 18.338,64           | 34.046,08            |
| 0071 | N-C2-25 PINTOR/A                             | C2 | 4          | 29.052,00           | 7.625,28            |                | 36.677,28           | 68.092,16            |
| 0072 | N-C2-27 TELEFONISTA                          | C2 | 12         | 87.156,00           | 22.875,84           |                | 110.031,84          | 204.276,48           |
| 0073 | N-C2-28 XARDINEIRO/A                         | C2 | 1          | 7.263,00            | 1.906,32            |                | 9.169,32            | 17.023,04            |
| 0074 | N-C2-29 MECÁNICO/A                           | C2 | 9          | 65.367,00           | 17.156,88           |                | 82.523,88           | 153.207,36           |
| 0075 | N-AP-05 ENCARGADO/A DE QUENDA DE CELADORES/A | AP | 27         | 179.483,04          | 48.523,86           |                | 228.006,90          | 479.440,08           |
| 0076 | N-AP-07 CELADOR/A SEN AT. DIRECTA AO ENFERMO | AP | 22         | 146.245,44          | 37.457,64           |                | 183.703,08          | 356.562,36           |
| 0077 | N-AP-09 LAVANDEIRO/A                         | AP | 22         | 146.245,44          | 37.457,64           |                | 183.703,08          | 356.562,36           |
| 0078 | N-AP-10 LIMPADOR/A                           | AP | 6          | 39.885,12           | 10.215,72           |                | 50.100,84           | 97.244,28            |
| 0079 | N-AP-12 PINCHE                               | AP | 175        | 1.163.316,00        | 297.958,50          |                | 1.461.274,50        | 2.836.291,50         |
|      | <b>S U M A E S E G U E</b>                   |    | <b>863</b> | <b>6.687.092,04</b> | <b>1.672.498,20</b> |                | <b>8.359.590,24</b> | <b>16.294.625,86</b> |

PERSONAL ESTATUTARIO DE XESTIÓN E SERVIZOS - COMPLEMENTARIAS

| LIÑA | DENOMINACIÓN                           | NIV | COM.DESTINO         | COM.ESPECIF.        | PRODUCT.FIXA        | P. R. D. | OUTRAS | TOTAL COMP.         |
|------|--|-----|---------------------|---------------------|---------------------|----------|--------|---------------------|
|      | S U M A S A N T E R I O R E S          |     | 1.172.475,24        | 943.105,24          | 395.230,50          |          |        | 2.510.810,98        |
| 0057 | N-C2-04 XEFE/A EQUIPO-SUBGRUPO C2      | 18  | 28.709,28           | 25.473,84           | 11.077,92           |          |        | 65.261,04           |
| 0058 | N-C2-07 ALBANEL                        | 16  | 12.723,48           | 6.776,28            | 4.061,40            |          |        | 23.561,16           |
| 0059 | N-C2-09 GRUPO AUXILIAR DA FUNCIÓN ADMT | 16  | 1.251.142,20        | 803.780,60          | 399.371,00          |          |        | 2.454.293,80        |
| 0060 | N-C2-11 CALEFACTOR/A                   | 16  | 33.929,28           | 18.070,08           | 10.830,40           |          |        | 62.829,76           |
| 0061 | N-C2-12 CALEFACTOR/A FORNO CREMATARIO  | 16  | 29.688,12           | 21.748,16           | 9.476,60            |          |        | 60.912,88           |
| 0062 | N-C2-13 CARPINTEIRO/A                  | 16  | 16.964,64           | 9.035,04            | 5.415,20            |          |        | 31.414,88           |
| 0063 | N-C2-14 CONDUTOR/A VEHÍCULOS ESPECIAIS | 16  | 16.964,64           | 12.184,48           | 5.415,20            |          |        | 34.564,32           |
| 0064 | N-C2-15 CONDUTOR/A                     | 16  | 4.241,16            | 2.258,76            | 1.353,80            |          |        | 7.853,72            |
| 0065 | N-C2-16 CONDUTOR/A INSTALACIÓNS        | 16  | 38.170,44           | 32.108,58           | 12.184,20           |          |        | 82.463,22           |
| 0066 | N-C2-18 COSTUREIRO/A                   | 16  | 55.135,08           | 29.363,88           | 17.599,40           |          |        | 102.098,36          |
| 0067 | N-C2-19 ELECTRICISTA                   | 16  | 80.582,04           | 42.916,44           | 25.722,20           |          |        | 149.220,68          |
| 0068 | N-C2-20 FONTANEIRO/A                   | 16  | 50.893,92           | 27.105,12           | 16.245,60           |          |        | 94.244,64           |
| 0069 | N-C2-22 MONITOR/A                      | 16  | 8.482,32            | 5.099,92            | 2.707,60            |          |        | 16.289,84           |
| 0070 | N-C2-24 PERRUQUEIRO/A                  | 16  | 8.482,32            | 4.517,52            | 2.707,60            |          |        | 15.707,44           |
| 0071 | N-C2-25 PINTOR/A                       | 16  | 16.964,64           | 9.035,04            | 5.415,20            |          |        | 31.414,88           |
| 0072 | N-C2-27 TELEFONISTA                    | 16  | 50.893,92           | 27.105,12           | 16.245,60           |          |        | 94.244,64           |
| 0073 | N-C2-28 XARDINEIRO/A                   | 16  | 4.241,16            | 2.258,76            | 1.353,80            |          |        | 7.853,72            |
| 0074 | N-C2-29 MECÁNICO/A                     | 16  | 38.170,44           | 20.328,84           | 12.184,20           |          |        | 70.683,48           |
| 0075 | N-AP-05 ENCARGADO/A DE QUENDA DE CELAD | 15  | 111.660,12          | 106.675,38          | 33.097,68           |          |        | 251.433,18          |
| 0076 | N-AP-07 CELADOR/A SEN AT. DIRECTA AO E | 13  | 78.500,40           | 65.043,44           | 29.315,44           |          |        | 172.859,28          |
| 0077 | N-AP-09 LAVANDEIRO/A                   | 13  | 78.500,40           | 65.043,44           | 29.315,44           |          |        | 172.859,28          |
| 0078 | N-AP-10 LIMPADOR/A                     | 13  | 21.409,20           | 17.739,12           | 7.995,12            |          |        | 47.143,44           |
| 0079 | N-AP-12 PINCHE                         | 13  | 624.435,00          | 517.391,00          | 233.191,00          |          |        | 1.375.017,00        |
|      | <b>S U M A E S E G U E</b>             |     | <b>3.833.359,44</b> | <b>2.814.164,08</b> | <b>1.287.512,10</b> |          |        | <b>7.935.035,62</b> |

PROXECTO DE ORZAMENTOS DA COMUNIDADE AUTÓNOMA GALEGA. ANO 2017

|          |      |                                  |
|----------|------|----------------------------------|
| SECCIÓN  | 15   | A CORUÑA                         |
| SERVIZO  | 01   | E. DE XESTION INTEGRADA A CORUÑA |
| PROGRAMA | 412A | ATENCIÓN ESPECIALIZADA           |

PERSONAL ESTATUTARIO DE XESTIÓN E SERVIZOS - BÁSICAS

| LIÑA             | DENOMINACIÓN                             | GR | N.POST       | S O L D O           | P.EXTRA             | OUTRAS BASICAS   | TOTAL BASICAS        | T. RETRIB            |
|------------------|--|----|--------------|---------------------|---------------------|------------------|----------------------|----------------------|
|                  | S U M A S A N T E R I O R E S            |    | 863          | 6.687.092,04        | 1.672.498,20        |                  | 8.359.590,24         | 16.294.625,86        |
| 0080             | N-AP-13 PASADOR/A DE FERRO               | AP | 43           | 285.843,36          | 73.212,66           |                  | 359.056,02           | 696.917,34           |
| 0081             | N-AP-01 AUXILIAR AUTOPSIAS (CELADOR/A)   | AP | 4            | 26.590,08           | 6.999,92            |                  | 33.590,00            | 74.509,12            |
| 0082             | N-AP-02 CELADOR/A AUX. ANIMALARIO        | AP | 1            | 6.647,52            | 1.749,98            |                  | 8.397,50             | 17.591,42            |
| 0083             | N-AP-03 CELADOR/A AT. DIRECTA AO ENFERMO | AP | 191          | 1.269.676,32        | 334.246,18          |                  | 1.603.922,50         | 3.220.298,20         |
| 0084             | N-AP-04 CELADOR/A QUIRÓFANO              | AP | 73           | 485.268,96          | 127.748,54          |                  | 613.017,50           | 1.244.898,20         |
| 8005             | I.P.C. GALEGO                            |    |              |                     |                     | 75.098,45        | 75.098,45            | 75.098,45            |
| <b>T O T A L</b> |  |    | <b>1.175</b> | <b>8.761.118,28</b> | <b>2.216.455,48</b> | <b>75.098,45</b> | <b>11.052.672,21</b> | <b>21.623.938,59</b> |

PERSONAL ESTATUTARIO DE XESTIÓN E SERVIZOS - COMPLEMENTARIAS

| LIÑA             | DENOMINACIÓN                             | NIV | COM.DESTINO         | COM.ESPECIF.        | PRODUCT.FIXA        | P. R. D. | OUTRAS | TOTAL COMP.          |
|------------------|--|-----|---------------------|---------------------|---------------------|----------|--------|----------------------|
|                  | S U M A S A N T E R I O R E S            |     | 3.833.359,44        | 2.814.164,08        | 1.287.512,10        |          |        | 7.935.035,62         |
| 0080             | N-AP-13 PASADOR/A DE FERRO               | 13  | 153.432,60          | 127.130,36          | 57.298,36           |          |        | 337.861,32           |
| 0081             | N-AP-01 AUXILIAR AUTOPSIAS (CELADOR/A)   | 14  | 15.409,44           | 20.179,60           | 5.330,08            |          |        | 40.919,12            |
| 0082             | N-AP-02 CELADOR/A AUX. ANIMALARIO        | 14  | 3.852,36            | 4.009,04            | 1.332,52            |          |        | 9.193,92             |
| 0083             | N-AP-03 CELADOR/A AT. DIRECTA AO ENFERMO | 14  | 735.800,76          | 626.063,62          | 254.511,32          |          |        | 1.616.375,70         |
| 0084             | N-AP-04 CELADOR/A QUIRÓFANO              | 14  | 281.222,28          | 253.384,46          | 97.273,96           |          |        | 631.880,70           |
| 8005             | I.P.C. GALEGO                            |     |                     |                     |                     |          |        |                      |
| <b>T O T A L</b> |  |     | <b>5.023.076,88</b> | <b>3.844.931,16</b> | <b>1.703.258,34</b> |          |        | <b>10.571.266,38</b> |

PROXECTO DE ORZAMENTOS DA COMUNIDADE AUTÓNOMA GALEGA. ANO 2017

|          |      |                                  |
|----------|------|----------------------------------|
| SECCIÓN  | 15   | A CORUÑA                         |
| SERVIZO  | 01   | E. DE XESTION INTEGRADA A CORUÑA |
| PROGRAMA | 412A | ATENCIÓN ESPECIALIZADA           |

PERSONAL ESTATUTARIO DE COTA

| LIÑA             | D E N O M I N A C I Ó N    | GR | N.POST    | S O L D O         | P. EXTRA          | OUTRAS BASICAS  | TOTAL BASICAS     | TOTAL COMP.       | TOTAL RETR.       |
|------------------|----------------------------|----|-----------|-------------------|-------------------|-----------------|-------------------|-------------------|-------------------|
| 0085             | Q-A1-02 TOCOXINECOLOXÍA    | A1 | 3         | 87.172,56         | 22.939,08         |                 | 110.111,64        | 27.214,32         | 137.325,96        |
| 0086             | Q-A1-05 OTORRINO           | A1 | 1         | 33.372,72         | 8.707,46          |                 | 42.080,18         | 10.047,48         | 52.127,66         |
| 0087             | Q-A1-08 OFTALMOLOXÍA       | A1 | 4         | 99.697,44         | 26.558,16         |                 | 126.255,60        | 32.735,92         | 158.991,52        |
| 0088             | Q-A1-11 TRAUMATOLOXÍA      | A1 | 2         | 60.096,00         | 15.786,48         |                 | 75.882,48         | 18.623,96         | 94.506,44         |
| 0089             | Q-A1-12 RADIOELECTROLOXÍA  | A1 | 1         | 18.237,84         | 4.999,06          |                 | 23.236,90         | 6.690,20          | 29.927,10         |
| 0090             | Q-A1-15 ANÁLISES CLÍNICAS  | A1 | 1         | 10.024,32         | 2.942,94          |                 | 12.967,26         | 4.650,74          | 17.618,00         |
| 0091             | Q-A1-16 M.A. TRAUMATOLOXÍA | A1 | 1         | 27.149,76         | 7.049,74          |                 | 34.199,50         | 8.004,00          | 42.203,50         |
| 0092             | Q-A1-17 M.A. TOCOLOXÍA     | A1 | 2         | 31.663,92         | 8.554,16          |                 | 40.218,08         | 10.991,76         | 51.209,84         |
| 0093             | Q-A1-18 M.A. OFTALMOLOXÍA  | A1 | 2         | 34.836,96         | 9.334,92          |                 | 44.171,88         | 11.712,04         | 55.883,92         |
| 8006             | I.P.C. GALEGO              |    |           |                   |                   | 2.340,28        | 2.340,28          |                   | 2.340,28          |
| <b>T O T A L</b> |                            |    | <b>17</b> | <b>402.251,52</b> | <b>106.872,00</b> | <b>2.340,28</b> | <b>511.463,80</b> | <b>130.670,42</b> | <b>642.134,22</b> |

PROXECTO DE ORZAMENTOS DA COMUNIDADE AUTÓNOMA GALEGA. ANO 2017

|                 |      |                                  |
|-----------------|------|----------------------------------|
| <b>SECCIÓN</b>  | 15   | A CORUÑA                         |
| <b>SERVIZO</b>  | 01   | E. DE XESTION INTEGRADA A CORUÑA |
| <b>PROGRAMA</b> | 412A | ATENCIÓN ESPECIALIZADA           |

PERSOAL RELIXIOSO

| LIÑA             | D E N O M I N A C I Ó N       | GR | N.POST   | S O L D O        | P. EXTRA         | OUTRAS BASICAS | TOTAL BASICAS    | TOTAL COMP.     | TOTAL RETR.      |
|------------------|-------------------------------|----|----------|------------------|------------------|----------------|------------------|-----------------|------------------|
| 0094             | C-01 CAPELÁN XORNADA COMPLETA |    | 6        | 67.041,36        | 14.004,96        |                | 81.046,32        | 2.794,92        | 83.841,24        |
| 0095             | C-02 CAPELÁN MEDIA XORNADA    |    | 1        | 5.586,84         | 1.167,06         |                | 6.753,90         | 232,92          | 6.986,82         |
| 8007             | I.P.C. GALEGO                 |    |          |                  |                  | 332,22         | 332,22           |                 | 332,22           |
|                  |                               |    |          |                  |                  |                |                  |                 |                  |
|                  |                               |    |          |                  |                  |                |                  |                 |                  |
|                  |                               |    |          |                  |                  |                |                  |                 |                  |
|                  |                               |    |          |                  |                  |                |                  |                 |                  |
|                  |                               |    |          |                  |                  |                |                  |                 |                  |
|                  |                               |    |          |                  |                  |                |                  |                 |                  |
|                  |                               |    |          |                  |                  |                |                  |                 |                  |
|                  |                               |    |          |                  |                  |                |                  |                 |                  |
|                  |                               |    |          |                  |                  |                |                  |                 |                  |
|                  |                               |    |          |                  |                  |                |                  |                 |                  |
|                  |                               |    |          |                  |                  |                |                  |                 |                  |
|                  |                               |    |          |                  |                  |                |                  |                 |                  |
|                  |                               |    |          |                  |                  |                |                  |                 |                  |
|                  |                               |    |          |                  |                  |                |                  |                 |                  |
|                  |                               |    |          |                  |                  |                |                  |                 |                  |
|                  |                               |    |          |                  |                  |                |                  |                 |                  |
|                  |                               |    |          |                  |                  |                |                  |                 |                  |
|                  |                               |    |          |                  |                  |                |                  |                 |                  |
|                  |                               |    |          |                  |                  |                |                  |                 |                  |
| <b>T O T A L</b> |                               |    | <b>7</b> | <b>72.628,20</b> | <b>15.172,02</b> | <b>332,22</b>  | <b>88.132,44</b> | <b>3.027,84</b> | <b>91.160,28</b> |

PROXECTO DE ORZAMENTOS DA COMUNIDADE AUTÓNOMA GALEGA. ANO 2017

|          |      |                                  |
|----------|------|----------------------------------|
| SECCIÓN  | 15   | A CORUÑA                         |
| SERVIZO  | 01   | E. DE XESTION INTEGRADA A CORUÑA |
| PROGRAMA | 412A | ATENCIÓN ESPECIALIZADA           |

PERSONAL ESTATUTARIO SANITARIO NON FACULTATIVO - BÁSICAS

| LIÑA             | DENOMINACIÓN                                 | GR | N.POST       | S O L D O            | EXTRA               | OUTRAS BASICAS    | TOTAL BASICAS        | T. RETRIB            |
|------------------|--|----|--------------|----------------------|---------------------|-------------------|----------------------|----------------------|
| 0096             | S-A2-02 SUPERVISOR/A ÁREA FUNCIONAL          | A2 | 14           | 162.719,76           | 36.263,64           |                   | 198.983,40           | 431.304,72           |
| 0097             | S-A2-03 SUPERVISOR/A UNIDADE                 | A2 | 84           | 976.318,56           | 211.387,68          |                   | 1.187.706,24         | 2.445.979,20         |
| 0098             | S-A2-12 MATRÓN/A HOSPITAL                    | A2 | 31           | 360.308,04           | 78.012,12           |                   | 438.320,16           | 823.512,52           |
| 0099             | S-A2-13 SECRETARIO/A ESTUDOS ESCOLA ENFERMAR | A2 | 1            | 11.622,84            | 2.516,52            |                   | 14.139,36            | 28.751,30            |
| 0100             | S-A2-33 ENFERMEIRO/A ESPECIALISTA EN SAUDE M | A2 | 1            | 11.622,84            | 2.516,52            |                   | 14.139,36            | 26.564,92            |
| 0101             | S-A2-38 ENFERMEIRO/A ESPECIALISTA            | A2 | 5            | 58.114,20            | 12.582,60           |                   | 70.696,80            | 132.824,60           |
| 0102             | S-A2-19 ENFERMEIRO/A SERVIZOS CENTRAIS       | A2 | 74           | 860.090,16           | 180.755,36          |                   | 1.040.845,52         | 1.904.949,44         |
| 0103             | S-A2-20 ENFERMEIRO/A UNIDADE HOSPITAL        | A2 | 1.105        | 12.843.238,20        | 2.699.117,20        |                   | 15.542.355,40        | 28.445.528,80        |
| 0104             | S-A2-22 PROFESOR/A ESCOLA ENFERMARÍA         | A2 | 3            | 34.868,52            | 7.327,92            |                   | 42.196,44            | 77.965,62            |
| 0105             | S-A2-23 TERAPEUTA OCUPACIONAL                | A2 | 10           | 116.228,40           | 24.426,40           |                   | 140.654,80           | 257.425,60           |
| 0106             | S-A2-25 ENFERMEIRO/A CONSULTA EXTERNA HOSPIT | A2 | 87           | 1.011.187,08         | 212.509,68          |                   | 1.223.696,76         | 2.164.427,76         |
| 0107             | S-A2-29 FISIOTERAPEUTA HOSPITAL              | A2 | 29           | 337.062,36           | 70.836,56           |                   | 407.898,92           | 754.479,66           |
| 0108             | S-A2-99 LOGOPEDA                             | A2 | 5            | 58.114,20            | 12.213,20           |                   | 70.327,40            | 128.712,80           |
| 0109             | S-C1-01 TÉCNICO/A ESPECIALISTA               | C1 | 213          | 1.858.799,88         | 437.617,02          |                   | 2.296.416,90         | 4.132.097,76         |
| 0110             | S-C1-02 COORDINADOR/A TÉCNICOS/AS ESPECIALIS | C1 | 1            | 8.726,76             | 2.099,92            |                   | 10.826,68            | 20.434,12            |
| 0111             | S-C2-03 TCO/A. EN COIDADOS AUX. DE ENFERMARÍ | C2 | 785          | 5.701.455,00         | 1.496.461,20        |                   | 7.197.916,20         | 13.591.678,40        |
| 0112             | S-C2-04 TCO/A. EN COIDADOS AUX. DE ENFERMARÍ | C2 | 52           | 377.676,00           | 99.128,64           |                   | 476.804,64           | 900.340,48           |
| 0113             | S-C2-05 TCO/A. EN COIDADOS AUX. DE ENFERMARÍ | C2 | 80           | 581.040,00           | 152.505,60          |                   | 733.545,60           | 1.361.843,20         |
| 0114             | S-C2-06 TCO/A. EN COIDADOS AUX. DE ENFERMARÍ | C2 | 2            | 14.526,00            | 3.812,64            |                   | 18.338,64            | 34.628,48            |
| 0115             | S-C2-07 COORDINADOR/A TCO. EN COIDADOS AUX.  | C2 | 1            | 7.263,00             | 1.951,58            |                   | 9.214,58             | 18.349,26            |
| 0116             | S-C2-08 PERSONAL TÉCNICO/A EN FARMACIA       | C2 | 23           | 167.049,00           | 43.845,36           |                   | 210.894,36           | 398.227,52           |
| 0117             | S-C2-01 TCO/A.EN COIDADOS AUX.DE ENFERMARÍA  | C2 | 17           | 123.471,00           | 33.947,98           |                   | 157.418,98           | 301.153,64           |
| 8008             | I.P.C. GALEGO                                |    |              |                      |                     | 204.205,89        | 204.205,89           | 204.205,89           |
| <b>T O T A L</b> |  |    | <b>2.623</b> | <b>25.681.501,80</b> | <b>5.821.835,34</b> | <b>204.205,89</b> | <b>31.707.543,03</b> | <b>58.585.385,69</b> |

PERSONAL ESTATUTARIO SANITARIO NON FACULTATIVO - COMPLEMENTARIAS

| LIÑA             | DENOMINACIÓN                           | NIV | COM.DESTINO          | COM.ESPECIF.        | PRODUCT.FIXA        | P. R. D. | OUTRAS | TOTAL COMP.          |
|------------------|--|-----|----------------------|---------------------|---------------------|----------|--------|----------------------|
| 0096             | S-A2-02 SUPERVISOR/A ÁREA FUNCIONAL    | 24  | 98.910,00            | 102.396,28          | 31.015,04           |          |        | 232.321,32           |
| 0097             | S-A2-03 SUPERVISOR/A UNIDADE           | 23  | 556.295,04           | 521.073,84          | 180.904,08          |          |        | 1.258.272,96         |
| 0098             | S-A2-12 MATRÓN/A HOSPITAL              | 23  | 205.299,36           | 115.036,04          | 64.856,96           |          |        | 385.192,36           |
| 0099             | S-A2-13 SECRETARIO/A ESTUDOS ESCOLA EN | 23  | 6.622,56             | 5.774,02            | 2.215,36            |          |        | 14.611,94            |
| 0100             | S-A2-33 ENFERMEIRO/A ESPECIALISTA EN S | 23  | 6.622,56             | 3.710,84            | 2.092,16            |          |        | 12.425,56            |
| 0101             | S-A2-38 ENFERMEIRO/A ESPECIALISTA      | 23  | 33.112,80            | 18.554,20           | 10.460,80           |          |        | 62.127,80            |
| 0102             | S-A2-19 ENFERMEIRO/A SERVIZOS CENTRAIS | 22  | 457.266,72           | 265.671,84          | 141.165,36          |          |        | 864.103,92           |
| 0103             | S-A2-20 ENFERMEIRO/A UNIDADE HOSPITAL  | 22  | 6.828.104,40         | 3.967.126,80        | 2.107.942,20        |          |        | 12.903.173,40        |
| 0104             | S-A2-22 PROFESOR/A ESCOLA ENFERMARÍA   | 22  | 18.537,84            | 10.770,48           | 6.460,86            |          |        | 35.769,18            |
| 0105             | S-A2-23 TERAPEUTA OCUPACIONAL          | 22  | 61.792,80            | 35.901,60           | 19.076,40           |          |        | 116.770,80           |
| 0106             | S-A2-25 ENFERMEIRO/A CONSULTA EXTERNA  | 22  | 537.597,36           | 237.168,96          | 165.964,68          |          |        | 940.731,00           |
| 0107             | S-A2-29 FISIOTERAPEUTA HOSPITAL        | 22  | 179.199,12           | 112.060,06          | 55.321,56           |          |        | 346.580,74           |
| 0108             | S-A2-99 LOGOPEDA                       | 22  | 30.896,40            | 17.950,80           | 9.538,20            |          |        | 58.385,40            |
| 0109             | S-C1-01 TÉCNICO/A ESPECIALISTA         | 18  | 1.019.179,44         | 501.900,42          | 314.601,00          |          |        | 1.835.680,86         |
| 0110             | S-C1-02 COORDINADOR/A TÉCNICOS/AS ESPE | 19  | 5.057,16             | 2.356,34            | 2.193,94            |          |        | 9.607,44             |
| 0111             | S-C2-03 TCO/A. EN COIDADOS AUX. DE ENF | 16  | 3.329.310,60         | 2.001.718,60        | 1.062.733,00        |          |        | 6.393.762,20         |
| 0112             | S-C2-04 TCO/A. EN COIDADOS AUX. DE ENF | 16  | 220.540,32           | 132.597,92          | 70.397,60           |          |        | 423.535,84           |
| 0113             | S-C2-05 TCO/A. EN COIDADOS AUX. DE ENF | 16  | 339.292,80           | 180.700,80          | 108.304,00          |          |        | 628.297,60           |
| 0114             | S-C2-06 TCO/A. EN COIDADOS AUX. DE ENF | 16  | 8.482,32             | 5.099,92            | 2.707,60            |          |        | 16.289,84            |
| 0115             | S-C2-07 COORDINADOR/A TCO. EN COIDADOS | 17  | 4.512,72             | 2.549,96            | 2.072,00            |          |        | 9.134,68             |
| 0116             | S-C2-08 PERSONAL TÉCNICO/A EN FARMACIA | 16  | 97.546,68            | 58.649,08           | 31.137,40           |          |        | 187.333,16           |
| 0117             | S-C2-01 TCO/A.EN COIDADOS AUX.DE ENFER | 18  | 81.342,96            | 39.377,10           | 23.014,60           |          |        | 143.734,66           |
| 8008             | I.P.C. GALEGO                          |     |                      |                     |                     |          |        |                      |
| <b>T O T A L</b> |  |     | <b>14.125.521,96</b> | <b>8.338.145,90</b> | <b>4.414.174,80</b> |          |        | <b>26.877.842,66</b> |

PROXECTO DE ORZAMENTOS DA COMUNIDADE AUTÓNOMA GALEGA. ANO 2017

|          |      |                                  |
|----------|------|----------------------------------|
| SECCIÓN  | 15   | A CORUÑA                         |
| SERVIZO  | 01   | E. DE XESTION INTEGRADA A CORUÑA |
| PROGRAMA | 412A | ATENCIÓN ESPECIALIZADA           |

PERSONAL ESTATUTARIO SANITARIO FACULTATIVO - BÁSICAS

| LIÑA             | DENOMINACIÓN  | GR                                   | N.POST | S O L D O  | P.EXTRA              | OUTRAS BASICAS      | TOTAL BASICAS     | T. RETRIB            |                      |
|------------------|---------------|--------------------------------------|--------|------------|----------------------|---------------------|-------------------|----------------------|----------------------|
| 0118             | SF-A1-01      | COORDINADOR/A ADMISIÓN               | A1     | 1          | 13.441,80            | 3.063,88            | 16.505,68         | 58.623,92            |                      |
| 0119             | SF-A1-02      | COORDINADOR/A URXENCIAS              | A1     | 1          | 13.441,80            | 3.063,88            | 16.505,68         | 58.623,92            |                      |
| 0120             | SF-A1-04      | XEFE/A SERVIZO CON C. E.             | A1     | 37         | 497.346,60           | 113.363,56          | 610.710,16        | 2.169.085,04         |                      |
| 0121             | SF-A1-05      | XEFE/A SERVIZO SEN C. E.             | A1     | 4          | 53.767,20            | 12.255,52           | 66.022,72         | 180.580,00           |                      |
| 0122             | SF-A1-10      | XEFE/A UNIDADE ADMISIÓN              | A1     | 1          | 13.441,80            | 2.792,80            | 16.234,60         | 51.767,00            |                      |
| 0123             | SF-A1-11      | XEFE/A UNIDADE URXENCIAS             | A1     | 1          | 13.441,80            | 2.792,80            | 16.234,60         | 51.767,00            |                      |
| 0124             | SF-A1-12      | XEFE/A SECCIÓN CON C. E.             | A1     | 37         | 497.346,60           | 103.333,60          | 600.680,20        | 1.915.379,00         |                      |
| 0125             | SF-A1-13      | XEFE/A SECCIÓN SEN C. E.             | A1     | 1          | 13.441,80            | 2.792,80            | 16.234,60         | 39.513,50            |                      |
| 0126             | SF-A1-14      | ADXUNTO/A ESPECIALISTA ÁREA CON C. E | A1     | 578        | 7.769.360,40         | 1.479.633,76        | 9.248.994,16      | 25.965.713,64        |                      |
| 0127             | SF-A1-15      | ADXUNTO/A ESPECIALISTA ÁREA SEN C. E | A1     | 53         | 712.415,40           | 135.675,76          | 848.091,16        | 1.796.436,06         |                      |
| 0128             | SF-A1-16      | MÉDICO/A URXENCIAS HOSPITALARIAS CON | A1     | 50         | 672.090,00           | 127.996,00          | 800.086,00        | 2.246.169,00         |                      |
| 0129             | SF-A1-17      | MÉDICO/A DE URXENCIAS HOSPITALARIAS  | A1     | 2          | 26.883,60            | 5.119,84            | 32.003,44         | 67.790,04            |                      |
| 0130             | SF-A1-18      | MÉDICO/A ADMISIÓN E DOCUMENTACIÓN CO | A1     | 9          | 120.976,20           | 23.039,28           | 144.015,48        | 404.310,42           |                      |
| 0131             | SF-A1-87      | FACULTATIVO/A XERARQUIZADO MEDICINA  | A1     | 1          | 13.441,80            | 2.559,92            | 16.001,72         | 44.923,38            |                      |
| 8009             | I.P.C. GALEGO |                                      |        |            |                      |                     | 102.321,64        | 102.321,64           | 102.321,64           |
| <b>T O T A L</b> |               |                                      |        | <b>776</b> | <b>10.430.836,80</b> | <b>2.017.483,40</b> | <b>102.321,64</b> | <b>12.550.641,84</b> | <b>35.153.003,56</b> |

PERSONAL ESTATUTARIO SANITARIO FACULTATIVO - COMPLEMENTARIAS

| LIÑA             | DENOMINACIÓN  | NIV                            | COM.DESTINO | COM.ESPECIF.        | PRODUCT.FIXA        | P. R. D.            | OUTRAS            | TOTAL COMP.          |
|------------------|---------------|--------------------------------|-------------|---------------------|---------------------|---------------------|-------------------|----------------------|
| 0118             | SF-A1-01      | COORDINADOR/A ADMISIÓN         | 28          | 10.088,76           | 13.478,92           | 17.339,56           | 1.211,00          | 42.118,24            |
| 0119             | SF-A1-02      | COORDINADOR/A URXENCIAS        | 28          | 10.088,76           | 13.478,92           | 17.339,56           | 1.211,00          | 42.118,24            |
| 0120             | SF-A1-04      | XEFE/A SERVIZO CON C. E.       | 28          | 373.284,12          | 498.720,04          | 641.563,72          | 44.807,00         | 1.558.374,88         |
| 0121             | SF-A1-05      | XEFE/A SERVIZO SEN C. E.       | 28          | 40.355,04           |                     | 69.358,24           | 4.844,00          | 114.557,28           |
| 0122             | SF-A1-10      | XEFE/A UNIDADE ADMISIÓN        | 26          | 8.462,28            | 12.253,50           | 13.628,16           | 1.188,46          | 35.532,40            |
| 0123             | SF-A1-11      | XEFE/A UNIDADE URXENCIAS       | 26          | 8.462,28            | 12.253,50           | 13.628,16           | 1.188,46          | 35.532,40            |
| 0124             | SF-A1-12      | XEFE/A SECCIÓN CON C. E.       | 26          | 313.104,36          | 453.379,50          | 504.241,92          | 43.973,02         | 1.314.698,80         |
| 0125             | SF-A1-13      | XEFE/A SECCIÓN SEN C. E.       | 26          | 8.462,28            |                     | 13.628,16           | 1.188,46          | 23.278,90            |
| 0126             | SF-A1-14      | ADXUNTO/A ESPECIALISTA ÁREA CO | 24          | 4.083.570,00        | 6.374.392,08        | 5.604.519,20        | 654.238,20        | 16.716.719,48        |
| 0127             | SF-A1-15      | ADXUNTO/A ESPECIALISTA ÁREA SE | 24          | 374.445,00          |                     | 513.909,20          | 59.990,70         | 948.344,90           |
| 0128             | SF-A1-16      | MÉDICO/A URXENCIAS HOSPITALARI | 24          | 353.250,00          | 551.418,00          | 484.820,00          | 56.595,00         | 1.446.083,00         |
| 0129             | SF-A1-17      | MÉDICO/A DE URXENCIAS HOSPITAL | 24          | 14.130,00           |                     | 19.392,80           | 2.263,80          | 35.786,60            |
| 0130             | SF-A1-18      | MÉDICO/A ADMISIÓN E DOCUMENTAC | 24          | 63.585,00           | 99.255,24           | 87.267,60           | 10.187,10         | 260.294,94           |
| 0131             | SF-A1-87      | FACULTATIVO/A XERARQUIZADO MED | 24          | 7.065,00            | 11.028,36           | 9.696,40            | 1.131,90          | 28.921,66            |
| 8009             | I.P.C. GALEGO |                                |             |                     |                     |                     |                   |                      |
| <b>T O T A L</b> |               |                                |             | <b>5.668.352,88</b> | <b>8.039.658,06</b> | <b>8.010.332,68</b> | <b>884.018,10</b> | <b>22.602.361,72</b> |



PROXECTO DE ORZAMENTOS DA COMUNIDADE AUTÓNOMA GALEGA. ANO 2017

|                 |      |                                  |
|-----------------|------|----------------------------------|
| <b>SECCIÓN</b>  | 15   | A CORUÑA                         |
| <b>SERVIZO</b>  | 01   | E. DE XESTION INTEGRADA A CORUÑA |
| <b>PROGRAMA</b> | 412A | ATENCIÓN ESPECIALIZADA           |

**PERSONAL CONCERTADO COA UNIVERSIDADE**

| LIÑA             | D E N O M I N A C I Ó N |                          | GR | N.POST    | S O L D O | P. EXTRA |  | TOTAL BASICAS | TOTAL COMP. | TOTAL RETR. |
|------------------|-------------------------|--------------------------|----|-----------|-----------|----------|--|---------------|-------------|-------------|
| 0132             | VS-A2-01                | P.V. DIR. TCO. ESCOLA EN | A2 | 1         |           |          |  |               |             |             |
| 0133             | VS-A2-20                | P.V. ENFERMEIRO/A UNIDAD | A2 | 1         |           |          |  |               |             |             |
| 0134             | VS-A2-22                | P.V. PROFESOR/A ESCOLA E | A2 | 2         |           |          |  |               |             |             |
| 0135             | VS-A2-29                | P.V. FISIOTERAPEUTA HOSP | A2 | 7         |           |          |  |               |             |             |
| 0136             | VSF-A1-05               | P.V. XEFE/A SERVIZO SEN  | A1 | 3         |           |          |  |               |             |             |
| 0137             | VSF-A1-12               | P.V. XEFE/A SECCIÓN CON  | A1 | 1         |           |          |  |               |             |             |
| 0138             | VSF-A1-13               | P.V. XEFE/A SECCIÓN SEN  | A1 | 1         |           |          |  |               |             |             |
| 0139             | VSF-A1-14               | P.V. ADXUNTO/A ESPECIALI | A1 | 1         |           |          |  |               |             |             |
| 0140             | VSF-A1-15               | P.V. ADXUNTO/A ESPECIALI | A1 | 4         |           |          |  |               |             |             |
| <b>T O T A L</b> |                         |                          |    | <b>21</b> |           |          |  |               |             |             |

PROXECTO DE ORZAMENTOS DA COMUNIDADE AUTÓNOMA GALEGA. ANO 2017

|          |      |                                  |
|----------|------|----------------------------------|
| SECCIÓN  | 15   | A CORUÑA                         |
| SERVIZO  | 01   | E. DE XESTION INTEGRADA A CORUÑA |
| PROGRAMA | 412B | ATENCIÓN PRIMARIA                |

PERSONAL DIRECTIVO - BÁSICAS

| LIÑA             | DENOMINACIÓN  |                                      | GR | N.POST   | S O L D O        | P.EXTRA          | OUTRAS BASICAS | TOTAL BASICAS    | T. RETRIB         |
|------------------|---------------|--------------------------------------|----|----------|------------------|------------------|----------------|------------------|-------------------|
| 0141             | DA-A1-10      | DIRECTOR/A PROCESOS ASISTENCIAIS     | A1 | 1        | 13.441,80        | 3.063,88         |                | 16.505,68        | 54.005,04         |
| 0142             | DA-A1-14      | DIRECTOR/A PROCESOS SEN INGRESO E UR | A1 | 1        | 13.441,80        | 3.063,88         |                | 16.505,68        | 52.796,56         |
| 0143             | DA-A1-29      | SUBDIRECTOR/A PROC.ASISTENCIAIS ÁREA | A1 | 1        | 13.441,80        | 2.990,04         |                | 16.431,84        | 49.199,54         |
| 0144             | DA-A1-31      | SUBDIRECTOR/A ÁREA RR.HH.            | A1 | 1        | 13.441,80        | 2.792,80         |                | 16.234,60        | 47.818,86         |
| 0145             | DA-A2-28      | SUBDIRECTOR/A PROCESOS ASISTENCIAIS  | A2 | 1        | 11.622,84        | 2.664,10         |                | 14.286,94        | 39.402,64         |
| 8010             | I.P.C. GALEGO |                                      |    |          |                  |                  | 920,36         | 920,36           | 920,36            |
| <b>T O T A L</b> |               |                                      |    | <b>5</b> | <b>65.390,04</b> | <b>14.574,70</b> | <b>920,36</b>  | <b>80.885,10</b> | <b>244.143,00</b> |

PERSONAL DIRECTIVO - COMPLEMENTARIAS

| LIÑA             | DENOMINACIÓN  |                                | NIV | COM.DESTINO      | COM.ESPECIF.      | PRODUCT.FIXA | P. R. D. | OUTRAS | TOTAL COMP.       |
|------------------|---------------|--------------------------------|-----|------------------|-------------------|--------------|----------|--------|-------------------|
| 0141             | DA-A1-10      | DIRECTOR/A PROCESOS ASISTENCIA | 28  | 10.088,76        | 27.410,60         |              |          |        | 37.499,36         |
| 0142             | DA-A1-14      | DIRECTOR/A PROCESOS SEN INGRES | 28  | 10.088,76        | 26.202,12         |              |          |        | 36.290,88         |
| 0143             | DA-A1-29      | SUBDIRECTOR/A PROC.ASISTENCIAI | 27  | 9.645,72         | 23.121,98         |              |          |        | 32.767,70         |
| 0144             | DA-A1-31      | SUBDIRECTOR/A ÁREA RR.HH.      | 26  | 8.462,28         | 23.121,98         |              |          |        | 31.584,26         |
| 0145             | DA-A2-28      | SUBDIRECTOR/A PROCESOS ASISTEN | 25  | 7.508,04         | 17.607,66         |              |          |        | 25.115,70         |
| 8010             | I.P.C. GALEGO |                                |     |                  |                   |              |          |        |                   |
| <b>T O T A L</b> |               |                                |     | <b>45.793,56</b> | <b>117.464,34</b> |              |          |        | <b>163.257,90</b> |

## PROXECTO DE ORZAMENTOS DA COMUNIDADE AUTÓNOMA GALEGA. ANO 2017

|                 |      |                                  |
|-----------------|------|----------------------------------|
| <b>SECCIÓN</b>  | 15   | A CORUÑA                         |
| <b>SERVIZO</b>  | 01   | E. DE XESTION INTEGRADA A CORUÑA |
| <b>PROGRAMA</b> | 412B | ATENCIÓN PRIMARIA                |

**PERSOAL A.P.D.**

| LIÑA             | D E N O M I N A C I O N          | GR | N.POST    | S O L D O         | P. EXTRA          | OUTRAS BASIC.   | TOTAL BASIC.      | TOTAL COMP.      | TOTAL RETR.       |
|------------------|----------------------------------|----|-----------|-------------------|-------------------|-----------------|-------------------|------------------|-------------------|
| 0146             | A-A1-01 MÉDICO/A TITULAR A.P.D.  | A1 | 19        | 255.394,20        | 36.462,14         |                 | 291.856,34        | 11.674,36        | 303.530,70        |
| 0147             | A-A2-01 MATRÓN/A TITULAR A.P.D.  | A2 | 16        | 185.965,44        | 30.154,56         |                 | 216.120,00        | 8.644,80         | 224.764,80        |
| 0148             | A-A2-02 PRACTICANTE TITULAR A.P. | A2 | 25        | 290.571,00        | 47.116,50         |                 | 337.687,50        | 13.507,50        | 351.195,00        |
| 8011             | I.P.C. GALEGO                    |    |           |                   |                   | 2.881,48        | 2.881,48          |                  | 2.881,48          |
|                  |                                  |    |           |                   |                   |                 |                   |                  |                   |
|                  |                                  |    |           |                   |                   |                 |                   |                  |                   |
|                  |                                  |    |           |                   |                   |                 |                   |                  |                   |
|                  |                                  |    |           |                   |                   |                 |                   |                  |                   |
|                  |                                  |    |           |                   |                   |                 |                   |                  |                   |
|                  |                                  |    |           |                   |                   |                 |                   |                  |                   |
|                  |                                  |    |           |                   |                   |                 |                   |                  |                   |
|                  |                                  |    |           |                   |                   |                 |                   |                  |                   |
|                  |                                  |    |           |                   |                   |                 |                   |                  |                   |
|                  |                                  |    |           |                   |                   |                 |                   |                  |                   |
|                  |                                  |    |           |                   |                   |                 |                   |                  |                   |
|                  |                                  |    |           |                   |                   |                 |                   |                  |                   |
|                  |                                  |    |           |                   |                   |                 |                   |                  |                   |
|                  |                                  |    |           |                   |                   |                 |                   |                  |                   |
|                  |                                  |    |           |                   |                   |                 |                   |                  |                   |
|                  |                                  |    |           |                   |                   |                 |                   |                  |                   |
|                  |                                  |    |           |                   |                   |                 |                   |                  |                   |
|                  |                                  |    |           |                   |                   |                 |                   |                  |                   |
|                  |                                  |    |           |                   |                   |                 |                   |                  |                   |
|                  |                                  |    |           |                   |                   |                 |                   |                  |                   |
|                  |                                  |    |           |                   |                   |                 |                   |                  |                   |
|                  |                                  |    |           |                   |                   |                 |                   |                  |                   |
|                  |                                  |    |           |                   |                   |                 |                   |                  |                   |
|                  |                                  |    |           |                   |                   |                 |                   |                  |                   |
|                  |                                  |    |           |                   |                   |                 |                   |                  |                   |
|                  |                                  |    |           |                   |                   |                 |                   |                  |                   |
| <b>T O T A L</b> |                                  |    | <b>60</b> | <b>731.930,64</b> | <b>113.733,20</b> | <b>2.881,48</b> | <b>848.545,32</b> | <b>33.826,66</b> | <b>882.371,98</b> |

PROXECTO DE ORZAMENTOS DA COMUNIDADE AUTÓNOMA GALEGA. ANO 2017

|          |      |                                  |
|----------|------|----------------------------------|
| SECCIÓN  | 15   | A CORUÑA                         |
| SERVIZO  | 01   | E. DE XESTION INTEGRADA A CORUÑA |
| PROGRAMA | 412B | ATENCIÓN PRIMARIA                |

PERSONAL ESTATUTARIO DE XESTIÓN E SERVIZOS - BÁSICAS

| LIÑA                       | DENOMINACIÓN                                  | GR | N.POST     | S O L D O           | P.EXTRA           | OUTRAS BASICAS | TOTAL BASICAS       | T. RETRIB           |
|----------------------------|---|----|------------|---------------------|-------------------|----------------|---------------------|---------------------|
| 0149                       | N-A1-01 XEFE/A SERVIZO-SUBGRUPO A1            | A1 | 1          | 13.441,80           | 2.792,80          |                | 16.234,60           | 37.117,40           |
| 0150                       | N-A1-03 PERSONAL TÉCNICO SUPERIOR             | A1 | 1          | 13.441,80           | 2.486,18          |                | 15.927,98           | 30.877,32           |
| 0151                       | N-A1-05 GRUPO TÉCNICO FUNCIÓN ADMTVA.         | A1 | 2          | 26.883,60           | 4.972,36          |                | 31.855,96           | 61.754,64           |
| 0152                       | N-A2-02 XEFE/A SECCIÓN-SUBGRUPO A2            | A2 | 1          | 11.622,84           | 2.590,26          |                | 14.213,10           | 32.235,62           |
| 0153                       | N-A2-213 COORDINADOR/A DE ÁREA A.P.           | A2 | 1          | 11.622,84           | 2.442,64          |                | 14.065,48           | 28.432,38           |
| 0154                       | N-A2-08 ENXEÑEIRO/A TÉCNICO                   | A2 | 2          | 23.245,68           | 4.737,88          |                | 27.983,56           | 49.465,20           |
| 0155                       | N-A2-09 GRUPO XESTIÓN FUNCIÓN ADMTIVA.        | A2 | 3          | 34.868,52           | 7.106,82          |                | 41.975,34           | 74.197,80           |
| 0156                       | N-A2-15 TCO. XESTIÓN DE SISTEMAS E TECNOLOXÍA | A2 | 2          | 23.245,68           | 4.737,88          |                | 27.983,56           | 49.465,20           |
| 0157                       | N-A2-201 TRABALLADOR/A SOCIAL A.P. A1 E1      | A2 | 1          | 11.622,84           | 2.368,94          |                | 13.991,78           | 25.665,56           |
| 0158                       | N-A2-204 TRABALLADOR/A SOCIAL A.P. A2 E1      | A2 | 2          | 23.245,68           | 4.737,88          |                | 27.983,56           | 51.331,68           |
| 0159                       | N-A2-207 TRABALLADOR/A SOCIAL A.P. A3 E1      | A2 | 3          | 34.868,52           | 7.106,82          |                | 41.975,34           | 76.996,68           |
| 0160                       | N-A2-210 TRABALLADOR/A SOCIAL A.P. A4 E1      | A2 | 9          | 104.605,56          | 21.320,46         |                | 125.926,02          | 230.992,56          |
| 0161                       | N-A2-211 TRABALLADOR/A SOCIAL A.P. A4 E2      | A2 | 1          | 11.622,84           | 2.368,94          |                | 13.991,78           | 26.184,40           |
| 0162                       | N-C1-01 XEFE/A SECCIÓN-SUBGRUPO C1            | C1 | 4          | 34.907,04           | 9.738,24          |                | 44.645,28           | 112.853,44          |
| 0163                       | N-C1-05 GRUPO ADMINISTRATIVO FUNCIÓN ADMTIVA  | C1 | 3          | 26.180,28           | 6.163,62          |                | 32.343,90           | 57.871,80           |
| 0164                       | N-C1-12 TCO. ESPECIALISTA EN SISTEMAS E TECN  | C1 | 1          | 8.726,76            | 2.054,54          |                | 10.781,30           | 19.290,60           |
| 0165                       | N-C2-01 XEFE/A GRUPO-SUBGRUPO C2              | C2 | 14         | 101.682,00          | 29.227,24         |                | 130.909,24          | 295.384,04          |
| 0166                       | N-C2-04 XEFE/A EQUIPO-SUBGRUPO C2             | C2 | 1          | 7.263,00            | 1.996,94          |                | 9.259,94            | 20.136,78           |
| 0167                       | N-C2-09 GRUPO AUXILIAR DA FUNCIÓN ADMTVA. EQ  | C2 | 50         | 363.150,00          | 95.316,00         |                | 458.466,00          | 874.448,00          |
| 0168                       | N-C2-14 CONDUTOR/A VEHÍCULOS ESPECIAIS        | C2 | 2          | 14.526,00           | 3.812,64          |                | 18.338,64           | 35.620,80           |
| 0169                       | N-C2-27 TELEFONISTA                           | C2 | 5          | 36.315,00           | 9.531,60          |                | 45.846,60           | 85.115,20           |
| 0170                       | N-C2-35 PERSONAL SERVIZOS XERAIS              | C2 | 194        | 1.409.022,00        | 369.826,08        |                | 1.778.848,08        | 3.392.858,24        |
| 0171                       | N-C2-36 CONDUTOR/A VEHÍCULOS ESP. TRANSP. EN  | C2 | 8          | 58.104,00           | 15.250,56         |                | 73.354,56           | 150.116,00          |
| 0172                       | N-AP-05 ENCARGADO/A DE QUENDA DE CELADORES/A  | AP | 2          | 13.295,04           | 3.594,36          |                | 16.889,40           | 35.514,08           |
| <b>S U M A E S E G U E</b> |   |    | <b>313</b> | <b>2.417.509,32</b> | <b>616.281,68</b> |                | <b>3.033.791,00</b> | <b>5.853.925,42</b> |

PERSONAL ESTATUTARIO DE XESTIÓN E SERVIZOS - COMPLEMENTARIAS

| LIÑA                       | DENOMINACIÓN                             | NIV | COM.DESTINO         | COM.ESPECIF.      | PRODUCT.FIXA      | P. R. D. | OUTRAS | TOTAL COMP.         |
|----------------------------|--|-----|---------------------|-------------------|-------------------|----------|--------|---------------------|
| 0149                       | N-A1-01 XEFE/A SERVIZO-SUBGRUPO A1       | 26  | 8.462,28            | 9.958,90          | 2.461,62          |          |        | 20.882,80           |
| 0150                       | N-A1-03 PERSONAL TÉCNICO SUPERIOR        | 23  | 6.622,56            | 6.234,62          | 2.092,16          |          |        | 14.949,34           |
| 0151                       | N-A1-05 GRUPO TÉCNICO FUNCIÓN ADMTVA.    | 23  | 13.245,12           | 12.469,24         | 4.184,32          |          |        | 29.898,68           |
| 0152                       | N-A2-02 XEFE/A SECCIÓN-SUBGRUPO A2       | 24  | 7.065,00            | 8.194,48          | 2.763,04          |          |        | 18.022,52           |
| 0153                       | N-A2-213 COORDINADOR/A DE ÁREA A.P.      | 22  | 6.179,28            | 6.187,62          | 8.187,62          |          |        | 14.366,90           |
| 0154                       | N-A2-08 ENXEÑEIRO/A TÉCNICO              | 21  | 11.474,16           | 6.684,44          | 3.323,04          |          |        | 21.481,64           |
| 0155                       | N-A2-09 GRUPO XESTIÓN FUNCIÓN ADMTIVA.   | 21  | 17.211,24           | 10.026,66         | 4.984,56          |          |        | 32.222,46           |
| 0156                       | N-A2-15 TCO. XESTIÓN DE SISTEMAS E TEC   | 21  | 11.474,16           | 6.684,44          | 3.323,04          |          |        | 21.481,64           |
| 0157                       | N-A2-201 TRABALLADOR/A SOCIAL A.P. A1 E  | 21  | 5.737,08            |                   | 5.936,70          |          |        | 11.673,78           |
| 0158                       | N-A2-204 TRABALLADOR/A SOCIAL A.P. A2 E1 | 21  | 11.474,16           |                   | 11.873,96         |          |        | 23.348,12           |
| 0159                       | N-A2-207 TRABALLADOR/A SOCIAL A.P. A3 E  | 21  | 17.211,24           |                   | 17.810,10         |          |        | 35.021,34           |
| 0160                       | N-A2-210 TRABALLADOR/A SOCIAL A.P. A4 E  | 21  | 51.633,72           |                   | 53.432,82         |          |        | 105.066,54          |
| 0161                       | N-A2-211 TRABALLADOR/A SOCIAL A.P. A4 E  | 21  | 5.737,08            |                   | 6.455,54          |          |        | 12.192,62           |
| 0162                       | N-C1-01 XEFE/A SECCIÓN-SUBGRUPO C1       | 24  | 28.260,00           | 28.896,00         | 11.052,16         |          |        | 68.208,16           |
| 0163                       | N-C1-05 GRUPO ADMINISTRATIVO FUNCIÓN A   | 18  | 14.354,64           | 6.742,26          | 4.431,00          |          |        | 25.527,90           |
| 0164                       | N-C1-12 TCO. ESPECIALISTA EN SISTEMAS    | 18  | 4.784,88            | 2.247,42          | 1.477,00          |          |        | 8.509,30            |
| 0165                       | N-C2-01 XEFE/A GRUPO-SUBGRUPO C2         | 20  | 74.608,80           | 64.017,52         | 25.848,48         |          |        | 164.474,80          |
| 0166                       | N-C2-04 XEFE/A EQUIPO-SUBGRUPO C2        | 18  | 4.784,88            | 4.245,64          | 1.846,32          |          |        | 10.876,84           |
| 0167                       | N-C2-09 GRUPO AUXILIAR DA FUNCIÓN ADMT   | 16  | 212.058,00          | 136.234,00        | 67.690,00         |          |        | 415.982,00          |
| 0168                       | N-C2-14 CONDUTOR/A VEHÍCULOS ESPECIAIS   | 16  | 8.482,32            | 6.092,24          | 2.707,60          |          |        | 17.282,16           |
| 0169                       | N-C2-27 TELEFONISTA                      | 16  | 21.205,80           | 11.293,80         | 6.769,00          |          |        | 39.268,60           |
| 0170                       | N-C2-35 PERSONAL SERVIZOS XERAIS         | 16  | 822.785,04          | 528.587,92        | 262.637,20        |          |        | 1.614.010,16        |
| 0171                       | N-C2-36 CONDUTOR/A VEHÍCULOS ESP. TRAN   | 16  | 33.929,28           | 32.001,76         | 10.830,40         |          |        | 76.761,44           |
| 0172                       | N-AP-05 ENCARGADO/A DE QUENDA DE CELAD   | 15  | 8.271,12            | 7.901,88          | 2.451,68          |          |        | 18.624,68           |
| <b>S U M A E S E G U E</b> |  |     | <b>1.407.051,84</b> | <b>888.513,22</b> | <b>524.569,36</b> |          |        | <b>2.820.134,42</b> |

PROXECTO DE ORZAMENTOS DA COMUNIDADE AUTÓNOMA GALEGA. ANO 2017

|                 |      |                                  |
|-----------------|------|----------------------------------|
| <b>SECCIÓN</b>  | 15   | A CORUÑA                         |
| <b>SERVIZO</b>  | 01   | E. DE XESTION INTEGRADA A CORUÑA |
| <b>PROGRAMA</b> | 412B | ATENCIÓN PRIMARIA                |

**PERSONAL ESTATUTARIO DE XESTIÓN E SERVIZOS - BÁSICAS**

| LIÑA             | DENOMINACIÓN                             | GR | N.POST     | S O L D O           | P.EXTRA           | OUTRAS BASICAS   | TOTAL BASICAS       | T. RETRIB           |
|------------------|--|----|------------|---------------------|-------------------|------------------|---------------------|---------------------|
|                  | S U M A S A N T E R I O R E S            |    | 313        | 2.417.509,32        | 616.281,68        |                  | 3.033.791,00        | 5.853.925,42        |
| 0173             | N-AP-10 LIMPADOR/A                       | AP | 1          | 6.647,52            | 1.702,62          |                  | 8.350,14            | 16.207,38           |
| 0174             | N-AP-03 CELADOR/A AT. DIRECTA AO ENFERMO | AP | 50         | 332.376,00          | 87.499,00         |                  | 419.875,00          | 843.010,00          |
| 8012             | I.P.C. GALEGO                            |    |            |                     |                   | 23.161,54        | 23.161,54           | 23.161,54           |
| <b>T O T A L</b> |  |    | <b>364</b> | <b>2.756.532,84</b> | <b>705.483,30</b> | <b>23.161,54</b> | <b>3.485.177,68</b> | <b>6.736.304,34</b> |

**PERSONAL ESTATUTARIO DE XESTIÓN E SERVIZOS - COMPLEMENTARIAS**

| LIÑA             | DENOMINACIÓN                           | NIV | COM.DESTINO         | COM.ESPECIF.        | PRODUCT.FIXA      | P. R. D. | OUTRAS | TOTAL COMP.         |
|------------------|--|-----|---------------------|---------------------|-------------------|----------|--------|---------------------|
|                  | S U M A S A N T E R I O R E S          |     | 1.407.051,84        | 888.513,22          | 524.569,36        |          |        | 2.820.134,42        |
| 0173             | N-AP-10 LIMPADOR/A                     | 13  | 3.568,20            | 2.956,52            | 1.332,52          |          |        | 7.857,24            |
| 0174             | N-AP-03 CELADOR/A AT. DIRECTA AO ENFER | 14  | 192.618,00          | 163.891,00          | 66.626,00         |          |        | 423.135,00          |
| 8012             | I.P.C. GALEGO                          |     |                     |                     |                   |          |        |                     |
| <b>T O T A L</b> |  |     | <b>1.603.238,04</b> | <b>1.055.360,74</b> | <b>592.527,88</b> |          |        | <b>3.251.126,66</b> |

PROXECTO DE ORZAMENTOS DA COMUNIDADE AUTÓNOMA GALEGA. ANO 2017

|          |      |                                  |
|----------|------|----------------------------------|
| SECCIÓN  | 15   | A CORUÑA                         |
| SERVIZO  | 01   | E. DE XESTION INTEGRADA A CORUÑA |
| PROGRAMA | 412B | ATENCIÓN PRIMARIA                |

PERSONAL ESTATUTARIO DE COTA

| LIÑA             | D E N O M I N A C I Ó N          | GR | N.POST    | S O L D O         | P. EXTRA          | OUTRAS BASICAS  | TOTAL BASICAS       | TOTAL COMP.       | TOTAL RETR.         |
|------------------|----------------------------------|----|-----------|-------------------|-------------------|-----------------|---------------------|-------------------|---------------------|
| 0175             | Q-A1-23 MÉDICO/A XERAL           | A1 | 21        | 370.044,36        | 113.495,34        |                 | 483.539,70          | 195.904,80        | 679.444,50          |
| 0176             | Q-A1-24 MÉDICO/A XERAL CON URXEN | A1 | 1         | 16.388,64         | 6.389,38          |                 | 22.778,02           | 15.472,30         | 38.250,32           |
| 0177             | Q-A1-30 PEDIATRA                 | A1 | 5         | 153.884,40        | 40.340,00         |                 | 194.224,40          | 47.273,10         | 241.497,50          |
| 0178             | Q-A2-01 MATRON/A                 | A2 | 15        | 209.122,20        | 53.023,50         |                 | 262.145,70          | 55.281,00         | 317.426,70          |
| 0179             | Q-A2-02 PRACTICANTE A.T.S. ZONA  | A2 | 23        | 221.271,96        | 66.050,48         |                 | 287.322,44          | 108.092,18        | 395.414,62          |
| 0180             | Q-A2-03 PRACTICANTE A.T.S./ZONA  | A2 | 2         | 21.107,04         | 7.792,96          |                 | 28.900,00           | 17.752,80         | 46.652,80           |
| 8013             | I.P.C. GALEGO                    |    |           |                   |                   | 6.286,87        | 6.286,87            |                   | 6.286,87            |
| <b>T O T A L</b> |                                  |    | <b>67</b> | <b>991.818,60</b> | <b>287.091,66</b> | <b>6.286,87</b> | <b>1.285.197,13</b> | <b>439.776,18</b> | <b>1.724.973,31</b> |

PROXECTO DE ORZAMENTOS DA COMUNIDADE AUTÓNOMA GALEGA. ANO 2017

|          |      |                                  |
|----------|------|----------------------------------|
| SECCIÓN  | 15   | A CORUÑA                         |
| SERVIZO  | 01   | E. DE XESTION INTEGRADA A CORUÑA |
| PROGRAMA | 412B | ATENCIÓN PRIMARIA                |

PERSONAL ESTATUTARIO SANITARIO NON FACULTATIVO - BÁSICAS

| LIÑA                       | DENOMINACIÓN | GR                                   | N.POST | S O L D O  | EXTRA               | OUTRAS BASICAS    | TOTAL BASICAS | T. RETRIB           |                     |
|----------------------------|--------------|--------------------------------------|--------|------------|---------------------|-------------------|---------------|---------------------|---------------------|
| 0181                       | S-A2-27      | MATRÓN/A ÁREA, ZONA BÁSICA 2         | A2     | 20         | 232.456,80          | 50.330,40         |               | 282.787,20          | 557.545,60          |
| 0182                       | S-A2-28      | MATRÓN/A ÁREA, ZONA BÁSICA 3         | A2     | 4          | 46.491,36           | 10.066,08         |               | 56.557,44           | 117.723,44          |
| 0183                       | S-A2-357     | COORDINADOR/A DE SERVIZO             | A2     | 23         | 267.325,32          | 57.879,96         |               | 325.205,28          | 747.624,20          |
| 0184                       | S-A2-358     | COORDINADOR/A DE ÁREA                | A2     | 1          | 11.622,84           | 2.516,52          |               | 14.139,36           | 29.830,70           |
| 0185                       | S-A2-18      | ENFERMEIRO/A SERVIZO NORMAL URXENCIA | A2     | 2          | 23.245,68           | 4.885,28          |               | 28.130,96           | 51.766,80           |
| 0186                       | S-A2-21      | FISIOTERAPEUTA ÁREA                  | A2     | 1          | 11.622,84           | 2.442,64          |               | 14.065,48           | 26.016,40           |
| 0187                       | S-A2-24      | ENFERMEIRO/A CONSULTA II. A.A.       | A2     | 5          | 58.114,20           | 12.213,20         |               | 70.327,40           | 123.464,20          |
| 0188                       | S-A2-241     | ENFERMEIRO/A A.P. A2 B1 E2 F1 G1     | A2     | 123        | 1.429.609,32        | 300.444,72        |               | 1.730.054,04        | 3.394.758,18        |
| 0189                       | S-A2-245     | ENFERMEIRO/A A.P. A2 B1 E3 F1 G1     | A2     | 18         | 209.211,12          | 43.967,52         |               | 253.178,64          | 502.388,28          |
| 0190                       | S-A2-246     | ENFERMEIRO/A A.P. A2 B1 E3 F1 G2     | A2     | 1          | 11.622,84           | 2.442,64          |               | 14.065,48           | 27.223,34           |
| 0191                       | S-A2-253     | ENFERMEIRO/A A.P. A2 B2 E2 F1 G1     | A2     | 1          | 11.622,84           | 2.442,64          |               | 14.065,48           | 27.576,84           |
| 0192                       | S-A2-254     | ENFERMEIRO/A A.P. A2 B2 E2 F1 G2     | A2     | 1          | 11.622,84           | 2.442,64          |               | 14.065,48           | 28.312,12           |
| 0193                       | S-A2-255     | ENFERMEIRO/A A.P. A2 B2 E2 F2 G1     | A2     | 4          | 46.491,36           | 9.770,56          |               | 56.261,92           | 114.549,36          |
| 0194                       | S-A2-257     | ENFERMEIRO/A A.P. A2 B2 E3 F1 G1     | A2     | 5          | 58.114,20           | 12.213,20         |               | 70.327,40           | 142.144,40          |
| 0195                       | S-A2-258     | ENFERMEIRO/A A.P. A2 B2 E3 F1 G2     | A2     | 1          | 11.622,84           | 2.442,64          |               | 14.065,48           | 29.984,00           |
| 0196                       | S-A2-260     | ENFERMEIRO/A A.P. A2 B2 E3 F2 G2     | A2     | 1          | 11.622,84           | 2.442,64          |               | 14.065,48           | 30.051,34           |
| 0197                       | S-A2-277     | ENFERMEIRO/A A.P. A3 B1 E2 F1 G1     | A2     | 69         | 801.975,96          | 168.542,16        |               | 970.518,12          | 2.011.679,82        |
| 0198                       | S-A2-289     | ENFERMEIRO/A A.P. A3 B2 E2 F1 G1     | A2     | 28         | 325.439,52          | 68.393,92         |               | 393.833,44          | 809.763,92          |
| 0199                       | S-A2-290     | ENFERMEIRO/A A.P. A3 B2 E2 F1 G2     | A2     | 1          | 11.622,84           | 2.442,64          |               | 14.065,48           | 31.227,90           |
| 0200                       | S-A2-293     | ENFERMEIRO/A A.P. A3 B2 E3 F1 G1     | A2     | 17         | 197.588,28          | 41.524,88         |               | 239.113,16          | 486.834,78          |
| 0201                       | S-A2-294     | ENFERMEIRO/A A.P. A3 B2 E3 F1 G2     | A2     | 1          | 11.622,84           | 2.442,64          |               | 14.065,48           | 29.768,54           |
| 0202                       | S-A2-295     | ENFERMEIRO/A A.P. A3 B2 E3 F2 G1     | A2     | 7          | 81.359,88           | 17.098,48         |               | 98.458,36           | 204.123,64          |
| 0203                       | S-A2-345     | FISIOTERAPEUTA A.P. A1 E1            | A2     | 2          | 23.245,68           | 4.885,28          |               | 28.130,96           | 53.069,92           |
| 0204                       | S-A2-346     | FISIOTERAPEUTA A.P. A1 E2            | A2     | 1          | 11.622,84           | 2.442,64          |               | 14.065,48           | 27.053,38           |
| <b>S U M A E S E G U E</b> |              |                                      |        | <b>337</b> | <b>3.916.897,08</b> | <b>826.715,92</b> |               | <b>4.743.613,00</b> | <b>9.604.481,10</b> |

PERSONAL ESTATUTARIO SANITARIO NON FACULTATIVO - COMPLEMENTARIAS

| LIÑA                       | DENOMINACIÓN | NIV                            | COM.DESTINO         | COM.ESPECIF.      | PRODUCT.FIXA        | P. R. D.   | OUTRAS | TOTAL COMP.         |
|----------------------------|--------------|--------------------------------|---------------------|-------------------|---------------------|------------|--------|---------------------|
| 0181                       | S-A2-27      | MATRÓN/A ÁREA, ZONA BÁSICA 2   | 23                  | 132.451,20        | 101.544,80          | 40.762,40  |        | 274.758,40          |
| 0182                       | S-A2-28      | MATRÓN/A ÁREA, ZONA BÁSICA 3   | 23                  | 26.490,24         | 26.523,28           | 8.152,48   |        | 61.166,00           |
| 0183                       | S-A2-357     | COORDINADOR/A DE SERVIZO       | 23                  | 152.318,88        | 50.727,88           | 219.372,16 |        | 422.418,92          |
| 0184                       | S-A2-358     | COORDINADOR/A DE ÁREA          | 23                  | 6.622,56          |                     | 9.068,78   |        | 15.691,34           |
| 0185                       | S-A2-18      | ENFERMEIRO/A SERVIZO NORMAL UR | 22                  | 12.358,56         | 7.462,00            | 3.815,28   |        | 23.635,84           |
| 0186                       | S-A2-21      | FISIOTERAPEUTA ÁREA            | 22                  | 6.179,28          | 3.327,52            | 2.444,12   |        | 11.950,92           |
| 0187                       | S-A2-24      | ENFERMEIRO/A CONSULTA II. A.A. | 22                  | 30.896,40         | 12.702,20           | 9.538,20   |        | 53.136,80           |
| 0188                       | S-A2-241     | ENFERMEIRO/A A.P. A2 B1 E2 F1  | 22                  | 760.051,44        |                     | 904.652,70 |        | 1.664.704,14        |
| 0189                       | S-A2-245     | ENFERMEIRO/A A.P. A2 B1 E3 F1  | 22                  | 111.227,04        |                     | 137.982,60 |        | 249.209,64          |
| 0190                       | S-A2-246     | ENFERMEIRO/A A.P. A2 B1 E3 F1  | 22                  | 6.179,28          |                     | 6.978,58   |        | 13.157,86           |
| 0191                       | S-A2-253     | ENFERMEIRO/A A.P. A2 B2 E2 F1  | 22                  | 6.179,28          |                     | 7.332,08   |        | 13.511,36           |
| 0192                       | S-A2-254     | ENFERMEIRO/A A.P. A2 B2 E2 F1  | 22                  | 6.179,28          |                     | 8.067,36   |        | 14.246,64           |
| 0193                       | S-A2-255     | ENFERMEIRO/A A.P. A2 B2 E2 F2  | 22                  | 24.717,12         |                     | 33.570,32  |        | 58.287,44           |
| 0194                       | S-A2-257     | ENFERMEIRO/A A.P. A2 B2 E3 F1  | 22                  | 30.896,40         |                     | 40.920,60  |        | 71.817,00           |
| 0195                       | S-A2-258     | ENFERMEIRO/A A.P. A2 B2 E3 F1  | 22                  | 6.179,28          |                     | 9.739,24   |        | 15.918,52           |
| 0196                       | S-A2-260     | ENFERMEIRO/A A.P. A2 B2 E3 F2  | 22                  | 6.179,28          |                     | 9.806,58   |        | 15.985,86           |
| 0197                       | S-A2-277     | ENFERMEIRO/A A.P. A3 B1 E2 F1  | 22                  | 426.370,32        |                     | 614.791,38 |        | 1.041.161,70        |
| 0198                       | S-A2-289     | ENFERMEIRO/A A.P. A3 B2 E2 F1  | 22                  | 173.019,84        |                     | 242.910,64 |        | 415.930,48          |
| 0199                       | S-A2-290     | ENFERMEIRO/A A.P. A3 B2 E2 F1  | 22                  | 6.179,28          |                     | 10.983,14  |        | 17.162,42           |
| 0200                       | S-A2-293     | ENFERMEIRO/A A.P. A3 B2 E3 F1  | 22                  | 105.047,76        |                     | 142.673,86 |        | 247.721,62          |
| 0201                       | S-A2-294     | ENFERMEIRO/A A.P. A3 B2 E3 F1  | 22                  | 6.179,28          |                     | 9.523,78   |        | 15.703,06           |
| 0202                       | S-A2-295     | ENFERMEIRO/A A.P. A3 B2 E3 F2  | 22                  | 43.254,96         |                     | 62.410,32  |        | 105.665,28          |
| 0203                       | S-A2-345     | FISIOTERAPEUTA A.P. A1 E1      | 22                  | 12.358,56         |                     | 12.580,40  |        | 24.938,96           |
| 0204                       | S-A2-346     | FISIOTERAPEUTA A.P. A1 E2      | 22                  | 6.179,28          |                     | 6.808,62   |        | 12.987,90           |
| <b>S U M A E S E G U E</b> |              |                                | <b>2.103.694,80</b> | <b>202.287,68</b> | <b>2.554.885,62</b> |            |        | <b>4.860.868,10</b> |

PROXECTO DE ORZAMENTOS DA COMUNIDADE AUTÓNOMA GALEGA. ANO 2017

|          |      |                                  |
|----------|------|----------------------------------|
| SECCIÓN  | 15   | A CORUÑA                         |
| SERVIZO  | 01   | E. DE XESTION INTEGRADA A CORUÑA |
| PROGRAMA | 412B | ATENCIÓN PRIMARIA                |

PERSONAL ESTATUTARIO SANITARIO NON FACULTATIVO - BÁSICAS

| LIÑA | DENOMINACIÓN                                  | GR | N.POST     | S O L D O           | EXTRA               | OUTRAS BASICAS   | TOTAL BASICAS       | T. RETRIB            |
|------|---|----|------------|---------------------|---------------------|------------------|---------------------|----------------------|
|      | S U M A S A N T E R I O R E S                 |    | 337        | 3.916.897,08        | 826.715,92          |                  | 4.743.613,00        | 9.604.481,10         |
| 0205 | S-A2-347 FISIOTERAPEUTA A.P. A1 E3            | A2 | 6          | 69.737,04           | 14.655,84           |                  | 84.392,88           | 168.540,48           |
| 0206 | S-A2-349 FISIOTERAPEUTA A.P. A2 E2            | A2 | 12         | 139.474,08          | 29.311,68           |                  | 168.785,76          | 324.640,56           |
| 0207 | S-A2-354 FISIOTERAPEUTA A.P. A4 E1            | A2 | 1          | 11.622,84           | 2.442,64            |                  | 14.065,48           | 26.535,10            |
| 0208 | S-A2-355 FISIOTERAPEUTA A.P. A4 E2            | A2 | 7          | 81.359,88           | 17.098,48           |                  | 98.458,36           | 189.372,68           |
| 0209 | S-A2-356 FISIOTERAPEUTA A.P. A4 E3            | A2 | 1          | 11.622,84           | 2.442,64            |                  | 14.065,48           | 28.090,08            |
| 0210 | S-A2-361 ENFERMEIRO/A URXENCIAS EXTRAHOSPITAL | A2 | 3          | 34.868,52           | 7.327,92            |                  | 42.196,44           | 72.714,78            |
| 0211 | S-A2-95 ENFERMEIRO/A PAC                      | A2 | 54         | 627.633,36          | 131.902,56          |                  | 759.535,92          | 1.327.939,92         |
| 0212 | S-C1-01 TÉCNICO/A ESPECIALISTA                | C1 | 22         | 191.988,72          | 45.199,88           |                  | 237.188,60          | 426.789,44           |
| 0213 | S-C2-02 TCO/A. EN COIDADOS AUX. DE ENFERMARÍ  | C2 | 49         | 355.887,00          | 93.409,68           |                  | 449.296,68          | 834.128,96           |
| 8014 | I.P.C. GALEGO                                 |    |            |                     |                     | 38.271,27        | 38.271,27           | 38.271,27            |
|      | <b>T O T A L</b>                              |    | <b>492</b> | <b>5.441.091,36</b> | <b>1.170.507,24</b> | <b>38.271,27</b> | <b>6.649.869,87</b> | <b>13.041.504,37</b> |

PERSONAL ESTATUTARIO SANITARIO NON FACULTATIVO - COMPLEMENTARIAS

| LIÑA | DENOMINACIÓN                            | NIV | COM.DESTINO         | COM.ESPECIF.      | PRODUCT.FIXA        | P. R. D. | OUTRAS | TOTAL COMP.         |
|------|---|-----|---------------------|-------------------|---------------------|----------|--------|---------------------|
|      | S U M A S A N T E R I O R E S           |     | 2.103.694,80        | 202.287,68        | 2.554.885,62        |          |        | 4.860.868,10        |
| 0205 | S-A2-347 FISIOTERAPEUTA A.P. A1 E3      | 22  | 37.075,68           |                   | 47.071,92           |          |        | 84.147,60           |
| 0206 | S-A2-349 FISIOTERAPEUTA A.P. A2 E2      | 22  | 74.151,36           |                   | 81.703,44           |          |        | 155.854,80          |
| 0207 | S-A2-354 FISIOTERAPEUTA A.P. A4 E1      | 22  | 6.179,28            |                   | 6.290,34            |          |        | 12.469,62           |
| 0208 | S-A2-355 FISIOTERAPEUTA A.P. A4 E2      | 22  | 43.254,96           |                   | 47.659,36           |          |        | 90.914,32           |
| 0209 | S-A2-356 FISIOTERAPEUTA A.P. A4 E3      | 22  | 6.179,28            |                   | 7.845,32            |          |        | 14.024,60           |
| 0210 | S-A2-361 ENFERMEIRO/A URXENCIAS EXTRAHO | 22  | 18.537,84           |                   | 11.980,50           |          |        | 30.518,34           |
| 0211 | S-A2-95 ENFERMEIRO/A PAC                | 22  | 333.681,12          | 201.481,56        | 33.241,32           |          |        | 568.404,00          |
| 0212 | S-C1-01 TÉCNICO/A ESPECIALISTA          | 18  | 105.267,36          | 51.839,48         | 32.494,00           |          |        | 189.600,84          |
| 0213 | S-C2-02 TCO/A. EN COIDADOS AUX. DE ENF  | 16  | 207.816,84          | 110.679,24        | 66.336,20           |          |        | 384.832,28          |
| 8014 | I.P.C. GALEGO                           |     |                     |                   |                     |          |        |                     |
|      | <b>T O T A L</b>                        |     | <b>2.935.838,52</b> | <b>566.287,96</b> | <b>2.889.508,02</b> |          |        | <b>6.391.634,50</b> |



PROXECTO DE ORZAMENTOS DA COMUNIDADE AUTÓNOMA GALEGA. ANO 2017

|          |      |                                  |
|----------|------|----------------------------------|
| SECCIÓN  | 15   | A CORUÑA                         |
| SERVIZO  | 01   | E. DE XESTION INTEGRADA A CORUÑA |
| PROGRAMA | 412B | ATENCIÓN PRIMARIA                |

PERSONAL ESTATUTARIO SANITARIO FACULTATIVO - BÁSICAS

| LIÑA             | DENOMINACIÓN                                   | GR | N.POST     | S O L D O           | P.EXTRA             | OUTRAS BASICAS   | TOTAL BASICAS       | T. RETRIB            |
|------------------|--|----|------------|---------------------|---------------------|------------------|---------------------|----------------------|
| 0214             | SF-A1-250 XEFE/A DE SERVICIO A.P.              | A1 | 28         | 376.370,40          | 78.198,40           |                  | 454.568,80          | 1.505.822,08         |
| 0215             | SF-A1-14 ADXUNTO/A ESPECIALISTA ÁREA CON C. E  | A1 | 1          | 13.441,80           | 2.559,92            |                  | 16.001,72           | 44.923,38            |
| 0216             | SF-A1-207 MÉDICO/A DE FAMILIA A.P. C1 E2 F1 G1 | A1 | 226        | 3.037.846,80        | 578.541,92          |                  | 3.616.388,72        | 10.738.688,32        |
| 0217             | SF-A1-208 MÉDICO/A DE FAMILIA A.P. C1 E2 F1 G2 | A1 | 1          | 13.441,80           | 2.559,92            |                  | 16.001,72           | 51.321,52            |
| 0218             | SF-A1-210 MÉDICO/A DE FAMILIA A.P. C1 E2 F2 G1 | A1 | 6          | 80.650,80           | 15.359,52           |                  | 96.010,32           | 286.200,84           |
| 0219             | SF-A1-213 MÉDICO/A DE FAMILIA A.P. C1 E3 F1 G1 | A1 | 41         | 551.113,80          | 104.956,72          |                  | 656.070,52          | 1.968.460,02         |
| 0220             | SF-A1-214 MÉDICO/A DE FAMILIA A.P. C1 E3 F1 G2 | A1 | 1          | 13.441,80           | 2.559,92            |                  | 16.001,72           | 37.971,82            |
| 0221             | SF-A1-216 MÉDICO/A DE FAMILIA A.P. C1 E3 F2 G1 | A1 | 5          | 67.209,00           | 12.799,60           |                  | 80.008,60           | 240.197,50           |
| 0222             | SF-A1-225 MÉDICO/A DE FAMILIA A.P. C2 E2 F1 G1 | A1 | 2          | 26.883,60           | 5.119,84            |                  | 32.003,44           | 91.780,44            |
| 0223             | SF-A1-231 MÉDICO/A DE FAMILIA A.P. C2 E3 F1 G1 | A1 | 2          | 26.883,60           | 5.119,84            |                  | 32.003,44           | 92.317,76            |
| 0224             | SF-A1-232 MÉDICO/A DE FAMILIA A.P. C2 E3 F1 G2 | A1 | 2          | 26.883,60           | 5.119,84            |                  | 32.003,44           | 103.884,28           |
| 0225             | SF-A1-234 MÉDICO/A DE FAMILIA A.P. C2 E3 F2 G1 | A1 | 2          | 26.883,60           | 5.119,84            |                  | 32.003,44           | 75.943,64            |
| 0226             | SF-A1-239 PEDIATRA A.P. E2 F1                  | A1 | 51         | 685.531,80          | 130.555,92          |                  | 816.087,72          | 2.302.102,26         |
| 0227             | SF-A1-240 PEDIATRA A.P. E2 F2                  | A1 | 1          | 13.441,80           | 2.559,92            |                  | 16.001,72           | 47.212,94            |
| 0228             | SF-A1-241 PEDIATRA A.P. E3 F1                  | A1 | 15         | 201.627,00          | 38.398,80           |                  | 240.025,80          | 692.925,00           |
| 0229             | SF-A1-242 PEDIATRA A.P. E3 F2                  | A1 | 3          | 40.325,40           | 7.679,76            |                  | 48.005,16           | 141.488,46           |
| 0230             | SF-A1-243 ODONTOESTOMATÓLOGO/A A.P.            | A1 | 20         | 268.836,00          | 51.198,40           |                  | 320.034,40          | 783.995,20           |
| 0231             | SF-A1-251 XEFE/A DE UNIDADE A.P.               | A1 | 9          | 120.976,20          | 23.039,28           |                  | 144.015,48          | 438.336,72           |
| 0232             | SF-A1-252 COORDINADOR/A DE ÁREA A.P.           | A1 | 2          | 26.883,60           | 5.119,84            |                  | 32.003,44           | 96.786,00            |
| 0233             | SF-A1-81 TÉCNICO/A SAÚDE PÚBLICA               | A1 | 2          | 26.883,60           | 5.119,84            |                  | 32.003,44           | 78.207,44            |
| 0234             | SF-A1-89 FARMACÉUTICO/A DE A.P.                | A1 | 11         | 147.859,80          | 28.159,12           |                  | 176.018,92          | 430.140,92           |
| 0235             | SF-A1-95 MÉDICO/A P.A.C. CON C.E.              | A1 | 76         | 1.021.576,80        | 194.553,92          |                  | 1.216.130,72        | 2.885.858,32         |
| 8015             | I.P.C. GALEGO                                  |    |            |                     |                     | 65.775,46        | 65.775,46           | 65.775,46            |
| <b>T O T A L</b> |  |    | <b>507</b> | <b>6.814.992,60</b> | <b>1.304.400,08</b> | <b>65.775,46</b> | <b>8.185.168,14</b> | <b>23.200.340,32</b> |

PERSONAL ESTATUTARIO SANITARIO FACULTATIVO - COMPLEMENTARIAS

| LIÑA             | DENOMINACIÓN                             | NIV | COM.DESTINO         | COM.ESPECIF.        | PRODUCT.FIXA        | P. R. D.         | OUTRAS | TOTAL COMP.          |
|------------------|--|-----|---------------------|---------------------|---------------------|------------------|--------|----------------------|
| 0214             | SF-A1-250 XEFE/A DE SERVICIO A.P.        | 26  | 236.943,84          | 343.098,00          | 471.211,44          |                  |        | 1.051.253,28         |
| 0215             | SF-A1-14 ADXUNTO/A ESPECIALISTA ÁREA CO  | 24  | 7.065,00            | 11.028,36           | 9.696,40            | 1.131,90         |        | 28.921,66            |
| 0216             | SF-A1-207 MÉDICO/A DE FAMILIA A.P. C1 E2 | 24  | 1.596.690,00        | 2.492.409,36        | 3.033.200,24        |                  |        | 7.122.299,60         |
| 0217             | SF-A1-208 MÉDICO/A DE FAMILIA A.P. C1 E2 | 24  | 7.065,00            | 11.028,36           | 17.226,44           |                  |        | 35.319,80            |
| 0218             | SF-A1-210 MÉDICO/A DE FAMILIA A.P. C1 E2 | 24  | 42.390,00           | 66.170,16           | 81.630,36           |                  |        | 190.190,52           |
| 0219             | SF-A1-213 MÉDICO/A DE FAMILIA A.P. C1 E3 | 24  | 289.665,00          | 452.162,76          | 570.561,74          |                  |        | 1.312.389,50         |
| 0220             | SF-A1-214 MÉDICO/A DE FAMILIA A.P. C1 E3 | 24  | 7.065,00            | 11.028,36           | 3.876,74            |                  |        | 21.970,10            |
| 0221             | SF-A1-216 MÉDICO/A DE FAMILIA A.P. C1 E3 | 24  | 35.325,00           | 55.141,80           | 69.722,10           |                  |        | 160.188,90           |
| 0222             | SF-A1-225 MÉDICO/A DE FAMILIA A.P. C2 E2 | 24  | 14.130,00           | 22.056,72           | 23.590,28           |                  |        | 59.777,00            |
| 0223             | SF-A1-231 MÉDICO/A DE FAMILIA A.P. C2 E3 | 24  | 14.130,00           | 22.056,72           | 24.127,60           |                  |        | 60.314,32            |
| 0224             | SF-A1-232 MÉDICO/A DE FAMILIA A.P. C2 E3 | 24  | 14.130,00           | 22.056,72           | 35.694,12           |                  |        | 71.880,84            |
| 0225             | SF-A1-234 MÉDICO/A DE FAMILIA A.P. C2 E3 | 24  | 14.130,00           | 22.056,72           | 7.753,48            |                  |        | 43.940,20            |
| 0226             | SF-A1-239 PEDIATRA A.P. E2 F1            | 24  | 360.315,00          | 562.446,36          | 563.253,18          |                  |        | 1.486.014,54         |
| 0227             | SF-A1-240 PEDIATRA A.P. E2 F2            | 24  | 7.065,00            | 11.028,36           | 13.117,86           |                  |        | 31.211,22            |
| 0228             | SF-A1-241 PEDIATRA A.P. E3 F1            | 24  | 105.975,00          | 165.425,40          | 181.498,80          |                  |        | 452.899,20           |
| 0229             | SF-A1-242 PEDIATRA A.P. E3 F2            | 24  | 21.195,00           | 33.085,08           | 39.203,22           |                  |        | 93.483,30            |
| 0230             | SF-A1-243 ODONTOESTOMATÓLOGO/A A.P.      | 24  | 141.300,00          | 220.567,20          | 102.093,60          |                  |        | 463.960,80           |
| 0231             | SF-A1-251 XEFE/A DE UNIDADE A.P.         | 24  | 63.585,00           | 99.255,24           | 131.481,00          |                  |        | 294.321,24           |
| 0232             | SF-A1-252 COORDINADOR/A DE ÁREA A.P.     | 24  | 14.130,00           | 22.056,72           | 28.595,84           |                  |        | 64.782,56            |
| 0233             | SF-A1-81 TÉCNICO/A SAÚDE PÚBLICA         | 24  | 14.130,00           | 22.056,72           | 7.753,48            | 2.263,80         |        | 46.204,00            |
| 0234             | SF-A1-89 FARMACÉUTICO/A DE A.P.          | 24  | 77.715,00           | 121.311,96          | 42.644,14           | 12.450,90        |        | 254.122,00           |
| 0235             | SF-A1-95 MÉDICO/A P.A.C. CON C.E.        | 24  | 536.940,00          | 838.155,36          | 294.632,24          |                  |        | 1.669.727,60         |
| 8015             | I.P.C. GALEGO                            |     |                     |                     |                     |                  |        |                      |
| <b>T O T A L</b> |  |     | <b>3.621.078,84</b> | <b>5.625.682,44</b> | <b>5.752.564,30</b> | <b>15.846,60</b> |        | <b>15.015.172,18</b> |




PROXECTO DE ORZAMENTOS DA COMUNIDADE AUTÓNOMA GALEGA. ANO 2017

|          |      |                                       |
|----------|------|---------------------------------------|
| SECCIÓN  | 15   | A CORUÑA                              |
| SERVIZO  | 01   | E. DE XESTION INTEGRADA A CORUÑA      |
| PROGRAMA | 414A | FORMACIÓN DE GRADUADOS E POSGRADUADOS |

PERSONAL SANITARIO EN FORMACIÓN

| LIÑA             | D E N O M I N A C I Ó N |                          | GR | N.POST     | S O L D O           | P. EXTRA            | OUTRAS BASICAS   | TOTAL BASICAS       | TOTAL COMP.       | TOTAL RETR.         |
|------------------|-------------------------|--------------------------|----|------------|---------------------|---------------------|------------------|---------------------|-------------------|---------------------|
| 0237             | M-A1-01                 | PER. RESIDENTE FORMACIÓN | A1 | 68         | 909.244,32          | 189.941,68          |                  | 1.099.186,00        | 37.905,92         | 1.137.091,92        |
| 0238             | M-A1-01/2               | PER. RESIDENTE FORMACIÓN | A1 | 3          | 20.056,86           | 5.026,05            |                  | 25.082,91           |                   | 25.082,91           |
| 0239             | M-A1-02                 | PER. RESIDENTE FORMACIÓN | A1 | 65         | 869.130,60          | 196.085,50          |                  | 1.065.216,10        | 108.661,80        | 1.173.877,90        |
| 0240             | M-A1-02/2               | PER. RESIDENTE FORMACIÓN | A1 | 6          | 43.322,76           | 10.856,22           |                  | 54.178,98           |                   | 54.178,98           |
| 0241             | M-A1-03                 | PER. RESIDENTE FORMACIÓN | A1 | 65         | 869.130,60          | 214.242,60          |                  | 1.083.373,20        | 199.200,30        | 1.282.573,50        |
| 0242             | M-A1-03/2               | PER. RESIDENTE FORMACIÓN | A1 | 1          | 7.889,04            | 1.976,91            |                  | 9.865,95            |                   | 9.865,95            |
| 0243             | M-A1-04                 | PER. RESIDENTE FORMACIÓN | A1 | 66         | 882.501,84          | 235.975,08          |                  | 1.118.476,92        | 294.196,32        | 1.412.673,24        |
| 0244             | M-A1-04/2               | PER. RESIDENTE FORMACIÓN | A1 | 8          | 68.460,96           | 17.155,60           |                  | 85.616,56           |                   | 85.616,56           |
| 0245             | M-A1-05                 | PER. RESIDENTE FORMACIÓN | A1 | 19         | 254.053,56          | 73.238,92           |                  | 327.292,48          | 111.155,70        | 438.448,18          |
| 0246             | M-A1-05/2               | PER. RESIDENTE FORMACIÓN | A1 | 1          | 9.226,14            | 2.311,97            |                  | 11.538,11           |                   | 11.538,11           |
| 0247             | M-A2-01                 | PER. RESIDENTE FORMACIÓN | A2 | 15         | 170.220,60          | 35.559,00           |                  | 205.779,60          | 7.096,50          | 212.876,10          |
| 0248             | M-A2-01/2               | PER. RESIDENTE FORMACIÓN | A2 | 1          | 5.674,02            | 1.421,85            |                  | 7.095,87            |                   | 7.095,87            |
| 0249             | M-A2-02                 | PER. RESIDENTE FORMACIÓN | A2 | 16         | 181.568,64          | 40.963,84           |                  | 222.532,48          | 22.699,84         | 245.232,32          |
| 8016             | I.P.C. GALEGO           |                          |    |            |                     |                     | 22.299,07        | 22.299,07           |                   | 22.299,07           |
| <b>T O T A L</b> |                         |                          |    | <b>334</b> | <b>4.290.479,94</b> | <b>1.024.755,22</b> | <b>22.299,07</b> | <b>5.337.534,23</b> | <b>780.916,38</b> | <b>6.118.450,61</b> |





## 05 E.DE XESTION INTEGRADA DE FERROL



PROXECTO DE ORZAMENTOS DA COMUNIDADE AUTÓNOMA GALEGA. ANO 2017

|          |      |                                  |
|----------|------|----------------------------------|
| SECCIÓN  | 15   | A CORUÑA                         |
| SERVIZO  | 05   | E.DE XESTION INTEGRADA DE FERROL |
| PROGRAMA | 412A | ATENCIÓN ESPECIALIZADA           |

PERSONAL DIRECTIVO - BÁSICAS

| LIÑA             | DENOMINACIÓN  |                                      | GR | N.POST    | S O L D O         | P.EXTRA          | OUTRAS BASICAS  | TOTAL BASICAS     | T. RETRIB         |
|------------------|---------------|--------------------------------------|----|-----------|-------------------|------------------|-----------------|-------------------|-------------------|
| 0250             | DA-A1-01      | XERENTE XESTIÓN INTEGRADA            | A1 | 1         | 13.441,80         | 3.137,66         |                 | 16.579,46         | 56.614,08         |
| 0251             | DA-A1-10      | DIRECTOR/A PROCESOS ASISTENCIAIS     | A1 | 1         | 13.441,80         | 3.063,88         |                 | 16.505,68         | 54.005,04         |
| 0252             | DA-A1-15      | DIRECTOR/A PROCESOS CON INGRESO      | A1 | 1         | 13.441,80         | 3.063,88         |                 | 16.505,68         | 52.796,56         |
| 0253             | DA-A1-16      | DIRECTOR/A PROCESOS DE SOPORTE       | A1 | 1         | 13.441,80         | 3.063,88         |                 | 16.505,68         | 52.796,56         |
| 0254             | DA-A1-11      | DIRECTOR/A RECURSOS ECONÓMICOS       | A1 | 1         | 13.441,80         | 2.990,04         |                 | 16.431,84         | 53.488,16         |
| 0255             | DA-A1-12      | DIRECTOR/A RECURSOS HUMANOS          | A1 | 1         | 13.441,80         | 2.990,04         |                 | 16.431,84         | 53.488,16         |
| 0256             | DA-A1-26      | SUBDIRECTOR/A SISTEMAS DE INFORMACIÓ | A1 | 1         | 13.441,80         | 2.792,80         |                 | 16.234,60         | 47.818,86         |
| 0257             | DA-A1-31      | SUBDIRECTOR/A ÁREA RR.HH.            | A1 | 1         | 13.441,80         | 2.792,80         |                 | 16.234,60         | 47.818,86         |
| 0258             | DA-A2-13      | DIRECTOR/A PROCESOS DE ENFERMARÍA    | A2 | 1         | 11.622,84         | 2.823,14         |                 | 14.445,98         | 44.804,54         |
| 0259             | DA-A2-28      | SUBDIRECTOR/A PROCESOS ASISTENCIAIS  | A2 | 1         | 11.622,84         | 2.664,10         |                 | 14.286,94         | 39.402,64         |
| 8017             | I.P.C. GALEGO |                                      |    |           |                   |                  | 1.903,49        | 1.903,49          | 1.903,49          |
| <b>T O T A L</b> |               |                                      |    | <b>10</b> | <b>130.780,08</b> | <b>29.382,22</b> | <b>1.903,49</b> | <b>162.065,79</b> | <b>504.936,95</b> |

PERSONAL DIRECTIVO - COMPLEMENTARIAS

| LIÑA             | DENOMINACIÓN  |                                | NIV | COM.DESTINO      | COM.ESPECIF.      | PRODUCT.FIXA | P. R. D. | OUTRAS | TOTAL COMP.       |
|------------------|---------------|--------------------------------|-----|------------------|-------------------|--------------|----------|--------|-------------------|
| 0250             | DA-A1-01      | XERENTE XESTIÓN INTEGRADA      | 29  | 10.531,44        | 29.503,18         |              |          |        | 40.034,62         |
| 0251             | DA-A1-10      | DIRECTOR/A PROCESOS ASISTENCIA | 28  | 10.088,76        | 27.410,60         |              |          |        | 37.499,36         |
| 0252             | DA-A1-15      | DIRECTOR/A PROCESOS CON INGRES | 28  | 10.088,76        | 26.202,12         |              |          |        | 36.290,88         |
| 0253             | DA-A1-16      | DIRECTOR/A PROCESOS DE SOPORTE | 28  | 10.088,76        | 26.202,12         |              |          |        | 36.290,88         |
| 0254             | DA-A1-11      | DIRECTOR/A RECURSOS ECONÓMICOS | 27  | 9.645,72         | 27.410,60         |              |          |        | 37.056,32         |
| 0255             | DA-A1-12      | DIRECTOR/A RECURSOS HUMANOS    | 27  | 9.645,72         | 27.410,60         |              |          |        | 37.056,32         |
| 0256             | DA-A1-26      | SUBDIRECTOR/A SISTEMAS DE INFO | 26  | 8.462,28         | 23.121,98         |              |          |        | 31.584,26         |
| 0257             | DA-A1-31      | SUBDIRECTOR/A ÁREA RR.HH.      | 26  | 8.462,28         | 23.121,98         |              |          |        | 31.584,26         |
| 0258             | DA-A2-13      | DIRECTOR/A PROCESOS DE ENFERMA | 26  | 8.462,28         | 21.896,28         |              |          |        | 30.358,56         |
| 0259             | DA-A2-28      | SUBDIRECTOR/A PROCESOS ASISTEN | 25  | 7.508,04         | 17.607,66         |              |          |        | 25.115,70         |
| 8017             | I.P.C. GALEGO |                                |     |                  |                   |              |          |        |                   |
| <b>T O T A L</b> |               |                                |     | <b>92.984,04</b> | <b>249.887,12</b> |              |          |        | <b>342.871,16</b> |





PROXECTO DE ORZAMENTOS DA COMUNIDADE AUTÓNOMA GALEGA. ANO 2017

|          |      |                                  |
|----------|------|----------------------------------|
| SECCIÓN  | 15   | A CORUÑA                         |
| SERVIZO  | 05   | E.DE XESTION INTEGRADA DE FERROL |
| PROGRAMA | 412A | ATENCIÓN ESPECIALIZADA           |

PERSONAL ESTATUTARIO DE XESTIÓN E SERVIZOS - BÁSICAS

| LIÑA                       | DENOMINACIÓN                                 | GR | N.POST    | S O L D O         | P.EXTRA           | OUTRAS BASICAS | TOTAL BASICAS       | T. RETRIB           |
|----------------------------|--|----|-----------|-------------------|-------------------|----------------|---------------------|---------------------|
| 0261                       | N-A1-01 XEFE/A SERVIZO-SUBGRUPO A1           | A1 | 2         | 26.883,60         | 5.585,60          |                | 32.469,20           | 74.234,80           |
| 0262                       | N-A1-02 XEFE/A SECCIÓN-SUBGRUPO A1           | A1 | 1         | 13.441,80         | 2.559,92          |                | 16.001,72           | 33.476,56           |
| 0263                       | N-A1-03 PERSOAL TÉCNICO SUPERIOR             | A1 | 1         | 13.441,80         | 2.486,18          |                | 15.927,98           | 30.877,32           |
| 0264                       | N-A1-05 GRUPO TÉCNICO FUNCIÓN ADMTVA.        | A1 | 3         | 40.325,40         | 7.458,54          |                | 47.783,94           | 92.631,96           |
| 0265                       | N-A1-06 PSICÓLOGO/A                          | A1 | 1         | 13.441,80         | 2.486,18          |                | 15.927,98           | 30.877,32           |
| 0266                       | N-A1-07 BIBLIOTECARIO/A                      | A1 | 1         | 13.441,80         | 2.486,18          |                | 15.927,98           | 30.877,32           |
| 0267                       | N-A1-09 PERSOAL TÉCNICO SUPERIOR EN PREVENCI | A1 | 2         | 26.883,60         | 4.972,36          |                | 31.855,96           | 61.754,64           |
| 0268                       | N-A2-01 XEFE/A SERVIZO-SUBGRUPO A2           | A2 | 5         | 58.114,20         | 14.115,70         |                | 72.229,90           | 179.381,60          |
| 0269                       | N-A2-02 XEFE/A SECCIÓN-SUBGRUPO A2           | A2 | 2         | 23.245,68         | 5.180,52          |                | 28.426,20           | 64.471,24           |
| 0270                       | N-A2-07 TRABALLADOR/A SOCIAL HOSPITAL        | A2 | 6         | 69.737,04         | 14.213,64         |                | 83.950,68           | 148.395,60          |
| 0271                       | N-A2-08 ENXEÑEIRO/A TÉCNICO                  | A2 | 1         | 11.622,84         | 2.368,94          |                | 13.991,78           | 24.732,60           |
| 0272                       | N-A2-09 GRUPO XESTIÓN FUNCIÓN ADMTIVA.       | A2 | 6         | 69.737,04         | 14.213,64         |                | 83.950,68           | 148.395,60          |
| 0273                       | N-A2-15 TCO. XESTIÓN DE SISTEMAS E TECNOLOXÍ | A2 | 3         | 34.868,52         | 7.106,82          |                | 41.975,34           | 74.197,80           |
| 0274                       | N-C1-01 XEFE/A SECCIÓN-SUBGRUPO C1           | C1 | 7         | 61.087,32         | 17.041,92         |                | 78.129,24           | 197.493,52          |
| 0275                       | N-C1-13 XEFE/A DE COCIÑA                     | C1 | 2         | 17.453,52         | 4.869,12          |                | 22.322,64           | 56.426,72           |
| 0276                       | N-C1-02 XEFE/A GRUPO-SUBGRUPO C1             | C1 | 6         | 52.360,56         | 12.871,56         |                | 65.232,12           | 137.514,72          |
| 0277                       | N-C1-05 GRUPO ADMINISTRATIVO FUNCIÓN ADMTIVA | C1 | 9         | 78.540,84         | 18.490,86         |                | 97.031,70           | 173.615,40          |
| 0278                       | N-C1-06 XEFE/A EQUIPO-SUBGRUPO C1            | C1 | 1         | 8.726,76          | 2.054,54          |                | 10.781,30           | 21.957,32           |
| 0279                       | N-C1-07 COCIÑEIRO/A                          | C1 | 6         | 52.360,56         | 12.327,24         |                | 64.687,80           | 120.173,76          |
| 0280                       | N-C1-12 TCO. ESPECIALISTA EN SISTEMAS E TECN | C1 | 3         | 26.180,28         | 6.163,62          |                | 32.343,90           | 57.871,80           |
| 0281                       | N-C2-01 XEFE/A GRUPO-SUBGRUPO C2             | C2 | 20        | 145.260,00        | 41.753,20         |                | 187.013,20          | 421.977,20          |
| 0282                       | N-C2-02 XEFE/A PERSOAL SUBALTERNO HOSPITAL   | C2 | 1         | 7.263,00          | 2.042,32          |                | 9.305,32            | 20.762,02           |
| 0283                       | N-C2-04 XEFE/A EQUIPO-SUBGRUPO C2            | C2 | 2         | 14.526,00         | 3.993,88          |                | 18.519,88           | 40.273,56           |
| 0284                       | N-C2-05 XEFE/A EQUIPO HOSP. E SERVIZO URXENC | C2 | 7         | 50.841,00         | 13.978,58         |                | 64.819,58           | 140.957,46          |
| <b>S U M A E S E G U E</b> |  |    | <b>98</b> | <b>929.784,96</b> | <b>220.821,06</b> |                | <b>1.150.606,02</b> | <b>2.383.327,84</b> |

PERSONAL ESTATUTARIO DE XESTIÓN E SERVIZOS - COMPLEMENTARIAS

| LIÑA                       | DENOMINACIÓN                           | NIV | COM.DESTINO       | COM.ESPECIF.      | PRODUCT.FIXA      | P. R. D. | OUTRAS | TOTAL COMP.         |
|----------------------------|--|-----|-------------------|-------------------|-------------------|----------|--------|---------------------|
| 0261                       | N-A1-01 XEFE/A SERVIZO-SUBGRUPO A1     | 26  | 16.924,56         | 19.917,80         | 4.923,24          |          |        | 41.765,60           |
| 0262                       | N-A1-02 XEFE/A SECCIÓN-SUBGRUPO A1     | 24  | 7.065,00          | 8.194,48          | 2.215,36          |          |        | 17.474,84           |
| 0263                       | N-A1-03 PERSOAL TÉCNICO SUPERIOR       | 23  | 6.622,56          | 6.234,62          | 2.092,16          |          |        | 14.949,34           |
| 0264                       | N-A1-05 GRUPO TÉCNICO FUNCIÓN ADMTVA.  | 23  | 19.867,68         | 18.703,86         | 6.276,48          |          |        | 44.848,02           |
| 0265                       | N-A1-06 PSICÓLOGO/A                    | 23  | 6.622,56          | 6.234,62          | 2.092,16          |          |        | 14.949,34           |
| 0266                       | N-A1-07 BIBLIOTECARIO/A                | 23  | 6.622,56          | 6.234,62          | 2.092,16          |          |        | 14.949,34           |
| 0267                       | N-A1-09 PERSOAL TÉCNICO SUPERIOR EN PR | 23  | 13.245,12         | 12.469,24         | 4.184,32          |          |        | 29.898,68           |
| 0268                       | N-A2-01 XEFE/A SERVIZO-SUBGRUPO A2     | 26  | 42.311,40         | 49.794,50         | 15.045,80         |          |        | 107.151,70          |
| 0269                       | N-A2-02 XEFE/A SECCIÓN-SUBGRUPO A2     | 24  | 14.130,00         | 16.388,96         | 5.526,08          |          |        | 36.045,04           |
| 0270                       | N-A2-07 TRABALLADOR/A SOCIAL HOSPITAL  | 21  | 34.422,48         | 20.053,32         | 9.969,12          |          |        | 64.444,92           |
| 0271                       | N-A2-08 ENXEÑEIRO/A TÉCNICO            | 21  | 5.737,08          | 3.342,22          | 1.661,52          |          |        | 10.740,82           |
| 0272                       | N-A2-09 GRUPO XESTIÓN FUNCIÓN ADMTIVA. | 21  | 34.422,48         | 20.053,32         | 9.969,12          |          |        | 64.444,92           |
| 0273                       | N-A2-15 TCO. XESTIÓN DE SISTEMAS E TEC | 21  | 17.211,24         | 10.026,66         | 4.984,56          |          |        | 32.222,46           |
| 0274                       | N-C1-01 XEFE/A SECCIÓN-SUBGRUPO C1     | 24  | 49.455,00         | 50.568,00         | 19.341,28         |          |        | 119.364,28          |
| 0275                       | N-C1-13 XEFE/A DE COCIÑA               | 24  | 14.130,00         | 14.448,00         | 5.526,08          |          |        | 34.104,08           |
| 0276                       | N-C1-02 XEFE/A GRUPO-SUBGRUPO C1       | 20  | 31.975,20         | 29.229,48         | 11.077,92         |          |        | 72.282,60           |
| 0277                       | N-C1-05 GRUPO ADMINISTRATIVO FUNCIÓN A | 18  | 43.063,92         | 20.226,78         | 13.293,00         |          |        | 76.583,70           |
| 0278                       | N-C1-06 XEFE/A EQUIPO-SUBGRUPO C1      | 18  | 4.784,88          | 4.544,82          | 1.846,32          |          |        | 11.176,02           |
| 0279                       | N-C1-07 COCIÑEIRO/A                    | 18  | 28.709,28         | 13.484,52         | 13.292,16         |          |        | 55.485,96           |
| 0280                       | N-C1-12 TCO. ESPECIALISTA EN SISTEMAS  | 18  | 14.354,64         | 6.742,26          | 4.431,00          |          |        | 25.527,90           |
| 0281                       | N-C2-01 XEFE/A GRUPO-SUBGRUPO C2       | 20  | 106.584,00        | 91.453,60         | 36.926,40         |          |        | 234.964,00          |
| 0282                       | N-C2-02 XEFE/A PERSOAL SUBALTERNO HOSP | 19  | 5.057,16          | 4.184,18          | 2.215,36          |          |        | 11.456,70           |
| 0283                       | N-C2-04 XEFE/A EQUIPO-SUBGRUPO C2      | 18  | 9.569,76          | 8.491,28          | 3.692,64          |          |        | 21.753,68           |
| 0284                       | N-C2-05 XEFE/A EQUIPO HOSP. E SERVIZO  | 18  | 33.494,16         | 29.719,48         | 12.924,24         |          |        | 76.137,88           |
| <b>S U M A E S E G U E</b> |  |     | <b>566.382,72</b> | <b>470.740,62</b> | <b>195.598,48</b> |          |        | <b>1.232.721,82</b> |

PROXECTO DE ORZAMENTOS DA COMUNIDADE AUTÓNOMA GALEGA. ANO 2017

|          |      |                                  |
|----------|------|----------------------------------|
| SECCIÓN  | 15   | A CORUÑA                         |
| SERVIZO  | 05   | E.DE XESTION INTEGRADA DE FERROL |
| PROGRAMA | 412A | ATENCIÓN ESPECIALIZADA           |

PERSONAL ESTATUTARIO DE XESTIÓN E SERVIZOS - BÁSICAS

| LIÑA | DENOMINACIÓN                                 | GR | N.POST     | S O L D O           | P.EXTRA           | OUTRAS BASICAS   | TOTAL BASICAS       | T. RETRIB           |
|------|--|----|------------|---------------------|-------------------|------------------|---------------------|---------------------|
|      | S U M A S A N T E R I O R E S                |    | 98         | 929.784,96          | 220.821,06        |                  | 1.150.606,02        | 2.383.327,84        |
| 0285 | N-C2-07 ALBANEL                              | C2 | 1          | 7.263,00            | 1.906,32          |                  | 9.169,32            | 17.023,04           |
| 0286 | N-C2-09 GRUPO AUXILIAR DA FUNCIÓN ADMTVA. EQ | C2 | 103        | 748.089,00          | 196.350,96        |                  | 944.439,96          | 1.801.362,88        |
| 0287 | N-C2-11 CALEFACTOR/A                         | C2 | 5          | 36.315,00           | 9.531,60          |                  | 45.846,60           | 85.115,20           |
| 0288 | N-C2-13 CARPINTEIRO/A                        | C2 | 1          | 7.263,00            | 1.906,32          |                  | 9.169,32            | 17.023,04           |
| 0289 | N-C2-15 CONDUTOR/A                           | C2 | 1          | 7.263,00            | 1.906,32          |                  | 9.169,32            | 17.023,04           |
| 0290 | N-C2-16 CONDUTOR/A INSTALACIÓNS              | C2 | 3          | 21.789,00           | 5.718,96          |                  | 27.507,96           | 54.995,70           |
| 0291 | N-C2-18 COSTUREIRO/A                         | C2 | 5          | 36.315,00           | 9.531,60          |                  | 45.846,60           | 85.115,20           |
| 0292 | N-C2-19 ELECTRICISTA                         | C2 | 7          | 50.841,00           | 13.344,24         |                  | 64.185,24           | 119.161,28          |
| 0293 | N-C2-20 FONTANEIRO/A                         | C2 | 7          | 50.841,00           | 13.344,24         |                  | 64.185,24           | 119.161,28          |
| 0294 | N-C2-27 TELEFONISTA                          | C2 | 7          | 50.841,00           | 13.344,24         |                  | 64.185,24           | 119.161,28          |
| 0295 | N-C2-28 XARDINEIRO/A                         | C2 | 1          | 7.263,00            | 1.906,32          |                  | 9.169,32            | 17.023,04           |
| 0296 | N-C2-29 MECÁNICO/A                           | C2 | 4          | 29.052,00           | 7.625,28          |                  | 36.677,28           | 68.092,16           |
| 0297 | N-AP-05 ENCARGADO/A DE QUENDA DE CELADORES/A | AP | 12         | 79.770,24           | 21.566,16         |                  | 101.336,40          | 213.084,48          |
| 0298 | N-AP-06 CELADOR/A ENC. LAVANDARIA            | AP | 3          | 19.942,56           | 5.107,86          |                  | 25.050,42           | 53.787,30           |
| 0299 | N-AP-09 LAVANDEIRO/A                         | AP | 14         | 93.065,28           | 23.836,68         |                  | 116.901,96          | 226.903,32          |
| 0300 | N-AP-10 LIMPADOR/A                           | AP | 9          | 59.827,68           | 15.323,58         |                  | 75.151,26           | 145.866,42          |
| 0301 | N-AP-12 PINCHE                               | AP | 58         | 385.556,16          | 98.751,96         |                  | 484.308,12          | 940.028,04          |
| 0302 | N-AP-13 PASADOR/A DE FERRO                   | AP | 15         | 99.712,80           | 25.539,30         |                  | 125.252,10          | 243.110,70          |
| 0303 | N-AP-01 AUXILIAR AUTOPSIAS (CELADOR/A)       | AP | 1          | 6.647,52            | 1.749,98          |                  | 8.397,50            | 18.627,28           |
| 0304 | N-AP-03 CELADOR/A AT. DIRECTA AO ENFERMO     | AP | 124        | 824.292,48          | 216.997,52        |                  | 1.041.290,00        | 2.090.664,80        |
| 0305 | N-AP-04 CELADOR/A QUIRÓFANO                  | AP | 7          | 46.532,64           | 12.249,86         |                  | 58.782,50           | 119.373,80          |
| 8019 | I.P.C. GALEGO                                |    |            |                     |                   | 31.177,02        | 31.177,02           | 31.177,02           |
|      | <b>T O T A L</b>                             |    | <b>486</b> | <b>3.598.267,32</b> | <b>918.360,36</b> | <b>31.177,02</b> | <b>4.547.804,70</b> | <b>8.986.208,14</b> |

PERSONAL ESTATUTARIO DE XESTIÓN E SERVIZOS - COMPLEMENTARIAS

| LIÑA | DENOMINACIÓN                           | NIV | COM.DESTINO         | COM.ESPECIF.        | PRODUCT.FIXA      | P. R. D. | OUTRAS | TOTAL COMP.         |
|------|--|-----|---------------------|---------------------|-------------------|----------|--------|---------------------|
|      | S U M A S A N T E R I O R E S          |     | 566.382,72          | 470.740,62          | 195.598,48        |          |        | 1.232.721,82        |
| 0285 | N-C2-07 ALBANEL                        | 16  | 4.241,16            | 2.258,76            | 1.353,80          |          |        | 7.853,72            |
| 0286 | N-C2-09 GRUPO AUXILIAR DA FUNCIÓN ADMT | 16  | 436.839,48          | 280.642,04          | 139.441,40        |          |        | 856.922,92          |
| 0287 | N-C2-11 CALEFACTOR/A                   | 16  | 21.205,80           | 11.293,80           | 6.769,00          |          |        | 39.268,60           |
| 0288 | N-C2-13 CARPINTEIRO/A                  | 16  | 4.241,16            | 2.258,76            | 1.353,80          |          |        | 7.853,72            |
| 0289 | N-C2-15 CONDUTOR/A                     | 16  | 4.241,16            | 2.258,76            | 1.353,80          |          |        | 7.853,72            |
| 0290 | N-C2-16 CONDUTOR/A INSTALACIÓNS        | 16  | 12.723,48           | 10.702,86           | 4.061,40          |          |        | 27.487,74           |
| 0291 | N-C2-18 COSTUREIRO/A                   | 16  | 21.205,80           | 11.293,80           | 6.769,00          |          |        | 39.268,60           |
| 0292 | N-C2-19 ELECTRICISTA                   | 16  | 29.688,12           | 15.811,32           | 9.476,60          |          |        | 54.976,04           |
| 0293 | N-C2-20 FONTANEIRO/A                   | 16  | 29.688,12           | 15.811,32           | 9.476,60          |          |        | 54.976,04           |
| 0294 | N-C2-27 TELEFONISTA                    | 16  | 29.688,12           | 15.811,32           | 9.476,60          |          |        | 54.976,04           |
| 0295 | N-C2-28 XARDINEIRO/A                   | 16  | 4.241,16            | 2.258,76            | 1.353,80          |          |        | 7.853,72            |
| 0296 | N-C2-29 MECÁNICO/A                     | 16  | 16.964,64           | 9.035,04            | 5.415,20          |          |        | 31.414,88           |
| 0297 | N-AP-05 ENCARGADO/A DE QUENDA DE CELAD | 15  | 49.626,72           | 47.411,28           | 14.710,08         |          |        | 111.748,08          |
| 0298 | N-AP-06 CELADOR/A ENC. LAVANDARIA      | 13  | 10.704,60           | 12.320,28           | 5.712,00          |          |        | 28.736,88           |
| 0299 | N-AP-09 LAVANDEIRO/A                   | 13  | 49.954,80           | 41.391,28           | 18.655,28         |          |        | 110.001,36          |
| 0300 | N-AP-10 LIMPADOR/A                     | 13  | 32.113,80           | 26.608,68           | 11.992,68         |          |        | 70.715,16           |
| 0301 | N-AP-12 PINCHE                         | 13  | 206.955,60          | 171.478,16          | 77.286,16         |          |        | 455.719,92          |
| 0302 | N-AP-13 PASADOR/A DE FERRO             | 13  | 53.523,00           | 44.347,80           | 19.987,80         |          |        | 117.858,60          |
| 0303 | N-AP-01 AUXILIAR AUTOPSIAS (CELADOR/A) | 14  | 3.852,36            | 5.044,90            | 1.332,52          |          |        | 10.229,78           |
| 0304 | N-AP-03 CELADOR/A AT. DIRECTA AO ENFER | 14  | 477.692,64          | 406.449,68          | 165.232,48        |          |        | 1.049.374,80        |
| 0305 | N-AP-04 CELADOR/A QUIRÓFANO            | 14  | 26.966,52           | 24.297,14           | 9.327,64          |          |        | 60.591,30           |
| 8019 | I.P.C. GALEGO                          |     |                     |                     |                   |          |        |                     |
|      | <b>T O T A L</b>                       |     | <b>2.092.740,96</b> | <b>1.629.526,36</b> | <b>716.136,12</b> |          |        | <b>4.438.403,44</b> |

## PROXECTO DE ORZAMENTOS DA COMUNIDADE AUTÓNOMA GALEGA. ANO 2017

|                 |      |                                  |
|-----------------|------|----------------------------------|
| <b>SECCIÓN</b>  | 15   | A CORUÑA                         |
| <b>SERVIZO</b>  | 05   | E.DE XESTION INTEGRADA DE FERROL |
| <b>PROGRAMA</b> | 412A | ATENCIÓN ESPECIALIZADA           |

**PERSOAL RELIXIOSO**

| LIÑA             | D E N O M I N A C I Ó N       | GR | N.POST | S O L D O | P. EXTRA         | OUTRAS BASICAS  | TOTAL BASICAS | TOTAL COMP.      | TOTAL RETR.     |                  |
|------------------|-------------------------------|----|--------|-----------|------------------|-----------------|---------------|------------------|-----------------|------------------|
| 0306             | C-01 CAPELÁN XORNADA COMPLETA |    | 2      | 22.347,12 | 4.668,32         |                 | 27.015,44     | 931,64           | 27.947,08       |                  |
| 0307             | C-02 CAPELÁN MEDIA XORNADA    |    | 2      | 11.173,68 | 2.334,12         |                 | 13.507,80     | 465,84           | 13.973,64       |                  |
| 8020             | I.P.C. GALEGO                 |    |        |           |                  | 153,34          | 153,34        |                  | 153,34          |                  |
| <b>T O T A L</b> |                               |    |        | <b>4</b>  | <b>33.520,80</b> | <b>7.002,44</b> | <b>153,34</b> | <b>40.676,58</b> | <b>1.397,48</b> | <b>42.074,06</b> |

PROXECTO DE ORZAMENTOS DA COMUNIDADE AUTÓNOMA GALEGA. ANO 2017

|          |      |                                  |
|----------|------|----------------------------------|
| SECCIÓN  | 15   | A CORUÑA                         |
| SERVIZO  | 05   | E.DE XESTION INTEGRADA DE FERROL |
| PROGRAMA | 412A | ATENCIÓN ESPECIALIZADA           |

PERSONAL ESTATUTARIO SANITARIO NON FACULTATIVO - BÁSICAS

| LIÑA             | DENOMINACIÓN                                 | GR | N.POST | S O L D O    | EXTRA               | OUTRAS BASICAS      | TOTAL BASICAS    | T. RETRIB           |                      |
|------------------|--|----|--------|--------------|---------------------|---------------------|------------------|---------------------|----------------------|
| 0308             | S-A2-02 SUPERVISOR/A ÁREA FUNCIONAL          | A2 | 12     | 139.474,08   | 31.083,12           |                     | 170.557,20       | 369.689,76          |                      |
| 0309             | S-A2-03 SUPERVISOR/A UNIDADE                 | A2 | 26     | 302.193,84   | 65.429,52           |                     | 367.623,36       | 757.088,80          |                      |
| 0310             | S-A2-12 MATRÓN/A HOSPITAL                    | A2 | 13     | 151.096,92   | 32.714,76           |                     | 183.811,68       | 345.343,96          |                      |
| 0311             | S-A2-38 ENFERMEIRO/A ESPECIALISTA            | A2 | 3      | 34.868,52    | 7.549,56            |                     | 42.418,08        | 79.694,76           |                      |
| 0312             | S-A2-19 ENFERMEIRO/A SERVIZOS CENTRAIS       | A2 | 134    | 1.557.460,56 | 327.313,76          |                     | 1.884.774,32     | 3.449.503,04        |                      |
| 0313             | S-A2-20 ENFERMEIRO/A UNIDADE HOSPITAL        | A2 | 185    | 2.150.225,40 | 451.888,40          |                     | 2.602.113,80     | 4.762.373,60        |                      |
| 0314             | S-A2-23 TERAPEUTA OCUPACIONAL                | A2 | 5      | 58.114,20    | 12.213,20           |                     | 70.327,40        | 128.712,80          |                      |
| 0315             | S-A2-24 ENFERMEIRO/A CONSULTA II. A.A.       | A2 | 16     | 185.965,44   | 39.082,24           |                     | 225.047,68       | 395.085,44          |                      |
| 0316             | S-A2-25 ENFERMEIRO/A CONSULTA EXTERNA HOSPIT | A2 | 34     | 395.176,56   | 83.049,76           |                     | 478.226,32       | 845.868,32          |                      |
| 0317             | S-A2-29 FISIOTERAPEUTA HOSPITAL              | A2 | 12     | 139.474,08   | 29.311,68           |                     | 168.785,76       | 312.198,48          |                      |
| 0318             | S-C1-01 TÉCNICO/A ESPECIALISTA               | C1 | 86     | 750.501,36   | 176.690,44          |                     | 927.191,80       | 1.668.358,72        |                      |
| 0319             | S-C1-02 COORDINADOR/A TÉCNICOS/AS ESPECIALIS | C1 | 1      | 8.726,76     | 2.099,92            |                     | 10.826,68        | 20.434,12           |                      |
| 0320             | S-C2-03 TCO/A. EN COIDADOS AUX. DE ENFERMARÍ | C2 | 151    | 1.096.713,00 | 287.854,32          |                     | 1.384.567,32     | 2.614.450,24        |                      |
| 0321             | S-C2-04 TCO/A. EN COIDADOS AUX. DE ENFERMARÍ | C2 | 94     | 682.722,00   | 179.194,08          |                     | 861.916,08       | 1.627.538,56        |                      |
| 0322             | S-C2-05 TCO/A. EN COIDADOS AUX. DE ENFERMARÍ | C2 | 15     | 108.945,00   | 28.594,80           |                     | 137.539,80       | 255.345,60          |                      |
| 0323             | S-C2-06 TCO/A. EN COIDADOS AUX. DE ENFERMARÍ | C2 | 5      | 36.315,00    | 9.531,60            |                     | 45.846,60        | 86.571,20           |                      |
| 0324             | S-C2-07 COORDINADOR/A TCO. EN COIDADOS AUX.  | C2 | 1      | 7.263,00     | 1.951,58            |                     | 9.214,58         | 18.349,26           |                      |
| 0325             | S-C2-08 PERSONAL TÉCNICO/A EN FARMACIA       | C2 | 10     | 72.630,00    | 19.063,20           |                     | 91.693,20        | 173.142,40          |                      |
| 0326             | S-C2-01 TCO/A.EN COIDADOS AUX.DE ENFERMARÍA  | C2 | 9      | 65.367,00    | 17.972,46           |                     | 83.339,46        | 159.434,28          |                      |
| 8021             | I.P.C. GALEGO                                |    |        |              |                     | 63.195,11           | 63.195,11        | 63.195,11           |                      |
| <b>T O T A L</b> |  |    |        | <b>812</b>   | <b>7.943.232,72</b> | <b>1.802.588,40</b> | <b>63.195,11</b> | <b>9.809.016,23</b> | <b>18.132.378,45</b> |

PERSONAL ESTATUTARIO SANITARIO NON FACULTATIVO - COMPLEMENTARIAS

| LIÑA             | DENOMINACIÓN                           | NIV | COM.DESTINO         | COM.ESPECIF.        | PRODUCT.FIXA        | P. R. D. | OUTRAS | TOTAL COMP.         |
|------------------|--|-----|---------------------|---------------------|---------------------|----------|--------|---------------------|
| 0308             | S-A2-02 SUPERVISOR/A ÁREA FUNCIONAL    | 24  | 84.780,00           | 87.768,24           | 26.584,32           |          |        | 199.132,56          |
| 0309             | S-A2-03 SUPERVISOR/A UNIDADE           | 23  | 172.186,56          | 161.284,76          | 55.994,12           |          |        | 389.465,44          |
| 0310             | S-A2-12 MATRÓN/A HOSPITAL              | 23  | 86.093,28           | 48.240,92           | 27.198,08           |          |        | 161.532,28          |
| 0311             | S-A2-38 ENFERMEIRO/A ESPECIALISTA      | 23  | 19.867,68           | 11.132,52           | 6.276,48            |          |        | 37.276,68           |
| 0312             | S-A2-19 ENFERMEIRO/A SERVIZOS CENTRAIS | 22  | 828.023,52          | 481.081,44          | 255.623,76          |          |        | 1.564.728,72        |
| 0313             | S-A2-20 ENFERMEIRO/A UNIDADE HOSPITAL  | 22  | 1.143.166,80        | 664.179,60          | 352.913,40          |          |        | 2.160.259,80        |
| 0314             | S-A2-23 TERAPEUTA OCUPACIONAL          | 22  | 30.896,40           | 17.950,80           | 9.538,20            |          |        | 58.385,40           |
| 0315             | S-A2-24 ENFERMEIRO/A CONSULTA II. A.A. | 22  | 98.868,48           | 40.647,04           | 30.522,24           |          |        | 170.037,76          |
| 0316             | S-A2-25 ENFERMEIRO/A CONSULTA EXTERNA  | 22  | 210.095,52          | 92.686,72           | 64.859,76           |          |        | 367.642,00          |
| 0317             | S-A2-29 FISIOTERAPEUTA HOSPITAL        | 22  | 74.151,36           | 46.369,68           | 22.891,68           |          |        | 143.412,72          |
| 0318             | S-C1-01 TÉCNICO/A ESPECIALISTA         | 18  | 411.499,68          | 202.645,24          | 127.022,00          |          |        | 741.166,92          |
| 0319             | S-C1-02 COORDINADOR/A TÉCNICOS/AS ESPE | 19  | 5.057,16            | 2.356,34            | 2.193,94            |          |        | 9.607,44            |
| 0320             | S-C2-03 TCO/A. EN COIDADOS AUX. DE ENF | 16  | 640.415,16          | 385.043,96          | 204.423,80          |          |        | 1.229.882,92        |
| 0321             | S-C2-04 TCO/A. EN COIDADOS AUX. DE ENF | 16  | 398.669,04          | 239.696,24          | 127.257,20          |          |        | 765.622,48          |
| 0322             | S-C2-05 TCO/A. EN COIDADOS AUX. DE ENF | 16  | 63.617,40           | 33.881,40           | 20.307,00           |          |        | 117.805,80          |
| 0323             | S-C2-06 TCO/A. EN COIDADOS AUX. DE ENF | 16  | 21.205,80           | 12.749,80           | 6.769,00            |          |        | 40.724,60           |
| 0324             | S-C2-07 COORDINADOR/A TCO. EN COIDADOS | 17  | 4.512,72            | 2.549,96            | 2.072,00            |          |        | 9.134,68            |
| 0325             | S-C2-08 PERSONAL TÉCNICO/A EN FARMACIA | 16  | 42.411,60           | 25.499,60           | 13.538,00           |          |        | 81.449,20           |
| 0326             | S-C2-01 TCO/A.EN COIDADOS AUX.DE ENFER | 18  | 43.063,92           | 20.846,70           | 12.184,20           |          |        | 76.094,82           |
| 8021             | I.P.C. GALEGO                          |     |                     |                     |                     |          |        |                     |
| <b>T O T A L</b> |  |     | <b>4.378.582,08</b> | <b>2.576.610,96</b> | <b>1.368.169,18</b> |          |        | <b>8.323.362,22</b> |

PROXECTO DE ORZAMENTOS DA COMUNIDADE AUTÓNOMA GALEGA. ANO 2017

|          |      |                                  |
|----------|------|----------------------------------|
| SECCIÓN  | 15   | A CORUÑA                         |
| SERVIZO  | 05   | E.DE XESTION INTEGRADA DE FERROL |
| PROGRAMA | 412A | ATENCIÓN ESPECIALIZADA           |

PERSONAL ESTATUTARIO SANITARIO FACULTATIVO - BÁSICAS

| LIÑA             | DENOMINACIÓN  | GR                                   | N.POST | S O L D O  | P.EXTRA             | OUTRAS BASICAS    | TOTAL BASICAS    | T. RETRIB           |                      |
|------------------|---------------|--------------------------------------|--------|------------|---------------------|-------------------|------------------|---------------------|----------------------|
| 0327             | SF-A1-01      | COORDINADOR/A ADMISIÓN               | A1     | 1          | 13.441,80           | 3.063,88          | 16.505,68        | 58.623,92           |                      |
| 0328             | SF-A1-02      | COORDINADOR/A URXENCIAS              | A1     | 1          | 13.441,80           | 3.063,88          | 16.505,68        | 58.623,92           |                      |
| 0329             | SF-A1-04      | XEFE/A SERVIZO CON C. E.             | A1     | 7          | 94.092,60           | 21.447,16         | 115.539,76       | 410.367,44          |                      |
| 0330             | SF-A1-05      | XEFE/A SERVIZO SEN C. E.             | A1     | 10         | 134.418,00          | 30.638,80         | 165.056,80       | 451.450,00          |                      |
| 0331             | SF-A1-12      | XEFE/A SECCIÓN CON C. E.             | A1     | 19         | 255.394,20          | 53.063,20         | 308.457,40       | 983.573,00          |                      |
| 0332             | SF-A1-13      | XEFE/A SECCIÓN SEN C. E.             | A1     | 6          | 80.650,80           | 16.756,80         | 97.407,60        | 237.081,00          |                      |
| 0333             | SF-A1-14      | ADXUNTO/A ESPECIALISTA ÁREA CON C. E | A1     | 186        | 2.500.174,80        | 476.145,12        | 2.976.319,92     | 8.355.748,68        |                      |
| 0334             | SF-A1-15      | ADXUNTO/A ESPECIALISTA ÁREA SEN C. E | A1     | 39         | 524.230,20          | 99.836,88         | 624.067,08       | 1.321.905,78        |                      |
| 0335             | SF-A1-16      | MÉDICO/A URXENCIAS HOSPITALARIAS CON | A1     | 23         | 309.161,40          | 58.878,16         | 368.039,56       | 1.033.237,74        |                      |
| 0336             | SF-A1-18      | MÉDICO/A ADMISIÓN E DOCUMENTACIÓN CO | A1     | 5          | 67.209,00           | 12.799,60         | 80.008,60        | 224.616,90          |                      |
| 0337             | SF-A1-19      | MÉDICO/A ADMISIÓN E DOCUMENTACIÓN SE | A1     | 1          | 13.441,80           | 2.559,92          | 16.001,72        | 33.895,02           |                      |
| 0338             | SF-A1-87      | FACULTATIVO/A XERARQUIZADO MEDICINA  | A1     | 1          | 13.441,80           | 2.559,92          | 16.001,72        | 44.923,38           |                      |
| 8022             | I.P.C. GALEGO |                                      |        |            |                     |                   | 38.110,26        | 38.110,26           | 38.110,26            |
| <b>T O T A L</b> |               |                                      |        | <b>299</b> | <b>4.019.098,20</b> | <b>780.813,32</b> | <b>38.110,26</b> | <b>4.838.021,78</b> | <b>13.252.157,04</b> |

PERSONAL ESTATUTARIO SANITARIO FACULTATIVO - COMPLEMENTARIAS

| LIÑA             | DENOMINACIÓN  | NIV                            | COM.DESTINO | COM.ESPECIF.        | PRODUCT.FIXA        | P. R. D.            | OUTRAS            | TOTAL COMP.         |
|------------------|---------------|--------------------------------|-------------|---------------------|---------------------|---------------------|-------------------|---------------------|
| 0327             | SF-A1-01      | COORDINADOR/A ADMISIÓN         | 28          | 10.088,76           | 13.478,92           | 17.339,56           | 1.211,00          | 42.118,24           |
| 0328             | SF-A1-02      | COORDINADOR/A URXENCIAS        | 28          | 10.088,76           | 13.478,92           | 17.339,56           | 1.211,00          | 42.118,24           |
| 0329             | SF-A1-04      | XEFE/A SERVIZO CON C. E.       | 28          | 70.621,32           | 94.352,44           | 121.376,92          | 8.477,00          | 294.827,68          |
| 0330             | SF-A1-05      | XEFE/A SERVIZO SEN C. E.       | 28          | 100.887,60          |                     | 173.395,60          | 12.110,00         | 286.393,20          |
| 0331             | SF-A1-12      | XEFE/A SECCIÓN CON C. E.       | 26          | 160.783,32          | 232.816,50          | 258.935,04          | 22.580,74         | 675.115,60          |
| 0332             | SF-A1-13      | XEFE/A SECCIÓN SEN C. E.       | 26          | 50.773,68           |                     | 81.768,96           | 7.130,76          | 139.673,40          |
| 0333             | SF-A1-14      | ADXUNTO/A ESPECIALISTA ÁREA CO | 24          | 1.314.090,00        | 2.051.274,96        | 1.803.530,40        | 210.533,40        | 5.379.428,76        |
| 0334             | SF-A1-15      | ADXUNTO/A ESPECIALISTA ÁREA SE | 24          | 275.535,00          |                     | 378.159,60          | 44.144,10         | 697.838,70          |
| 0335             | SF-A1-16      | MÉDICO/A URXENCIAS HOSPITALARI | 24          | 162.495,00          | 253.652,28          | 223.017,20          | 26.033,70         | 665.198,18          |
| 0336             | SF-A1-18      | MÉDICO/A ADMISIÓN E DOCUMENTAC | 24          | 35.325,00           | 55.141,80           | 48.482,00           | 5.659,50          | 144.608,30          |
| 0337             | SF-A1-19      | MÉDICO/A ADMISIÓN E DOCUMENTAC | 24          | 7.065,00            |                     | 9.696,40            | 1.131,90          | 17.893,30           |
| 0338             | SF-A1-87      | FACULTATIVO/A XERARQUIZADO MED | 24          | 7.065,00            | 11.028,36           | 9.696,40            | 1.131,90          | 28.921,66           |
| 8022             | I.P.C. GALEGO |                                |             |                     |                     |                     |                   |                     |
| <b>T O T A L</b> |               |                                |             | <b>2.204.818,44</b> | <b>2.725.224,18</b> | <b>3.142.737,64</b> | <b>341.355,00</b> | <b>8.414.135,26</b> |

PROXECTO DE ORZAMENTOS DA COMUNIDADE AUTÓNOMA GALEGA. ANO 2017

|                 |      |                                  |
|-----------------|------|----------------------------------|
| <b>SECCIÓN</b>  | 15   | A CORUÑA                         |
| <b>SERVIZO</b>  | 05   | E.DE XESTION INTEGRADA DE FERROL |
| <b>PROGRAMA</b> | 412A | ATENCIÓN ESPECIALIZADA           |

**PERSONAL CONCERTADO COA UNIVERSIDADE**

| LIÑA             | D E N O M I N A C I Ó N            | GR | N.POST   | S O L D O | P. EXTRA | TOTAL BASICAS | TOTAL COMP. | TOTAL RETR. |
|------------------|------------------------------------|----|----------|-----------|----------|---------------|-------------|-------------|
| 0339             | VS-A2-03 P.V. SUPERVISOR/A UNIDAD  | A2 | 1        |           |          |               |             |             |
| 0340             | VSF-A1-05 P.V. XEFE/A SERVICIO SEN | A1 | 1        |           |          |               |             |             |
| 0341             | VSF-A1-13 P.V. XEFE/A SECCIÓN SEN  | A1 | 2        |           |          |               |             |             |
| <b>T O T A L</b> |                                    |    | <b>4</b> |           |          |               |             |             |

PROXECTO DE ORZAMENTOS DA COMUNIDADE AUTÓNOMA GALEGA. ANO 2017

|          |      |                                  |
|----------|------|----------------------------------|
| SECCIÓN  | 15   | A CORUÑA                         |
| SERVIZO  | 05   | E.DE XESTION INTEGRADA DE FERROL |
| PROGRAMA | 412B | ATENCIÓN PRIMARIA                |

PERSONAL DIRECTIVO - BÁSICAS

| LIÑA             | DENOMINACIÓN  |                                      | GR | N.POST   | S O L D O        | P.EXTRA          | OUTRAS BASICAS | TOTAL BASICAS    | T. RETRIB         |
|------------------|---------------|--------------------------------------|----|----------|------------------|------------------|----------------|------------------|-------------------|
| 0342             | DA-A1-14      | DIRECTOR/A PROCESOS SEN INGRESO E UR | A1 | 1        | 13.441,80        | 3.063,88         |                | 16.505,68        | 52.796,56         |
| 0343             | DA-A1-29      | SUBDIRECTOR/A PROC.ASISTENCIAIS ÁREA | A1 | 1        | 13.441,80        | 2.990,04         |                | 16.431,84        | 49.199,54         |
| 0344             | DA-A1-30      | SUBDIRECTOR/A ÁREA RR.EE.            | A1 | 1        | 13.441,80        | 2.792,80         |                | 16.234,60        | 47.818,86         |
| 0345             | DA-A2-28      | SUBDIRECTOR/A PROCESOS ASISTENCIAIS  | A2 | 1        | 11.622,84        | 2.664,10         |                | 14.286,94        | 39.402,64         |
| 8023             | I.P.C. GALEGO |                                      |    |          |                  |                  | 716,00         | 716,00           | 716,00            |
| <b>T O T A L</b> |               |                                      |    | <b>4</b> | <b>51.948,24</b> | <b>11.510,82</b> | <b>716,00</b>  | <b>64.175,06</b> | <b>189.933,60</b> |

PERSONAL DIRECTIVO - COMPLEMENTARIAS

| LIÑA             | DENOMINACIÓN  |                                | NIV | COM.DESTINO      | COM.ESPECIF.     | PRODUCT.FIXA | P. R. D. | OUTRAS | TOTAL COMP.       |
|------------------|---------------|--------------------------------|-----|------------------|------------------|--------------|----------|--------|-------------------|
| 0342             | DA-A1-14      | DIRECTOR/A PROCESOS SEN INGRES | 28  | 10.088,76        | 26.202,12        |              |          |        | 36.290,88         |
| 0343             | DA-A1-29      | SUBDIRECTOR/A PROC.ASISTENCIAI | 27  | 9.645,72         | 23.121,98        |              |          |        | 32.767,70         |
| 0344             | DA-A1-30      | SUBDIRECTOR/A ÁREA RR.EE.      | 26  | 8.462,28         | 23.121,98        |              |          |        | 31.584,26         |
| 0345             | DA-A2-28      | SUBDIRECTOR/A PROCESOS ASISTEN | 25  | 7.508,04         | 17.607,66        |              |          |        | 25.115,70         |
| 8023             | I.P.C. GALEGO |                                |     |                  |                  |              |          |        |                   |
| <b>T O T A L</b> |               |                                |     | <b>35.704,80</b> | <b>90.053,74</b> |              |          |        | <b>125.758,54</b> |

PROXECTO DE ORZAMENTOS DA COMUNIDADE AUTÓNOMA GALEGA. ANO 2017

|                 |      |                                  |
|-----------------|------|----------------------------------|
| <b>SECCIÓN</b>  | 15   | A CORUÑA                         |
| <b>SERVIZO</b>  | 05   | E.DE XESTION INTEGRADA DE FERROL |
| <b>PROGRAMA</b> | 412B | ATENCIÓN PRIMARIA                |

**PERSOAL A.P.D.**

| LIÑA             | D E N O M I N A C I Ó N          | GR | N.POST | S O L D O  | P. EXTRA  | OUTRAS BASIC. | TOTAL BASIC. | TOTAL COMP. | TOTAL RETR. |
|------------------|----------------------------------|----|--------|------------|-----------|---------------|--------------|-------------|-------------|
| 0346             | A-A1-01 MÉDICO/A TITULAR A.P.D.  | A1 | 11     | 147.859,80 | 21.109,66 |               | 168.969,46   | 6.758,84    | 175.728,30  |
| 0347             | A-A2-01 MATRÓN/A TITULAR A.P.D.  | A2 | 6      | 69.737,04  | 11.307,96 |               | 81.045,00    | 3.241,80    | 84.286,80   |
| 0348             | A-A2-02 PRACTICANTE TITULAR A.P. | A2 | 10     | 116.228,40 | 18.846,60 |               | 135.075,00   | 5.403,00    | 140.478,00  |
| 8024             | I.P.C. GALEGO                    |    |        |            |           | 1.314,11      | 1.314,11     |             | 1.314,11    |
| <b>T O T A L</b> |                                  |    |        |            |           |               |              |             |             |
|                  |                                  |    | 27     | 333.825,24 | 51.264,22 | 1.314,11      | 386.403,57   | 15.403,64   | 401.807,21  |



PROXECTO DE ORZAMENTOS DA COMUNIDADE AUTÓNOMA GALEGA. ANO 2017

|          |      |                                  |
|----------|------|----------------------------------|
| SECCIÓN  | 15   | A CORUÑA                         |
| SERVIZO  | 05   | E.DE XESTION INTEGRADA DE FERROL |
| PROGRAMA | 412B | ATENCIÓN PRIMARIA                |

PERSONAL ESTATUTARIO DE XESTIÓN E SERVIZOS - BÁSICAS

| LIÑA             | DENOMINACIÓN                                   | GR | N.POST     | S O L D O           | P.EXTRA           | OUTRAS BASICAS   | TOTAL BASICAS       | T. RETRIB           |
|------------------|--|----|------------|---------------------|-------------------|------------------|---------------------|---------------------|
| 0349             | N-A1-01 XEFE/A SERVIZO-SUBGRUPO A1             | A1 | 1          | 13.441,80           | 2.792,80          |                  | 16.234,60           | 37.117,40           |
| 0350             | N-A2-01 XEFE/A SERVIZO-SUBGRUPO A2             | A2 | 1          | 11.622,84           | 2.823,14          |                  | 14.445,98           | 35.876,32           |
| 0351             | N-A2-02 XEFE/A SECCIÓN-SUBGRUPO A2             | A2 | 1          | 11.622,84           | 2.590,26          |                  | 14.213,10           | 32.235,62           |
| 0352             | N-A2-213 COORDINADOR/A DE ÁREA A.P.            | A2 | 1          | 11.622,84           | 2.442,64          |                  | 14.065,48           | 28.432,38           |
| 0353             | N-A2-09 GRUPO XESTIÓN FUNCIÓN ADMITIVA.        | A2 | 1          | 11.622,84           | 2.368,94          |                  | 13.991,78           | 24.732,60           |
| 0354             | N-A2-15 TCO. XESTIÓN DE SISTEMAS E TECNOLOXÍA  | A2 | 1          | 11.622,84           | 2.368,94          |                  | 13.991,78           | 24.732,60           |
| 0355             | N-A2-204 TABALLADOR/A SOCIAL A.P. A2 E1        | A2 | 1          | 11.622,84           | 2.368,94          |                  | 13.991,78           | 25.665,84           |
| 0356             | N-A2-206 TRABALLADOR/A SOCIAL A.P. A2 E3       | A2 | 1          | 11.622,84           | 2.368,94          |                  | 13.991,78           | 27.221,10           |
| 0357             | N-A2-210 TRABALLADOR/A SOCIAL A.P. A4 E1       | A2 | 4          | 46.491,36           | 9.475,76          |                  | 55.967,12           | 102.663,36          |
| 0358             | N-C1-01 XEFE/A SECCIÓN-SUBGRUPO C1             | C1 | 2          | 17.453,52           | 4.869,12          |                  | 22.322,64           | 56.426,72           |
| 0359             | N-C1-05 GRUPO ADMINISTRATIVO FUNCIÓN ADMITIVA  | C1 | 1          | 8.726,76            | 2.054,54          |                  | 10.781,30           | 19.290,60           |
| 0360             | N-C2-01 XEFE/A GRUPO-SUBGRUPO C2               | C2 | 13         | 94.419,00           | 27.139,58         |                  | 121.558,58          | 274.285,18          |
| 0361             | N-C2-09 GRUPO AUXILIAR DA FUNCIÓN ADMITIVA. EQ | C2 | 32         | 232.416,00          | 61.002,24         |                  | 293.418,24          | 559.646,72          |
| 0362             | N-C2-15 CONDUTOR/A                             | C2 | 1          | 7.263,00            | 1.906,32          |                  | 9.169,32            | 17.023,04           |
| 0363             | N-C2-18 COSTUREIRO/A                           | C2 | 1          | 7.263,00            | 1.906,32          |                  | 9.169,32            | 17.023,04           |
| 0364             | N-C2-35 PERSONAL SERVIZOS XERAIS               | C2 | 68         | 493.884,00          | 129.629,76        |                  | 623.513,76          | 1.189.249,28        |
| 0365             | N-AP-05 ENCARGADO/A DE QUENDA DE CELADORES/A   | AP | 3          | 19.942,56           | 5.391,54          |                  | 25.334,10           | 53.271,12           |
| 0366             | N-AP-10 LIMPADOR/A                             | AP | 1          | 6.647,52            | 1.702,62          |                  | 8.350,14            | 16.207,38           |
| 0367             | N-AP-03 CELADOR/A AT. DIRECTA AO ENFERMO       | AP | 44         | 292.490,88          | 76.999,12         |                  | 369.490,00          | 741.848,80          |
| 8025             | I.P.C. GALEGO                                  |    |            |                     |                   | 11.327,16        | 11.327,16           | 11.327,16           |
| <b>T O T A L</b> |  |    | <b>178</b> | <b>1.321.799,28</b> | <b>342.201,52</b> | <b>11.327,16</b> | <b>1.675.327,96</b> | <b>3.294.276,26</b> |

PERSONAL ESTATUTARIO DE XESTIÓN E SERVIZOS - COMPLEMENTARIAS

| LIÑA             | DENOMINACIÓN                            | NIV | COM.DESTINO       | COM.ESPECIF.      | PRODUCT.FIXA      | P. R. D. | OUTRAS | TOTAL COMP.         |
|------------------|---|-----|-------------------|-------------------|-------------------|----------|--------|---------------------|
| 0349             | N-A1-01 XEFE/A SERVIZO-SUBGRUPO A1      | 26  | 8.462,28          | 9.958,90          | 2.461,62          |          |        | 20.882,80           |
| 0350             | N-A2-01 XEFE/A SERVIZO-SUBGRUPO A2      | 26  | 8.462,28          | 9.958,90          | 3.009,16          |          |        | 21.430,34           |
| 0351             | N-A2-02 XEFE/A SECCIÓN-SUBGRUPO A2      | 24  | 7.065,00          | 8.194,48          | 2.763,04          |          |        | 18.022,52           |
| 0352             | N-A2-213 COORDINADOR/A DE ÁREA A.P.     | 22  | 6.179,28          |                   | 8.187,62          |          |        | 14.366,90           |
| 0353             | N-A2-09 GRUPO XESTIÓN FUNCIÓN ADMITIVA. | 21  | 5.737,08          | 3.342,22          | 1.661,52          |          |        | 10.740,82           |
| 0354             | N-A2-15 TCO. XESTIÓN DE SISTEMAS E TEC  | 21  | 5.737,08          | 3.342,22          | 1.661,52          |          |        | 10.740,82           |
| 0355             | N-A2-204 TABALLADOR/A SOCIAL A.P. A2 E1 | 21  | 5.737,08          |                   | 5.936,98          |          |        | 11.674,06           |
| 0356             | N-A2-206 TRABALLADOR/A SOCIAL A.P. A2 E | 21  | 5.737,08          |                   | 7.492,24          |          |        | 13.229,32           |
| 0357             | N-A2-210 TRABALLADOR/A SOCIAL A.P. A4 E | 21  | 22.948,32         |                   | 23.747,92         |          |        | 46.696,24           |
| 0358             | N-C1-01 XEFE/A SECCIÓN-SUBGRUPO C1      | 24  | 14.130,00         | 14.448,00         | 5.526,08          |          |        | 34.104,08           |
| 0359             | N-C1-05 GRUPO ADMINISTRATIVO FUNCIÓN A  | 18  | 4.784,88          | 2.247,42          | 1.477,00          |          |        | 8.509,30            |
| 0360             | N-C2-01 XEFE/A GRUPO-SUBGRUPO C2        | 20  | 69.279,60         | 59.444,84         | 24.002,16         |          |        | 152.726,60          |
| 0361             | N-C2-09 GRUPO AUXILIAR DA FUNCIÓN ADMT  | 16  | 135.717,12        | 87.189,76         | 43.321,60         |          |        | 266.228,48          |
| 0362             | N-C2-15 CONDUTOR/A                      | 16  | 4.241,16          | 2.258,76          | 1.353,80          |          |        | 7.853,72            |
| 0363             | N-C2-18 COSTUREIRO/A                    | 16  | 4.241,16          | 2.258,76          | 1.353,80          |          |        | 7.853,72            |
| 0364             | N-C2-35 PERSONAL SERVIZOS XERAIS        | 16  | 288.398,88        | 185.278,24        | 92.058,40         |          |        | 565.735,52          |
| 0365             | N-AP-05 ENCARGADO/A DE QUENDA DE CELAD  | 15  | 12.406,68         | 11.852,82         | 3.677,52          |          |        | 27.937,02           |
| 0366             | N-AP-10 LIMPADOR/A                      | 13  | 3.568,20          | 2.956,52          | 1.332,52          |          |        | 7.857,24            |
| 0367             | N-AP-03 CELADOR/A AT. DIRECTA AO ENFER  | 14  | 169.503,84        | 144.224,08        | 58.630,88         |          |        | 372.358,80          |
| 8025             | I.P.C. GALEGO                           |     |                   |                   |                   |          |        |                     |
| <b>T O T A L</b> |   |     | <b>782.337,00</b> | <b>546.955,92</b> | <b>289.655,38</b> |          |        | <b>1.618.948,30</b> |



PROXECTO DE ORZAMENTOS DA COMUNIDADE AUTÓNOMA GALEGA. ANO 2017

|          |      |                                  |
|----------|------|----------------------------------|
| SECCIÓN  | 15   | A CORUÑA                         |
| SERVIZO  | 05   | E.DE XESTION INTEGRADA DE FERROL |
| PROGRAMA | 412B | ATENCIÓN PRIMARIA                |

PERSONAL ESTATUTARIO SANITARIO NON FACULTATIVO - BÁSICAS

| LIÑA                       | DENOMINACIÓN | GR                               | N.POST | S O L D O  | EXTRA               | OUTRAS BASICAS    | TOTAL BASICAS       | T. RETRIB           |
|----------------------------|--------------|----------------------------------|--------|------------|---------------------|-------------------|---------------------|---------------------|
| 0374                       | S-A2-27      | MATRÓN/A ÁREA, ZONA BÁSICA 2     | A2     | 1          | 11.622,84           | 2.516,52          | 14.139,36           | 27.877,28           |
| 0375                       | S-A2-28      | MATRÓN/A ÁREA, ZONA BÁSICA 3     | A2     | 6          | 69.737,04           | 15.099,12         | 84.836,16           | 176.585,16          |
| 0376                       | S-A2-357     | COORDINADOR/A DE SERVIZO         | A2     | 11         | 127.851,24          | 27.681,72         | 155.532,96          | 353.981,98          |
| 0377                       | S-A2-21      | FISIOTERAPEUTA ÁREA              | A2     | 1          | 11.622,84           | 2.442,64          | 14.065,48           | 26.016,40           |
| 0378                       | S-A2-237     | ENFERMEIRO/A A.P. A2 B1 E1 F1 G1 | A2     | 5          | 58.114,20           | 12.213,20         | 70.327,40           | 136.442,20          |
| 0379                       | S-A2-24      | ENFERMEIRO/A CONSULTA II. A.A.   | A2     | 6          | 69.737,04           | 14.655,84         | 84.392,88           | 148.157,04          |
| 0380                       | S-A2-241     | ENFERMEIRO/A A.P. A2 B1 E2 F1 G1 | A2     | 60         | 697.370,40          | 146.558,40        | 843.928,80          | 1.655.979,60        |
| 0381                       | S-A2-244     | ENFERMEIRO/A A.P. A2 B1 E2 F2 G2 | A2     | 2          | 23.245,68           | 4.885,28          | 28.130,96           | 57.274,68           |
| 0382                       | S-A2-245     | ENFERMEIRO/A A.P. A2 B1 E3 F1 G1 | A2     | 3          | 34.868,52           | 7.327,92          | 42.196,44           | 83.731,38           |
| 0383                       | S-A2-246     | ENFERMEIRO/A A.P. A2 B1 E3 F1 G2 | A2     | 2          | 23.245,68           | 4.885,28          | 28.130,96           | 54.446,68           |
| 0384                       | S-A2-247     | ENFERMEIRO/A A.P. A2 B1 E3 F2 G1 | A2     | 5          | 58.114,20           | 12.213,20         | 70.327,40           | 140.712,20          |
| 0385                       | S-A2-253     | ENFERMEIRO/A A.P. A2 B2 E2 F1 G1 | A2     | 12         | 139.474,08          | 29.311,68         | 168.785,76          | 330.922,08          |
| 0386                       | S-A2-257     | ENFERMEIRO/A A.P. A2 B2 E3 F1 G1 | A2     | 4          | 46.491,36           | 9.770,56          | 56.261,92           | 113.715,52          |
| 0387                       | S-A2-258     | ENFERMEIRO/A A.P. A2 B2 E3 F1 G2 | A2     | 2          | 23.245,68           | 4.885,28          | 28.130,96           | 59.968,00           |
| 0388                       | S-A2-260     | ENFERMEIRO/A A.P. A2 B2 E3 F2 G2 | A2     | 1          | 11.622,84           | 2.442,64          | 14.065,48           | 30.051,34           |
| 0389                       | S-A2-285     | ENFERMEIRO/A A.P. A3 B2 E1 F1 G1 | A2     | 1          | 11.622,84           | 2.442,64          | 14.065,48           | 27.294,04           |
| 0390                       | S-A2-289     | ENFERMEIRO/A A.P. A3 B2 E2 F1 G1 | A2     | 10         | 116.228,40          | 24.426,40         | 140.654,80          | 289.201,40          |
| 0391                       | S-A2-293     | ENFERMEIRO/A A.P. A3 B2 E3 F1 G1 | A2     | 2          | 23.245,68           | 4.885,28          | 28.130,96           | 57.274,68           |
| 0392                       | S-A2-301     | ENFERMEIRO/A A.P. A3 B3 E2 F1 G1 | A2     | 3          | 34.868,52           | 7.327,92          | 42.196,44           | 84.215,22           |
| 0393                       | S-A2-345     | FISIOTERAPEUTA A.P. A1 E1        | A2     | 1          | 11.622,84           | 2.442,64          | 14.065,48           | 26.534,96           |
| 0394                       | S-A2-346     | FISIOTERAPEUTA A.P. A1 E2        | A2     | 1          | 11.622,84           | 2.442,64          | 14.065,48           | 27.053,38           |
| 0395                       | S-A2-352     | FISIOTERAPEUTA A.P. A3 E2        | A2     | 2          | 23.245,68           | 4.885,28          | 28.130,96           | 54.106,76           |
| 0396                       | S-A2-354     | FISIOTERAPEUTA A.P. A4 E1        | A2     | 2          | 23.245,68           | 4.885,28          | 28.130,96           | 53.070,20           |
| 0397                       | S-A2-355     | FISIOTERAPEUTA A.P. A4 E2        | A2     | 2          | 23.245,68           | 4.885,28          | 28.130,96           | 54.106,48           |
| <b>S U M A E S E G U E</b> |              |                                  |        | <b>145</b> | <b>1.685.311,80</b> | <b>355.512,64</b> | <b>2.040.824,44</b> | <b>4.068.718,66</b> |

PERSONAL ESTATUTARIO SANITARIO NON FACULTATIVO - COMPLEMENTARIAS

| LIÑA                       | DENOMINACIÓN | NIV                            | COM.DESTINO       | COM.ESPECIF.     | PRODUCT.FIXA        | P. R. D.   | OUTRAS | TOTAL COMP.         |
|----------------------------|--------------|--------------------------------|-------------------|------------------|---------------------|------------|--------|---------------------|
| 0374                       | S-A2-27      | MATRÓN/A ÁREA, ZONA BÁSICA 2   | 23                | 6.622,56         | 5.077,24            | 2.038,12   |        | 13.737,92           |
| 0375                       | S-A2-28      | MATRÓN/A ÁREA, ZONA BÁSICA 3   | 23                | 39.735,36        | 39.784,92           | 12.228,72  |        | 91.749,00           |
| 0376                       | S-A2-357     | COORDINADOR/A DE SERVIZO       | 23                | 72.848,16        | 24.261,16           | 101.339,70 |        | 198.449,02          |
| 0377                       | S-A2-21      | FISIOTERAPEUTA ÁREA            | 22                | 6.179,28         | 3.327,52            | 2.444,12   |        | 11.950,92           |
| 0378                       | S-A2-237     | ENFERMEIRO/A A.P. A2 B1 E1 F1  | 22                | 30.896,40        |                     | 35.218,40  |        | 66.114,80           |
| 0379                       | S-A2-24      | ENFERMEIRO/A CONSULTA II. A.A. | 22                | 37.075,68        | 15.242,64           | 11.445,84  |        | 63.764,16           |
| 0380                       | S-A2-241     | ENFERMEIRO/A A.P. A2 B1 E2 F1  | 22                | 370.756,80       |                     | 441.294,00 |        | 812.050,80          |
| 0381                       | S-A2-244     | ENFERMEIRO/A A.P. A2 B1 E2 F2  | 22                | 12.358,56        |                     | 16.785,16  |        | 29.143,72           |
| 0382                       | S-A2-245     | ENFERMEIRO/A A.P. A2 B1 E3 F1  | 22                | 18.537,84        |                     | 22.997,10  |        | 41.534,94           |
| 0383                       | S-A2-246     | ENFERMEIRO/A A.P. A2 B1 E3 F1  | 22                | 12.358,56        |                     | 13.957,16  |        | 26.315,72           |
| 0384                       | S-A2-247     | ENFERMEIRO/A A.P. A2 B1 E3 F2  | 22                | 30.896,40        |                     | 39.488,40  |        | 70.384,80           |
| 0385                       | S-A2-253     | ENFERMEIRO/A A.P. A2 B2 E2 F1  | 22                | 74.151,36        |                     | 87.984,96  |        | 162.136,32          |
| 0386                       | S-A2-257     | ENFERMEIRO/A A.P. A2 B2 E3 F1  | 22                | 24.717,12        |                     | 32.736,48  |        | 57.453,60           |
| 0387                       | S-A2-258     | ENFERMEIRO/A A.P. A2 B2 E3 F1  | 22                | 12.358,56        |                     | 19.478,48  |        | 31.837,04           |
| 0388                       | S-A2-260     | ENFERMEIRO/A A.P. A2 B2 E3 F2  | 22                | 6.179,28         |                     | 9.806,58   |        | 15.985,86           |
| 0389                       | S-A2-285     | ENFERMEIRO/A A.P. A3 B2 E1 F1  | 22                | 6.179,28         |                     | 7.049,28   |        | 13.228,56           |
| 0390                       | S-A2-289     | ENFERMEIRO/A A.P. A3 B2 E2 F1  | 22                | 61.792,80        |                     | 86.753,80  |        | 148.546,60          |
| 0391                       | S-A2-293     | ENFERMEIRO/A A.P. A3 B2 E3 F1  | 22                | 12.358,56        |                     | 16.785,16  |        | 29.143,72           |
| 0392                       | S-A2-301     | ENFERMEIRO/A A.P. A3 B3 E2 F1  | 22                | 18.537,84        |                     | 23.480,94  |        | 42.018,78           |
| 0393                       | S-A2-345     | FISIOTERAPEUTA A.P. A1 E1      | 22                | 6.179,28         |                     | 6.290,20   |        | 12.469,48           |
| 0394                       | S-A2-346     | FISIOTERAPEUTA A.P. A1 E2      | 22                | 6.179,28         |                     | 6.808,62   |        | 12.987,90           |
| 0395                       | S-A2-352     | FISIOTERAPEUTA A.P. A3 E2      | 22                | 12.358,56        |                     | 13.617,24  |        | 25.975,80           |
| 0396                       | S-A2-354     | FISIOTERAPEUTA A.P. A4 E1      | 22                | 12.358,56        |                     | 12.580,68  |        | 24.939,24           |
| 0397                       | S-A2-355     | FISIOTERAPEUTA A.P. A4 E2      | 22                | 12.358,56        |                     | 13.616,96  |        | 25.975,52           |
| <b>S U M A E S E G U E</b> |              |                                | <b>903.974,64</b> | <b>87.693,48</b> | <b>1.036.226,10</b> |            |        | <b>2.027.894,22</b> |

PROXECTO DE ORZAMENTOS DA COMUNIDADE AUTÓNOMA GALEGA. ANO 2017

|          |      |                                  |
|----------|------|----------------------------------|
| SECCIÓN  | 15   | A CORUÑA                         |
| SERVIZO  | 05   | E.DE XESTION INTEGRADA DE FERROL |
| PROGRAMA | 412B | ATENCIÓN PRIMARIA                |

PERSONAL ESTATUTARIO SANITARIO NON FACULTATIVO - BÁSICAS

| LIÑA             | DENOMINACIÓN                                 | GR | N.POST     | S O L D O           | EXTRA             | OUTRAS BASICAS   | TOTAL BASICAS       | T. RETRIB           |
|------------------|--|----|------------|---------------------|-------------------|------------------|---------------------|---------------------|
|                  | S U M A S A N T E R I O R E S                |    | 145        | 1.685.311,80        | 355.512,64        |                  | 2.040.824,44        | 4.068.718,66        |
| 0398             | S-A2-356 FISIOTERAPEUTA A.P. A4 E3           | A2 | 2          | 23.245,68           | 4.885,28          |                  | 28.130,96           | 56.180,16           |
| 0399             | S-A2-95 ENFERMEIRO/A PAC                     | A2 | 30         | 348.685,20          | 73.279,20         |                  | 421.964,40          | 737.744,40          |
| 0400             | S-C1-01 TÉCNICO/A ESPECIALISTA               | C1 | 9          | 78.540,84           | 18.490,86         |                  | 97.031,70           | 174.595,68          |
| 0401             | S-C2-02 TCO/A. EN COIDADOS AUX. DE ENFERMARÍ | C2 | 15         | 108.945,00          | 28.594,80         |                  | 137.539,80          | 255.345,60          |
| 8027             | I.P.C. GALEGO                                |    |            |                     |                   | 15.849,96        | 15.849,96           | 15.849,96           |
| <b>T O T A L</b> |  |    | <b>201</b> | <b>2.244.728,52</b> | <b>480.762,78</b> | <b>15.849,96</b> | <b>2.741.341,26</b> | <b>5.308.434,46</b> |

PERSONAL ESTATUTARIO SANITARIO NON FACULTATIVO - COMPLEMENTARIAS

| LIÑA             | DENOMINACIÓN                           | NIV | COM.DESTINO         | COM.ESPECIF.      | PRODUCT.FIXA        | P. R. D. | OUTRAS | TOTAL COMP.         |
|------------------|--|-----|---------------------|-------------------|---------------------|----------|--------|---------------------|
|                  | S U M A S A N T E R I O R E S          |     | 903.974,64          | 87.693,48         | 1.036.226,10        |          |        | 2.027.894,22        |
| 0398             | S-A2-356 FISIOTERAPEUTA A.P. A4 E3     | 22  | 12.358,56           |                   | 15.690,64           |          |        | 28.049,20           |
| 0399             | S-A2-95 ENFERMEIRO/A PAC               | 22  | 185.378,40          | 111.934,20        | 18.467,40           |          |        | 315.780,00          |
| 0400             | S-C1-01 TÉCNICO/A ESPECIALISTA         | 18  | 43.063,92           | 21.207,06         | 13.293,00           |          |        | 77.563,98           |
| 0401             | S-C2-02 TCO/A. EN COIDADOS AUX. DE ENF | 16  | 63.617,40           | 33.881,40         | 20.307,00           |          |        | 117.805,80          |
| 8027             | I.P.C. GALEGO                          |     |                     |                   |                     |          |        |                     |
| <b>T O T A L</b> |  |     | <b>1.208.392,92</b> | <b>254.716,14</b> | <b>1.103.984,14</b> |          |        | <b>2.567.093,20</b> |

PROXECTO DE ORZAMENTOS DA COMUNIDADE AUTÓNOMA GALEGA. ANO 2017

|          |      |                                  |
|----------|------|----------------------------------|
| SECCIÓN  | 15   | A CORUÑA                         |
| SERVIZO  | 05   | E.DE XESTION INTEGRADA DE FERROL |
| PROGRAMA | 412B | ATENCIÓN PRIMARIA                |

PERSONAL ESTATUTARIO SANITARIO FACULTATIVO - BÁSICAS

| LIÑA             | DENOMINACIÓN                                   | GR | N.POST     | S O L D O           | P.EXTRA           | OUTRAS BASICAS   | TOTAL BASICAS       | T. RETRIB           |
|------------------|--|----|------------|---------------------|-------------------|------------------|---------------------|---------------------|
| 0402             | SF-A1-250 XEFE/A DE SERVIZO A.P.               | A1 | 11         | 147.859,80          | 30.720,80         |                  | 178.580,60          | 583.640,42          |
| 0403             | SF-A1-201 MÉDICO/A DE FAMILIA A.P. C1 E1 F1 G1 | A1 | 3          | 40.325,40           | 7.679,76          |                  | 48.005,16           | 135.833,58          |
| 0404             | SF-A1-207 MÉDICO/A DE FAMILIA A.P. C1 E2 F1 G1 | A1 | 75         | 1.008.135,00        | 191.994,00        |                  | 1.200.129,00        | 3.484.186,50        |
| 0405             | SF-A1-210 MÉDICO/A DE FAMILIA A.P. C1 E2 F2 G1 | A1 | 2          | 26.883,60           | 5.119,84          |                  | 32.003,44           | 95.683,08           |
| 0406             | SF-A1-213 MÉDICO/A DE FAMILIA A.P. C1 E3 F1 G1 | A1 | 15         | 201.627,00          | 38.398,80         |                  | 240.025,80          | 701.503,50          |
| 0407             | SF-A1-216 MÉDICO/A DE FAMILIA A.P. C1 E3 F2 G1 | A1 | 5          | 67.209,00           | 12.799,60         |                  | 80.008,60           | 229.451,10          |
| 0408             | SF-A1-234 MÉDICO/A DE FAMILIA A.P. C2 E3 F2 G1 | A1 | 1          | 13.441,80           | 2.559,92          |                  | 16.001,72           | 45.680,36           |
| 0409             | SF-A1-239 PEDIATRA A.P. E2 F1                  | A1 | 15         | 201.627,00          | 38.398,80         |                  | 240.025,80          | 677.088,90          |
| 0410             | SF-A1-240 PEDIATRA A.P. E2 F2                  | A1 | 1          | 13.441,80           | 2.559,92          |                  | 16.001,72           | 47.212,94           |
| 0411             | SF-A1-241 PEDIATRA A.P. E3 F1                  | A1 | 8          | 107.534,40          | 20.479,36         |                  | 128.013,76          | 369.560,00          |
| 0412             | SF-A1-242 PEDIATRA A.P. E3 F2                  | A1 | 1          | 13.441,80           | 2.559,92          |                  | 16.001,72           | 47.162,82           |
| 0413             | SF-A1-243 ODONTOESTOMATÓLOGO/A A.P.            | A1 | 9          | 120.976,20          | 23.039,28         |                  | 144.015,48          | 352.797,84          |
| 0414             | SF-A1-251 XEFE/A DE UNIDADE A.P.               | A1 | 9          | 120.976,20          | 23.039,28         |                  | 144.015,48          | 428.537,70          |
| 0415             | SF-A1-252 COORDINADOR/A DE ÁREA A.P.           | A1 | 3          | 40.325,40           | 7.679,76          |                  | 48.005,16           | 148.572,60          |
| 0416             | SF-A1-81 TÉCNICO/A SAÚDE PÚBLICA               | A1 | 1          | 13.441,80           | 2.559,92          |                  | 16.001,72           | 39.103,72           |
| 0417             | SF-A1-89 FARMACÉUTICO/A DE A.P.                | A1 | 7          | 94.092,60           | 17.919,44         |                  | 112.012,04          | 273.726,04          |
| 0418             | SF-A1-95 MÉDICO/A P.A.C. CON C.E.              | A1 | 38         | 510.788,40          | 97.276,96         |                  | 608.065,36          | 1.442.929,16        |
| 8028             | I.P.C. GALEGO                                  |    |            |                     |                   | 26.473,12        | 26.473,12           | 26.473,12           |
| <b>T O T A L</b> |  |    | <b>204</b> | <b>2.742.127,20</b> | <b>524.785,36</b> | <b>26.473,12</b> | <b>3.293.385,68</b> | <b>9.129.143,38</b> |

PERSONAL ESTATUTARIO SANITARIO FACULTATIVO - COMPLEMENTARIAS

| LIÑA             | DENOMINACIÓN                             | NIV | COM.DESTINO         | COM.ESPECIF.        | PRODUCT.FIXA        | P. R. D.        | OUTRAS | TOTAL COMP.         |
|------------------|--|-----|---------------------|---------------------|---------------------|-----------------|--------|---------------------|
| 0402             | SF-A1-250 XEFE/A DE SERVIZO A.P.         | 26  | 93.085,08           | 134.788,50          | 177.186,24          |                 |        | 405.059,82          |
| 0403             | SF-A1-201 MÉDICO/A DE FAMILIA A.P. C1 E1 | 24  | 21.195,00           | 33.085,08           | 33.548,34           |                 |        | 87.828,42           |
| 0404             | SF-A1-207 MÉDICO/A DE FAMILIA A.P. C1 E2 | 24  | 529.875,00          | 827.127,00          | 927.055,50          |                 |        | 2.284.057,50        |
| 0405             | SF-A1-210 MÉDICO/A DE FAMILIA A.P. C1 E2 | 24  | 14.130,00           | 22.056,72           | 27.492,92           |                 |        | 63.679,64           |
| 0406             | SF-A1-213 MÉDICO/A DE FAMILIA A.P. C1 E3 | 24  | 105.975,00          | 165.425,40          | 190.077,30          |                 |        | 461.477,70          |
| 0407             | SF-A1-216 MÉDICO/A DE FAMILIA A.P. C1 E3 | 24  | 35.325,00           | 55.141,80           | 58.975,70           |                 |        | 149.442,50          |
| 0408             | SF-A1-234 MÉDICO/A DE FAMILIA A.P. C2 E3 | 24  | 7.065,00            | 11.028,36           | 11.585,28           |                 |        | 29.678,64           |
| 0409             | SF-A1-239 PEDIATRA A.P. E2 F1            | 24  | 105.975,00          | 165.425,40          | 165.662,70          |                 |        | 437.063,10          |
| 0410             | SF-A1-240 PEDIATRA A.P. E2 F2            | 24  | 7.065,00            | 11.028,36           | 13.117,86           |                 |        | 31.211,22           |
| 0411             | SF-A1-241 PEDIATRA A.P. E3 F1            | 24  | 56.520,00           | 88.226,88           | 96.799,36           |                 |        | 241.546,24          |
| 0412             | SF-A1-242 PEDIATRA A.P. E3 F2            | 24  | 7.065,00            | 11.028,36           | 13.067,74           |                 |        | 31.161,10           |
| 0413             | SF-A1-243 ODONTOESTOMATÓLOGO/A A.P.      | 24  | 63.585,00           | 99.255,24           | 45.942,12           |                 |        | 208.782,36          |
| 0414             | SF-A1-251 XEFE/A DE UNIDADE A.P.         | 24  | 63.585,00           | 99.255,24           | 121.681,98          |                 |        | 284.522,22          |
| 0415             | SF-A1-252 COORDINADOR/A DE ÁREA A.P.     | 24  | 21.195,00           | 33.085,08           | 46.287,36           |                 |        | 100.567,44          |
| 0416             | SF-A1-81 TÉCNICO/A SAÚDE PÚBLICA         | 24  | 7.065,00            | 11.028,36           | 3.876,74            | 1.131,90        |        | 23.102,00           |
| 0417             | SF-A1-89 FARMACÉUTICO/A DE A.P.          | 24  | 49.455,00           | 77.198,52           | 27.137,18           | 7.923,30        |        | 161.714,00          |
| 0418             | SF-A1-95 MÉDICO/A P.A.C. CON C.E.        | 24  | 268.470,00          | 419.077,68          | 147.316,12          |                 |        | 834.863,80          |
| 8028             | I.P.C. GALEGO                            |     |                     |                     |                     |                 |        |                     |
| <b>T O T A L</b> |  |     | <b>1.456.630,08</b> | <b>2.263.261,98</b> | <b>2.106.810,44</b> | <b>9.055,20</b> |        | <b>5.835.757,70</b> |



PROXECTO DE ORZAMENTOS DA COMUNIDADE AUTÓNOMA GALEGA. ANO 2017

|          |      |                                       |
|----------|------|---------------------------------------|
| SECCIÓN  | 15   | A CORUÑA                              |
| SERVIZO  | 05   | E.DE XESTION INTEGRADA DE FERROL      |
| PROGRAMA | 414A | FORMACIÓN DE GRADUADOS E POSGRADUADOS |

PERSOAL SANITARIO EN FORMACIÓN

| LIÑA             | D E N O M I N A C I Ó N |                          | GR | N.POST    | S O L D O           | P. EXTRA          | OUTRAS BASICAS  | TOTAL BASICAS       | TOTAL COMP.       | TOTAL RETR.         |
|------------------|-------------------------|--------------------------|----|-----------|---------------------|-------------------|-----------------|---------------------|-------------------|---------------------|
| 0421             | M-A1-01                 | PER. RESIDENTE FORMACIÓN | A1 | 19        | 254.053,56          | 53.071,94         |                 | 307.125,50          | 10.591,36         | 317.716,86          |
| 0422             | M-A1-01/2               | PER. RESIDENTE FORMACIÓN | A1 | 1         | 6.685,62            | 1.675,35          |                 | 8.360,97            |                   | 8.360,97            |
| 0423             | M-A1-02                 | PER. RESIDENTE FORMACIÓN | A1 | 17        | 227.311,08          | 51.283,90         |                 | 278.594,98          | 28.419,24         | 307.014,22          |
| 0424             | M-A1-02/2               | PER. RESIDENTE FORMACIÓN | A1 | 2         | 14.440,92           | 3.618,74          |                 | 18.059,66           |                   | 18.059,66           |
| 0425             | M-A1-03                 | PER. RESIDENTE FORMACIÓN | A1 | 16        | 213.939,84          | 52.736,64         |                 | 266.676,48          | 49.033,92         | 315.710,40          |
| 0426             | M-A1-03/2               | PER. RESIDENTE FORMACIÓN | A1 | 1         | 7.889,04            | 1.976,91          |                 | 9.865,95            |                   | 9.865,95            |
| 0427             | M-A1-04                 | PER. RESIDENTE FORMACIÓN | A1 | 15        | 200.568,60          | 53.630,70         |                 | 254.199,30          | 66.862,80         | 321.062,10          |
| 0428             | M-A1-04/2               | PER. RESIDENTE FORMACIÓN | A1 | 2         | 17.115,24           | 4.288,90          |                 | 21.404,14           |                   | 21.404,14           |
| 0429             | M-A1-05                 | PER. RESIDENTE FORMACIÓN | A1 | 1         | 13.371,24           | 3.854,68          |                 | 17.225,92           | 5.850,30          | 23.076,22           |
| 0430             | M-A1-05/2               | PER. RESIDENTE FORMACIÓN | A1 | 2         | 18.452,28           | 4.623,94          |                 | 23.076,22           |                   | 23.076,22           |
| 0431             | M-A2-01                 | PER. RESIDENTE FORMACIÓN | A2 | 6         | 68.088,24           | 14.223,60         |                 | 82.311,84           | 2.838,60          | 85.150,44           |
| 0432             | M-A2-01/2               | PER. RESIDENTE FORMACIÓN | A2 | 1         | 5.674,02            | 1.421,85          |                 | 7.095,87            |                   | 7.095,87            |
| 0433             | M-A2-02                 | PER. RESIDENTE FORMACIÓN | A2 | 5         | 56.740,20           | 12.801,20         |                 | 69.541,40           | 7.093,70          | 76.635,10           |
| 0434             | M-A2-02/2               | PER. RESIDENTE FORMACIÓN | A2 | 1         | 6.127,92            | 1.535,59          |                 | 7.663,51            |                   | 7.663,51            |
| 8029             | I.P.C. GALEGO           |                          |    |           |                     |                   | 5.640,07        | 5.640,07            |                   | 5.640,07            |
| <b>T O T A L</b> |                         |                          |    | <b>89</b> | <b>1.110.457,80</b> | <b>260.743,94</b> | <b>5.640,07</b> | <b>1.376.841,81</b> | <b>170.689,92</b> | <b>1.547.531,73</b> |







71 E.DE XESTION INTEGRADA SANTIAGO DE COMPOSTELA



PROXECTO DE ORZAMENTOS DA COMUNIDADE AUTÓNOMA GALEGA. ANO 2017

|          |      |   |
|----------|------|---|
| SECCIÓN  | 15   | A CORUÑA                                      |
| SERVIZO  | 71   | E.DE XESTION INTEGRADA SANTIAGO DE COMPOSTELA |
| PROGRAMA | 412A | ATENCIÓN ESPECIALIZADA                        |

PERSONAL DIRECTIVO - BÁSICAS

| LIÑA             | DENOMINACIÓN                                  | GR | N.POST    | S O L D O         | P.EXTRA          | OUTRAS BASICAS  | TOTAL BASICAS     | T. RETRIB         |
|------------------|---|----|-----------|-------------------|------------------|-----------------|-------------------|-------------------|
| 0435             | DA-A1-01 XERENTE XESTIÓN INTEGRADA            | A1 | 1         | 13.441,80         | 3.137,66         |                 | 16.579,46         | 56.614,08         |
| 0436             | DA-A1-14 DIRECTOR/A PROCESOS SEN INGRESO E UR | A1 | 1         | 13.441,80         | 3.063,88         |                 | 16.505,68         | 52.796,56         |
| 0437             | DA-A1-15 DIRECTOR/A PROCESOS CON INGRESO      | A1 | 1         | 13.441,80         | 3.063,88         |                 | 16.505,68         | 52.796,56         |
| 0438             | DA-A1-16 DIRECTOR/A PROCESOS DE SOPORTE       | A1 | 1         | 13.441,80         | 3.063,88         |                 | 16.505,68         | 52.796,56         |
| 0439             | DA-A1-02 XERENTE EXECUTIVO/A                  | A1 | 1         | 13.441,80         | 2.990,04         |                 | 16.431,84         | 49.199,54         |
| 0440             | DA-A1-11 DIRECTOR/A RECURSOS ECONÓMICOS       | A1 | 1         | 13.441,80         | 2.990,04         |                 | 16.431,84         | 53.488,16         |
| 0441             | DA-A1-12 DIRECTOR/A RECURSOS HUMANOS          | A1 | 1         | 13.441,80         | 2.990,04         |                 | 16.431,84         | 53.488,16         |
| 0442             | DA-A1-29 SUBDIRECTOR/A PROC.ASISTENCIAIS ÁREA | A1 | 2         | 26.883,60         | 5.980,08         |                 | 32.863,68         | 98.399,08         |
| 0443             | DA-A1-32 SUBDIRECTOR/A MÉDICO/A               | A1 | 1         | 13.441,80         | 2.990,04         |                 | 16.431,84         | 40.473,20         |
| 0444             | DA-A1-26 SUBDIRECTOR/A SISTEMAS DE INFORMACIÓ | A1 | 1         | 13.441,80         | 2.792,80         |                 | 16.234,60         | 47.818,86         |
| 0445             | DA-A1-30 SUBDIRECTOR/A ÁREA RR.EE.            | A1 | 1         | 13.441,80         | 2.792,80         |                 | 16.234,60         | 47.818,86         |
| 0446             | DA-A1-34 SUBDIRECTOR/A XESTIÓN                | A1 | 1         | 13.441,80         | 2.792,80         |                 | 16.234,60         | 38.783,96         |
| 0447             | DA-A2-13 DIRECTOR/A PROCESOS DE ENFERMARÍA    | A2 | 1         | 11.622,84         | 2.823,14         |                 | 14.445,98         | 44.804,54         |
| 0448             | DA-A2-36 SUBDIRECTOR/A ÁREA RR.EE.            | A2 | 1         | 11.622,84         | 2.823,14         |                 | 14.445,98         | 46.030,24         |
| 0449             | DA-A2-28 SUBDIRECTOR/A PROCESOS ASISTENCIAIS  | A2 | 2         | 23.245,68         | 5.328,20         |                 | 28.573,88         | 78.805,28         |
| 0450             | DA-A2-33 SUBDIRECTOR/A ENFERMARÍA             | A2 | 1         | 11.622,84         | 2.664,10         |                 | 14.286,94         | 30.939,64         |
| 8030             | I.P.C. GALEGO                                 |    |           |                   |                  | 3.197,69        | 3.197,69          | 3.197,69          |
| <b>T O T A L</b> |   |    | <b>18</b> | <b>232.857,60</b> | <b>52.286,52</b> | <b>3.197,69</b> | <b>288.341,81</b> | <b>848.250,97</b> |

PERSONAL DIRECTIVO - COMPLEMENTARIAS

| LIÑA             | DENOMINACIÓN                            | NIV | COM.DESTINO       | COM.ESPECIF.      | PRODUCT.FIXA | P. R. D. | OUTRAS | TOTAL COMP.       |
|------------------|---|-----|-------------------|-------------------|--------------|----------|--------|-------------------|
| 0435             | DA-A1-01 XERENTE XESTIÓN INTEGRADA      | 29  | 10.531,44         | 29.503,18         |              |          |        | 40.034,62         |
| 0436             | DA-A1-14 DIRECTOR/A PROCESOS SEN INGRES | 28  | 10.088,76         | 26.202,12         |              |          |        | 36.290,88         |
| 0437             | DA-A1-15 DIRECTOR/A PROCESOS CON INGRES | 28  | 10.088,76         | 26.202,12         |              |          |        | 36.290,88         |
| 0438             | DA-A1-16 DIRECTOR/A PROCESOS DE SOPORTE | 28  | 10.088,76         | 26.202,12         |              |          |        | 36.290,88         |
| 0439             | DA-A1-02 XERENTE EXECUTIVO/A            | 27  | 9.645,72          | 23.121,98         |              |          |        | 32.767,70         |
| 0440             | DA-A1-11 DIRECTOR/A RECURSOS ECONÓMICOS | 27  | 9.645,72          | 27.410,60         |              |          |        | 37.056,32         |
| 0441             | DA-A1-12 DIRECTOR/A RECURSOS HUMANOS    | 27  | 9.645,72          | 27.410,60         |              |          |        | 37.056,32         |
| 0442             | DA-A1-29 SUBDIRECTOR/A PROC.ASISTENCIAI | 27  | 19.291,44         | 46.243,96         |              |          |        | 65.535,40         |
| 0443             | DA-A1-32 SUBDIRECTOR/A MÉDICO/A         | 27  | 9.645,72          | 14.395,64         |              |          |        | 24.041,36         |
| 0444             | DA-A1-26 SUBDIRECTOR/A SISTEMAS DE INFO | 26  | 8.462,28          | 23.121,98         |              |          |        | 31.584,26         |
| 0445             | DA-A1-30 SUBDIRECTOR/A ÁREA RR.EE.      | 26  | 8.462,28          | 23.121,98         |              |          |        | 31.584,26         |
| 0446             | DA-A1-34 SUBDIRECTOR/A XESTIÓN          | 26  | 8.462,28          | 14.087,08         |              |          |        | 22.549,36         |
| 0447             | DA-A2-13 DIRECTOR/A PROCESOS DE ENFERMA | 26  | 8.462,28          | 21.896,28         |              |          |        | 30.358,56         |
| 0448             | DA-A2-36 SUBDIRECTOR/A ÁREA RR.EE.      | 26  | 8.462,28          | 23.121,98         |              |          |        | 31.584,26         |
| 0449             | DA-A2-28 SUBDIRECTOR/A PROCESOS ASISTEN | 25  | 15.016,08         | 35.215,32         |              |          |        | 50.231,40         |
| 0450             | DA-A2-33 SUBDIRECTOR/A ENFERMARÍA       | 25  | 7.508,04          | 9.144,66          |              |          |        | 16.652,70         |
| 8030             | I.P.C. GALEGO                           |     |                   |                   |              |          |        |                   |
| <b>T O T A L</b> |   |     | <b>163.507,56</b> | <b>396.401,60</b> |              |          |        | <b>559.909,16</b> |

PROXECTO DE ORZAMENTOS DA COMUNIDADE AUTÓNOMA GALEGA. ANO 2017

|          |      |   |
|----------|------|---|
| SECCIÓN  | 15   | A CORUÑA                                      |
| SERVIZO  | 71   | E.DE XESTION INTEGRADA SANTIAGO DE COMPOSTELA |
| PROGRAMA | 412A | ATENCIÓN ESPECIALIZADA                        |

PERSONAL FUNCIONARIO - BÁSICAS

| LIÑA             | DENOMINACIÓN  |                             | GR | N.POST    | S O L D O         | EXTRA            | OUTRAS BASICAS  | TOTAL BASICAS     | T. RETRIB         |
|------------------|---------------|-----------------------------|----|-----------|-------------------|------------------|-----------------|-------------------|-------------------|
| 0451             | F-A1-14       | XEFE/A SECCIÓN PROVINCIAL   | A1 | 1         | 13.441,80         | 2.633,76         |                 | 16.075,56         | 35.477,16         |
| 0452             | F-A2-08       | ATS/DUE                     | A2 | 4         | 46.491,36         | 8.840,96         |                 | 55.332,32         | 100.520,24        |
| 0453             | F-C1-04       | XEFE/A NEGOCIADO PROVINCIAL | C1 | 1         | 8.726,76          | 2.054,54         |                 | 10.781,30         | 22.078,28         |
| 0454             | F-C2-06       | OPERADOR/A ENTRADA DE DATOS | C2 | 1         | 7.263,00          | 1.815,60         |                 | 9.078,60          | 19.975,78         |
| 0455             | F-C2-07       | POSTO BASE SUBGRUPO C2      | C2 | 1         | 7.263,00          | 1.724,82         |                 | 8.987,82          | 17.892,16         |
| 8031             | I.P.C. GALEGO |                             |    |           |                   |                  | 741,44          | 741,44            | 741,44            |
| 0456             | HP-A1-02      | XEFE/A DE SERVICIO          | A1 | 2         | 26.883,60         | 6.127,76         |                 | 33.011,36         | 72.150,48         |
| 0457             | HP-C1-01      | ADMINISTRATIVO/A            | C1 | 1         | 8.726,76          | 1.963,92         |                 | 10.690,68         | 19.334,44         |
| 0458             | HP-C2-01      | AUXILIAR ADMINISTRATIVO/A   | C2 | 2         | 14.526,00         | 3.449,64         |                 | 17.975,64         | 34.025,96         |
| 0459             | HP-AP-01      | AXUDANTE/A SANITARIO        | AP | 9         | 59.827,68         | 14.047,92        |                 | 73.875,60         | 147.769,56        |
| 8032             | I.P.C. GALEGO |                             |    |           |                   |                  | 1.034,11        | 1.034,11          | 1.034,11          |
| <b>T O T A L</b> |               |                             |    | <b>22</b> | <b>193.149,96</b> | <b>42.658,92</b> | <b>1.775,55</b> | <b>237.584,43</b> | <b>470.999,61</b> |

PERSONAL FUNCIONARIO - COMPLEMENTARIAS

| LIÑA             | DENOMINACIÓN  |                             | NIV | COM.DESTINO      | COM.ESPECIF.     | PRODUCT.FIXA     | P. R. D. | OUTRAS          | TOTAL COMP.       |
|------------------|---------------|-----------------------------|-----|------------------|------------------|------------------|----------|-----------------|-------------------|
| 0451             | F-A1-14       | XEFE/A SECCIÓN PROVINCIAL   | 25  | 7.508,04         | 11.893,56        |                  |          |                 | 19.401,60         |
| 0452             | F-A2-08       | ATS/DUE                     | 18  | 19.139,52        | 26.048,40        |                  |          |                 | 45.187,92         |
| 0453             | F-C1-04       | XEFE/A NEGOCIADO PROVINCIAL | 18  | 4.784,88         | 6.512,10         |                  |          |                 | 11.296,98         |
| 0454             | F-C2-06       | OPERADOR/A ENTRADA DE DATOS | 14  | 3.696,84         | 6.035,26         |                  |          | 1.165,08        | 10.897,18         |
| 0455             | F-C2-07       | POSTO BASE SUBGRUPO C2      | 12  | 3.152,16         | 5.752,18         |                  |          |                 | 8.904,34          |
| 8031             | I.P.C. GALEGO |                             |     |                  |                  |                  |          |                 |                   |
| 0456             | HP-A1-02      | XEFE/A DE SERVICIO          | 28  | 20.177,52        | 9.797,20         | 9.164,40         |          |                 | 39.139,12         |
| 0457             | HP-C1-01      | ADMINISTRATIVO/A            | 16  | 4.241,16         | 3.730,72         | 671,88           |          |                 | 8.643,76          |
| 0458             | HP-C2-01      | AUXILIAR ADMINISTRATIVO/A   | 12  | 6.304,32         | 5.917,52         | 3.828,48         |          |                 | 16.050,32         |
| 0459             | HP-AP-01      | AXUDANTE/A SANITARIO        | 10  | 24.459,84        | 21.011,76        | 28.422,36        |          |                 | 73.893,96         |
| 8032             | I.P.C. GALEGO |                             |     |                  |                  |                  |          |                 |                   |
| <b>T O T A L</b> |               |                             |     | <b>93.464,28</b> | <b>96.698,70</b> | <b>42.087,12</b> |          | <b>1.165,08</b> | <b>233.415,18</b> |

PROXECTO DE ORZAMENTOS DA COMUNIDADE AUTÓNOMA GALEGA. ANO 2017

|          |      |                        |                        |
|----------|------|------------------------|------------------------|
| SECCIÓ   | 15   | A CORUÑA               |                        |
| SERVIZO  | 71   | E.DE XESTION INTEGRADA | SANTIAGO DE COMPOSTELA |
| PROGRAMA | 412A | ATENCIÓN ESPECIALIZADA |                        |

PERSOAL LABORAL

| LIÑA | D E N O M I N A C I O N |                          | GR | N.POST | S O L D O  | P. EXTRA   | OUTRAS BASIC. | TOTAL BASIC. | TOTAL COMP. | TOTAL RETR. |
|------|-------------------------|--------------------------|----|--------|------------|------------|---------------|--------------|-------------|-------------|
| 0460 | HC-2-09                 | XEFE/A DE NEGOCIADO      | 2  | 1      | 13.636,20  | 2.984,06   |               | 16.620,26    | 4.465,80    | 21.086,06   |
| 0461 | HC-3-01                 | ENCARGADO/A DE UNIDADE   | 3  | 3      | 30.883,32  | 6.975,12   |               | 37.858,44    | 16.349,58   | 54.208,02   |
| 0462 | HC-3-03                 | OFICIAL ADMINISTRATIVO 1 | 3  | 1      | 10.294,44  | 2.325,04   |               | 12.619,48    | 5.449,86    | 18.069,34   |
| 0463 | HC-4-01                 | AUXILIAR PSQUIIÁTRICO/A  | 4  | 10     | 92.734,80  | 21.107,00  |               | 113.841,80   | 53.770,60   | 167.612,40  |
| 0464 | HC-4-09                 | GARDA PORTEIRO/A         | 4  | 2      | 18.546,96  | 4.171,32   |               | 22.718,28    | 9.313,68    | 32.031,96   |
| 0465 | HC-4-13                 | COSTUREIRO/A             | 4  | 1      | 9.273,48   | 2.085,64   |               | 11.359,12    | 4.656,58    | 16.015,70   |
| 0466 | HC-5-07                 | AUXILIAR DE COCIÑA       | 5  | 1      | 8.983,68   | 2.037,34   |               | 11.021,02    | 4.996,18    | 16.017,20   |
| 0467 | HC-5-10                 | AXUDANTE/A DE LAVANDARÍA | 5  | 3      | 26.951,04  | 6.112,02   |               | 33.063,06    | 14.988,54   | 48.051,60   |
| 8033 | I.P.C. GALEGO           |                          |    |        |            |            | 990,38        | 990,38       |             | 990,38      |
| 0468 | L-I-02**                | TITULADO/A SUPERIOR MEDI | 1  | 1      | 21.644,76  | 4.495,66   |               | 26.140,42    | 2.867,58    | 29.008,00   |
| 0469 | L-I-06**                | TITULADO/A SUPERIOR PSIC | 1  | 2      | 43.289,52  | 8.991,32   |               | 52.280,84    | 5.735,16    | 58.016,00   |
| 0470 | L-II-17**               | ASISTENTE/A SOCIAL       | 2  | 2      | 36.142,80  | 7.437,52   |               | 43.580,32    | 5.500,24    | 49.080,56   |
| 0471 | L-III-17                | ANALISTA DE LABORATORIO  | 3  | 3      | 45.547,92  | 9.711,90   |               | 55.259,82    | 8.250,36    | 63.510,18   |
| 0472 | L-III-61                | OFICIAL LABORATORIO      | 3  | 1      | 14.509,92  | 3.034,46   |               | 17.544,38    | 2.710,92    | 20.255,30   |
| 0473 | L-V-11.2                | LIMPADOR/A               | 5  | 1      | 11.020,32  | 2.271,42   |               | 13.291,74    | 2.632,64    | 15.924,38   |
| 8034 | I.P.C. GALEGO           |                          |    |        |            |            | 858,47        | 858,47       |             | 858,47      |
| 0474 | PH-1-08                 | TÉCNICO/A ADMÓN. XERAL   | 1  | 1      | 13.371,24  | 3.191,78   | 4.948,92      | 21.511,94    | 7.073,74    | 28.585,68   |
| 0475 | PH-2-03                 | ATS/DUE                  | 2  | 1      | 11.348,04  | 2.630,18   | 1.524,24      | 15.502,46    | 6.416,40    | 21.918,86   |
| 0476 | PH-3-05                 | TÉCNICO/A F.P.2          | 3  | 1      | 8.459,40   | 2.071,82   | 3.700,80      | 14.232,02    | 5.416,16    | 19.648,18   |
| 0477 | PH-4-01                 | AUXILIAR DE CLÍNICA      | 4  | 6      | 41.502,24  | 10.446,84  | 25.656,48     | 77.605,56    | 27.198,72   | 104.804,28  |
| 0478 | PH-4-02                 | AUXILIAR ADMINISTRATIVO/ | 4  | 2      | 13.834,08  | 3.482,32   | 9.095,52      | 26.411,92    | 8.523,40    | 34.935,32   |
| 0479 | PH-5-01                 | AXUDANTE/A SANITARIO     | 5  | 2      | 12.630,24  | 3.231,20   | 9.645,12      | 25.506,56    | 7.934,36    | 33.440,92   |
| 0480 | PH-5-02                 | CELADOR/A                | 5  | 2      | 12.630,24  | 3.231,20   | 9.645,12      | 25.506,56    | 7.934,36    | 33.440,92   |
| 0481 | PH-5-03                 | ORDENANZA                | 5  | 1      | 6.315,12   | 1.573,46   | 3.653,88      | 11.542,46    | 3.923,10    | 15.465,56   |
| 8035 | I.P.C. GALEGO           |                          |    |        |            |            | 824,21        | 824,21       |             | 824,21      |
|      | T O T A L               |                          |    | 48     | 503.549,76 | 113.598,62 | 70.543,14     | 687.691,52   | 216.107,96  | 903.799,48  |

PROXECTO DE ORZAMENTOS DA COMUNIDADE AUTÓNOMA GALEGA. ANO 2017

|          |      |   |
|----------|------|---|
| SECCIÓN  | 15   | A CORUÑA                                      |
| SERVIZO  | 71   | E.DE XESTION INTEGRADA SANTIAGO DE COMPOSTELA |
| PROGRAMA | 412A | ATENCIÓN ESPECIALIZADA                        |

PERSONAL ESTATUTARIO DE XESTIÓN E SERVIZOS - BÁSICAS

| LIÑA                       | DENOMINACIÓN                                 | GR | N.POST     | S O L D O           | P.EXTRA           | OUTRAS BASICAS | TOTAL BASICAS       | T. RETRIB           |
|----------------------------|--|----|------------|---------------------|-------------------|----------------|---------------------|---------------------|
| 0482                       | N-A1-01 XEFE/A SERVIZO-SUBGRUPO A1           | A1 | 12         | 161.301,60          | 33.513,60         |                | 194.815,20          | 445.408,80          |
| 0483                       | N-A1-02 XEFE/A SECCIÓN-SUBGRUPO A1           | A1 | 2          | 26.883,60           | 5.119,84          |                | 32.003,44           | 66.953,12           |
| 0484                       | N-A1-03 PERSOAL TÉCNICO SUPERIOR             | A1 | 9          | 120.976,20          | 22.375,62         |                | 143.351,82          | 277.895,88          |
| 0485                       | N-A1-05 GRUPO TÉCNICO FUNCIÓN ADMTVA.        | A1 | 13         | 174.743,40          | 32.320,34         |                | 207.063,74          | 401.405,16          |
| 0486                       | N-A1-06 PSICÓLOGO/A                          | A1 | 1          | 13.441,80           | 2.486,18          |                | 15.927,98           | 30.877,32           |
| 0487                       | N-A1-07 BIBLIOTECARIO/A                      | A1 | 1          | 13.441,80           | 2.486,18          |                | 15.927,98           | 30.877,32           |
| 0488                       | N-A1-08 TCO. SUPERIOR DE SISTEMAS E TECNOLOX | A1 | 9          | 120.976,20          | 22.375,62         |                | 143.351,82          | 277.895,88          |
| 0489                       | N-A1-09 PERSOAL TÉCNICO SUPERIOR EN PREVENCI | A1 | 5          | 67.209,00           | 12.430,90         |                | 79.639,90           | 154.386,60          |
| 0490                       | N-A2-01 XEFE/A SERVIZO-SUBGRUPO A2           | A2 | 6          | 69.737,04           | 16.938,84         |                | 86.675,88           | 215.257,92          |
| 0491                       | N-A2-02 XEFE/A SECCIÓN-SUBGRUPO A2           | A2 | 5          | 58.114,20           | 12.951,30         |                | 71.065,50           | 161.178,10          |
| 0492                       | N-A2-07 TRABALLADOR/A SOCIAL HOSPITAL        | A2 | 20         | 232.456,80          | 47.378,80         |                | 279.835,60          | 494.652,00          |
| 0493                       | N-A2-08 ENXEÑEIRO/A TÉCNICO                  | A2 | 2          | 23.245,68           | 4.737,88          |                | 27.983,56           | 49.465,20           |
| 0494                       | N-A2-09 GRUPO XESTIÓN FUNCIÓN ADMTIVA.       | A2 | 5          | 58.114,20           | 11.844,70         |                | 69.958,90           | 123.663,00          |
| 0495                       | N-A2-11 MESTRE/A INDUSTRIAL-XEFE/A EQUIPO    | A2 | 1          | 11.622,84           | 2.368,94          |                | 13.991,78           | 27.068,22           |
| 0496                       | N-A2-14 PERSOAL TÉCNICO DE GRAO MEDIO        | A2 | 1          | 11.622,84           | 2.368,94          |                | 13.991,78           | 24.732,60           |
| 0497                       | N-A2-15 TCO. XESTIÓN DE SISTEMAS E TECNOLOXÍ | A2 | 4          | 46.491,36           | 9.475,76          |                | 55.967,12           | 98.930,40           |
| 0498                       | N-C1-01 XEFE/A SECCIÓN-SUBGRUPO C1           | C1 | 8          | 69.814,08           | 19.476,48         |                | 89.290,56           | 225.706,88          |
| 0499                       | N-C1-13 XEFE/A DE COCIÑA                     | C1 | 1          | 8.726,76            | 2.434,56          |                | 11.161,32           | 28.213,36           |
| 0500                       | N-C1-02 XEFE/A GRUPO-SUBGRUPO C1             | C1 | 8          | 69.814,08           | 17.162,08         |                | 86.976,16           | 183.352,96          |
| 0501                       | N-C1-04 CONTROLADOR/A SUBMINISTRACIÓNS       | C1 | 1          | 8.726,76            | 2.099,92          |                | 10.826,68           | 21.568,26           |
| 0502                       | N-C1-05 GRUPO ADMINISTRATIVO FUNCIÓN ADMTIVA | C1 | 49         | 427.611,24          | 100.672,46        |                | 528.283,70          | 945.239,40          |
| 0503                       | N-C1-06 XEFE/A EQUIPO-SUBGRUPO C1            | C1 | 1          | 8.726,76            | 2.054,54          |                | 10.781,30           | 21.957,32           |
| 0504                       | N-C1-07 COCIÑEIRO/A                          | C1 | 17         | 148.354,92          | 34.927,18         |                | 183.282,10          | 340.492,32          |
| 0505                       | N-C1-09 TÉCNICO/A ORTOPÉDICO/A               | C1 | 1          | 8.726,76            | 2.054,54          |                | 10.781,30           | 20.356,42           |
| <b>S U M A E S E G U E</b> |  |    | <b>182</b> | <b>1.960.879,92</b> | <b>422.055,20</b> |                | <b>2.382.935,12</b> | <b>4.667.534,44</b> |

PERSONAL ESTATUTARIO DE XESTIÓN E SERVIZOS - COMPLEMENTARIAS

| LIÑA                       | DENOMINACIÓN                           | NIV | COM.DESTINO         | COM.ESPECIF.      | PRODUCT.FIXA      | P. R. D. | OUTRAS | TOTAL COMP.         |
|----------------------------|--|-----|---------------------|-------------------|-------------------|----------|--------|---------------------|
| 0482                       | N-A1-01 XEFE/A SERVIZO-SUBGRUPO A1     | 26  | 101.547,36          | 119.506,80        | 29.539,44         |          |        | 250.593,60          |
| 0483                       | N-A1-02 XEFE/A SECCIÓN-SUBGRUPO A1     | 24  | 14.130,00           | 16.388,96         | 4.430,72          |          |        | 34.949,68           |
| 0484                       | N-A1-03 PERSOAL TÉCNICO SUPERIOR       | 23  | 59.603,04           | 56.111,58         | 18.829,44         |          |        | 134.544,06          |
| 0485                       | N-A1-05 GRUPO TÉCNICO FUNCIÓN ADMTVA.  | 23  | 86.093,28           | 81.050,06         | 27.198,08         |          |        | 194.341,42          |
| 0486                       | N-A1-06 PSICÓLOGO/A                    | 23  | 6.622,56            | 6.234,62          | 2.092,16          |          |        | 14.949,34           |
| 0487                       | N-A1-07 BIBLIOTECARIO/A                | 23  | 6.622,56            | 6.234,62          | 2.092,16          |          |        | 14.949,34           |
| 0488                       | N-A1-08 TCO. SUPERIOR DE SISTEMAS E TE | 23  | 59.603,04           | 56.111,58         | 18.829,44         |          |        | 134.544,06          |
| 0489                       | N-A1-09 PERSOAL TÉCNICO SUPERIOR EN PR | 23  | 33.112,80           | 31.173,10         | 10.460,80         |          |        | 74.746,70           |
| 0490                       | N-A2-01 XEFE/A SERVIZO-SUBGRUPO A2     | 26  | 50.773,68           | 59.753,40         | 18.054,96         |          |        | 128.582,04          |
| 0491                       | N-A2-02 XEFE/A SECCIÓN-SUBGRUPO A2     | 24  | 35.325,00           | 40.972,40         | 13.815,20         |          |        | 90.112,60           |
| 0492                       | N-A2-07 TRABALLADOR/A SOCIAL HOSPITAL  | 21  | 114.741,60          | 66.844,40         | 33.230,40         |          |        | 214.816,40          |
| 0493                       | N-A2-08 ENXEÑEIRO/A TÉCNICO            | 21  | 11.474,16           | 6.684,44          | 3.323,04          |          |        | 21.481,64           |
| 0494                       | N-A2-09 GRUPO XESTIÓN FUNCIÓN ADMTIVA. | 21  | 28.685,40           | 16.711,10         | 8.307,60          |          |        | 53.704,10           |
| 0495                       | N-A2-11 MESTRE/A INDUSTRIAL-XEFE/A EQU | 21  | 5.737,08            | 5.547,50          | 1.791,86          |          |        | 13.076,44           |
| 0496                       | N-A2-14 PERSOAL TÉCNICO DE GRAO MEDIO  | 21  | 5.737,08            | 3.342,22          | 1.661,52          |          |        | 10.740,82           |
| 0497                       | N-A2-15 TCO. XESTIÓN DE SISTEMAS E TEC | 21  | 22.948,32           | 13.368,88         | 6.646,08          |          |        | 42.963,28           |
| 0498                       | N-C1-01 XEFE/A SECCIÓN-SUBGRUPO C1     | 24  | 56.520,00           | 57.792,00         | 22.104,32         |          |        | 136.416,32          |
| 0499                       | N-C1-13 XEFE/A DE COCIÑA               | 24  | 7.065,00            | 7.224,00          | 2.763,04          |          |        | 17.052,04           |
| 0500                       | N-C1-02 XEFE/A GRUPO-SUBGRUPO C1       | 20  | 42.633,60           | 38.972,64         | 14.770,56         |          |        | 96.376,80           |
| 0501                       | N-C1-04 CONTROLADOR/A SUBMINISTRACIÓNS | 19  | 5.057,16            | 4.207,42          | 1.477,00          |          |        | 10.741,58           |
| 0502                       | N-C1-05 GRUPO ADMINISTRATIVO FUNCIÓN A | 18  | 234.459,12          | 110.123,58        | 72.373,00         |          |        | 416.955,70          |
| 0503                       | N-C1-06 XEFE/A EQUIPO-SUBGRUPO C1      | 18  | 4.784,88            | 4.544,82          | 1.846,32          |          |        | 11.176,02           |
| 0504                       | N-C1-07 COCIÑEIRO/A                    | 18  | 81.342,96           | 38.206,14         | 37.661,12         |          |        | 157.210,22          |
| 0505                       | N-C1-09 TÉCNICO/A ORTOPÉDICO/A         | 18  | 4.784,88            | 3.313,24          | 1.477,00          |          |        | 9.575,12            |
| <b>S U M A E S E G U E</b> |  |     | <b>1.079.404,56</b> | <b>850.419,50</b> | <b>354.775,26</b> |          |        | <b>2.284.599,32</b> |

PROXECTO DE ORZAMENTOS DA COMUNIDADE AUTÓNOMA GALEGA. ANO 2017

|          |      |   |
|----------|------|---|
| SECCIÓN  | 15   | A CORUÑA                                      |
| SERVIZO  | 71   | E.DE XESTION INTEGRADA SANTIAGO DE COMPOSTELA |
| PROGRAMA | 412A | ATENCIÓN ESPECIALIZADA                        |

PERSONAL ESTATUTARIO DE XESTIÓN E SERVIZOS - BÁSICAS

| LIÑA | DENOMINACIÓN                                 | GR | N.POST     | S O L D O           | P.EXTRA             | OUTRAS BASICAS | TOTAL BASICAS       | T. RETRIB            |
|------|--|----|------------|---------------------|---------------------|----------------|---------------------|----------------------|
|      | S U M A S A N T E R I O R E S                |    | 182        | 1.960.879,92        | 422.055,20          |                | 2.382.935,12        | 4.667.534,44         |
| 0506 | N-C1-12 TCO. ESPECIALISTA EN SISTEMAS E TECN | C1 | 8          | 69.814,08           | 16.436,32           |                | 86.250,40           | 154.324,80           |
| 0507 | N-C2-01 XEFE/A GRUPO-SUBGRUPO C2             | C2 | 17         | 123.471,00          | 35.490,22           |                | 158.961,22          | 358.680,62           |
| 0508 | N-C2-02 XEFE/A PERSOAL SUBALTERNO HOSPITAL   | C2 | 2          | 14.526,00           | 4.084,64            |                | 18.610,64           | 41.524,04            |
| 0509 | N-C2-30 ENCARGADO/A EQUIPO PERSOAL OFICIOS   | C2 | 5          | 36.315,00           | 9.984,70            |                | 46.299,70           | 96.833,20            |
| 0510 | N-C2-06 XEFE/A PERSOAL SUBALTERNO II.AA.     | C2 | 1          | 7.263,00            | 1.951,58            |                | 9.214,58            | 19.682,48            |
| 0511 | N-C2-07 ALBANEL                              | C2 | 3          | 21.789,00           | 5.718,96            |                | 27.507,96           | 51.069,12            |
| 0512 | N-C2-09 GRUPO AUXILIAR DA FUNCIÓN ADMVA. EQ  | C2 | 241        | 1.750.383,00        | 459.423,12          |                | 2.209.806,12        | 4.214.839,36         |
| 0513 | N-C2-11 CALEFACTOR/A                         | C2 | 10         | 72.630,00           | 19.063,20           |                | 91.693,20           | 170.230,40           |
| 0514 | N-C2-13 CARPINTEIRO/A                        | C2 | 7          | 50.841,00           | 13.344,24           |                | 64.185,24           | 119.161,28           |
| 0515 | N-C2-14 CONDUTOR/A VEHÍCULOS ESPECIALIS      | C2 | 2          | 14.526,00           | 3.812,64            |                | 18.338,64           | 35.620,80            |
| 0516 | N-C2-15 CONDUTOR/A                           | C2 | 2          | 14.526,00           | 3.812,64            |                | 18.338,64           | 34.046,08            |
| 0517 | N-C2-16 CONDUTOR/A INSTALACIÓNS              | C2 | 7          | 50.841,00           | 13.344,24           |                | 64.185,24           | 128.323,30           |
| 0518 | N-C2-18 COSTUREIRO/A                         | C2 | 5          | 36.315,00           | 9.531,60            |                | 45.846,60           | 85.115,20            |
| 0519 | N-C2-19 ELECTRICISTA                         | C2 | 12         | 87.156,00           | 22.875,84           |                | 110.031,84          | 204.276,48           |
| 0520 | N-C2-20 FONTANEIRO/A                         | C2 | 5          | 36.315,00           | 9.531,60            |                | 45.846,60           | 85.115,20            |
| 0521 | N-C2-22 MONITOR/A                            | C2 | 1          | 7.263,00            | 1.906,32            |                | 9.169,32            | 17.314,24            |
| 0522 | N-C2-24 PERRUQUEIRO/A                        | C2 | 4          | 29.052,00           | 7.625,28            |                | 36.677,28           | 68.092,16            |
| 0523 | N-C2-25 PINTOR/A                             | C2 | 3          | 21.789,00           | 5.718,96            |                | 27.507,96           | 51.069,12            |
| 0524 | N-C2-27 TELEFONISTA                          | C2 | 12         | 87.156,00           | 22.875,84           |                | 110.031,84          | 204.276,48           |
| 0525 | N-C2-28 XARDINEIRO/A                         | C2 | 1          | 7.263,00            | 1.906,32            |                | 9.169,32            | 17.023,04            |
| 0526 | N-C2-29 MECÁNICO/A                           | C2 | 13         | 94.419,00           | 24.782,16           |                | 119.201,16          | 221.299,52           |
| 0527 | N-AP-05 ENCARGADO/A DE QUENDA DE CELADORES/A | AP | 14         | 93.065,28           | 25.160,52           |                | 118.225,80          | 248.598,56           |
| 0528 | N-AP-07 CELADOR/A SEN AT. DIRECTA AO ENFERMO | AP | 1          | 6.647,52            | 1.702,62            |                | 8.350,14            | 16.207,38            |
|      | <b>S U M A E S E G U E</b>                   |    | <b>558</b> | <b>4.694.245,80</b> | <b>1.142.138,76</b> |                | <b>5.836.384,56</b> | <b>11.310.257,30</b> |

PERSONAL ESTATUTARIO DE XESTIÓN E SERVIZOS - COMPLEMENTARIAS

| LIÑA | DENOMINACIÓN                            | NIV | COM.DESTINO         | COM.ESPECIF.        | PRODUCT.FIXA      | P. R. D. | OUTRAS | TOTAL COMP.         |
|------|---|-----|---------------------|---------------------|-------------------|----------|--------|---------------------|
|      | S U M A S A N T E R I O R E S           |     | 1.079.404,56        | 850.419,50          | 354.775,26        |          |        | 2.284.599,32        |
| 0506 | N-C1-12 TCO. ESPECIALISTA EN SISTEMAS   | 18  | 38.279,04           | 17.979,36           | 11.816,00         |          |        | 68.074,40           |
| 0507 | N-C2-01 XEFE/A GRUPO-SUBGRUPO C2        | 20  | 90.596,40           | 77.735,56           | 31.387,44         |          |        | 199.719,40          |
| 0508 | N-C2-02 XEFE/A PERSOAL SUBALTERNO HOSP  | 19  | 10.114,32           | 8.368,36            | 4.430,72          |          |        | 22.913,40           |
| 0509 | N-C2-30 ENCARGADO/A EQUIPO PERSOAL OFI  | 18  | 23.924,40           | 17.377,50           | 9.231,60          |          |        | 50.533,50           |
| 0510 | N-C2-06 XEFE/A PERSOAL SUBALTERNO II.A  | 17  | 4.512,72            | 3.739,82            | 2.215,36          |          |        | 10.467,90           |
| 0511 | N-C2-07 ALBANEL                         | 16  | 12.723,48           | 6.776,28            | 4.061,40          |          |        | 23.561,16           |
| 0512 | N-C2-09 GRUPO AUXILIAR DA FUNCIÓN ADMT  | 16  | 1.022.119,56        | 656.647,88          | 326.265,80        |          |        | 2.005.033,24        |
| 0513 | N-C2-11 CALEFACTOR/A                    | 16  | 42.411,60           | 22.587,60           | 13.538,00         |          |        | 78.537,20           |
| 0514 | N-C2-13 CARPINTEIRO/A                   | 16  | 29.688,12           | 15.811,32           | 9.476,60          |          |        | 54.976,04           |
| 0515 | N-C2-14 CONDUTOR/A VEHÍCULOS ESPECIALIS | 16  | 8.482,32            | 6.092,24            | 2.707,60          |          |        | 17.282,16           |
| 0516 | N-C2-15 CONDUTOR/A                      | 16  | 8.482,32            | 4.517,52            | 2.707,60          |          |        | 15.707,44           |
| 0517 | N-C2-16 CONDUTOR/A INSTALACIÓNS         | 16  | 29.688,12           | 24.973,34           | 9.476,60          |          |        | 64.138,06           |
| 0518 | N-C2-18 COSTUREIRO/A                    | 16  | 21.205,80           | 11.293,80           | 6.769,00          |          |        | 39.268,60           |
| 0519 | N-C2-19 ELECTRICISTA                    | 16  | 50.893,92           | 27.105,12           | 16.245,60         |          |        | 94.244,64           |
| 0520 | N-C2-20 FONTANEIRO/A                    | 16  | 21.205,80           | 11.293,80           | 6.769,00          |          |        | 39.268,60           |
| 0521 | N-C2-22 MONITOR/A                       | 16  | 4.241,16            | 2.549,96            | 1.353,80          |          |        | 8.144,92            |
| 0522 | N-C2-24 PERRUQUEIRO/A                   | 16  | 16.964,64           | 9.035,04            | 5.415,20          |          |        | 31.414,88           |
| 0523 | N-C2-25 PINTOR/A                        | 16  | 12.723,48           | 6.776,28            | 4.061,40          |          |        | 23.561,16           |
| 0524 | N-C2-27 TELEFONISTA                     | 16  | 50.893,92           | 27.105,12           | 16.245,60         |          |        | 94.244,64           |
| 0525 | N-C2-28 XARDINEIRO/A                    | 16  | 4.241,16            | 2.258,76            | 1.353,80          |          |        | 7.853,72            |
| 0526 | N-C2-29 MECÁNICO/A                      | 16  | 55.135,08           | 29.363,88           | 17.599,40         |          |        | 102.098,36          |
| 0527 | N-AP-05 ENCARGADO/A DE QUENDA DE CELAD  | 15  | 57.897,84           | 55.313,16           | 17.161,76         |          |        | 130.372,76          |
| 0528 | N-AP-07 CELADOR/A SEN AT. DIRECTA AO E  | 13  | 3.568,20            | 2.956,52            | 1.332,52          |          |        | 7.857,24            |
|      | <b>S U M A E S E G U E</b>              |     | <b>2.699.397,96</b> | <b>1.898.077,72</b> | <b>876.397,06</b> |          |        | <b>5.473.872,74</b> |

PROXECTO DE ORZAMENTOS DA COMUNIDADE AUTÓNOMA GALEGA. ANO 2017

|          |      |   |
|----------|------|---|
| SECCIÓN  | 15   | A CORUÑA                                      |
| SERVIZO  | 71   | E.DE XESTION INTEGRADA SANTIAGO DE COMPOSTELA |
| PROGRAMA | 412A | ATENCIÓN ESPECIALIZADA                        |

PERSONAL ESTATUTARIO DE XESTIÓN E SERVIZOS - BÁSICAS

| LIÑA             | DENOMINACIÓN                             | GR | N.POST     | S O L D O           | P.EXTRA             | OUTRAS BASICAS   | TOTAL BASICAS       | T. RETRIB            |
|------------------|--|----|------------|---------------------|---------------------|------------------|---------------------|----------------------|
|                  | S U M A S A N T E R I O R E S            |    | 558        | 4.694.245,80        | 1.142.138,76        |                  | 5.836.384,56        | 11.310.257,30        |
| 0529             | N-AP-09 LAVANDEIRO/A                     | AP | 6          | 39.885,12           | 10.215,72           |                  | 50.100,84           | 97.244,28            |
| 0530             | N-AP-10 LIMPADOR/A                       | AP | 1          | 6.647,52            | 1.702,62            |                  | 8.350,14            | 16.207,38            |
| 0531             | N-AP-11 PEÓN                             | AP | 1          | 6.647,52            | 1.702,62            |                  | 8.350,14            | 16.207,38            |
| 0532             | N-AP-12 PINCHE                           | AP | 131        | 870.825,12          | 223.043,22          |                  | 1.093.868,34        | 2.123.166,78         |
| 0533             | N-AP-13 PASADOR/A DE FERRO               | AP | 8          | 53.180,16           | 13.620,96           |                  | 66.801,12           | 129.659,04           |
| 0534             | N-AP-01 AUXILIAR AUTOPSIAS (CELADOR/A)   | AP | 3          | 19.942,56           | 5.249,94            |                  | 25.192,50           | 55.881,84            |
| 0535             | N-AP-03 CELADOR/A AT. DIRECTA AO ENFERMO | AP | 255        | 1.695.117,60        | 446.244,90          |                  | 2.141.362,50        | 4.299.351,00         |
| 0536             | N-AP-04 CELADOR/A QUIRÓFANO              | AP | 33         | 219.368,16          | 57.749,34           |                  | 277.117,50          | 562.762,20           |
| 8036             | I.P.C. GALEGO                            |    |            |                     |                     | 64.900,61        | 64.900,61           | 64.900,61            |
| <b>T O T A L</b> |  |    | <b>996</b> | <b>7.605.859,56</b> | <b>1.901.668,08</b> | <b>64.900,61</b> | <b>9.572.428,25</b> | <b>18.675.637,81</b> |

PERSONAL ESTATUTARIO DE XESTIÓN E SERVIZOS - COMPLEMENTARIAS

| LIÑA             | DENOMINACIÓN                           | NIV | COM.DESTINO         | COM.ESPECIF.        | PRODUCT.FIXA        | P. R. D. | OUTRAS | TOTAL COMP.         |
|------------------|--|-----|---------------------|---------------------|---------------------|----------|--------|---------------------|
|                  | S U M A S A N T E R I O R E S          |     | 2.699.397,96        | 1.898.077,72        | 876.397,06          |          |        | 5.473.872,74        |
| 0529             | N-AP-09 LAVANDEIRO/A                   | 13  | 21.409,20           | 17.739,12           | 7.995,12            |          |        | 47.143,44           |
| 0530             | N-AP-10 LIMPADOR/A                     | 13  | 3.568,20            | 2.956,52            | 1.332,52            |          |        | 7.857,24            |
| 0531             | N-AP-11 PEÓN                           | 13  | 3.568,20            | 2.956,52            | 1.332,52            |          |        | 7.857,24            |
| 0532             | N-AP-12 PINCHE                         | 13  | 467.434,20          | 387.304,12          | 174.560,12          |          |        | 1.029.298,44        |
| 0533             | N-AP-13 PASADOR/A DE FERRO             | 13  | 28.545,60           | 23.652,16           | 10.660,16           |          |        | 62.857,92           |
| 0534             | N-AP-01 AUXILIAR AUTOPSIAS (CELADOR/A) | 14  | 11.557,08           | 15.134,70           | 3.997,56            |          |        | 30.689,34           |
| 0535             | N-AP-03 CELADOR/A AT. DIRECTA AO ENFER | 14  | 982.351,80          | 835.844,10          | 339.792,60          |          |        | 2.157.988,50        |
| 0536             | N-AP-04 CELADOR/A QUIRÓFANO            | 14  | 127.127,88          | 114.543,66          | 43.973,16           |          |        | 285.644,70          |
| 8036             | I.P.C. GALEGO                          |     |                     |                     |                     |          |        |                     |
| <b>T O T A L</b> |  |     | <b>4.344.960,12</b> | <b>3.298.208,62</b> | <b>1.460.040,82</b> |          |        | <b>9.103.209,56</b> |





PROXECTO DE ORZAMENTOS DA COMUNIDADE AUTÓNOMA GALEGA. ANO 2017

|          |      |   |
|----------|------|---|
| SECCIÓN  | 15   | A CORUÑA                                      |
| SERVIZO  | 71   | E.DE XESTION INTEGRADA SANTIAGO DE COMPOSTELA |
| PROGRAMA | 412A | ATENCIÓN ESPECIALIZADA                        |

PERSOAL RELIXIOSO

| LIÑA             | D E N O M I N A C I Ó N       | GR | N.POST   | S O L D O        | P. EXTRA         | OUTRAS BASICAS | TOTAL BASICAS     | TOTAL COMP.     | TOTAL RETR.       |
|------------------|-------------------------------|----|----------|------------------|------------------|----------------|-------------------|-----------------|-------------------|
| 0538             | C-01 CAPELÁN XORNADA COMPLETA |    | 7        | 78.214,92        | 16.339,12        |                | 94.554,04         | 3.260,74        | 97.814,78         |
| 0539             | C-02 CAPELÁN MEDIA XORNADA    |    | 2        | 11.173,68        | 2.334,12         |                | 13.507,80         | 465,84          | 13.973,64         |
| 8038             | I.P.C. GALEGO                 |    |          |                  |                  | 408,89         | 408,89            |                 | 408,89            |
|                  |                               |    |          |                  |                  |                |                   |                 |                   |
|                  |                               |    |          |                  |                  |                |                   |                 |                   |
|                  |                               |    |          |                  |                  |                |                   |                 |                   |
|                  |                               |    |          |                  |                  |                |                   |                 |                   |
|                  |                               |    |          |                  |                  |                |                   |                 |                   |
|                  |                               |    |          |                  |                  |                |                   |                 |                   |
|                  |                               |    |          |                  |                  |                |                   |                 |                   |
|                  |                               |    |          |                  |                  |                |                   |                 |                   |
|                  |                               |    |          |                  |                  |                |                   |                 |                   |
|                  |                               |    |          |                  |                  |                |                   |                 |                   |
|                  |                               |    |          |                  |                  |                |                   |                 |                   |
|                  |                               |    |          |                  |                  |                |                   |                 |                   |
|                  |                               |    |          |                  |                  |                |                   |                 |                   |
|                  |                               |    |          |                  |                  |                |                   |                 |                   |
|                  |                               |    |          |                  |                  |                |                   |                 |                   |
|                  |                               |    |          |                  |                  |                |                   |                 |                   |
|                  |                               |    |          |                  |                  |                |                   |                 |                   |
|                  |                               |    |          |                  |                  |                |                   |                 |                   |
|                  |                               |    |          |                  |                  |                |                   |                 |                   |
| <b>T O T A L</b> |                               |    | <b>9</b> | <b>89.388,60</b> | <b>18.673,24</b> | <b>408,89</b>  | <b>108.470,73</b> | <b>3.726,58</b> | <b>112.197,31</b> |

PROXECTO DE ORZAMENTOS DA COMUNIDADE AUTÓNOMA GALEGA. ANO 2017

|          |      |   |
|----------|------|---|
| SECCIÓN  | 15   | A CORUÑA                                      |
| SERVIZO  | 71   | E.DE XESTION INTEGRADA SANTIAGO DE COMPOSTELA |
| PROGRAMA | 412A | ATENCIÓN ESPECIALIZADA                        |

PERSOAL ESTATUTARIO SANITARIO NON FACULTATIVO - BÁSICAS

| LIÑA             | DENOMINACIÓN                                 | GR | N.POST       | S O L D O            | EXTRA               | OUTRAS BASICAS    | TOTAL BASICAS        | T. RETRIB            |
|------------------|--|----|--------------|----------------------|---------------------|-------------------|----------------------|----------------------|
| 0540             | S-A2-02 SUPERVISOR/A ÁREA FUNCIONAL          | A2 | 13           | 151.096,92           | 33.673,38           |                   | 184.770,30           | 400.497,24           |
| 0541             | S-A2-03 SUPERVISOR/A UNIDADE                 | A2 | 80           | 929.827,20           | 201.321,60          |                   | 1.131.148,80         | 2.329.504,00         |
| 0542             | S-A2-12 MATRÓN/A HOSPITAL                    | A2 | 19           | 220.833,96           | 47.813,88           |                   | 268.647,84           | 504.733,48           |
| 0543             | S-A2-33 ENFERMEIRO/A ESPECIALISTA EN SAUDE M | A2 | 1            | 11.622,84            | 2.516,52            |                   | 14.139,36            | 26.564,92            |
| 0544             | S-A2-19 ENFERMEIRO/A SERVIZOS CENTRAIS       | A2 | 189          | 2.196.716,76         | 461.658,96          |                   | 2.658.375,72         | 4.865.343,84         |
| 0545             | S-A2-20 ENFERMEIRO/A UNIDADE HOSPITAL        | A2 | 743          | 8.635.770,12         | 1.814.881,52        |                   | 10.450.651,64        | 19.126.722,08        |
| 0546             | S-A2-23 TERAPEUTA OCUPACIONAL                | A2 | 7            | 81.359,88            | 17.098,48           |                   | 98.458,36            | 180.197,92           |
| 0547             | S-A2-24 ENFERMEIRO/A CONSULTA II. A.A.       | A2 | 1            | 11.622,84            | 2.442,64            |                   | 14.065,48            | 24.692,84            |
| 0548             | S-A2-25 ENFERMEIRO/A CONSULTA EXTERNA HOSPIT | A2 | 73           | 848.467,32           | 178.312,72          |                   | 1.026.780,04         | 1.816.129,04         |
| 0549             | S-A2-29 FISIOTERAPEUTA HOSPITAL              | A2 | 20           | 232.456,80           | 48.852,80           |                   | 281.309,60           | 520.330,80           |
| 0550             | S-A2-99 LOGOPEDA                             | A2 | 2            | 23.245,68            | 4.885,28            |                   | 28.130,96            | 51.485,12            |
| 0551             | S-C1-01 TÉCNICO/A ESPECIALISTA               | C1 | 201          | 1.754.078,76         | 412.962,54          |                   | 2.167.041,30         | 3.899.303,52         |
| 0552             | S-C1-02 COORDINADOR/A TÉCNICOS/AS ESPECIALIS | C1 | 1            | 8.726,76             | 2.099,92            |                   | 10.826,68            | 20.434,12            |
| 0553             | S-C2-02 TCO/A. EN COIDADOS AUX. DE ENFERMARÍ | C2 | 1            | 7.263,00             | 1.906,32            |                   | 9.169,32             | 17.023,04            |
| 0554             | S-C2-03 TCO/A. EN COIDADOS AUX. DE ENFERMARÍ | C2 | 570          | 4.139.910,00         | 1.086.602,40        |                   | 5.226.512,40         | 9.869.116,80         |
| 0555             | S-C2-04 TCO/A. EN COIDADOS AUX. DE ENFERMARÍ | C2 | 118          | 857.034,00           | 224.945,76          |                   | 1.081.979,76         | 2.043.080,32         |
| 0556             | S-C2-05 TCO/A. EN COIDADOS AUX. DE ENFERMARÍ | C2 | 45           | 326.835,00           | 85.784,40           |                   | 412.619,40           | 766.036,80           |
| 0557             | S-C2-06 TCO/A. EN COIDADOS AUX. DE ENFERMARÍ | C2 | 38           | 275.994,00           | 72.440,16           |                   | 348.434,16           | 657.941,12           |
| 0558             | S-C2-07 COORDINADOR/A TCO. EN COIDADOS AUX.  | C2 | 1            | 7.263,00             | 1.951,58            |                   | 9.214,58             | 18.349,26            |
| 0559             | S-C2-08 PERSOAL TÉCNICO/A EN FARMACIA        | C2 | 15           | 108.945,00           | 28.594,80           |                   | 137.539,80           | 259.713,60           |
| 0560             | S-C2-01 TCO/A.EN COIDADOS AUX.DE ENFERMARÍA  | C2 | 16           | 116.208,00           | 31.951,04           |                   | 148.159,04           | 283.438,72           |
| 8039             | I.P.C. GALEGO                                |    |              |                      |                     | 166.775,76        | 166.775,76           | 166.775,76           |
| <b>T O T A L</b> |  |    | <b>2.154</b> | <b>20.945.277,84</b> | <b>4.762.696,70</b> | <b>166.775,76</b> | <b>25.874.750,30</b> | <b>47.847.414,34</b> |

PERSOAL ESTATUTARIO SANITARIO NON FACULTATIVO - COMPLEMENTARIAS

| LIÑA             | DENOMINACIÓN                           | NIV | COM.DESTINO          | COM.ESPECIF.        | PRODUCT.FIXA        | P. R. D. | OUTRAS | TOTAL COMP.          |
|------------------|--|-----|----------------------|---------------------|---------------------|----------|--------|----------------------|
| 0540             | S-A2-02 SUPERVISOR/A ÁREA FUNCIONAL    | 24  | 91.845,00            | 95.082,26           | 28.799,68           |          |        | 215.726,94           |
| 0541             | S-A2-03 SUPERVISOR/A UNIDADE           | 23  | 529.804,80           | 496.260,80          | 172.289,60          |          |        | 1.198.355,20         |
| 0542             | S-A2-12 MATRÓN/A HOSPITAL              | 23  | 125.828,64           | 70.505,96           | 39.751,04           |          |        | 236.085,64           |
| 0543             | S-A2-33 ENFERMEIRO/A ESPECIALISTA EN S | 23  | 6.622,56             | 3.710,84            | 2.092,16            |          |        | 12.425,56            |
| 0544             | S-A2-19 ENFERMEIRO/A SERVIZOS CENTRAIS | 22  | 1.167.883,92         | 678.540,24          | 360.543,96          |          |        | 2.206.968,12         |
| 0545             | S-A2-20 ENFERMEIRO/A UNIDADE HOSPITAL  | 22  | 4.591.205,04         | 2.667.488,88        | 1.417.376,52        |          |        | 8.676.070,44         |
| 0546             | S-A2-23 TERAPEUTA OCUPACIONAL          | 22  | 43.254,96            | 25.131,12           | 13.353,48           |          |        | 81.739,56            |
| 0547             | S-A2-24 ENFERMEIRO/A CONSULTA II. A.A. | 22  | 6.179,28             | 2.540,44            | 1.907,64            |          |        | 10.627,36            |
| 0548             | S-A2-25 ENFERMEIRO/A CONSULTA EXTERNA  | 22  | 451.087,44           | 199.003,84          | 139.257,72          |          |        | 789.349,00           |
| 0549             | S-A2-29 FISIOTERAPEUTA HOSPITAL        | 22  | 123.585,60           | 77.282,80           | 38.152,80           |          |        | 239.021,20           |
| 0550             | S-A2-99 LOGOPEDA                       | 22  | 12.358,56            | 7.180,32            | 3.815,28            |          |        | 23.354,16            |
| 0551             | S-C1-01 TÉCNICO/A ESPECIALISTA         | 18  | 961.760,88           | 473.624,34          | 296.877,00          |          |        | 1.732.262,22         |
| 0552             | S-C1-02 COORDINADOR/A TÉCNICOS/AS ESPE | 19  | 5.057,16             | 2.356,34            | 2.193,94            |          |        | 9.607,44             |
| 0553             | S-C2-02 TCO/A. EN COIDADOS AUX. DE ENF | 16  | 4.241,16             | 2.258,76            | 1.353,80            |          |        | 7.853,72             |
| 0554             | S-C2-03 TCO/A. EN COIDADOS AUX. DE ENF | 16  | 2.417.461,20         | 1.453.477,20        | 771.666,00          |          |        | 4.642.604,40         |
| 0555             | S-C2-04 TCO/A. EN COIDADOS AUX. DE ENF | 16  | 500.456,88           | 300.895,28          | 159.748,40          |          |        | 961.100,56           |
| 0556             | S-C2-05 TCO/A. EN COIDADOS AUX. DE ENF | 16  | 190.852,20           | 101.644,20          | 60.921,00           |          |        | 353.417,40           |
| 0557             | S-C2-06 TCO/A. EN COIDADOS AUX. DE ENF | 16  | 161.164,08           | 96.898,48           | 51.444,40           |          |        | 309.506,96           |
| 0558             | S-C2-07 COORDINADOR/A TCO. EN COIDADOS | 17  | 4.512,72             | 2.549,96            | 2.072,00            |          |        | 9.134,68             |
| 0559             | S-C2-08 PERSOAL TÉCNICO/A EN FARMACIA  | 16  | 63.617,40            | 38.249,40           | 20.307,00           |          |        | 122.173,80           |
| 0560             | S-C2-01 TCO/A.EN COIDADOS AUX.DE ENFER | 18  | 76.558,08            | 37.060,80           | 21.660,80           |          |        | 135.279,68           |
| 8039             | I.P.C. GALEGO                          |     |                      |                     |                     |          |        |                      |
| <b>T O T A L</b> |  |     | <b>11.535.337,56</b> | <b>6.831.742,26</b> | <b>3.605.584,22</b> |          |        | <b>21.972.664,04</b> |

PROXECTO DE ORZAMENTOS DA COMUNIDADE AUTÓNOMA GALEGA. ANO 2017

|          |      |   |
|----------|------|---|
| SECCIÓN  | 15   | A CORUÑA                                      |
| SERVIZO  | 71   | E.DE XESTION INTEGRADA SANTIAGO DE COMPOSTELA |
| PROGRAMA | 412A | ATENCIÓN ESPECIALIZADA                        |

PERSONAL ESTATUTARIO SANITARIO FACULTATIVO - BÁSICAS

| LIÑA             | DENOMINACIÓN                                  | GR | N.POST     | S O L D O            | P.EXTRA             | OUTRAS BASICAS   | TOTAL BASICAS        | T. RETRIB            |
|------------------|---|----|------------|----------------------|---------------------|------------------|----------------------|----------------------|
| 0561             | SF-A1-01 COORDINADOR/A ADMISIÓN               | A1 | 1          | 13.441,80            | 3.063,88            |                  | 16.505,68            | 58.623,92            |
| 0562             | SF-A1-02 COORDINADOR/A URXENCIAS              | A1 | 2          | 26.883,60            | 6.127,76            |                  | 33.011,36            | 117.247,84           |
| 0563             | SF-A1-04 XEFE/A SERVIZO CON C. E.             | A1 | 14         | 188.185,20           | 42.894,32           |                  | 231.079,52           | 820.734,88           |
| 0564             | SF-A1-05 XEFE/A SERVIZO SEN C. E.             | A1 | 13         | 174.743,40           | 39.830,44           |                  | 214.573,84           | 586.885,00           |
| 0565             | SF-A1-11 XEFE/A UNIDADE URXENCIAS             | A1 | 1          | 13.441,80            | 2.792,80            |                  | 16.234,60            | 51.767,00            |
| 0566             | SF-A1-12 XEFE/A SECCIÓN CON C. E.             | A1 | 52         | 698.973,60           | 145.225,60          |                  | 844.199,20           | 2.691.884,00         |
| 0567             | SF-A1-13 XEFE/A SECCIÓN SEN C. E.             | A1 | 29         | 389.812,20           | 80.991,20           |                  | 470.803,40           | 1.145.891,50         |
| 0568             | SF-A1-14 ADXUNTO/A ESPECIALISTA ÁREA CON C. E | A1 | 515        | 6.922.527,00         | 1.318.358,80        |                  | 8.240.885,80         | 23.135.540,70        |
| 0569             | SF-A1-15 ADXUNTO/A ESPECIALISTA ÁREA SEN C. E | A1 | 65         | 873.717,00           | 166.394,80          |                  | 1.040.111,80         | 2.203.176,30         |
| 0570             | SF-A1-16 MÉDICO/A URXENCIAS HOSPITALARIAS CON | A1 | 48         | 645.206,40           | 122.876,16          |                  | 768.082,56           | 2.156.322,24         |
| 0571             | SF-A1-18 MÉDICO/A ADMISIÓN E DOCUMENTACIÓN CO | A1 | 11         | 147.859,80           | 28.159,12           |                  | 176.018,92           | 494.157,18           |
| 0572             | SF-A1-87 FACULTATIVO/A XERARQUIZADO MEDICINA  | A1 | 4          | 53.767,20            | 10.239,68           |                  | 64.006,88            | 179.693,52           |
| 8040             | I.P.C. GALEGO                                 |    |            |                      |                     | 97.512,56        | 97.512,56            | 97.512,56            |
| <b>T O T A L</b> |   |    | <b>755</b> | <b>10.148.559,00</b> | <b>1.966.954,56</b> | <b>97.512,56</b> | <b>12.213.026,12</b> | <b>33.739.436,64</b> |

PERSONAL ESTATUTARIO SANITARIO FACULTATIVO - COMPLEMENTARIAS

| LIÑA             | DENOMINACIÓN                            | NIV | COM.DESTINO         | COM.ESPECIF.        | PRODUCT.FIXA        | P. R. D.          | OUTRAS | TOTAL COMP.          |
|------------------|---|-----|---------------------|---------------------|---------------------|-------------------|--------|----------------------|
| 0561             | SF-A1-01 COORDINADOR/A ADMISIÓN         | 28  | 10.088,76           | 13.478,92           | 17.339,56           | 1.211,00          |        | 42.118,24            |
| 0562             | SF-A1-02 COORDINADOR/A URXENCIAS        | 28  | 20.177,52           | 26.957,84           | 34.679,12           | 2.422,00          |        | 84.236,48            |
| 0563             | SF-A1-04 XEFE/A SERVIZO CON C. E.       | 28  | 141.242,64          | 188.704,88          | 242.753,84          | 16.954,00         |        | 589.655,36           |
| 0564             | SF-A1-05 XEFE/A SERVIZO SEN C. E.       | 28  | 131.153,88          |                     | 225.414,28          | 15.743,00         |        | 372.311,16           |
| 0565             | SF-A1-11 XEFE/A UNIDADE URXENCIAS       | 26  | 8.462,28            | 12.253,50           | 13.628,16           | 1.188,46          |        | 35.532,40            |
| 0566             | SF-A1-12 XEFE/A SECCIÓN CON C. E.       | 26  | 440.038,56          | 637.182,00          | 708.664,32          | 61.799,92         |        | 1.847.684,80         |
| 0567             | SF-A1-13 XEFE/A SECCIÓN SEN C. E.       | 26  | 245.406,12          |                     | 395.216,64          | 34.465,34         |        | 675.088,10           |
| 0568             | SF-A1-14 ADXUNTO/A ESPECIALISTA ÁREA CO | 24  | 3.638.475,00        | 5.679.605,40        | 4.993.646,00        | 582.928,50        |        | 14.894.654,90        |
| 0569             | SF-A1-15 ADXUNTO/A ESPECIALISTA ÁREA SE | 24  | 459.225,00          |                     | 630.266,00          | 73.573,50         |        | 1.163.064,50         |
| 0570             | SF-A1-16 MÉDICO/A URXENCIAS HOSPITALARI | 24  | 339.120,00          | 529.361,28          | 465.427,20          | 54.331,20         |        | 1.388.239,68         |
| 0571             | SF-A1-18 MÉDICO/A ADMISIÓN E DOCUMENTAC | 24  | 77.715,00           | 121.311,96          | 106.660,40          | 12.450,90         |        | 318.138,26           |
| 0572             | SF-A1-87 FACULTATIVO/A XERARQUIZADO MED | 24  | 28.260,00           | 44.113,44           | 38.785,60           | 4.527,60          |        | 115.686,64           |
| 8040             | I.P.C. GALEGO                           |     |                     |                     |                     |                   |        |                      |
| <b>T O T A L</b> |   |     | <b>5.539.364,76</b> | <b>7.252.969,22</b> | <b>7.872.481,12</b> | <b>861.595,42</b> |        | <b>21.526.410,52</b> |

PROXECTO DE ORZAMENTOS DA COMUNIDADE AUTÓNOMA GALEGA. ANO 2017

|                 |      |   |
|-----------------|------|---|
| <b>SECCIÓN</b>  | 15   | A CORUÑA                                      |
| <b>SERVIZO</b>  | 71   | E.DE XESTION INTEGRADA SANTIAGO DE COMPOSTELA |
| <b>PROGRAMA</b> | 412A | ATENCIÓN ESPECIALIZADA                        |

**PERSONAL CONCERTADO COA UNIVERSIDADE**

| LIÑA             | D E N O M I N A C I Ó N            | GR | N.POST    | S O L D O | P. EXTRA | TOTAL BASICAS | TOTAL COMP. | TOTAL RETR. |
|------------------|------------------------------------|----|-----------|-----------|----------|---------------|-------------|-------------|
| 0573             | VS-A2-02 P.V. SUPERVISOR/A ÁREA F  | A2 | 1         |           |          |               |             |             |
| 0574             | VS-A2-03 P.V. SUPERVISOR/A UNIDAD  | A2 | 2         |           |          |               |             |             |
| 0575             | VS-A2-24 P.V. ENFERMEIRO/A CONSUL  | A2 | 1         |           |          |               |             |             |
| 0576             | VS-A2-25 P.V. ENFERMEIRO/A CONSUL  | A2 | 1         |           |          |               |             |             |
| 0577             | VSF-A1-03 P.V. XEFE/A DEPARTAMENTO | A1 | 1         |           |          |               |             |             |
| 0578             | VSF-A1-05 P.V. XEFE/A SERVIZO SEN  | A1 | 28        |           |          |               |             |             |
| 0579             | VSF-A1-12 P.V. XEFE/A SECCIÓN CON  | A1 | 1         |           |          |               |             |             |
| 0580             | VSF-A1-13 P.V. XEFE/A SECCIÓN SEN  | A1 | 32        |           |          |               |             |             |
| 0581             | VSF-A1-15 P.V. ADXUNTO/A ESPECIALI | A1 | 24        |           |          |               |             |             |
| <b>T O T A L</b> |                                    |    | <b>91</b> |           |          |               |             |             |

PROXECTO DE ORZAMENTOS DA COMUNIDADE AUTÓNOMA GALEGA. ANO 2017

|          |      |   |
|----------|------|---|
| SECCIÓN  | 15   | A CORUÑA                                      |
| SERVIZO  | 71   | E.DE XESTION INTEGRADA SANTIAGO DE COMPOSTELA |
| PROGRAMA | 412B | ATENCIÓN PRIMARIA                             |

PERSONAL DIRECTIVO - BÁSICAS

| LIÑA             | DENOMINACIÓN  |                                      | GR | N.POST   | S O L D O        | P.EXTRA          | OUTRAS BASICAS  | TOTAL BASICAS     | T. RETRIB         |
|------------------|---------------|--------------------------------------|----|----------|------------------|------------------|-----------------|-------------------|-------------------|
| 0582             | DA-A1-10      | DIRECTOR/A PROCESOS ASISTENCIAIS     | A1 | 1        | 13.441,80        | 3.063,88         |                 | 16.505,68         | 54.005,04         |
| 0583             | DA-A1-27      | SUBDIRECTOR/A CALIDADE,ATENCIÓN AO P | A1 | 1        | 13.441,80        | 2.990,04         |                 | 16.431,84         | 49.199,54         |
| 0584             | DA-A1-29      | SUBDIRECTOR/A PROC.ASISTENCIAIS ÁREA | A1 | 2        | 26.883,60        | 5.980,08         |                 | 32.863,68         | 98.399,08         |
| 0585             | DA-A2-37      | SUBDIRECTOR/A ÁREA RR.HH.            | A2 | 1        | 11.622,84        | 2.823,14         |                 | 14.445,98         | 46.030,24         |
| 0586             | DA-A2-28      | SUBDIRECTOR/A PROCESOS ASISTENCIAIS  | A2 | 2        | 23.245,68        | 5.328,20         |                 | 28.573,88         | 78.805,28         |
| 8041             | I.P.C. GALEGO |                                      |    |          |                  |                  | 1.235,25        | 1.235,25          | 1.235,25          |
| <b>T O T A L</b> |               |                                      |    | <b>7</b> | <b>88.635,72</b> | <b>20.185,34</b> | <b>1.235,25</b> | <b>110.056,31</b> | <b>327.674,43</b> |

PERSONAL DIRECTIVO - COMPLEMENTARIAS

| LIÑA             | DENOMINACIÓN  |                                | NIV | COM.DESTINO      | COM.ESPECIF.      | PRODUCT.FIXA | P. R. D. | OUTRAS | TOTAL COMP.       |
|------------------|---------------|--------------------------------|-----|------------------|-------------------|--------------|----------|--------|-------------------|
| 0582             | DA-A1-10      | DIRECTOR/A PROCESOS ASISTENCIA | 28  | 10.088,76        | 27.410,60         |              |          |        | 37.499,36         |
| 0583             | DA-A1-27      | SUBDIRECTOR/A CALIDADE,ATENCIÓ | 27  | 9.645,72         | 23.121,98         |              |          |        | 32.767,70         |
| 0584             | DA-A1-29      | SUBDIRECTOR/A PROC.ASISTENCIAI | 27  | 19.291,44        | 46.243,96         |              |          |        | 65.535,40         |
| 0585             | DA-A2-37      | SUBDIRECTOR/A ÁREA RR.HH.      | 26  | 8.462,28         | 23.121,98         |              |          |        | 31.584,26         |
| 0586             | DA-A2-28      | SUBDIRECTOR/A PROCESOS ASISTEN | 25  | 15.016,08        | 35.215,32         |              |          |        | 50.231,40         |
| 8041             | I.P.C. GALEGO |                                |     |                  |                   |              |          |        |                   |
| <b>T O T A L</b> |               |                                |     | <b>62.504,28</b> | <b>155.113,84</b> |              |          |        | <b>217.618,12</b> |

PROXECTO DE ORZAMENTOS DA COMUNIDADE AUTÓNOMA GALEGA. ANO 2017

|          |      |   |
|----------|------|---|
| SECCIÓN  | 15   | A CORUÑA                                      |
| SERVIZO  | 71   | E.DE XESTION INTEGRADA SANTIAGO DE COMPOSTELA |
| PROGRAMA | 412B | ATENCIÓN PRIMARIA                             |

**PERSOAL A.P.D.**

| LIÑA             | D E N O M I N A C I Ó N |                          | GR | N.POST     | S O L D O           | P. EXTRA          | OUTRAS BASIC.   | TOTAL BASIC.        | TOTAL COMP.      | TOTAL RETR.         |
|------------------|-------------------------|--------------------------|----|------------|---------------------|-------------------|-----------------|---------------------|------------------|---------------------|
| 0587             | A-A1-01                 | MÉDICO/A TITULAR A.P.D.  | A1 | 35         | 470.463,00          | 67.167,10         |                 | 537.630,10          | 21.505,40        | 559.135,50          |
| 0588             | A-A2-01                 | MATRÓN/A TITULAR A.P.D.  | A2 | 32         | 371.930,88          | 60.309,12         |                 | 432.240,00          | 17.289,60        | 449.529,60          |
| 0589             | A-A2-02                 | PRACTICANTE TITULAR A.P. | A2 | 36         | 418.422,24          | 67.847,76         |                 | 486.270,00          | 19.450,80        | 505.720,80          |
| 8042             | I.P.C. GALEGO           |                          |    |            |                     |                   | 4.963,51        | 4.963,51            |                  | 4.963,51            |
| <b>T O T A L</b> |                         |                          |    | <b>103</b> | <b>1.260.816,12</b> | <b>195.323,98</b> | <b>4.963,51</b> | <b>1.461.103,61</b> | <b>58.245,80</b> | <b>1.519.349,41</b> |

PROXECTO DE ORZAMENTOS DA COMUNIDADE AUTÓNOMA GALEGA. ANO 2017

|          |      |   |
|----------|------|---|
| SECCIÓN  | 15   | A CORUÑA                                      |
| SERVIZO  | 71   | E.DE XESTION INTEGRADA SANTIAGO DE COMPOSTELA |
| PROGRAMA | 412B | ATENCIÓN PRIMARIA                             |

PERSONAL ESTATUTARIO DE XESTIÓN E SERVIZOS - BÁSICAS

| LIÑA                       | DENOMINACIÓN                                 | GR | N.POST     | S O L D O           | P.EXTRA           | OUTRAS BASICAS | TOTAL BASICAS       | T. RETRIB           |
|----------------------------|--|----|------------|---------------------|-------------------|----------------|---------------------|---------------------|
| 0590                       | N-A1-01 XEFE/A SERVIZO-SUBGRUPO A1           | A1 | 2          | 26.883,60           | 5.585,60          |                | 32.469,20           | 74.234,80           |
| 0591                       | N-A1-03 PERSONAL TÉCNICO SUPERIOR            | A1 | 1          | 13.441,80           | 2.486,18          |                | 15.927,98           | 30.877,32           |
| 0592                       | N-A1-05 GRUPO TÉCNICO FUNCIÓN ADMTVA.        | A1 | 3          | 40.325,40           | 7.458,54          |                | 47.783,94           | 92.631,96           |
| 0593                       | N-A1-08 TCO. SUPERIOR DE SISTEMAS E TECNOLOX | A1 | 2          | 26.883,60           | 4.972,36          |                | 31.855,96           | 61.754,64           |
| 0594                       | N-A2-01 XEFE/A SERVIZO-SUBGRUPO A2           | A2 | 1          | 11.622,84           | 2.823,14          |                | 14.445,98           | 35.876,32           |
| 0595                       | N-A2-02 XEFE/A SECCIÓN-SUBGRUPO A2           | A2 | 2          | 23.245,68           | 5.180,52          |                | 28.426,20           | 64.471,24           |
| 0596                       | N-A2-213 COORDINADOR/A DE ÁREA A.P.          | A2 | 1          | 11.622,84           | 2.442,64          |                | 14.065,48           | 28.432,38           |
| 0597                       | N-A2-11 MESTRE/A INDUSTRIAL-XEFE/A EQUIPO    | A2 | 1          | 11.622,84           | 2.368,94          |                | 13.991,78           | 27.068,22           |
| 0598                       | N-A2-15 TCO. XESTIÓN DE SISTEMAS E TECNOLOXÍ | A2 | 1          | 11.622,84           | 2.368,94          |                | 13.991,78           | 24.732,60           |
| 0599                       | N-A2-202 TRABALLADOR/A SOCIAL A.P. A1 E2     | A2 | 1          | 11.622,84           | 2.368,94          |                | 13.991,78           | 26.184,12           |
| 0600                       | N-A2-204 TABALLADOR/A SOCIAL A.P. A2 E1      | A2 | 2          | 23.245,68           | 4.737,88          |                | 27.983,56           | 51.331,68           |
| 0601                       | N-A2-206 TRABALLADOR/A SOCIAL A.P. A2 E3     | A2 | 1          | 11.622,84           | 2.368,94          |                | 13.991,78           | 27.221,10           |
| 0602                       | N-A2-208 TRABALLADOR/A SOCIAL A.P. A3 E2     | A2 | 7          | 81.359,88           | 16.582,58         |                | 97.942,46           | 183.288,84          |
| 0603                       | N-A2-209 TRABALLADOR/A SOCIAL A.P. A3 E3     | A2 | 1          | 11.622,84           | 2.368,94          |                | 13.991,78           | 27.220,68           |
| 0604                       | N-A2-210 TRABALLADOR/A SOCIAL A.P. A4 E1     | A2 | 1          | 11.622,84           | 2.368,94          |                | 13.991,78           | 25.665,84           |
| 0605                       | N-C1-02 XEFE/A GRUPO-SUBGRUPO C1             | C1 | 3          | 26.180,28           | 6.435,78          |                | 32.616,06           | 68.577,36           |
| 0606                       | N-C1-12 TCO. ESPECIALISTA EN SISTEMAS E TECN | C1 | 3          | 26.180,28           | 6.163,62          |                | 32.343,90           | 57.871,80           |
| 0607                       | N-C2-01 XEFE/A GRUPO-SUBGRUPO C2             | C2 | 15         | 108.945,00          | 31.314,90         |                | 140.259,90          | 316.482,90          |
| 0608                       | N-C2-04 XEFE/A EQUIPO-SUBGRUPO C2            | C2 | 2          | 14.526,00           | 3.993,88          |                | 18.519,88           | 40.273,56           |
| 0609                       | N-C2-06 XEFE/A PERSONAL SUBALTERNO II.AA.    | C2 | 1          | 7.263,00            | 1.951,58          |                | 9.214,58            | 19.682,48           |
| 0610                       | N-C2-09 GRUPO AUXILIAR DA FUNCIÓN ADMTVA. EQ | C2 | 42         | 305.046,00          | 80.065,44         |                | 385.111,44          | 734.536,32          |
| 0611                       | N-C2-19 ELECTRICISTA                         | C2 | 1          | 7.263,00            | 1.906,32          |                | 9.169,32            | 17.023,04           |
| 0612                       | N-C2-20 FONTANEIRO/A                         | C2 | 1          | 7.263,00            | 1.906,32          |                | 9.169,32            | 17.023,04           |
| 0613                       | N-C2-35 PERSONAL SERVIZOS XERAIS             | C2 | 139        | 1.009.557,00        | 264.978,48        |                | 1.274.535,48        | 2.430.965,44        |
| <b>S U M A E S E G U E</b> |  |    | <b>234</b> | <b>1.840.591,92</b> | <b>465.199,40</b> |                | <b>2.305.791,32</b> | <b>4.483.607,68</b> |

PERSONAL ESTATUTARIO DE XESTIÓN E SERVIZOS - COMPLEMENTARIAS

| LIÑA                       | DENOMINACIÓN                            | NIV | COM.DESTINO         | COM.ESPECIF.      | PRODUCT.FIXA      | P. R. D. | OUTRAS | TOTAL COMP.         |
|----------------------------|---|-----|---------------------|-------------------|-------------------|----------|--------|---------------------|
| 0590                       | N-A1-01 XEFE/A SERVIZO-SUBGRUPO A1      | 26  | 16.924,56           | 19.917,80         | 4.923,24          |          |        | 41.765,60           |
| 0591                       | N-A1-03 PERSONAL TÉCNICO SUPERIOR       | 23  | 6.622,56            | 6.234,62          | 2.092,16          |          |        | 14.949,34           |
| 0592                       | N-A1-05 GRUPO TÉCNICO FUNCIÓN ADMTVA.   | 23  | 19.867,68           | 18.703,86         | 6.276,48          |          |        | 44.848,02           |
| 0593                       | N-A1-08 TCO. SUPERIOR DE SISTEMAS E TE  | 23  | 13.245,12           | 12.469,24         | 4.184,32          |          |        | 29.898,68           |
| 0594                       | N-A2-01 XEFE/A SERVIZO-SUBGRUPO A2      | 26  | 8.462,28            | 9.958,90          | 3.009,16          |          |        | 21.430,34           |
| 0595                       | N-A2-02 XEFE/A SECCIÓN-SUBGRUPO A2      | 24  | 14.130,00           | 16.388,96         | 5.526,08          |          |        | 36.045,04           |
| 0596                       | N-A2-213 COORDINADOR/A DE ÁREA A.P.     | 22  | 6.179,28            |                   | 8.187,62          |          |        | 14.366,90           |
| 0597                       | N-A2-11 MESTRE/A INDUSTRIAL-XEFE/A EQU  | 21  | 5.737,08            | 5.547,50          | 1.791,86          |          |        | 13.076,44           |
| 0598                       | N-A2-15 TCO. XESTIÓN DE SISTEMAS E TEC  | 21  | 5.737,08            | 3.342,22          | 1.661,52          |          |        | 10.740,82           |
| 0599                       | N-A2-202 TRABALLADOR/A SOCIAL A.P. A1 E | 21  | 5.737,08            |                   | 6.455,26          |          |        | 12.192,34           |
| 0600                       | N-A2-204 TABALLADOR/A SOCIAL A.P. A2 E1 | 21  | 11.474,16           |                   | 11.873,96         |          |        | 23.348,12           |
| 0601                       | N-A2-206 TRABALLADOR/A SOCIAL A.P. A2 E | 21  | 5.737,08            |                   | 7.492,24          |          |        | 13.229,32           |
| 0602                       | N-A2-208 TRABALLADOR/A SOCIAL A.P. A3 E | 21  | 40.159,56           |                   | 45.186,82         |          |        | 85.346,38           |
| 0603                       | N-A2-209 TRABALLADOR/A SOCIAL A.P. A3 E | 21  | 5.737,08            |                   | 7.491,82          |          |        | 13.228,90           |
| 0604                       | N-A2-210 TRABALLADOR/A SOCIAL A.P. A4 E | 21  | 5.737,08            |                   | 5.936,98          |          |        | 11.674,06           |
| 0605                       | N-C1-02 XEFE/A GRUPO-SUBGRUPO C1        | 20  | 15.987,60           | 14.614,74         | 5.538,96          |          |        | 36.141,30           |
| 0606                       | N-C1-12 TCO. ESPECIALISTA EN SISTEMAS   | 18  | 14.354,64           | 6.742,26          | 4.431,00          |          |        | 25.527,90           |
| 0607                       | N-C2-01 XEFE/A GRUPO-SUBGRUPO C2        | 20  | 79.938,00           | 68.590,20         | 27.694,80         |          |        | 176.223,00          |
| 0608                       | N-C2-04 XEFE/A EQUIPO-SUBGRUPO C2       | 18  | 9.569,76            | 8.491,28          | 3.692,64          |          |        | 21.753,68           |
| 0609                       | N-C2-06 XEFE/A PERSONAL SUBALTERNO II.A | 17  | 4.512,72            | 3.739,82          | 2.215,36          |          |        | 10.467,90           |
| 0610                       | N-C2-09 GRUPO AUXILIAR DA FUNCIÓN ADMT  | 16  | 178.128,72          | 114.436,56        | 56.859,60         |          |        | 349.424,88          |
| 0611                       | N-C2-19 ELECTRICISTA                    | 16  | 4.241,16            | 2.258,76          | 1.353,80          |          |        | 7.853,72            |
| 0612                       | N-C2-20 FONTANEIRO/A                    | 16  | 4.241,16            | 2.258,76          | 1.353,80          |          |        | 7.853,72            |
| 0613                       | N-C2-35 PERSONAL SERVIZOS XERAIS        | 16  | 589.521,24          | 378.730,52        | 188.178,20        |          |        | 1.156.429,96        |
| <b>S U M A E S E G U E</b> |   |     | <b>1.071.982,68</b> | <b>692.426,00</b> | <b>413.407,68</b> |          |        | <b>2.177.816,36</b> |



PROXECTO DE ORZAMENTOS DA COMUNIDADE AUTÓNOMA GALEGA. ANO 2017

|          |      |   |
|----------|------|---|
| SECCIÓN  | 15   | A CORUÑA                                      |
| SERVIZO  | 71   | E.DE XESTION INTEGRADA SANTIAGO DE COMPOSTELA |
| PROGRAMA | 412B | ATENCIÓN PRIMARIA                             |

PERSONAL ESTATUTARIO DE XESTIÓN E SERVIZOS - BÁSICAS

| LIÑA             | DENOMINACIÓN                             | GR | N.POST     | S O L D O           | P.EXTRA           | OUTRAS BASICAS   | TOTAL BASICAS       | T. RETRIB           |
|------------------|--|----|------------|---------------------|-------------------|------------------|---------------------|---------------------|
|                  | S U M A S A N T E R I O R E S            |    | 234        | 1.840.591,92        | 465.199,40        |                  | 2.305.791,32        | 4.483.607,68        |
| 0614             | N-AP-03 CELADOR/A AT. DIRECTA AO ENFERMO | AP | 80         | 531.801,60          | 139.998,40        |                  | 671.800,00          | 1.348.816,00        |
| 8043             | I.P.C. GALEGO                            |    |            |                     |                   | 20.103,18        | 20.103,18           | 20.103,18           |
| <b>T O T A L</b> |  |    | <b>314</b> | <b>2.372.393,52</b> | <b>605.197,80</b> | <b>20.103,18</b> | <b>2.997.694,50</b> | <b>5.852.526,86</b> |

PERSONAL ESTATUTARIO DE XESTIÓN E SERVIZOS - COMPLEMENTARIAS

| LIÑA             | DENOMINACIÓN                           | NIV | COM.DESTINO         | COM.ESPECIF.      | PRODUCT.FIXA      | P. R. D. | OUTRAS | TOTAL COMP.         |
|------------------|--|-----|---------------------|-------------------|-------------------|----------|--------|---------------------|
|                  | S U M A S A N T E R I O R E S          |     | 1.071.982,68        | 692.426,00        | 413.407,68        |          |        | 2.177.816,36        |
| 0614             | N-AP-03 CELADOR/A AT. DIRECTA AO ENFER | 14  | 308.188,80          | 262.225,60        | 106.601,60        |          |        | 677.016,00          |
| 8043             | I.P.C. GALEGO                          |     |                     |                   |                   |          |        |                     |
| <b>T O T A L</b> |  |     | <b>1.380.171,48</b> | <b>954.651,60</b> | <b>520.009,28</b> |          |        | <b>2.854.832,36</b> |



PROXECTO DE ORZAMENTOS DA COMUNIDADE AUTÓNOMA GALEGA. ANO 2017

|          |      |   |
|----------|------|---|
| SECCIÓN  | 15   | A CORUÑA                                      |
| SERVIZO  | 71   | E.DE XESTION INTEGRADA SANTIAGO DE COMPOSTELA |
| PROGRAMA | 412B | ATENCIÓN PRIMARIA                             |

PERSONAL ESTATUTARIO SANITARIO NON FACULTATIVO - BÁSICAS

| LIÑA                       | DENOMINACIÓN | GR                               | N.POST | S O L D O  | EXTRA               | OUTRAS BASICAS    | TOTAL BASICAS       | T. RETRIB           |
|----------------------------|--------------|----------------------------------|--------|------------|---------------------|-------------------|---------------------|---------------------|
| 0623                       | S-A2-26      | MATRÓN/A ÁREA, ZONA BÁSICA 1     | A2     | 1          | 11.622,84           | 2.516,52          | 14.139,36           | 25.815,78           |
| 0624                       | S-A2-28      | MATRÓN/A ÁREA, ZONA BÁSICA 3     | A2     | 7          | 81.359,88           | 17.615,64         | 98.975,52           | 206.016,02          |
| 0625                       | S-A2-357     | COORDINADOR/A DE SERVIZO         | A2     | 20         | 232.456,80          | 50.330,40         | 282.787,20          | 637.552,80          |
| 0626                       | S-A2-358     | COORDINADOR/A DE ÁREA            | A2     | 1          | 11.622,84           | 2.516,52          | 14.139,36           | 29.830,70           |
| 0627                       | S-A2-238     | ENFERMEIRO/A A.P. A2 B1 E1 F1 G2 | A2     | 1          | 11.622,84           | 2.442,64          | 14.065,48           | 28.843,56           |
| 0628                       | S-A2-24      | ENFERMEIRO/A CONSULTA II. A.A.   | A2     | 10         | 116.228,40          | 24.426,40         | 140.654,80          | 246.928,40          |
| 0629                       | S-A2-241     | ENFERMEIRO/A A.P. A2 B1 E2 F1 G1 | A2     | 93         | 1.080.924,12        | 227.165,52        | 1.308.089,64        | 2.566.768,38        |
| 0630                       | S-A2-245     | ENFERMEIRO/A A.P. A2 B1 E3 F1 G1 | A2     | 60         | 697.370,40          | 146.558,40        | 843.928,80          | 1.674.627,60        |
| 0631                       | S-A2-246     | ENFERMEIRO/A A.P. A2 B1 E3 F1 G2 | A2     | 2          | 23.245,68           | 4.885,28          | 28.130,96           | 54.446,68           |
| 0632                       | S-A2-248     | ENFERMEIRO/A A.P. A2 B1 E3 F2 G2 | A2     | 2          | 23.245,68           | 4.885,28          | 28.130,96           | 57.981,68           |
| 0633                       | S-A2-253     | ENFERMEIRO/A A.P. A2 B2 E2 F1 G1 | A2     | 4          | 46.491,36           | 9.770,56          | 56.261,92           | 110.307,36          |
| 0634                       | S-A2-257     | ENFERMEIRO/A A.P. A2 B2 E3 F1 G1 | A2     | 22         | 255.702,48          | 53.738,08         | 309.440,56          | 625.435,36          |
| 0635                       | S-A2-258     | ENFERMEIRO/A A.P. A2 B2 E3 F1 G2 | A2     | 5          | 58.114,20           | 12.213,20         | 70.327,40           | 149.920,00          |
| 0636                       | S-A2-277     | ENFERMEIRO/A A.P. A3 B1 E2 F1 G1 | A2     | 34         | 395.176,56          | 83.049,76         | 478.226,32          | 991.262,52          |
| 0637                       | S-A2-285     | ENFERMEIRO/A A.P. A3 B2 E1 F1 G1 | A2     | 1          | 11.622,84           | 2.442,64          | 14.065,48           | 27.294,04           |
| 0638                       | S-A2-289     | ENFERMEIRO/A A.P. A3 B2 E2 F1 G1 | A2     | 7          | 81.359,88           | 17.098,48         | 98.458,36           | 202.440,98          |
| 0639                       | S-A2-293     | ENFERMEIRO/A A.P. A3 B2 E3 F1 G1 | A2     | 2          | 23.245,68           | 4.885,28          | 28.130,96           | 57.274,68           |
| 0640                       | S-A2-325     | ENFERMEIRO/A A.P. A4 B2 E2 F1 G1 | A2     | 3          | 34.868,52           | 7.327,92          | 42.196,44           | 93.683,28           |
| 0641                       | S-A2-347     | FISIOTERAPEUTA A.P. A1 E3        | A2     | 2          | 23.245,68           | 4.885,28          | 28.130,96           | 56.180,16           |
| 0642                       | S-A2-349     | FISIOTERAPEUTA A.P. A2 E2        | A2     | 3          | 34.868,52           | 7.327,92          | 42.196,44           | 81.160,14           |
| 0643                       | S-A2-350     | FISIOTERAPEUTA A.P. A2 E3        | A2     | 2          | 23.245,68           | 4.885,28          | 28.130,96           | 56.180,16           |
| 0644                       | S-A2-352     | FISIOTERAPEUTA A.P. A3 E2        | A2     | 2          | 23.245,68           | 4.885,28          | 28.130,96           | 54.106,76           |
| 0645                       | S-A2-353     | FISIOTERAPEUTA A.P. A3 E3        | A2     | 2          | 23.245,68           | 4.885,28          | 28.130,96           | 56.180,16           |
| 0646                       | S-A2-355     | FISIOTERAPEUTA A.P. A4 E2        | A2     | 11         | 127.851,24          | 26.869,04         | 154.720,28          | 297.585,64          |
| <b>S U M A E S E G U E</b> |              |                                  |        | <b>297</b> | <b>3.451.983,48</b> | <b>727.606,60</b> | <b>4.179.590,08</b> | <b>8.387.822,84</b> |

PERSONAL ESTATUTARIO SANITARIO NON FACULTATIVO - COMPLEMENTARIAS

| LIÑA                       | DENOMINACIÓN | NIV                            | COM.DESTINO         | COM.ESPECIF.      | PRODUCT.FIXA        | P. R. D.   | OUTRAS | TOTAL COMP.         |
|----------------------------|--------------|--------------------------------|---------------------|-------------------|---------------------|------------|--------|---------------------|
| 0623                       | S-A2-26      | MATRÓN/A ÁREA, ZONA BÁSICA 1   | 23                  | 6.622,56          | 3.575,46            | 1.478,40   |        | 11.676,42           |
| 0624                       | S-A2-28      | MATRÓN/A ÁREA, ZONA BÁSICA 3   | 23                  | 46.357,92         | 46.415,74           | 14.266,84  |        | 107.040,50          |
| 0625                       | S-A2-357     | COORDINADOR/A DE SERVIZO       | 23                  | 132.451,20        | 44.111,20           | 178.203,20 |        | 354.765,60          |
| 0626                       | S-A2-358     | COORDINADOR/A DE ÁREA          | 23                  | 6.622,56          |                     | 9.068,78   |        | 15.691,34           |
| 0627                       | S-A2-238     | ENFERMEIRO/A A.P. A2 B1 E1 F1  | 22                  | 6.179,28          |                     | 8.598,80   |        | 14.778,08           |
| 0628                       | S-A2-24      | ENFERMEIRO/A CONSULTA II. A.A. | 22                  | 61.792,80         | 25.404,40           | 19.076,40  |        | 106.273,60          |
| 0629                       | S-A2-241     | ENFERMEIRO/A A.P. A2 B1 E2 F1  | 22                  | 574.673,04        |                     | 684.005,70 |        | 1.258.678,74        |
| 0630                       | S-A2-245     | ENFERMEIRO/A A.P. A2 B1 E3 F1  | 22                  | 370.756,80        |                     | 459.942,00 |        | 830.698,80          |
| 0631                       | S-A2-246     | ENFERMEIRO/A A.P. A2 B1 E3 F1  | 22                  | 12.358,56         |                     | 13.957,16  |        | 26.315,72           |
| 0632                       | S-A2-248     | ENFERMEIRO/A A.P. A2 B1 E3 F2  | 22                  | 12.358,56         |                     | 17.492,16  |        | 29.850,72           |
| 0633                       | S-A2-253     | ENFERMEIRO/A A.P. A2 B2 E2 F1  | 22                  | 24.717,12         |                     | 29.328,32  |        | 54.045,44           |
| 0634                       | S-A2-257     | ENFERMEIRO/A A.P. A2 B2 E3 F1  | 22                  | 135.944,16        |                     | 180.050,64 |        | 315.994,80          |
| 0635                       | S-A2-258     | ENFERMEIRO/A A.P. A2 B2 E3 F1  | 22                  | 30.896,40         |                     | 48.696,20  |        | 79.592,60           |
| 0636                       | S-A2-277     | ENFERMEIRO/A A.P. A3 B1 E2 F1  | 22                  | 210.095,52        |                     | 302.940,68 |        | 513.036,20          |
| 0637                       | S-A2-285     | ENFERMEIRO/A A.P. A3 B2 E1 F1  | 22                  | 6.179,28          |                     | 7.049,28   |        | 13.228,56           |
| 0638                       | S-A2-289     | ENFERMEIRO/A A.P. A3 B2 E2 F1  | 22                  | 43.254,96         |                     | 60.727,66  |        | 103.982,62          |
| 0639                       | S-A2-293     | ENFERMEIRO/A A.P. A3 B2 E3 F1  | 22                  | 12.358,56         |                     | 16.785,16  |        | 29.143,72           |
| 0640                       | S-A2-325     | ENFERMEIRO/A A.P. A4 B2 E2 F1  | 22                  | 18.537,84         |                     | 32.949,00  |        | 51.486,84           |
| 0641                       | S-A2-347     | FISIOTERAPEUTA A.P. A1 E3      | 22                  | 12.358,56         |                     | 15.690,64  |        | 28.049,20           |
| 0642                       | S-A2-349     | FISIOTERAPEUTA A.P. A2 E2      | 22                  | 18.537,84         |                     | 20.425,86  |        | 38.963,70           |
| 0643                       | S-A2-350     | FISIOTERAPEUTA A.P. A2 E3      | 22                  | 12.358,56         |                     | 15.690,64  |        | 28.049,20           |
| 0644                       | S-A2-352     | FISIOTERAPEUTA A.P. A3 E2      | 22                  | 12.358,56         |                     | 13.617,24  |        | 25.975,80           |
| 0645                       | S-A2-353     | FISIOTERAPEUTA A.P. A3 E3      | 22                  | 12.358,56         |                     | 15.690,64  |        | 28.049,20           |
| 0646                       | S-A2-355     | FISIOTERAPEUTA A.P. A4 E2      | 22                  | 67.972,08         |                     | 74.893,28  |        | 142.865,36          |
| <b>S U M A E S E G U E</b> |              |                                | <b>1.848.101,28</b> | <b>119.506,80</b> | <b>2.240.624,68</b> |            |        | <b>4.208.232,76</b> |

## PROXECTO DE ORZAMENTOS DA COMUNIDADE AUTÓNOMA GALEGA. ANO 2017

|          |      |   |
|----------|------|---|
| SECCIÓN  | 15   | A CORUÑA                                      |
| SERVIZO  | 71   | E.DE XESTION INTEGRADA SANTIAGO DE COMPOSTELA |
| PROGRAMA | 412B | ATENCIÓN PRIMARIA                             |

**PERSONAL ESTATUTARIO SANITARIO NON FACULTATIVO - BÁSICAS**

| LIÑA             | DENOMINACIÓN                                 | GR | N.POST     | S O L D O           | EXTRA               | OUTRAS BASICAS   | TOTAL BASICAS       | T. RETRIB            |
|------------------|--|----|------------|---------------------|---------------------|------------------|---------------------|----------------------|
|                  | S U M A S A N T E R I O R E S                |    | 297        | 3.451.983,48        | 727.606,60          |                  | 4.179.590,08        | 8.387.822,84         |
| 0647             | S-A2-356 FISIOTERAPEUTA A.P. A4 E3           | A2 | 9          | 104.605,56          | 21.983,76           |                  | 126.589,32          | 252.810,72           |
| 0648             | S-A2-95 ENFERMEIRO/A PAC                     | A2 | 75         | 871.713,00          | 183.198,00          |                  | 1.054.911,00        | 1.844.361,00         |
| 0649             | S-C1-01 TÉCNICO/A ESPECIALISTA               | C1 | 13         | 113.447,88          | 26.709,02           |                  | 140.156,90          | 252.193,76           |
| 0650             | S-C2-02 TCO/A. EN COIDADOS AUX. DE ENFERMARÍ | C2 | 54         | 392.202,00          | 102.941,28          |                  | 495.143,28          | 919.244,16           |
| 0651             | S-C2-04 TCO/A. EN COIDADOS AUX. DE ENFERMARÍ | C2 | 2          | 14.526,00           | 3.812,64            |                  | 18.338,64           | 34.628,48            |
| 8045             | I.P.C. GALEGO                                |    |            |                     |                     | 34.959,57        | 34.959,57           | 34.959,57            |
| <b>T O T A L</b> |  |    | <b>450</b> | <b>4.948.477,92</b> | <b>1.066.251,30</b> | <b>34.959,57</b> | <b>6.049.688,79</b> | <b>11.726.020,53</b> |

**PERSONAL ESTATUTARIO SANITARIO NON FACULTATIVO - COMPLEMENTARIAS**

| LIÑA             | DENOMINACIÓN                           | NIV | COM.DESTINO         | COM.ESPECIF.      | PRODUCT.FIXA        | P. R. D. | OUTRAS | TOTAL COMP.         |
|------------------|--|-----|---------------------|-------------------|---------------------|----------|--------|---------------------|
|                  | S U M A S A N T E R I O R E S          |     | 1.848.101,28        | 119.506,80        | 2.240.624,68        |          |        | 4.208.232,76        |
| 0647             | S-A2-356 FISIOTERAPEUTA A.P. A4 E3     | 22  | 55.613,52           |                   | 70.607,88           |          |        | 126.221,40          |
| 0648             | S-A2-95 ENFERMEIRO/A PAC               | 22  | 463.446,00          | 279.835,50        | 46.168,50           |          |        | 789.450,00          |
| 0649             | S-C1-01 TÉCNICO/A ESPECIALISTA         | 18  | 62.203,44           | 30.632,42         | 19.201,00           |          |        | 112.036,86          |
| 0650             | S-C2-02 TCO/A. EN COIDADOS AUX. DE ENF | 16  | 229.022,64          | 121.973,04        | 73.105,20           |          |        | 424.100,88          |
| 0651             | S-C2-04 TCO/A. EN COIDADOS AUX. DE ENF | 16  | 8.482,32            | 5.099,92          | 2.707,60            |          |        | 16.289,84           |
| 8045             | I.P.C. GALEGO                          |     |                     |                   |                     |          |        |                     |
| <b>T O T A L</b> |  |     | <b>2.666.869,20</b> | <b>557.047,68</b> | <b>2.452.414,86</b> |          |        | <b>5.676.331,74</b> |

PROXECTO DE ORZAMENTOS DA COMUNIDADE AUTÓNOMA GALEGA. ANO 2017

|          |      |   |
|----------|------|---|
| SECCIÓN  | 15   | A CORUÑA                                      |
| SERVIZO  | 71   | E.DE XESTION INTEGRADA SANTIAGO DE COMPOSTELA |
| PROGRAMA | 412B | ATENCIÓN PRIMARIA                             |

PERSONAL ESTATUTARIO SANITARIO FACULTATIVO - BÁSICAS

| LIÑA             | DENOMINACIÓN                                   | GR | N.POST     | S O L D O           | P.EXTRA             | OUTRAS BASICAS   | TOTAL BASICAS       | T. RETRIB            |
|------------------|--|----|------------|---------------------|---------------------|------------------|---------------------|----------------------|
| 0652             | SF-A1-250 XEFE/A DE SERVIZO A.P.               | A1 | 22         | 295.719,60          | 61.441,60           |                  | 357.161,20          | 1.175.680,00         |
| 0653             | SF-A1-202 MÉDICO/A DE FAMILIA A.P. C1 E1 F1 G2 | A1 | 1          | 13.441,80           | 2.559,92            |                  | 16.001,72           | 51.562,18            |
| 0654             | SF-A1-207 MÉDICO/A DE FAMILIA A.P. C1 E2 F1 G1 | A1 | 135        | 1.814.643,00        | 345.589,20          |                  | 2.160.232,20        | 6.300.169,20         |
| 0655             | SF-A1-213 MÉDICO/A DE FAMILIA A.P. C1 E3 F1 G1 | A1 | 69         | 927.484,20          | 176.634,48          |                  | 1.104.118,68        | 3.200.573,28         |
| 0656             | SF-A1-225 MÉDICO/A DE FAMILIA A.P. C2 E2 F1 G1 | A1 | 3          | 40.325,40           | 7.679,76            |                  | 48.005,16           | 141.149,10           |
| 0657             | SF-A1-231 MÉDICO/A DE FAMILIA A.P. C2 E3 F1 G1 | A1 | 13         | 174.743,40          | 33.278,96           |                  | 208.022,36          | 601.168,36           |
| 0658             | SF-A1-232 MÉDICO/A DE FAMILIA A.P. C2 E3 F1 G2 | A1 | 1          | 13.441,80           | 2.559,92            |                  | 16.001,72           | 37.971,82            |
| 0659             | SF-A1-234 MÉDICO/A DE FAMILIA A.P. C2 E3 F2 G1 | A1 | 1          | 13.441,80           | 2.559,92            |                  | 16.001,72           | 37.971,82            |
| 0660             | SF-A1-239 PEDIATRA A.P. E2 F1                  | A1 | 33         | 443.579,40          | 84.477,36           |                  | 528.056,76          | 1.489.595,58         |
| 0661             | SF-A1-241 PEDIATRA A.P. E3 F1                  | A1 | 22         | 295.719,60          | 56.318,24           |                  | 352.037,84          | 1.016.290,00         |
| 0662             | SF-A1-243 ODONTOESTOMATÓLOGO/A A.P.            | A1 | 13         | 174.743,40          | 33.278,96           |                  | 208.022,36          | 509.596,88           |
| 0663             | SF-A1-251 XEFE/A DE UNIDADE A.P.               | A1 | 18         | 241.952,40          | 46.078,56           |                  | 288.030,96          | 875.400,84           |
| 0664             | SF-A1-252 COORDINADOR/A DE ÁREA A.P.           | A1 | 1          | 13.441,80           | 2.559,92            |                  | 16.001,72           | 49.835,28            |
| 0665             | SF-A1-81 TÉCNICO/A SAÚDE PÚBLICA               | A1 | 2          | 26.883,60           | 5.119,84            |                  | 32.003,44           | 78.207,44            |
| 0666             | SF-A1-89 FARMACÉUTICO/A DE A.P.                | A1 | 10         | 134.418,00          | 25.599,20           |                  | 160.017,20          | 391.037,20           |
| 0667             | SF-A1-95 MÉDICO/A P.A.C. CON C.E.              | A1 | 90         | 1.209.762,00        | 230.392,80          |                  | 1.440.154,80        | 3.417.463,80         |
| 8046             | I.P.C. GALEGO                                  |    |            |                     |                     | 56.283,64        | 56.283,64           | 56.283,64            |
| <b>T O T A L</b> |  |    | <b>434</b> | <b>5.833.741,20</b> | <b>1.116.128,64</b> | <b>56.283,64</b> | <b>7.006.153,48</b> | <b>19.429.956,42</b> |

PERSONAL ESTATUTARIO SANITARIO FACULTATIVO - COMPLEMENTARIAS

| LIÑA             | DENOMINACIÓN                             | NIV | COM.DESTINO         | COM.ESPECIF.        | PRODUCT.FIXA        | P. R. D.         | OUTRAS | TOTAL COMP.          |
|------------------|--|-----|---------------------|---------------------|---------------------|------------------|--------|----------------------|
| 0652             | SF-A1-250 XEFE/A DE SERVIZO A.P.         | 26  | 186.170,16          | 269.577,00          | 362.771,64          |                  |        | 818.518,80           |
| 0653             | SF-A1-202 MÉDICO/A DE FAMILIA A.P. C1 E1 | 24  | 7.065,00            | 11.028,36           | 17.467,10           |                  |        | 35.560,46            |
| 0654             | SF-A1-207 MÉDICO/A DE FAMILIA A.P. C1 E2 | 24  | 953.775,00          | 1.488.828,60        | 1.697.333,40        |                  |        | 4.139.937,00         |
| 0655             | SF-A1-213 MÉDICO/A DE FAMILIA A.P. C1 E3 | 24  | 487.485,00          | 760.956,84          | 848.012,76          |                  |        | 2.096.454,60         |
| 0656             | SF-A1-225 MÉDICO/A DE FAMILIA A.P. C2 E2 | 24  | 21.195,00           | 33.085,08           | 38.863,86           |                  |        | 93.143,94            |
| 0657             | SF-A1-231 MÉDICO/A DE FAMILIA A.P. C2 E3 | 24  | 91.845,00           | 143.368,68          | 157.932,32          |                  |        | 393.146,00           |
| 0658             | SF-A1-232 MÉDICO/A DE FAMILIA A.P. C2 E3 | 24  | 7.065,00            | 11.028,36           | 3.876,74            |                  |        | 21.970,10            |
| 0659             | SF-A1-234 MÉDICO/A DE FAMILIA A.P. C2 E3 | 24  | 7.065,00            | 11.028,36           | 3.876,74            |                  |        | 21.970,10            |
| 0660             | SF-A1-239 PEDIATRA A.P. E2 F1            | 24  | 233.145,00          | 363.935,88          | 364.457,94          |                  |        | 961.538,82           |
| 0661             | SF-A1-241 PEDIATRA A.P. E3 F1            | 24  | 155.430,00          | 242.623,92          | 266.198,24          |                  |        | 664.252,16           |
| 0662             | SF-A1-243 ODONTOESTOMATÓLOGO/A A.P.      | 24  | 91.845,00           | 143.368,68          | 66.360,84           |                  |        | 301.574,52           |
| 0663             | SF-A1-251 XEFE/A DE UNIDADE A.P.         | 24  | 127.170,00          | 198.510,48          | 261.689,40          |                  |        | 587.369,88           |
| 0664             | SF-A1-252 COORDINADOR/A DE ÁREA A.P.     | 24  | 7.065,00            | 11.028,36           | 15.740,20           |                  |        | 33.833,56            |
| 0665             | SF-A1-81 TÉCNICO/A SAÚDE PÚBLICA         | 24  | 14.130,00           | 22.056,72           | 7.753,48            | 2.263,80         |        | 46.204,00            |
| 0666             | SF-A1-89 FARMACÉUTICO/A DE A.P.          | 24  | 70.650,00           | 110.283,60          | 38.767,40           | 11.319,00        |        | 231.020,00           |
| 0667             | SF-A1-95 MÉDICO/A P.A.C. CON C.E.        | 24  | 635.850,00          | 992.552,40          | 348.906,60          |                  |        | 1.977.309,00         |
| 8046             | I.P.C. GALEGO                            |     |                     |                     |                     |                  |        |                      |
| <b>T O T A L</b> |  |     | <b>3.096.950,16</b> | <b>4.813.261,32</b> | <b>4.500.008,66</b> | <b>13.582,80</b> |        | <b>12.423.802,94</b> |











**ANEXO DE PERSOAL**

**27 LUGO**





**01 ESTRUCTURA XESTION INTEGRADA DE LUGO, CERVO E  
MONFORTE**



PROXECTO DE ORZAMENTOS DA COMUNIDADE AUTÓNOMA GALEGA. ANO 2017

|          |      |   |
|----------|------|---|
| SECCIÓN  | 27   | LUGO  |
| SERVIZO  | 01   | ESTRUTURA XESTION INTEGRADA DE LUGO, CERVO E MONFORTE |
| PROGRAMA | 412A | ATENCIÓN ESPECIALIZADA                                |

PERSONAL DIRECTIVO - BÁSICAS

| LIÑA             | DENOMINACIÓN                                  | GR | N.POST    | S O L D O         | P.EXTRA          | OUTRAS BASICAS  | TOTAL BASICAS     | T. RETRIB         |
|------------------|---|----|-----------|-------------------|------------------|-----------------|-------------------|-------------------|
| 0679             | DA-A1-01 XERENTE XESTIÓN INTEGRADA            | A1 | 1         | 13.441,80         | 3.137,66         |                 | 16.579,46         | 56.614,08         |
| 0680             | DA-A1-10 DIRECTOR/A PROCESOS ASISTENCIAIS     | A1 | 1         | 13.441,80         | 3.063,88         |                 | 16.505,68         | 54.005,04         |
| 0681             | DA-A1-15 DIRECTOR/A PROCESOS CON INGRESO      | A1 | 1         | 13.441,80         | 3.063,88         |                 | 16.505,68         | 52.796,56         |
| 0682             | DA-A1-02 XERENTE EXECUTIVO/A                  | A1 | 2         | 26.883,60         | 5.980,08         |                 | 32.863,68         | 98.399,08         |
| 0683             | DA-A1-29 SUBDIRECTOR/A PROC.ASISTENCIAIS ÁREA | A1 | 1         | 13.441,80         | 2.990,04         |                 | 16.431,84         | 49.199,54         |
| 0684             | DA-A1-32 SUBDIRECTOR/A MÉDICO/A               | A1 | 2         | 26.883,60         | 5.980,08         |                 | 32.863,68         | 80.946,40         |
| 0685             | DA-A1-31 SUBDIRECTOR/A ÁREA RR.HH.            | A1 | 1         | 13.441,80         | 2.792,80         |                 | 16.234,60         | 47.818,86         |
| 0686             | DA-A1-34 SUBDIRECTOR/A XESTIÓN                | A1 | 2         | 26.883,60         | 5.585,60         |                 | 32.469,20         | 77.567,92         |
| 0687             | DA-A2-13 DIRECTOR/A PROCESOS DE ENFERMARÍA    | A2 | 1         | 11.622,84         | 2.823,14         |                 | 14.445,98         | 44.804,54         |
| 0688             | DA-A2-35 SUBDIRECTOR/A SISTEMAS DE INFORMACIÓ | A2 | 1         | 11.622,84         | 2.823,14         |                 | 14.445,98         | 46.030,24         |
| 0689             | DA-A2-36 SUBDIRECTOR/A ÁREA RR.EE.            | A2 | 1         | 11.622,84         | 2.823,14         |                 | 14.445,98         | 46.030,24         |
| 0690             | DA-A2-28 SUBDIRECTOR/A PROCESOS ASISTENCIAIS  | A2 | 3         | 34.868,52         | 7.992,30         |                 | 42.860,82         | 118.207,92        |
| 0691             | DA-A2-33 SUBDIRECTOR/A ENFERMARÍA             | A2 | 2         | 23.245,68         | 5.328,20         |                 | 28.573,88         | 61.879,28         |
| 8048             | I.P.C. GALEGO                                 |    |           |                   |                  | 3.157,01        | 3.157,01          | 3.157,01          |
| <b>T O T A L</b> |   |    | <b>19</b> | <b>240.842,52</b> | <b>54.383,94</b> | <b>3.157,01</b> | <b>298.383,47</b> | <b>837.456,71</b> |

PERSONAL DIRECTIVO - COMPLEMENTARIAS

| LIÑA             | DENOMINACIÓN                            | NIV | COM.DESTINO       | COM.ESPECIF.      | PRODUCT.FIXA | P. R. D. | OUTRAS | TOTAL COMP.       |
|------------------|---|-----|-------------------|-------------------|--------------|----------|--------|-------------------|
| 0679             | DA-A1-01 XERENTE XESTIÓN INTEGRADA      | 29  | 10.531,44         | 29.503,18         |              |          |        | 40.034,62         |
| 0680             | DA-A1-10 DIRECTOR/A PROCESOS ASISTENCIA | 28  | 10.088,76         | 27.410,60         |              |          |        | 37.499,36         |
| 0681             | DA-A1-15 DIRECTOR/A PROCESOS CON INGRES | 28  | 10.088,76         | 26.202,12         |              |          |        | 36.290,88         |
| 0682             | DA-A1-02 XERENTE EXECUTIVO/A            | 27  | 19.291,44         | 46.243,96         |              |          |        | 65.535,40         |
| 0683             | DA-A1-29 SUBDIRECTOR/A PROC.ASISTENCIAI | 27  | 9.645,72          | 23.121,98         |              |          |        | 32.767,70         |
| 0684             | DA-A1-32 SUBDIRECTOR/A MÉDICO/A         | 27  | 19.291,44         | 28.791,28         |              |          |        | 48.082,72         |
| 0685             | DA-A1-31 SUBDIRECTOR/A ÁREA RR.HH.      | 26  | 8.462,28          | 23.121,98         |              |          |        | 31.584,26         |
| 0686             | DA-A1-34 SUBDIRECTOR/A XESTIÓN          | 26  | 16.924,56         | 28.174,16         |              |          |        | 45.098,72         |
| 0687             | DA-A2-13 DIRECTOR/A PROCESOS DE ENFERMA | 26  | 8.462,28          | 21.896,28         |              |          |        | 30.358,56         |
| 0688             | DA-A2-35 SUBDIRECTOR/A SISTEMAS DE INFO | 26  | 8.462,28          | 23.121,98         |              |          |        | 31.584,26         |
| 0689             | DA-A2-36 SUBDIRECTOR/A ÁREA RR.EE.      | 26  | 8.462,28          | 23.121,98         |              |          |        | 31.584,26         |
| 0690             | DA-A2-28 SUBDIRECTOR/A PROCESOS ASISTEN | 25  | 22.524,12         | 52.822,98         |              |          |        | 75.347,10         |
| 0691             | DA-A2-33 SUBDIRECTOR/A ENFERMARÍA       | 25  | 15.016,08         | 18.289,32         |              |          |        | 33.305,40         |
| 8048             | I.P.C. GALEGO                           |     |                   |                   |              |          |        |                   |
| <b>T O T A L</b> |   |     | <b>167.251,44</b> | <b>371.821,80</b> |              |          |        | <b>539.073,24</b> |

PROXECTO DE ORZAMENTOS DA COMUNIDADE AUTÓNOMA GALEGA. ANO 2017

|          |      |   |
|----------|------|---|
| SECCIÓN  | 27   | LUGO  |
| SERVIZO  | 01   | ESTRUTURA XESTION INTEGRADA DE LUGO, CERVO E MONFORTE |
| PROGRAMA | 412A | ATENCIÓN ESPECIALIZADA                                |

PERSONAL FUNCIONARIO - BÁSICAS

| LIÑA                       | DENOMINACIÓN                                 | GR | N.POST | S O L D O  | EXTRA             | OUTRAS BASICAS    | TOTAL BASICAS   | T. RETRIB         |                     |
|----------------------------|--|----|--------|------------|-------------------|-------------------|-----------------|-------------------|---------------------|
| 0692                       | DF-A1-02 XEFE/A SERVIZO DE FARMACIA          | A1 | 2      | 26.883,60  | 5.585,60          |                   | 32.469,20       | 92.177,76         |                     |
| 0693                       | DF-A1-05 MÉDICO/A PSIQUIATRA CON C.E.        | A1 | 1      | 13.441,80  | 2.633,76          |                   | 16.075,56       | 44.975,60         |                     |
| 0694                       | DF-A1-10 PSICÓLOGO/A                         | A1 | 2      | 26.883,60  | 5.267,52          |                   | 32.151,12       | 79.523,16         |                     |
| 0695                       | DF-A1-12 MÉDICO/A CON C.E.                   | A1 | 1      | 13.441,80  | 2.559,92          |                   | 16.001,72       | 38.671,96         |                     |
| 0696                       | DF-A2-08 D.U.E.                              | A2 | 8      | 92.982,72  | 18.951,52         |                   | 111.934,24      | 236.202,88        |                     |
| 0697                       | DF-C1-05 COORDINADOR/A AUXILIARES ENFERMARÍA | C1 | 1      | 8.726,76   | 2.145,26          |                   | 10.872,02       | 28.824,18         |                     |
| 0698                       | DF-C2-02 COORDINADOR/A ALMACEN E COCIÑA      | C2 | 1      | 7.263,00   | 2.042,32          |                   | 9.305,32        | 24.679,64         |                     |
| 0699                       | DF-C2-06 COCIÑEIRO/A                         | C2 | 1      | 7.263,00   | 1.951,58          |                   | 9.214,58        | 20.325,50         |                     |
| 0700                       | DF-C2-04 AUXILIAR ASIST. SOCIAL              | C2 | 1      | 7.263,00   | 1.906,32          |                   | 9.169,32        | 20.008,68         |                     |
| 0701                       | DF-C2-05 COIDADOR/A                          | C2 | 9      | 65.367,00  | 17.156,88         |                   | 82.523,88       | 180.078,12        |                     |
| 0702                       | DF-C2-07 AUX.ENFERM.UNID.TERAPIAS            | C2 | 1      | 7.263,00   | 1.906,32          |                   | 9.169,32        | 20.008,68         |                     |
| 0703                       | DF-C2-08 AUXILIAR ENFERMARÍA                 | C2 | 26     | 188.838,00 | 49.564,32         |                   | 238.402,32      | 520.225,68        |                     |
| 0704                       | DF-C2-09 TERAPEUTA CON C.E.                  | C2 | 2      | 14.526,00  | 3.812,64          |                   | 18.338,64       | 40.017,36         |                     |
| 0705                       | DF-C2-10 TERAPEUTA SEN C.E.                  | C2 | 1      | 7.263,00   | 1.906,32          |                   | 9.169,32        | 16.967,04         |                     |
| 0706                       | DF-AP-01 COIDADOR/A                          | AP | 1      | 6.647,52   | 1.844,54          |                   | 8.492,06        | 19.787,74         |                     |
| 0707                       | DF-AP-03 CELADOR/A CON C.E.                  | AP | 1      | 6.647,52   | 1.749,98          |                   | 8.397,50        | 19.125,82         |                     |
| 8049                       | I.P.C. GALEGO                                |    |        |            |                   | 5.303,51          | 5.303,51        | 5.303,51          |                     |
| 0708                       | F-A1-03 LETRADO/A XEFE/A                     | A1 | 1      | 13.441,80  | 3.339,30          |                   | 16.781,10       | 49.762,20         |                     |
| 0709                       | F-A1-07 XEFE/A DE SERVIZO PROVINCIAL         | A1 | 1      | 13.441,80  | 3.063,88          |                   | 16.505,68       | 41.345,12         |                     |
| 0710                       | F-A1-06 LETRADO/A                            | A1 | 1      | 13.441,80  | 3.063,88          |                   | 16.505,68       | 42.736,16         |                     |
| 0711                       | F-A1-14 XEFE/A SECCIÓN PROVINCIAL            | A1 | 3      | 40.325,40  | 7.901,28          |                   | 48.226,68       | 106.431,48        |                     |
| 0712                       | F-A2-08 ATS/DUE                              | A2 | 1      | 11.622,84  | 2.210,24          |                   | 13.833,08       | 25.130,06         |                     |
| 0713                       | F-A2-04 POSTO BASE SUBGRUPO A2 - INFORMACIÓN | A2 | 1      | 11.622,84  | 2.119,62          |                   | 13.742,46       | 24.302,38         |                     |
| 0714                       | F-C1-04 XEFE/A NEGOCIADO PROVINCIAL          | C1 | 4      | 34.907,04  | 8.218,16          |                   | 43.125,20       | 88.313,12         |                     |
| <b>S U M A E S E G U E</b> |  |    |        | <b>71</b>  | <b>639.504,84</b> | <b>150.901,16</b> | <b>5.303,51</b> | <b>795.709,51</b> | <b>1.784.923,83</b> |

PERSONAL FUNCIONARIO - COMPLEMENTARIAS

| LIÑA                       | DENOMINACIÓN                            | NIV | COM.DESTINO       | COM.ESPECIF.      | PRODUCT.FIXA | P. R. D. | OUTRAS | TOTAL COMP.       |
|----------------------------|---|-----|-------------------|-------------------|--------------|----------|--------|-------------------|
| 0692                       | DF-A1-02 XEFE/A SERVIZO DE FARMACIA     | 26  | 16.924,56         | 42.784,00         |              |          |        | 59.708,56         |
| 0693                       | DF-A1-05 MÉDICO/A PSIQUIATRA CON C.E.   | 25  | 7.508,04          | 21.392,00         |              |          |        | 28.900,04         |
| 0694                       | DF-A1-10 PSICÓLOGO/A                    | 25  | 15.016,08         | 32.355,96         |              |          |        | 47.372,04         |
| 0695                       | DF-A1-12 MÉDICO/A CON C.E.              | 24  | 7.065,00          | 15.605,24         |              |          |        | 22.670,24         |
| 0696                       | DF-A2-08 D.U.E.                         | 21  | 45.896,64         | 78.372,00         |              |          |        | 124.268,64        |
| 0697                       | DF-C1-05 COORDINADOR/A AUXILIARES ENFER | 20  | 5.329,20          | 12.622,96         |              |          |        | 17.952,16         |
| 0698                       | DF-C2-02 COORDINADOR/A ALMACEN E COCIÑA | 19  | 5.057,16          | 10.317,16         |              |          |        | 15.374,32         |
| 0699                       | DF-C2-06 COCIÑEIRO/A                    | 17  | 4.512,72          | 6.598,20          |              |          |        | 11.110,92         |
| 0700                       | DF-C2-04 AUXILIAR ASIST. SOCIAL         | 16  | 4.241,16          | 6.598,20          |              |          |        | 10.839,36         |
| 0701                       | DF-C2-05 COIDADOR/A                     | 16  | 38.170,44         | 59.383,80         |              |          |        | 97.554,24         |
| 0702                       | DF-C2-07 AUX.ENFERM.UNID.TERAPIAS       | 16  | 4.241,16          | 6.598,20          |              |          |        | 10.839,36         |
| 0703                       | DF-C2-08 AUXILIAR ENFERMARÍA            | 16  | 110.270,16        | 171.553,20        |              |          |        | 281.823,36        |
| 0704                       | DF-C2-09 TERAPEUTA CON C.E.             | 16  | 8.482,32          | 13.196,40         |              |          |        | 21.678,72         |
| 0705                       | DF-C2-10 TERAPEUTA SEN C.E.             | 16  | 4.241,16          | 3.556,56          |              |          |        | 7.797,72          |
| 0706                       | DF-AP-01 COIDADOR/A                     | 16  | 4.419,72          | 6.875,96          |              |          |        | 11.295,68         |
| 0707                       | DF-AP-03 CELADOR/A CON C.E.             | 14  | 3.852,36          | 6.875,96          |              |          |        | 10.728,32         |
| 8049                       | I.P.C. GALEGO                           |     |                   |                   |              |          |        |                   |
| 0708                       | F-A1-03 LETRADO/A XEFE/A                | 30  | 11.741,28         | 21.239,82         |              |          |        | 32.981,10         |
| 0709                       | F-A1-07 XEFE/A DE SERVIZO PROVINCIAL    | 28B | 10.088,76         | 14.750,68         |              |          |        | 24.839,44         |
| 0710                       | F-A1-06 LETRADO/A                       | 28A | 10.088,76         | 16.141,72         |              |          |        | 26.230,48         |
| 0711                       | F-A1-14 XEFE/A SECCIÓN PROVINCIAL       | 25  | 22.524,12         | 35.680,68         |              |          |        | 58.204,80         |
| 0712                       | F-A2-08 ATS/DUE                         | 18  | 4.784,88          | 6.512,10          |              |          |        | 11.296,98         |
| 0713                       | F-A2-04 POSTO BASE SUBGRUPO A2 - INFOR  | 16  | 4.241,16          | 6.318,76          |              |          |        | 10.559,92         |
| 0714                       | F-C1-04 XEFE/A NEGOCIADO PROVINCIAL     | 18  | 19.139,52         | 26.048,40         |              |          |        | 45.187,92         |
| <b>S U M A E S E G U E</b> |   |     | <b>367.836,36</b> | <b>621.377,96</b> |              |          |        | <b>989.214,32</b> |







PROXECTO DE ORZAMENTOS DA COMUNIDADE AUTÓNOMA GALEGA. ANO 2017

|          |      |   |
|----------|------|---|
| SECCIÓN  | 27   | LUGO  |
| SERVIZO  | 01   | ESTRUTURA XESTION INTEGRADA DE LUGO, CERVO E MONFORTE |
| PROGRAMA | 412A | ATENCIÓN ESPECIALIZADA                                |

PERSONAL ESTATUTARIO DE XESTIÓN E SERVIZOS - BÁSICAS

| LIÑA                       | DENOMINACIÓN                                 | GR | N.POST     | S O L D O           | P.EXTRA           | OUTRAS BASICAS | TOTAL BASICAS       | T. RETRIB           |
|----------------------------|--|----|------------|---------------------|-------------------|----------------|---------------------|---------------------|
| 0720                       | N-A1-01 XEFE/A SERVIZO-SUBGRUPO A1           | A1 | 4          | 53.767,20           | 11.171,20         |                | 64.938,40           | 148.469,60          |
| 0721                       | N-A1-02 XEFE/A SECCIÓN-SUBGRUPO A1           | A1 | 2          | 26.883,60           | 5.119,84          |                | 32.003,44           | 66.953,12           |
| 0722                       | N-A1-03 PERSOAL TÉCNICO SUPERIOR             | A1 | 1          | 13.441,80           | 2.486,18          |                | 15.927,98           | 30.877,32           |
| 0723                       | N-A1-04 ENXEÑEIRO/A SUPERIOR                 | A1 | 1          | 13.441,80           | 2.486,18          |                | 15.927,98           | 31.318,46           |
| 0724                       | N-A1-05 GRUPO TÉCNICO FUNCIÓN ADMTVA.        | A1 | 6          | 80.650,80           | 14.917,08         |                | 95.567,88           | 185.263,92          |
| 0725                       | N-A1-06 PSICÓLOGO/A                          | A1 | 1          | 13.441,80           | 2.486,18          |                | 15.927,98           | 30.877,32           |
| 0726                       | N-A1-08 TCO. SUPERIOR DE SISTEMAS E TECNOLOX | A1 | 1          | 13.441,80           | 2.486,18          |                | 15.927,98           | 30.877,32           |
| 0727                       | N-A1-09 PERSOAL TÉCNICO SUPERIOR EN PREVENCI | A1 | 3          | 40.325,40           | 7.458,54          |                | 47.783,94           | 92.631,96           |
| 0728                       | N-A2-01 XEFE/A SERVIZO-SUBGRUPO A2           | A2 | 6          | 69.737,04           | 16.938,84         |                | 86.675,88           | 215.257,92          |
| 0729                       | N-A2-02 XEFE/A SECCIÓN-SUBGRUPO A2           | A2 | 10         | 116.228,40          | 25.902,60         |                | 142.131,00          | 322.356,20          |
| 0730                       | N-A2-07 TRABALLADOR/A SOCIAL HOSPITAL        | A2 | 8          | 92.982,72           | 18.951,52         |                | 111.934,24          | 197.860,80          |
| 0731                       | N-A2-09 GRUPO XESTIÓN FUNCIÓN ADMTIVA.       | A2 | 16         | 185.965,44          | 37.903,04         |                | 223.868,48          | 395.721,60          |
| 0732                       | N-A2-10 ENXEÑEIRO/A TÉCNICO-XEFE/A GRUPO     | A2 | 3          | 34.868,52           | 7.106,82          |                | 41.975,34           | 83.410,92           |
| 0733                       | N-A2-11 MESTRE/A INDUSTRIAL-XEFE/A EQUIPO    | A2 | 1          | 11.622,84           | 2.368,94          |                | 13.991,78           | 27.068,22           |
| 0734                       | N-A2-14 PERSOAL TÉCNICO DE GRAO MEDIO        | A2 | 1          | 11.622,84           | 2.368,94          |                | 13.991,78           | 24.732,60           |
| 0735                       | N-A2-15 TCO. XESTIÓN DE SISTEMAS E TECNOLOXÍ | A2 | 1          | 11.622,84           | 2.368,94          |                | 13.991,78           | 24.732,60           |
| 0736                       | N-A2-16 TCO.DE GRAO MEDIO EN PREVENCIÓN DE R | A2 | 1          | 11.622,84           | 2.368,94          |                | 13.991,78           | 24.732,60           |
| 0737                       | N-C1-01 XEFE/A SECCIÓN-SUBGRUPO C1           | C1 | 4          | 34.907,04           | 9.738,24          |                | 44.645,28           | 112.853,44          |
| 0738                       | N-C1-13 XEFE/A DE COCIÑA                     | C1 | 3          | 26.180,28           | 7.303,68          |                | 33.483,96           | 84.640,08           |
| 0739                       | N-C1-02 XEFE/A GRUPO-SUBGRUPO C1             | C1 | 4          | 34.907,04           | 8.581,04          |                | 43.488,08           | 91.676,48           |
| 0740                       | N-C1-05 GRUPO ADMINISTRATIVO FUNCIÓN ADMTIVA | C1 | 11         | 95.994,36           | 22.599,94         |                | 118.594,30          | 212.196,60          |
| 0741                       | N-C1-07 COCIÑEIRO/A                          | C1 | 17         | 148.354,92          | 34.927,18         |                | 183.282,10          | 340.492,32          |
| 0742                       | N-C1-10 XEFE/A TALLER                        | C1 | 2          | 17.453,52           | 4.109,08          |                | 21.562,60           | 43.730,68           |
| 0743                       | N-C1-12 TCO. ESPECIALISTA EN SISTEMAS E TECN | C1 | 10         | 87.267,60           | 20.545,40         |                | 107.813,00          | 192.906,00          |
| <b>S U M A E S E G U E</b> |  |    | <b>117</b> | <b>1.246.732,44</b> | <b>272.694,52</b> |                | <b>1.519.426,96</b> | <b>3.011.638,08</b> |

PERSONAL ESTATUTARIO DE XESTIÓN E SERVIZOS - COMPLEMENTARIAS

| LIÑA                       | DENOMINACIÓN                           | NIV | COM.DESTINO       | COM.ESPECIF.      | PRODUCT.FIXA      | P. R. D. | OUTRAS | TOTAL COMP.         |
|----------------------------|--|-----|-------------------|-------------------|-------------------|----------|--------|---------------------|
| 0720                       | N-A1-01 XEFE/A SERVIZO-SUBGRUPO A1     | 26  | 33.849,12         | 39.835,60         | 9.846,48          |          |        | 83.531,20           |
| 0721                       | N-A1-02 XEFE/A SECCIÓN-SUBGRUPO A1     | 24  | 14.130,00         | 16.388,96         | 4.430,72          |          |        | 34.949,68           |
| 0722                       | N-A1-03 PERSOAL TÉCNICO SUPERIOR       | 23  | 6.622,56          | 6.234,62          | 2.092,16          |          |        | 14.949,34           |
| 0723                       | N-A1-04 ENXEÑEIRO/A SUPERIOR           | 23  | 6.622,56          | 6.675,76          | 2.092,16          |          |        | 15.390,48           |
| 0724                       | N-A1-05 GRUPO TÉCNICO FUNCIÓN ADMTVA.  | 23  | 39.735,36         | 37.407,72         | 12.552,96         |          |        | 89.696,04           |
| 0725                       | N-A1-06 PSICÓLOGO/A                    | 23  | 6.622,56          | 6.234,62          | 2.092,16          |          |        | 14.949,34           |
| 0726                       | N-A1-08 TCO. SUPERIOR DE SISTEMAS E TE | 23  | 6.622,56          | 6.234,62          | 2.092,16          |          |        | 14.949,34           |
| 0727                       | N-A1-09 PERSOAL TÉCNICO SUPERIOR EN PR | 23  | 19.867,68         | 18.703,86         | 6.276,48          |          |        | 44.848,02           |
| 0728                       | N-A2-01 XEFE/A SERVIZO-SUBGRUPO A2     | 26  | 50.773,68         | 59.753,40         | 18.054,96         |          |        | 128.582,04          |
| 0729                       | N-A2-02 XEFE/A SECCIÓN-SUBGRUPO A2     | 24  | 70.650,00         | 81.944,80         | 27.630,40         |          |        | 180.225,20          |
| 0730                       | N-A2-07 TRABALLADOR/A SOCIAL HOSPITAL  | 21  | 45.896,64         | 26.737,76         | 13.292,16         |          |        | 85.926,56           |
| 0731                       | N-A2-09 GRUPO XESTIÓN FUNCIÓN ADMTIVA. | 21  | 91.793,28         | 53.475,52         | 26.584,32         |          |        | 171.853,12          |
| 0732                       | N-A2-10 ENXEÑEIRO/A TÉCNICO-XEFE/A GRU | 21  | 17.211,24         | 18.848,76         | 5.375,58          |          |        | 41.435,58           |
| 0733                       | N-A2-11 MESTRE/A INDUSTRIAL-XEFE/A EQU | 21  | 5.737,08          | 5.547,50          | 1.791,86          |          |        | 13.076,44           |
| 0734                       | N-A2-14 PERSOAL TÉCNICO DE GRAO MEDIO  | 21  | 5.737,08          | 3.342,22          | 1.661,52          |          |        | 10.740,82           |
| 0735                       | N-A2-15 TCO. XESTIÓN DE SISTEMAS E TEC | 21  | 5.737,08          | 3.342,22          | 1.661,52          |          |        | 10.740,82           |
| 0736                       | N-A2-16 TCO.DE GRAO MEDIO EN PREVENCIÓ | 21  | 5.737,08          | 3.342,22          | 1.661,52          |          |        | 10.740,82           |
| 0737                       | N-C1-01 XEFE/A SECCIÓN-SUBGRUPO C1     | 24  | 28.260,00         | 28.896,00         | 11.052,16         |          |        | 68.208,16           |
| 0738                       | N-C1-13 XEFE/A DE COCIÑA               | 24  | 21.195,00         | 21.672,00         | 8.289,12          |          |        | 51.156,12           |
| 0739                       | N-C1-02 XEFE/A GRUPO-SUBGRUPO C1       | 20  | 21.316,80         | 19.486,32         | 7.385,28          |          |        | 48.188,40           |
| 0740                       | N-C1-05 GRUPO ADMINISTRATIVO FUNCIÓN A | 18  | 52.633,68         | 24.721,62         | 16.247,00         |          |        | 93.602,30           |
| 0741                       | N-C1-07 COCIÑEIRO/A                    | 18  | 81.342,96         | 38.206,14         | 37.661,12         |          |        | 157.210,22          |
| 0742                       | N-C1-10 XEFE/A TALLER                  | 18  | 9.569,76          | 8.905,68          | 3.692,64          |          |        | 22.168,08           |
| 0743                       | N-C1-12 TCO. ESPECIALISTA EN SISTEMAS  | 18  | 47.848,80         | 22.474,20         | 14.770,00         |          |        | 85.093,00           |
| <b>S U M A E S E G U E</b> |  |     | <b>695.512,56</b> | <b>558.412,12</b> | <b>238.286,44</b> |          |        | <b>1.492.211,12</b> |

PROXECTO DE ORZAMENTOS DA COMUNIDADE AUTÓNOMA GALEGA. ANO 2017

|          |      |   |
|----------|------|---|
| SECCIÓN  | 27   | LUGO  |
| SERVIZO  | 01   | ESTRUTURA XESTION INTEGRADA DE LUGO, CERVO E MONFORTE |
| PROGRAMA | 412A | ATENCIÓN ESPECIALIZADA                                |

PERSONAL ESTATUTARIO DE XESTIÓN E SERVIZOS - BÁSICAS

| LIÑA | DENOMINACIÓN                                 | GR | N.POST     | S O L D O           | P.EXTRA           | OUTRAS BASICAS | TOTAL BASICAS       | T. RETRIB           |
|------|--|----|------------|---------------------|-------------------|----------------|---------------------|---------------------|
|      | S U M A S A N T E R I O R E S                |    | 117        | 1.246.732,44        | 272.694,52        |                | 1.519.426,96        | 3.011.638,08        |
| 0744 | N-C2-01 XEFE/A GRUPO-SUBGRUPO C2             | C2 | 17         | 123.471,00          | 35.490,22         |                | 158.961,22          | 358.680,62          |
| 0745 | N-C2-02 XEFE/A PERSOAL SUBALTERNO HOSPITAL   | C2 | 5          | 36.315,00           | 10.211,60         |                | 46.526,60           | 103.810,10          |
| 0746 | N-C2-04 XEFE/A EQUIPO-SUBGRUPO C2            | C2 | 1          | 7.263,00            | 1.996,94          |                | 9.259,94            | 20.136,78           |
| 0747 | N-C2-30 ENCARGADO/A EQUIPO PERSOAL OFICIOS   | C2 | 1          | 7.263,00            | 1.996,94          |                | 9.259,94            | 19.366,64           |
| 0748 | N-C2-07 ALBANEL                              | C2 | 3          | 21.789,00           | 5.718,96          |                | 27.507,96           | 51.069,12           |
| 0749 | N-C2-09 GRUPO AUXILIAR DA FUNCIÓN ADMTVA. EQ | C2 | 215        | 1.561.545,00        | 409.858,80        |                | 1.971.403,80        | 3.760.126,40        |
| 0750 | N-C2-11 CALEFACTOR/A                         | C2 | 15         | 108.945,00          | 28.594,80         |                | 137.539,80          | 255.345,60          |
| 0751 | N-C2-13 CARPINTEIRO/A                        | C2 | 4          | 29.052,00           | 7.625,28          |                | 36.677,28           | 68.092,16           |
| 0752 | N-C2-14 CONDUTOR/A VEHÍCULOS ESPECIAIS       | C2 | 2          | 14.526,00           | 3.812,64          |                | 18.338,64           | 35.620,80           |
| 0753 | N-C2-16 CONDUTOR/A INSTALACIÓNS              | C2 | 19         | 137.997,00          | 36.220,08         |                | 174.217,08          | 348.306,10          |
| 0754 | N-C2-18 COSTUREIRO/A                         | C2 | 8          | 58.104,00           | 15.250,56         |                | 73.354,56           | 136.184,32          |
| 0755 | N-C2-19 ELECTRICISTA                         | C2 | 15         | 108.945,00          | 28.594,80         |                | 137.539,80          | 255.345,60          |
| 0756 | N-C2-20 FONTANEIRO/A                         | C2 | 7          | 50.841,00           | 13.344,24         |                | 64.185,24           | 119.161,28          |
| 0757 | N-C2-21 FOTÓGRAFO/A                          | C2 | 1          | 7.263,00            | 1.906,32          |                | 9.169,32            | 17.023,04           |
| 0758 | N-C2-22 MONITOR/A                            | C2 | 3          | 21.789,00           | 5.718,96          |                | 27.507,96           | 51.942,72           |
| 0759 | N-C2-24 PERRUQUEIRO/A                        | C2 | 2          | 14.526,00           | 3.812,64          |                | 18.338,64           | 34.046,08           |
| 0760 | N-C2-25 PINTOR/A                             | C2 | 1          | 7.263,00            | 1.906,32          |                | 9.169,32            | 17.023,04           |
| 0761 | N-C2-27 TELEFONISTA                          | C2 | 15         | 108.945,00          | 28.594,80         |                | 137.539,80          | 255.345,60          |
| 0762 | N-C2-28 XARDINEIRO/A                         | C2 | 1          | 7.263,00            | 1.906,32          |                | 9.169,32            | 17.023,04           |
| 0763 | N-C2-29 MECÁNICO/A                           | C2 | 11         | 79.893,00           | 20.969,52         |                | 100.862,52          | 187.253,44          |
| 0764 | N-AP-05 ENCARGADO/A DE QUENDA DE CELADORES/A | AP | 12         | 79.770,24           | 21.566,16         |                | 101.336,40          | 213.084,48          |
| 0765 | N-AP-06 CELADOR/A ENC. LAVANDARIA            | AP | 3          | 19.942,56           | 5.107,86          |                | 25.050,42           | 53.787,30           |
| 0766 | N-AP-07 CELADOR/A SEN AT. DIRECTA AO ENFERMO | AP | 1          | 6.647,52            | 1.702,62          |                | 8.350,14            | 16.207,38           |
|      | <b>S U M A E S E G U E</b>                   |    | <b>479</b> | <b>3.866.090,76</b> | <b>964.601,90</b> |                | <b>4.830.692,66</b> | <b>9.405.619,72</b> |

PERSONAL ESTATUTARIO DE XESTIÓN E SERVIZOS - COMPLEMENTARIAS

| LIÑA | DENOMINACIÓN                           | NIV | COM.DESTINO         | COM.ESPECIF.        | PRODUCT.FIXA      | P. R. D. | OUTRAS | TOTAL COMP.         |
|------|--|-----|---------------------|---------------------|-------------------|----------|--------|---------------------|
|      | S U M A S A N T E R I O R E S          |     | 695.512,56          | 558.412,12          | 238.286,44        |          |        | 1.492.211,12        |
| 0744 | N-C2-01 XEFE/A GRUPO-SUBGRUPO C2       | 20  | 90.596,40           | 77.735,56           | 31.387,44         |          |        | 199.719,40          |
| 0745 | N-C2-02 XEFE/A PERSOAL SUBALTERNO HOSP | 19  | 25.285,80           | 20.920,90           | 11.076,80         |          |        | 57.283,50           |
| 0746 | N-C2-04 XEFE/A EQUIPO-SUBGRUPO C2      | 18  | 4.784,88            | 4.245,64            | 1.846,32          |          |        | 10.876,84           |
| 0747 | N-C2-30 ENCARGADO/A EQUIPO PERSOAL OFI | 18  | 4.784,88            | 3.475,50            | 1.846,32          |          |        | 10.106,70           |
| 0748 | N-C2-07 ALBANEL                        | 16  | 12.723,48           | 6.776,28            | 4.061,40          |          |        | 23.561,16           |
| 0749 | N-C2-09 GRUPO AUXILIAR DA FUNCIÓN ADMT | 16  | 911.849,40          | 585.806,20          | 291.067,00        |          |        | 1.788.722,60        |
| 0750 | N-C2-11 CALEFACTOR/A                   | 16  | 63.617,40           | 33.881,40           | 20.307,00         |          |        | 117.805,80          |
| 0751 | N-C2-13 CARPINTEIRO/A                  | 16  | 16.964,64           | 9.035,04            | 5.415,20          |          |        | 31.414,88           |
| 0752 | N-C2-14 CONDUTOR/A VEHÍCULOS ESPECIAIS | 16  | 8.482,32            | 6.092,24            | 2.707,60          |          |        | 17.282,16           |
| 0753 | N-C2-16 CONDUTOR/A INSTALACIÓNS        | 16  | 80.582,04           | 67.784,78           | 25.722,20         |          |        | 174.089,02          |
| 0754 | N-C2-18 COSTUREIRO/A                   | 16  | 33.929,28           | 18.070,08           | 10.830,40         |          |        | 62.829,76           |
| 0755 | N-C2-19 ELECTRICISTA                   | 16  | 63.617,40           | 33.881,40           | 20.307,00         |          |        | 117.805,80          |
| 0756 | N-C2-20 FONTANEIRO/A                   | 16  | 29.688,12           | 15.811,32           | 9.476,60          |          |        | 54.976,04           |
| 0757 | N-C2-21 FOTÓGRAFO/A                    | 16  | 4.241,16            | 2.258,76            | 1.353,80          |          |        | 7.853,72            |
| 0758 | N-C2-22 MONITOR/A                      | 16  | 12.723,48           | 7.649,88            | 4.061,40          |          |        | 24.434,76           |
| 0759 | N-C2-24 PERRUQUEIRO/A                  | 16  | 8.482,32            | 4.517,52            | 2.707,60          |          |        | 15.707,44           |
| 0760 | N-C2-25 PINTOR/A                       | 16  | 4.241,16            | 2.258,76            | 1.353,80          |          |        | 7.853,72            |
| 0761 | N-C2-27 TELEFONISTA                    | 16  | 63.617,40           | 33.881,40           | 20.307,00         |          |        | 117.805,80          |
| 0762 | N-C2-28 XARDINEIRO/A                   | 16  | 4.241,16            | 2.258,76            | 1.353,80          |          |        | 7.853,72            |
| 0763 | N-C2-29 MECÁNICO/A                     | 16  | 46.652,76           | 24.846,36           | 14.891,80         |          |        | 86.390,92           |
| 0764 | N-AP-05 ENCARGADO/A DE QUENDA DE CELAD | 15  | 49.626,72           | 47.411,28           | 14.710,08         |          |        | 111.748,08          |
| 0765 | N-AP-06 CELADOR/A ENC. LAVANDARIA      | 13  | 10.704,60           | 12.320,28           | 5.712,00          |          |        | 28.736,88           |
| 0766 | N-AP-07 CELADOR/A SEN AT. DIRECTA AO E | 13  | 3.568,20            | 2.956,52            | 1.332,52          |          |        | 7.857,24            |
|      | <b>S U M A E S E G U E</b>             |     | <b>2.250.517,56</b> | <b>1.582.287,98</b> | <b>742.121,52</b> |          |        | <b>4.574.927,06</b> |

PROXECTO DE ORZAMENTOS DA COMUNIDADE AUTÓNOMA GALEGA. ANO 2017

|                 |      |   |
|-----------------|------|---|
| <b>SECCIÓN</b>  | 27   | LUGO  |
| <b>SERVIZO</b>  | 01   | ESTRUTURA XESTION INTEGRADA DE LUGO, CERVO E MONFORTE |
| <b>PROGRAMA</b> | 412A | ATENCIÓN ESPECIALIZADA                                |

**PERSONAL ESTATUTARIO DE XESTIÓN E SERVIZOS - BÁSICAS**

| LIÑA             | DENOMINACIÓN                             | GR | N.POST     | SOLD O              | P.EXTRA             | OUTRAS BASICAS   | TOTAL BASICAS       | T. RETRIB            |
|------------------|--|----|------------|---------------------|---------------------|------------------|---------------------|----------------------|
|                  | SUMAS ANTERIORES                         |    | 479        | 3.866.090,76        | 964.601,90          |                  | 4.830.692,66        | 9.405.619,72         |
| 0767             | N-AP-09 LAVANDEIRO/A                     | AP | 7          | 46.532,64           | 11.918,34           |                  | 58.450,98           | 113.451,66           |
| 0768             | N-AP-11 PEÓN                             | AP | 3          | 19.942,56           | 5.107,86            |                  | 25.050,42           | 48.622,14            |
| 0769             | N-AP-12 PINCHE                           | AP | 128        | 850.882,56          | 217.935,36          |                  | 1.068.817,92        | 2.074.544,64         |
| 0770             | N-AP-13 PASADOR/A DE FERRO               | AP | 4          | 26.590,08           | 6.810,48            |                  | 33.400,56           | 64.829,52            |
| 0771             | N-AP-01 AUXILIAR AUTOPSIAS (CELADOR/A)   | AP | 1          | 6.647,52            | 1.749,98            |                  | 8.397,50            | 18.627,28            |
| 0772             | N-AP-03 CELADOR/A AT. DIRECTA AO ENFERMO | AP | 234        | 1.555.519,68        | 409.495,32          |                  | 1.965.015,00        | 3.945.286,80         |
| 0773             | N-AP-04 CELADOR/A QUIRÓFANO              | AP | 26         | 172.835,52          | 45.499,48           |                  | 218.335,00          | 443.388,40           |
| 8052             | I.P.C. GALEGO                            |    |            |                     |                     | 56.138,67        | 56.138,67           | 56.138,67            |
|                  |  |    |            |                     |                     |                  |                     |                      |
|                  |  |    |            |                     |                     |                  |                     |                      |
|                  |  |    |            |                     |                     |                  |                     |                      |
|                  |  |    |            |                     |                     |                  |                     |                      |
|                  |  |    |            |                     |                     |                  |                     |                      |
|                  |  |    |            |                     |                     |                  |                     |                      |
|                  |  |    |            |                     |                     |                  |                     |                      |
|                  |  |    |            |                     |                     |                  |                     |                      |
|                  |  |    |            |                     |                     |                  |                     |                      |
|                  |  |    |            |                     |                     |                  |                     |                      |
|                  |  |    |            |                     |                     |                  |                     |                      |
|                  |  |    |            |                     |                     |                  |                     |                      |
|                  |  |    |            |                     |                     |                  |                     |                      |
|                  |  |    |            |                     |                     |                  |                     |                      |
|                  |  |    |            |                     |                     |                  |                     |                      |
| <b>T O T A L</b> |  |    | <b>882</b> | <b>6.545.041,32</b> | <b>1.663.118,72</b> | <b>56.138,67</b> | <b>8.264.298,71</b> | <b>16.170.508,83</b> |

**PERSONAL ESTATUTARIO DE XESTIÓN E SERVIZOS - COMPLEMENTARIAS**

| LIÑA             | DENOMINACIÓN                           | NIV | COM.DESTINO         | COM.ESPECIF.        | PRODUCT.FIXA        | P. R. D. | OUTRAS | TOTAL COMP.         |
|------------------|--|-----|---------------------|---------------------|---------------------|----------|--------|---------------------|
|                  | SUMAS ANTERIORES                       |     | 2.250.517,56        | 1.582.287,98        | 742.121,52          |          |        | 4.574.927,06        |
| 0767             | N-AP-09 LAVANDEIRO/A                   | 13  | 24.977,40           | 20.695,64           | 9.327,64            |          |        | 55.000,68           |
| 0768             | N-AP-11 PEÓN                           | 13  | 10.704,60           | 8.869,56            | 3.997,56            |          |        | 23.571,72           |
| 0769             | N-AP-12 PINCHE                         | 13  | 456.729,60          | 378.434,56          | 170.562,56          |          |        | 1.005.726,72        |
| 0770             | N-AP-13 PASADOR/A DE FERRO             | 13  | 14.272,80           | 11.826,08           | 5.330,08            |          |        | 31.428,96           |
| 0771             | N-AP-01 AUXILIAR AUTOPSIAS (CELADOR/A) | 14  | 3.852,36            | 5.044,90            | 1.332,52            |          |        | 10.229,78           |
| 0772             | N-AP-03 CELADOR/A AT. DIRECTA AO ENFER | 14  | 901.452,24          | 767.009,88          | 311.809,68          |          |        | 1.980.271,80        |
| 0773             | N-AP-04 CELADOR/A QUIRÓFANO            | 14  | 100.161,36          | 90.246,52           | 34.645,52           |          |        | 225.053,40          |
| 8052             | I.P.C. GALEGO                          |     |                     |                     |                     |          |        |                     |
|                  |  |     |                     |                     |                     |          |        |                     |
|                  |  |     |                     |                     |                     |          |        |                     |
|                  |  |     |                     |                     |                     |          |        |                     |
|                  |  |     |                     |                     |                     |          |        |                     |
|                  |  |     |                     |                     |                     |          |        |                     |
|                  |  |     |                     |                     |                     |          |        |                     |
|                  |  |     |                     |                     |                     |          |        |                     |
|                  |  |     |                     |                     |                     |          |        |                     |
|                  |  |     |                     |                     |                     |          |        |                     |
|                  |  |     |                     |                     |                     |          |        |                     |
|                  |  |     |                     |                     |                     |          |        |                     |
|                  |  |     |                     |                     |                     |          |        |                     |
|                  |  |     |                     |                     |                     |          |        |                     |
|                  |  |     |                     |                     |                     |          |        |                     |
|                  |  |     |                     |                     |                     |          |        |                     |
|                  |  |     |                     |                     |                     |          |        |                     |
|                  |  |     |                     |                     |                     |          |        |                     |
|                  |  |     |                     |                     |                     |          |        |                     |
| <b>T O T A L</b> |  |     | <b>3.762.667,92</b> | <b>2.864.415,12</b> | <b>1.279.127,08</b> |          |        | <b>7.906.210,12</b> |

PROXECTO DE ORZAMENTOS DA COMUNIDADE AUTÓNOMA GALEGA. ANO 2017

|          |      |   |
|----------|------|---|
| SECCIÓN  | 27   | LUGO  |
| SERVIZO  | 01   | ESTRUTURA XESTION INTEGRADA DE LUGO, CERVO E MONFORTE |
| PROGRAMA | 412A | ATENCIÓN ESPECIALIZADA                                |

PERSONAL ESTATUTARIO DE COTA

| LIÑA             | D E N O M I N A C I Ó N          | GR | N. POST  | S O L D O         | P. EXTRA         | OUTRAS BASICAS | TOTAL BASICAS     | TOTAL COMP.      | TOTAL RETR.       |
|------------------|----------------------------------|----|----------|-------------------|------------------|----------------|-------------------|------------------|-------------------|
| 0774             | Q-A1-05 OTORRINO                 | A1 | 1        | 18.411,48         | 5.043,54         |                | 23.455,02         | 6.738,32         | 30.193,34         |
| 0775             | Q-A1-06 APARATO RESPIRATORIO E C | A1 | 1        | 27.312,72         | 7.221,42         |                | 34.534,14         | 8.697,18         | 43.231,32         |
| 0776             | Q-A1-07 UROLOXÍA                 | A1 | 1        | 30.788,16         | 8.073,38         |                | 38.861,54         | 9.470,10         | 48.331,64         |
| 0777             | Q-A1-08 OFTALMOLOXÍA             | A1 | 1        | 12.444,60         | 3.583,34         |                | 16.027,94         | 5.423,92         | 21.451,86         |
| 0778             | Q-A1-09 DERMATOLOXÍA             | A1 | 1        | 21.008,88         | 5.675,90         |                | 26.684,78         | 7.294,24         | 33.979,02         |
| 0779             | Q-A1-20 M.A. UROLOXÍA            | A1 | 1        | 23.102,88         | 6.057,82         |                | 29.160,70         | 7.104,78         | 36.265,48         |
| 0780             | Q-A1-22 M.A. XINECOLOXÍA         | A1 | 1        | 9.914,76          | 2.828,16         |                | 12.742,92         | 4.187,92         | 16.930,84         |
| 8053             | I.P.C. GALEGO                    |    |          |                   |                  | 842,70         | 842,70            |                  | 842,70            |
| <b>T O T A L</b> |                                  |    | <b>7</b> | <b>142.983,48</b> | <b>38.483,56</b> | <b>842,70</b>  | <b>182.309,74</b> | <b>48.916,46</b> | <b>231.226,20</b> |

PROXECTO DE ORZAMENTOS DA COMUNIDADE AUTÓNOMA GALEGA. ANO 2017

|                 |      |   |
|-----------------|------|---|
| <b>SECCIÓN</b>  | 27   | LUGO  |
| <b>SERVIZO</b>  | 01   | ESTRUTURA XESTION INTEGRADA DE LUGO, CERVO E MONFORTE |
| <b>PROGRAMA</b> | 412A | ATENCIÓN ESPECIALIZADA                                |

**PERSOAL RELIXIOSO**

| LIÑA             | D E N O M I N A C I Ó N       | GR | N.POST   | S O L D O        | P. EXTRA         | OUTRAS BASICAS | TOTAL BASICAS    | TOTAL COMP.     | TOTAL RETR.      |
|------------------|-------------------------------|----|----------|------------------|------------------|----------------|------------------|-----------------|------------------|
| 0781             | C-01 CAPELÁN XORNADA COMPLETA |    | 6        | 67.041,36        | 14.004,96        |                | 81.046,32        | 2.794,92        | 83.841,24        |
| 0782             | C-02 CAPELÁN MEDIA XORNADA    |    | 1        | 5.586,84         | 1.167,06         |                | 6.753,90         | 232,92          | 6.986,82         |
| 8054             | I.P.C. GALEGO                 |    |          |                  |                  | 332,22         | 332,22           |                 | 332,22           |
|                  |                               |    |          |                  |                  |                |                  |                 |                  |
|                  |                               |    |          |                  |                  |                |                  |                 |                  |
|                  |                               |    |          |                  |                  |                |                  |                 |                  |
|                  |                               |    |          |                  |                  |                |                  |                 |                  |
|                  |                               |    |          |                  |                  |                |                  |                 |                  |
|                  |                               |    |          |                  |                  |                |                  |                 |                  |
|                  |                               |    |          |                  |                  |                |                  |                 |                  |
|                  |                               |    |          |                  |                  |                |                  |                 |                  |
|                  |                               |    |          |                  |                  |                |                  |                 |                  |
|                  |                               |    |          |                  |                  |                |                  |                 |                  |
|                  |                               |    |          |                  |                  |                |                  |                 |                  |
|                  |                               |    |          |                  |                  |                |                  |                 |                  |
|                  |                               |    |          |                  |                  |                |                  |                 |                  |
|                  |                               |    |          |                  |                  |                |                  |                 |                  |
|                  |                               |    |          |                  |                  |                |                  |                 |                  |
|                  |                               |    |          |                  |                  |                |                  |                 |                  |
|                  |                               |    |          |                  |                  |                |                  |                 |                  |
|                  |                               |    |          |                  |                  |                |                  |                 |                  |
|                  |                               |    |          |                  |                  |                |                  |                 |                  |
|                  |                               |    |          |                  |                  |                |                  |                 |                  |
|                  |                               |    |          |                  |                  |                |                  |                 |                  |
|                  |                               |    |          |                  |                  |                |                  |                 |                  |
|                  |                               |    |          |                  |                  |                |                  |                 |                  |
|                  |                               |    |          |                  |                  |                |                  |                 |                  |
|                  |                               |    |          |                  |                  |                |                  |                 |                  |
|                  |                               |    |          |                  |                  |                |                  |                 |                  |
|                  |                               |    |          |                  |                  |                |                  |                 |                  |
|                  |                               |    |          |                  |                  |                |                  |                 |                  |
|                  |                               |    |          |                  |                  |                |                  |                 |                  |
| <b>T O T A L</b> |                               |    | <b>7</b> | <b>72.628,20</b> | <b>15.172,02</b> | <b>332,22</b>  | <b>88.132,44</b> | <b>3.027,84</b> | <b>91.160,28</b> |

PROXECTO DE ORZAMENTOS DA COMUNIDADE AUTÓNOMA GALEGA. ANO 2017

|          |      |   |
|----------|------|---|
| SECCIÓN  | 27   | LUGO  |
| SERVIZO  | 01   | ESTRUTURA XESTION INTEGRADA DE LUGO, CERVO E MONFORTE |
| PROGRAMA | 412A | ATENCIÓN ESPECIALIZADA                                |

PERSONAL ESTATUTARIO SANITARIO NON FACULTATIVO - BÁSICAS

| LIÑA             | DENOMINACIÓN                                 | GR | N.POST | S O L D O    | EXTRA                | OUTRAS BASICAS      | TOTAL BASICAS     | T. RETRIB            |                      |
|------------------|--|----|--------|--------------|----------------------|---------------------|-------------------|----------------------|----------------------|
| 0783             | S-A2-01 DTOR/A. TCO. ESCOLA ENFERMARÍA       | A2 | 1      | 11.622,84    | 2.590,26             |                     | 14.213,10         | 30.002,48            |                      |
| 0784             | S-A2-02 SUPERVISOR/A ÁREA FUNCIONAL          | A2 | 15     | 174.342,60   | 38.853,90            |                     | 213.196,50        | 462.112,20           |                      |
| 0785             | S-A2-03 SUPERVISOR/A UNIDADE                 | A2 | 70     | 813.598,80   | 176.156,40           |                     | 989.755,20        | 2.038.316,00         |                      |
| 0786             | S-A2-12 MATRÓN/A HOSPITAL                    | A2 | 26     | 302.193,84   | 65.429,52            |                     | 367.623,36        | 690.687,92           |                      |
| 0787             | S-A2-13 SECRETARIO/A ESTUDOS ESCOLA ENFERMAR | A2 | 1      | 11.622,84    | 2.516,52             |                     | 14.139,36         | 28.751,30            |                      |
| 0788             | S-A2-33 ENFERMEIRO/A ESPECIALISTA EN SAUDE M | A2 | 1      | 11.622,84    | 2.516,52             |                     | 14.139,36         | 26.564,92            |                      |
| 0789             | S-A2-38 ENFERMEIRO/A ESPECIALISTA            | A2 | 3      | 34.868,52    | 7.549,56             |                     | 42.418,08         | 79.694,76            |                      |
| 0790             | S-A2-19 ENFERMEIRO/A SERVIZOS CENTRAIS       | A2 | 271    | 3.149.789,64 | 661.955,44           |                     | 3.811.745,08      | 6.976.233,76         |                      |
| 0791             | S-A2-20 ENFERMEIRO/A UNIDADE HOSPITAL        | A2 | 472    | 5.485.980,48 | 1.152.926,08         |                     | 6.638.906,56      | 12.150.488,32        |                      |
| 0792             | S-A2-22 PROFESOR/A ESCOLA ENFERMARÍA         | A2 | 2      | 23.245,68    | 4.885,28             |                     | 28.130,96         | 51.977,08            |                      |
| 0793             | S-A2-23 TERAPEUTA OCUPACIONAL                | A2 | 5      | 58.114,20    | 12.213,20            |                     | 70.327,40         | 128.712,80           |                      |
| 0794             | S-A2-25 ENFERMEIRO/A CONSULTA EXTERNA HOSPIT | A2 | 40     | 464.913,60   | 97.705,60            |                     | 562.619,20        | 995.139,20           |                      |
| 0795             | S-A2-29 FISIOTERAPEUTA HOSPITAL              | A2 | 26     | 302.193,84   | 63.508,64            |                     | 365.702,48        | 676.430,04           |                      |
| 0796             | S-C1-01 TÉCNICO/A ESPECIALISTA               | C1 | 198    | 1.727.898,48 | 406.798,92           |                     | 2.134.697,40      | 3.841.104,96         |                      |
| 0797             | S-C1-02 COORDINADOR/A TÉCNICOS/AS ESPECIALIS | C1 | 1      | 8.726,76     | 2.099,92             |                     | 10.826,68         | 20.434,12            |                      |
| 0798             | S-C2-02 TCO/A. EN COIDADOS AUX. DE ENFERMARÍ | C2 | 1      | 7.263,00     | 1.906,32             |                     | 9.169,32          | 17.023,04            |                      |
| 0799             | S-C2-03 TCO/A. EN COIDADOS AUX. DE ENFERMARÍ | C2 | 455    | 3.304.665,00 | 867.375,60           |                     | 4.172.040,60      | 7.877.979,20         |                      |
| 0800             | S-C2-04 TCO/A. EN COIDADOS AUX. DE ENFERMARÍ | C2 | 141    | 1.024.083,00 | 268.791,12           |                     | 1.292.874,12      | 2.441.307,84         |                      |
| 0801             | S-C2-05 TCO/A. EN COIDADOS AUX. DE ENFERMARÍ | C2 | 51     | 370.413,00   | 97.222,32            |                     | 467.635,32        | 868.175,04           |                      |
| 0802             | S-C2-06 TCO/A. EN COIDADOS AUX. DE ENFERMARÍ | C2 | 1      | 7.263,00     | 1.906,32             |                     | 9.169,32          | 17.314,24            |                      |
| 0803             | S-C2-07 COORDINADOR/A TCO. EN COIDADOS AUX.  | C2 | 2      | 14.526,00    | 3.903,16             |                     | 18.429,16         | 36.698,52            |                      |
| 0804             | S-C2-08 PERSONAL TÉCNICO/A EN FARMACIA       | C2 | 20     | 145.260,00   | 38.126,40            |                     | 183.386,40        | 346.284,80           |                      |
| 0805             | S-C2-01 TCO/A.EN COIDADOS AUX.DE ENFERMARÍA  | C2 | 6      | 43.578,00    | 11.981,64            |                     | 55.559,64         | 106.289,52           |                      |
| 8055             | I.P.C. GALEGO                                |    |        |              |                      | 139.576,22          | 139.576,22        | 139.576,22           |                      |
| <b>T O T A L</b> |  |    |        | <b>1.809</b> | <b>17.497.785,96</b> | <b>3.988.918,64</b> | <b>139.576,22</b> | <b>21.626.280,82</b> | <b>40.047.298,28</b> |

PERSONAL ESTATUTARIO SANITARIO NON FACULTATIVO - COMPLEMENTARIAS

| LIÑA             | DENOMINACIÓN                           | NIV | COM.DESTINO         | COM.ESPECIF.        | PRODUCT.FIXA        | P. R. D. | OUTRAS | TOTAL COMP.          |
|------------------|--|-----|---------------------|---------------------|---------------------|----------|--------|----------------------|
| 0783             | S-A2-01 DTOR/A. TCO. ESCOLA ENFERMARÍA | 24  | 7.065,00            | 6.509,02            | 2.215,36            |          |        | 15.789,38            |
| 0784             | S-A2-02 SUPERVISOR/A ÁREA FUNCIONAL    | 24  | 105.975,00          | 109.710,30          | 33.230,40           |          |        | 248.915,70           |
| 0785             | S-A2-03 SUPERVISOR/A UNIDADE           | 23  | 463.579,20          | 434.228,20          | 150.753,40          |          |        | 1.048.560,80         |
| 0786             | S-A2-12 MATRÓN/A HOSPITAL              | 23  | 172.186,56          | 96.481,84           | 54.396,16           |          |        | 323.064,56           |
| 0787             | S-A2-13 SECRETARIO/A ESTUDOS ESCOLA EN | 23  | 6.622,56            | 5.774,02            | 2.215,36            |          |        | 14.611,94            |
| 0788             | S-A2-33 ENFERMEIRO/A ESPECIALISTA EN S | 23  | 6.622,56            | 3.710,84            | 2.092,16            |          |        | 12.425,56            |
| 0789             | S-A2-38 ENFERMEIRO/A ESPECIALISTA      | 23  | 19.867,68           | 11.132,52           | 6.276,48            |          |        | 37.276,68            |
| 0790             | S-A2-19 ENFERMEIRO/A SERVIZOS CENTRAIS | 22  | 1.674.584,88        | 972.933,36          | 516.970,44          |          |        | 3.164.488,68         |
| 0791             | S-A2-20 ENFERMEIRO/A UNIDADE HOSPITAL  | 22  | 2.916.620,16        | 1.694.555,52        | 900.406,08          |          |        | 5.511.581,76         |
| 0792             | S-A2-22 PROFESOR/A ESCOLA ENFERMARÍA   | 22  | 12.358,56           | 7.180,32            | 4.307,24            |          |        | 23.846,12            |
| 0793             | S-A2-23 TERAPEUTA OCUPACIONAL          | 22  | 30.896,40           | 17.950,80           | 9.538,20            |          |        | 58.385,40            |
| 0794             | S-A2-25 ENFERMEIRO/A CONSULTA EXTERNA  | 22  | 247.171,20          | 109.043,20          | 76.305,60           |          |        | 432.520,00           |
| 0795             | S-A2-29 FISIOTERAPEUTA HOSPITAL        | 22  | 160.661,28          | 100.467,64          | 49.598,64           |          |        | 310.727,56           |
| 0796             | S-C1-01 TÉCNICO/A ESPECIALISTA         | 18  | 947.406,24          | 466.555,32          | 292.446,00          |          |        | 1.706.407,56         |
| 0797             | S-C1-02 COORDINADOR/A TÉCNICOS/AS ESPE | 19  | 5.057,16            | 2.356,34            | 2.193,94            |          |        | 9.607,44             |
| 0798             | S-C2-02 TCO/A. EN COIDADOS AUX. DE ENF | 16  | 4.241,16            | 2.258,76            | 1.353,80            |          |        | 7.853,72             |
| 0799             | S-C2-03 TCO/A. EN COIDADOS AUX. DE ENF | 16  | 1.929.727,80        | 1.160.231,80        | 615.979,00          |          |        | 3.705.938,60         |
| 0800             | S-C2-04 TCO/A. EN COIDADOS AUX. DE ENF | 16  | 598.003,56          | 359.544,36          | 190.885,80          |          |        | 1.148.433,72         |
| 0801             | S-C2-05 TCO/A. EN COIDADOS AUX. DE ENF | 16  | 216.299,16          | 115.196,76          | 69.043,80           |          |        | 400.539,72           |
| 0802             | S-C2-06 TCO/A. EN COIDADOS AUX. DE ENF | 16  | 4.241,16            | 2.549,96            | 1.353,80            |          |        | 8.144,92             |
| 0803             | S-C2-07 COORDINADOR/A TCO. EN COIDADOS | 17  | 9.025,44            | 5.099,92            | 4.144,00            |          |        | 18.269,36            |
| 0804             | S-C2-08 PERSONAL TÉCNICO/A EN FARMACIA | 16  | 84.823,20           | 50.999,20           | 27.076,00           |          |        | 162.898,40           |
| 0805             | S-C2-01 TCO/A.EN COIDADOS AUX.DE ENFER | 18  | 28.709,28           | 13.897,80           | 8.122,80            |          |        | 50.729,88            |
| 8055             | I.P.C. GALEGO                          |     |                     |                     |                     |          |        |                      |
| <b>T O T A L</b> |  |     | <b>9.651.745,20</b> | <b>5.748.367,80</b> | <b>3.020.904,46</b> |          |        | <b>18.421.017,46</b> |

PROXECTO DE ORZAMENTOS DA COMUNIDADE AUTÓNOMA GALEGA. ANO 2017

|          |      |   |
|----------|------|---|
| SECCIÓN  | 27   | LUGO  |
| SERVIZO  | 01   | ESTRUTURA XESTION INTEGRADA DE LUGO, CERVO E MONFORTE |
| PROGRAMA | 412A | ATENCIÓN ESPECIALIZADA                                |

PERSONAL ESTATUTARIO SANITARIO FACULTATIVO - BÁSICAS

| LIÑA             | DENOMINACIÓN  | GR                                   | N.POST | S O L D O  | P.EXTRA             | OUTRAS BASICAS      | TOTAL BASICAS    | T. RETRIB           |                      |
|------------------|---------------|--------------------------------------|--------|------------|---------------------|---------------------|------------------|---------------------|----------------------|
| 0806             | SF-A1-01      | COORDINADOR/A ADMISIÓN               | A1     | 1          | 13.441,80           | 3.063,88            | 16.505,68        | 58.623,92           |                      |
| 0807             | SF-A1-02      | COORDINADOR/A URXENCIAS              | A1     | 2          | 26.883,60           | 6.127,76            | 33.011,36        | 117.247,84          |                      |
| 0808             | SF-A1-04      | XEFE/A SERVIZO CON C. E.             | A1     | 20         | 268.836,00          | 61.277,60           | 330.113,60       | 1.172.478,40        |                      |
| 0809             | SF-A1-05      | XEFE/A SERVIZO SEN C. E.             | A1     | 13         | 174.743,40          | 39.830,44           | 214.573,84       | 586.885,00          |                      |
| 0810             | SF-A1-10      | XEFE/A UNIDADE ADMISIÓN              | A1     | 2          | 26.883,60           | 5.585,60            | 32.469,20        | 103.534,00          |                      |
| 0811             | SF-A1-11      | XEFE/A UNIDADE URXENCIAS             | A1     | 2          | 26.883,60           | 5.585,60            | 32.469,20        | 103.534,00          |                      |
| 0812             | SF-A1-12      | XEFE/A SECCIÓN CON C. E.             | A1     | 37         | 497.346,60          | 103.333,60          | 600.680,20       | 1.915.379,00        |                      |
| 0813             | SF-A1-13      | XEFE/A SECCIÓN SEN C. E.             | A1     | 18         | 241.952,40          | 50.270,40           | 292.222,80       | 711.243,00          |                      |
| 0814             | SF-A1-14      | ADXUNTO/A ESPECIALISTA ÁREA CON C. E | A1     | 339        | 4.556.770,20        | 867.812,88          | 5.424.583,08     | 15.229.025,82       |                      |
| 0815             | SF-A1-15      | ADXUNTO/A ESPECIALISTA ÁREA SEN C. E | A1     | 84         | 1.129.111,20        | 215.033,28          | 1.344.144,48     | 2.847.181,68        |                      |
| 0816             | SF-A1-16      | MÉDICO/A URXENCIAS HOSPITALARIAS CON | A1     | 53         | 712.415,40          | 135.675,76          | 848.091,16       | 2.380.939,14        |                      |
| 0817             | SF-A1-17      | MÉDICO/A DE URXENCIAS HOSPITALARIAS  | A1     | 1          | 13.441,80           | 2.559,92            | 16.001,72        | 33.895,02           |                      |
| 0818             | SF-A1-18      | MÉDICO/A ADMISIÓN E DOCUMENTACIÓN CO | A1     | 10         | 134.418,00          | 25.599,20           | 160.017,20       | 449.233,80          |                      |
| 0819             | SF-A1-87      | FACULTATIVO/A XERARQUIZADO MEDICINA  | A1     | 7          | 94.092,60           | 17.919,44           | 112.012,04       | 314.463,66          |                      |
| 8056             | I.P.C. GALEGO |                                      |        |            |                     |                     | 74.944,29        | 74.944,29           | 74.944,29            |
| <b>T O T A L</b> |               |                                      |        | <b>589</b> | <b>7.917.220,20</b> | <b>1.539.675,36</b> | <b>74.944,29</b> | <b>9.531.839,85</b> | <b>26.098.608,57</b> |

PERSONAL ESTATUTARIO SANITARIO FACULTATIVO - COMPLEMENTARIAS

| LIÑA             | DENOMINACIÓN  | NIV                            | COM.DESTINO | COM.ESPECIF.        | PRODUCT.FIXA        | P. R. D.            | OUTRAS            | TOTAL COMP.          |
|------------------|---------------|--------------------------------|-------------|---------------------|---------------------|---------------------|-------------------|----------------------|
| 0806             | SF-A1-01      | COORDINADOR/A ADMISIÓN         | 28          | 10.088,76           | 13.478,92           | 17.339,56           | 1.211,00          | 42.118,24            |
| 0807             | SF-A1-02      | COORDINADOR/A URXENCIAS        | 28          | 20.177,52           | 26.957,84           | 34.679,12           | 2.422,00          | 84.236,48            |
| 0808             | SF-A1-04      | XEFE/A SERVIZO CON C. E.       | 28          | 201.775,20          | 269.578,40          | 346.791,20          | 24.220,00         | 842.364,80           |
| 0809             | SF-A1-05      | XEFE/A SERVIZO SEN C. E.       | 28          | 131.153,88          |                     | 225.414,28          | 15.743,00         | 372.311,16           |
| 0810             | SF-A1-10      | XEFE/A UNIDADE ADMISIÓN        | 26          | 16.924,56           | 24.507,00           | 27.256,32           | 2.376,92          | 71.064,80            |
| 0811             | SF-A1-11      | XEFE/A UNIDADE URXENCIAS       | 26          | 16.924,56           | 24.507,00           | 27.256,32           | 2.376,92          | 71.064,80            |
| 0812             | SF-A1-12      | XEFE/A SECCIÓN CON C. E.       | 26          | 313.104,36          | 453.379,50          | 504.241,92          | 43.973,02         | 1.314.698,80         |
| 0813             | SF-A1-13      | XEFE/A SECCIÓN SEN C. E.       | 26          | 152.321,04          |                     | 245.306,88          | 21.392,28         | 419.020,20           |
| 0814             | SF-A1-14      | ADXUNTO/A ESPECIALISTA ÁREA CO | 24          | 2.395.035,00        | 3.738.614,04        | 3.287.079,60        | 383.714,10        | 9.804.442,74         |
| 0815             | SF-A1-15      | ADXUNTO/A ESPECIALISTA ÁREA SE | 24          | 593.460,00          |                     | 814.497,60          | 95.079,60         | 1.503.037,20         |
| 0816             | SF-A1-16      | MÉDICO/A URXENCIAS HOSPITALARI | 24          | 374.445,00          | 584.503,08          | 513.909,20          | 59.990,70         | 1.532.847,98         |
| 0817             | SF-A1-17      | MÉDICO/A DE URXENCIAS HOSPITAL | 24          | 7.065,00            |                     | 9.696,40            | 1.131,90          | 17.893,30            |
| 0818             | SF-A1-18      | MÉDICO/A ADMISIÓN E DOCUMENTAC | 24          | 70.650,00           | 110.283,60          | 96.964,00           | 11.319,00         | 289.216,60           |
| 0819             | SF-A1-87      | FACULTATIVO/A XERARQUIZADO MED | 24          | 49.455,00           | 77.198,52           | 67.874,80           | 7.923,30          | 202.451,62           |
| 8056             | I.P.C. GALEGO |                                |             |                     |                     |                     |                   |                      |
| <b>T O T A L</b> |               |                                |             | <b>4.352.579,88</b> | <b>5.323.007,90</b> | <b>6.218.307,20</b> | <b>672.873,74</b> | <b>16.566.768,72</b> |

PROXECTO DE ORZAMENTOS DA COMUNIDADE AUTÓNOMA GALEGA. ANO 2017

|          |      |   |
|----------|------|---|
| SECCIÓN  | 27   | LUGO  |
| SERVIZO  | 01   | ESTRUTURA XESTION INTEGRADA DE LUGO, CERVO E MONFORTE |
| PROGRAMA | 412B | ATENCIÓN PRIMARIA                                     |

PERSONAL DIRECTIVO - BÁSICAS

| LIÑA             | DENOMINACIÓN  |                                      | GR | N.POST   | S O L D O        | P.EXTRA          | OUTRAS BASICAS  | TOTAL BASICAS    | T. RETRIB         |
|------------------|---------------|--------------------------------------|----|----------|------------------|------------------|-----------------|------------------|-------------------|
| 0820             | DA-A1-14      | DIRECTOR/A PROCESOS SEN INGRESO E UR | A1 | 1        | 13.441,80        | 3.063,88         |                 | 16.505,68        | 52.796,56         |
| 0821             | DA-A1-16      | DIRECTOR/A PROCESOS DE SOPORTE       | A1 | 1        | 13.441,80        | 3.063,88         |                 | 16.505,68        | 52.796,56         |
| 0822             | DA-A1-11      | DIRECTOR/A RECURSOS ECONÓMICOS       | A1 | 1        | 13.441,80        | 2.990,04         |                 | 16.431,84        | 53.488,16         |
| 0823             | DA-A1-12      | DIRECTOR/A RECURSOS HUMANOS          | A1 | 1        | 13.441,80        | 2.990,04         |                 | 16.431,84        | 53.488,16         |
| 0824             | DA-A1-27      | SUBDIRECTOR/A CALIDADE,ATENCIÓN AO P | A1 | 1        | 13.441,80        | 2.990,04         |                 | 16.431,84        | 49.199,54         |
| 0825             | DA-A1-29      | SUBDIRECTOR/A PROC.ASISTENCIAIS ÁREA | A1 | 1        | 13.441,80        | 2.990,04         |                 | 16.431,84        | 49.199,54         |
| 8057             | I.P.C. GALEGO |                                      |    |          |                  |                  | 1.176,70        | 1.176,70         | 1.176,70          |
| <b>T O T A L</b> |               |                                      |    | <b>6</b> | <b>80.650,80</b> | <b>18.087,92</b> | <b>1.176,70</b> | <b>99.915,42</b> | <b>312.145,22</b> |

PERSONAL DIRECTIVO - COMPLEMENTARIAS

| LIÑA             | DENOMINACIÓN  |                                | NIV | COM.DESTINO      | COM.ESPECIF.      | PRODUCT.FIXA | P. R. D. | OUTRAS | TOTAL COMP.       |
|------------------|---------------|--------------------------------|-----|------------------|-------------------|--------------|----------|--------|-------------------|
| 0820             | DA-A1-14      | DIRECTOR/A PROCESOS SEN INGRES | 28  | 10.088,76        | 26.202,12         |              |          |        | 36.290,88         |
| 0821             | DA-A1-16      | DIRECTOR/A PROCESOS DE SOPORTE | 28  | 10.088,76        | 26.202,12         |              |          |        | 36.290,88         |
| 0822             | DA-A1-11      | DIRECTOR/A RECURSOS ECONÓMICOS | 27  | 9.645,72         | 27.410,60         |              |          |        | 37.056,32         |
| 0823             | DA-A1-12      | DIRECTOR/A RECURSOS HUMANOS    | 27  | 9.645,72         | 27.410,60         |              |          |        | 37.056,32         |
| 0824             | DA-A1-27      | SUBDIRECTOR/A CALIDADE,ATENCIÓ | 27  | 9.645,72         | 23.121,98         |              |          |        | 32.767,70         |
| 0825             | DA-A1-29      | SUBDIRECTOR/A PROC.ASISTENCIAI | 27  | 9.645,72         | 23.121,98         |              |          |        | 32.767,70         |
| 8057             | I.P.C. GALEGO |                                |     |                  |                   |              |          |        |                   |
| <b>T O T A L</b> |               |                                |     | <b>58.760,40</b> | <b>153.469,40</b> |              |          |        | <b>212.229,80</b> |



PROXECTO DE ORZAMENTOS DA COMUNIDADE AUTÓNOMA GALEGA. ANO 2017

|          |      |   |
|----------|------|---|
| SECCIÓN  | 27   | LUGO  |
| SERVIZO  | 01   | ESTRUTURA XESTION INTEGRADA DE LUGO, CERVO E MONFORTE |
| PROGRAMA | 412B | ATENCIÓN PRIMARIA                                     |

PERSOAL A.P.D.

| LIÑA             | D E N O M I N A C I Ó N |                          | GR | N.POST    | S O L D O         | P. EXTRA          | OUTRAS BASIC.   | TOTAL BASIC.        | TOTAL COMP.      | TOTAL RETR.         |
|------------------|-------------------------|--------------------------|----|-----------|-------------------|-------------------|-----------------|---------------------|------------------|---------------------|
| 0826             | A-A1-01                 | MÉDICO/A TITULAR A.P.D.  | A1 | 23        | 309.161,40        | 44.138,38         |                 | 353.299,78          | 14.132,12        | 367.431,90          |
| 0827             | A-A2-01                 | MATRÓN/A TITULAR A.P.D.  | A2 | 5         | 58.114,20         | 9.423,30          |                 | 67.537,50           | 2.701,50         | 70.239,00           |
| 0828             | A-A2-02                 | PRACTICANTE TITULAR A.P. | A2 | 43        | 499.782,12        | 81.040,38         |                 | 580.822,50          | 23.232,90        | 604.055,40          |
| 8058             | I.P.C. GALEGO           |                          |    |           |                   |                   | 3.413,43        | 3.413,43            |                  | 3.413,43            |
| <b>T O T A L</b> |                         |                          |    | <b>71</b> | <b>867.057,72</b> | <b>134.602,06</b> | <b>3.413,43</b> | <b>1.005.073,21</b> | <b>40.066,52</b> | <b>1.045.139,73</b> |



PROXECTO DE ORZAMENTOS DA COMUNIDADE AUTÓNOMA GALEGA. ANO 2017

|          |      |   |
|----------|------|---|
| SECCIÓN  | 27   | LUGO  |
| SERVIZO  | 01   | ESTRUTURA XESTION INTEGRADA DE LUGO, CERVO E MONFORTE |
| PROGRAMA | 412B | ATENCIÓN PRIMARIA                                     |

PERSONAL ESTATUTARIO DE XESTIÓN E SERVIZOS - BÁSICAS

| LIÑA                       | DENOMINACIÓN                                 | GR | N.POST     | S O L D O           | P.EXTRA           | OUTRAS BASICAS | TOTAL BASICAS       | T. RETRIB           |
|----------------------------|--|----|------------|---------------------|-------------------|----------------|---------------------|---------------------|
| 0830                       | N-A1-01 XEFE/A SERVIZO-SUBGRUPO A1           | A1 | 2          | 26.883,60           | 5.585,60          |                | 32.469,20           | 74.234,80           |
| 0831                       | N-A1-02 XEFE/A SECCIÓN-SUBGRUPO A1           | A1 | 1          | 13.441,80           | 2.559,92          |                | 16.001,72           | 33.476,56           |
| 0832                       | N-A1-05 GRUPO TÉCNICO FUNCIÓN ADMTVA.        | A1 | 1          | 13.441,80           | 2.486,18          |                | 15.927,98           | 30.877,32           |
| 0833                       | N-A2-01 XEFE/A SERVIZO-SUBGRUPO A2           | A2 | 2          | 23.245,68           | 5.646,28          |                | 28.891,96           | 71.752,64           |
| 0834                       | N-A2-02 XEFE/A SECCIÓN-SUBGRUPO A2           | A2 | 2          | 23.245,68           | 5.180,52          |                | 28.426,20           | 64.471,24           |
| 0835                       | N-A2-213 COORDINADOR/A DE ÁREA A.P.          | A2 | 1          | 11.622,84           | 2.442,64          |                | 14.065,48           | 28.432,38           |
| 0836                       | N-A2-08 ENXEÑEIRO/A TÉCNICO                  | A2 | 1          | 11.622,84           | 2.368,94          |                | 13.991,78           | 24.732,60           |
| 0837                       | N-A2-09 GRUPO XESTIÓN FUNCIÓN ADMTIVA.       | A2 | 3          | 34.868,52           | 7.106,82          |                | 41.975,34           | 74.197,80           |
| 0838                       | N-A2-202 TRABALLADOR/A SOCIAL A.P. A1 E2     | A2 | 1          | 11.622,84           | 2.368,94          |                | 13.991,78           | 26.184,12           |
| 0839                       | N-A2-203 TRABALLADOR/A SOCIAL A.P. A1 E3     | A2 | 1          | 11.622,84           | 2.368,94          |                | 13.991,78           | 27.220,68           |
| 0840                       | N-A2-206 TRABALLADOR/A SOCIAL A.P. A2 E3     | A2 | 3          | 34.868,52           | 7.106,82          |                | 41.975,34           | 81.663,30           |
| 0841                       | N-A2-209 TRABALLADOR/A SOCIAL A.P. A3 E3     | A2 | 3          | 34.868,52           | 7.106,82          |                | 41.975,34           | 81.662,04           |
| 0842                       | N-A2-212 TRABALLADOR/A SOCIAL A.P. A4 E3     | A2 | 5          | 58.114,20           | 11.844,70         |                | 69.958,90           | 136.104,10          |
| 0843                       | N-C1-01 XEFE/A SECCIÓN-SUBGRUPO C1           | C1 | 2          | 17.453,52           | 4.869,12          |                | 22.322,64           | 56.426,72           |
| 0844                       | N-C1-02 XEFE/A GRUPO-SUBGRUPO C1             | C1 | 1          | 8.726,76            | 2.145,26          |                | 10.872,02           | 22.919,12           |
| 0845                       | N-C1-05 GRUPO ADMINISTRATIVO FUNCIÓN ADMTIVA | C1 | 2          | 17.453,52           | 4.109,08          |                | 21.562,60           | 38.581,20           |
| 0846                       | N-C1-12 TCO. ESPECIALISTA EN SISTEMAS E TECN | C1 | 1          | 8.726,76            | 2.054,54          |                | 10.781,30           | 19.290,60           |
| 0847                       | N-C2-01 XEFE/A GRUPO-SUBGRUPO C2             | C2 | 10         | 72.630,00           | 20.876,60         |                | 93.506,60           | 210.988,60          |
| 0848                       | N-C2-04 XEFE/A EQUIPO-SUBGRUPO C2            | C2 | 6          | 43.578,00           | 11.981,64         |                | 55.559,64           | 120.820,68          |
| 0849                       | N-C2-09 GRUPO AUXILIAR DA FUNCIÓN ADMTVA. EQ | C2 | 48         | 348.624,00          | 91.503,36         |                | 440.127,36          | 839.470,08          |
| 0850                       | N-C2-19 ELECTRICISTA                         | C2 | 1          | 7.263,00            | 1.906,32          |                | 9.169,32            | 17.023,04           |
| 0851                       | N-C2-29 MECÁNICO/A                           | C2 | 1          | 7.263,00            | 1.906,32          |                | 9.169,32            | 17.023,04           |
| 0852                       | N-C2-35 PERSONAL SERVIZOS XERAIS             | C2 | 146        | 1.060.398,00        | 278.322,72        |                | 1.338.720,72        | 2.553.388,16        |
| 0853                       | N-AP-05 ENCARGADO/A DE QUENDA DE CELADORES/A | AP | 9          | 59.827,68           | 16.174,62         |                | 76.002,30           | 159.813,36          |
| <b>S U M A E S E G U E</b> |  |    | <b>253</b> | <b>1.961.413,92</b> | <b>500.022,70</b> |                | <b>2.461.436,62</b> | <b>4.810.754,18</b> |

PERSONAL ESTATUTARIO DE XESTIÓN E SERVIZOS - COMPLEMENTARIAS

| LIÑA                       | DENOMINACIÓN                            | NIV | COM.DESTINO         | COM.ESPECIF.      | PRODUCT.FIXA      | P. R. D. | OUTRAS | TOTAL COMP.         |
|----------------------------|---|-----|---------------------|-------------------|-------------------|----------|--------|---------------------|
| 0830                       | N-A1-01 XEFE/A SERVIZO-SUBGRUPO A1      | 26  | 16.924,56           | 19.917,80         | 4.923,24          |          |        | 41.765,60           |
| 0831                       | N-A1-02 XEFE/A SECCIÓN-SUBGRUPO A1      | 24  | 7.065,00            | 8.194,48          | 2.215,36          |          |        | 17.474,84           |
| 0832                       | N-A1-05 GRUPO TÉCNICO FUNCIÓN ADMTVA.   | 23  | 6.622,56            | 6.234,62          | 2.092,16          |          |        | 14.949,34           |
| 0833                       | N-A2-01 XEFE/A SERVIZO-SUBGRUPO A2      | 26  | 16.924,56           | 19.917,80         | 6.018,32          |          |        | 42.860,68           |
| 0834                       | N-A2-02 XEFE/A SECCIÓN-SUBGRUPO A2      | 24  | 14.130,00           | 16.388,96         | 5.526,08          |          |        | 36.045,04           |
| 0835                       | N-A2-213 COORDINADOR/A DE ÁREA A.P.     | 22  | 6.179,28            |                   | 8.187,62          |          |        | 14.366,90           |
| 0836                       | N-A2-08 ENXEÑEIRO/A TÉCNICO             | 21  | 5.737,08            | 3.342,22          | 1.661,52          |          |        | 10.740,82           |
| 0837                       | N-A2-09 GRUPO XESTIÓN FUNCIÓN ADMTIVA.  | 21  | 17.211,24           | 10.026,66         | 4.984,56          |          |        | 32.222,46           |
| 0838                       | N-A2-202 TRABALLADOR/A SOCIAL A.P. A1 E | 21  | 5.737,08            |                   | 6.455,26          |          |        | 12.192,34           |
| 0839                       | N-A2-203 TRABALLADOR/A SOCIAL A.P. A1 E | 21  | 5.737,08            |                   | 7.491,82          |          |        | 13.228,90           |
| 0840                       | N-A2-206 TRABALLADOR/A SOCIAL A.P. A2 E | 21  | 17.211,24           |                   | 22.476,72         |          |        | 39.687,96           |
| 0841                       | N-A2-209 TRABALLADOR/A SOCIAL A.P. A3 E | 21  | 17.211,24           |                   | 22.475,46         |          |        | 39.686,70           |
| 0842                       | N-A2-212 TRABALLADOR/A SOCIAL A.P. A4 E | 21  | 28.685,40           |                   | 37.459,80         |          |        | 66.145,20           |
| 0843                       | N-C1-01 XEFE/A SECCIÓN-SUBGRUPO C1      | 24  | 14.130,00           | 14.448,00         | 5.526,08          |          |        | 34.104,08           |
| 0844                       | N-C1-02 XEFE/A GRUPO-SUBGRUPO C1        | 20  | 5.329,20            | 4.871,58          | 1.846,32          |          |        | 12.047,10           |
| 0845                       | N-C1-05 GRUPO ADMINISTRATIVO FUNCIÓN A  | 18  | 9.569,76            | 4.494,84          | 2.954,00          |          |        | 17.018,60           |
| 0846                       | N-C1-12 TCO. ESPECIALISTA EN SISTEMAS   | 18  | 4.784,88            | 2.247,42          | 1.477,00          |          |        | 8.509,30            |
| 0847                       | N-C2-01 XEFE/A GRUPO-SUBGRUPO C2        | 20  | 53.292,00           | 45.726,80         | 18.463,20         |          |        | 117.482,00          |
| 0848                       | N-C2-04 XEFE/A EQUIPO-SUBGRUPO C2       | 18  | 28.709,28           | 25.473,84         | 11.077,92         |          |        | 65.261,04           |
| 0849                       | N-C2-09 GRUPO AUXILIAR DA FUNCIÓN ADMT  | 16  | 203.575,68          | 130.784,64        | 64.982,40         |          |        | 399.342,72          |
| 0850                       | N-C2-19 ELECTRICISTA                    | 16  | 4.241,16            | 2.258,76          | 1.353,80          |          |        | 7.853,72            |
| 0851                       | N-C2-29 MECÁNICO/A                      | 16  | 4.241,16            | 2.258,76          | 1.353,80          |          |        | 7.853,72            |
| 0852                       | N-C2-35 PERSONAL SERVIZOS XERAIS        | 16  | 619.209,36          | 397.803,28        | 197.654,80        |          |        | 1.214.667,44        |
| 0853                       | N-AP-05 ENCARGADO/A DE QUENDA DE CELAD  | 15  | 37.220,04           | 35.558,46         | 11.032,56         |          |        | 83.811,06           |
| <b>S U M A E S E G U E</b> |   |     | <b>1.149.678,84</b> | <b>749.948,92</b> | <b>449.689,80</b> |          |        | <b>2.349.317,56</b> |

PROXECTO DE ORZAMENTOS DA COMUNIDADE AUTÓNOMA GALEGA. ANO 2017

|                 |      |   |
|-----------------|------|---|
| <b>SECCIÓN</b>  | 27   | LUGO  |
| <b>SERVIZO</b>  | 01   | ESTRUTURA XESTION INTEGRADA DE LUGO, CERVO E MONFORTE |
| <b>PROGRAMA</b> | 412B | ATENCIÓN PRIMARIA                                     |

PERSONAL ESTATUTARIO DE XESTIÓN E SERVIZOS - BÁSICAS

| LIÑA             | DENOMINACIÓN                             | GR | N.POST     | S O L D O           | P.EXTRA           | OUTRAS BASICAS   | TOTAL BASICAS       | T. RETRIB           |
|------------------|--|----|------------|---------------------|-------------------|------------------|---------------------|---------------------|
|                  | S U M A S A N T E R I O R E S            |    | 253        | 1.961.413,92        | 500.022,70        |                  | 2.461.436,62        | 4.810.754,18        |
| 0854             | N-AP-09 LAVANDEIRO/A                     | AP | 2          | 13.295,04           | 3.405,24          |                  | 16.700,28           | 32.414,76           |
| 0855             | N-AP-13 PASADOR/A DE FERRO               | AP | 2          | 13.295,04           | 3.405,24          |                  | 16.700,28           | 32.414,76           |
| 0856             | N-AP-03 CELADOR/A AT. DIRECTA AO ENFERMO | AP | 69         | 458.678,88          | 120.748,62        |                  | 579.427,50          | 1.163.353,80        |
| 8060             | I.P.C. GALEGO                            |    |            |                     |                   | 20.782,63        | 20.782,63           | 20.782,63           |
| <b>T O T A L</b> |  |    | <b>326</b> | <b>2.446.682,88</b> | <b>627.581,80</b> | <b>20.782,63</b> | <b>3.095.047,31</b> | <b>6.059.720,13</b> |

PERSONAL ESTATUTARIO DE XESTIÓN E SERVIZOS - COMPLEMENTARIAS

| LIÑA             | DENOMINACIÓN                           | NIV | COM.DESTINO         | COM.ESPECIF.      | PRODUCT.FIXA      | P. R. D. | OUTRAS | TOTAL COMP.         |
|------------------|--|-----|---------------------|-------------------|-------------------|----------|--------|---------------------|
|                  | S U M A S A N T E R I O R E S          |     | 1.149.678,84        | 749.948,92        | 449.689,80        |          |        | 2.349.317,56        |
| 0854             | N-AP-09 LAVANDEIRO/A                   | 13  | 7.136,40            | 5.913,04          | 2.665,04          |          |        | 15.714,48           |
| 0855             | N-AP-13 PASADOR/A DE FERRO             | 13  | 7.136,40            | 5.913,04          | 2.665,04          |          |        | 15.714,48           |
| 0856             | N-AP-03 CELADOR/A AT. DIRECTA AO ENFER | 14  | 265.812,84          | 226.169,58        | 91.943,88         |          |        | 583.926,30          |
| 8060             | I.P.C. GALEGO                          |     |                     |                   |                   |          |        |                     |
| <b>T O T A L</b> |  |     | <b>1.429.764,48</b> | <b>987.944,58</b> | <b>546.963,76</b> |          |        | <b>2.964.672,82</b> |

PROXECTO DE ORZAMENTOS DA COMUNIDADE AUTÓNOMA GALEGA. ANO 2017

|                 |      |   |
|-----------------|------|---|
| <b>SECCIÓN</b>  | 27   | LUGO  |
| <b>SERVIZO</b>  | 01   | ESTRUTURA XESTION INTEGRADA DE LUGO, CERVO E MONFORTE |
| <b>PROGRAMA</b> | 412B | ATENCIÓN PRIMARIA                                     |

**PERSONAL ESTATUTARIO DE COTA**

| LIÑA             | D E N O M I N A C I Ó N |                          | GR | N.POST    | S O L D O         | P. EXTRA          | OUTRAS BASICAS  | TOTAL BASICAS       | TOTAL COMP.       | TOTAL RETR.         |
|------------------|-------------------------|--------------------------|----|-----------|-------------------|-------------------|-----------------|---------------------|-------------------|---------------------|
| 0857             | Q-A1-23                 | MÉDICO/A XERAL           | A1 | 5         | 80.520,00         | 26.107,10         |                 | 106.627,10          | 49.664,10         | 156.291,20          |
| 0858             | Q-A1-24                 | MÉDICO/A XERAL CON URXEN | A1 | 3         | 40.289,76         | 18.217,68         |                 | 58.507,44           | 50.553,36         | 109.060,80          |
| 0859             | Q-A1-26                 | MÉDICO/A XERAL ACUM. PED | A1 | 19        | 241.955,88        | 107.051,32        |                 | 349.007,20          | 291.860,90        | 640.868,10          |
| 0860             | Q-A1-30                 | PEDIATRA                 | A1 | 2         | 47.219,04         | 12.625,56         |                 | 59.844,60           | 15.738,84         | 75.583,44           |
| 0861             | Q-A2-01                 | MATRON/A                 | A2 | 6         | 138.237,84        | 34.577,76         |                 | 172.815,60          | 34.185,72         | 207.001,32          |
| 0862             | Q-A2-02                 | PRACTICANTE A.T.S. ZONA  | A2 | 3         | 28.925,28         | 8.561,46          |                 | 37.486,74           | 13.766,76         | 51.253,50           |
| 0863             | Q-A2-03                 | PRACTICANTE A.T.S./ZONA  | A2 | 41        | 253.119,24        | 110.496,64        |                 | 363.615,88          | 297.876,48        | 661.492,36          |
| 8061             | I.P.C. GALEGO           |                          |    |           |                   |                   | 6.955,83        | 6.955,83            |                   | 6.955,83            |
| <b>T O T A L</b> |                         |                          |    | <b>79</b> | <b>830.267,04</b> | <b>317.637,52</b> | <b>6.955,83</b> | <b>1.154.860,39</b> | <b>753.646,16</b> | <b>1.908.506,55</b> |

PROXECTO DE ORZAMENTOS DA COMUNIDADE AUTÓNOMA GALEGA. ANO 2017

|          |      |   |
|----------|------|---|
| SECCIÓN  | 27   | LUGO  |
| SERVIZO  | 01   | ESTRUTURA XESTION INTEGRADA DE LUGO, CERVO E MONFORTE |
| PROGRAMA | 412B | ATENCIÓN PRIMARIA                                     |

PERSONAL ESTATUTARIO SANITARIO NON FACULTATIVO - BÁSICAS

| LIÑA                       | DENOMINACIÓN | GR                                   | N.POST | S O L D O  | EXTRA               | OUTRAS BASICAS    | TOTAL BASICAS       | T. RETRIB           |
|----------------------------|--------------|--------------------------------------|--------|------------|---------------------|-------------------|---------------------|---------------------|
| 0864                       | S-A2-27      | MATRÓN/A ÁREA, ZONA BÁSICA 2         | A2     | 2          | 23.245,68           | 5.033,04          | 28.278,72           | 55.754,56           |
| 0865                       | S-A2-28      | MATRÓN/A ÁREA, ZONA BÁSICA 3         | A2     | 11         | 127.851,24          | 27.681,72         | 155.532,96          | 323.739,46          |
| 0866                       | S-A2-357     | COORDINADOR/A DE SERVIZO             | A2     | 24         | 278.948,16          | 60.396,48         | 339.344,64          | 765.063,36          |
| 0867                       | S-A2-358     | COORDINADOR/A DE ÁREA                | A2     | 1          | 11.622,84           | 2.516,52          | 14.139,36           | 29.830,70           |
| 0868                       | S-A2-18      | ENFERMEIRO/A SERVIZO NORMAL URXENCIA | A2     | 1          | 11.622,84           | 2.442,64          | 14.065,48           | 25.883,40           |
| 0869                       | S-A2-237     | ENFERMEIRO/A A.P. A2 B1 E1 F1 G1     | A2     | 7          | 81.359,88           | 17.098,48         | 98.458,36           | 191.019,08          |
| 0870                       | S-A2-24      | ENFERMEIRO/A CONSULTA II. A.A.       | A2     | 2          | 23.245,68           | 4.885,28          | 28.130,96           | 49.385,68           |
| 0871                       | S-A2-241     | ENFERMEIRO/A A.P. A2 B1 E2 F1 G1     | A2     | 71         | 825.221,64          | 173.427,44        | 998.649,08          | 1.959.575,86        |
| 0872                       | S-A2-245     | ENFERMEIRO/A A.P. A2 B1 E3 F1 G1     | A2     | 96         | 1.115.792,64        | 234.493,44        | 1.350.286,08        | 2.679.404,16        |
| 0873                       | S-A2-246     | ENFERMEIRO/A A.P. A2 B1 E3 F1 G2     | A2     | 1          | 11.622,84           | 2.442,64          | 14.065,48           | 27.223,34           |
| 0874                       | S-A2-247     | ENFERMEIRO/A A.P. A2 B1 E3 F2 G1     | A2     | 6          | 69.737,04           | 14.655,84         | 84.392,88           | 168.854,64          |
| 0875                       | S-A2-248     | ENFERMEIRO/A A.P. A2 B1 E3 F2 G2     | A2     | 1          | 11.622,84           | 2.442,64          | 14.065,48           | 28.990,84           |
| 0876                       | S-A2-257     | ENFERMEIRO/A A.P. A2 B2 E3 F1 G1     | A2     | 19         | 220.833,96          | 46.410,16         | 267.244,12          | 540.148,72          |
| 0877                       | S-A2-258     | ENFERMEIRO/A A.P. A2 B2 E3 F1 G2     | A2     | 1          | 11.622,84           | 2.442,64          | 14.065,48           | 29.984,00           |
| 0878                       | S-A2-259     | ENFERMEIRO/A A.P. A2 B2 E3 F2 G1     | A2     | 3          | 34.868,52           | 7.327,92          | 42.196,44           | 85.912,02           |
| 0879                       | S-A2-260     | ENFERMEIRO/A A.P. A2 B2 E3 F2 G2     | A2     | 1          | 11.622,84           | 2.442,64          | 14.065,48           | 30.051,34           |
| 0880                       | S-A2-294     | ENFERMEIRO/A A.P. A3 B2 E3 F1 G2     | A2     | 1          | 11.622,84           | 2.442,64          | 14.065,48           | 29.768,54           |
| 0881                       | S-A2-345     | FISIOTERAPEUTA A.P. A1 E1            | A2     | 1          | 11.622,84           | 2.442,64          | 14.065,48           | 26.534,96           |
| 0882                       | S-A2-346     | FISIOTERAPEUTA A.P. A1 E2            | A2     | 3          | 34.868,52           | 7.327,92          | 42.196,44           | 81.160,14           |
| 0883                       | S-A2-347     | FISIOTERAPEUTA A.P. A1 E3            | A2     | 7          | 81.359,88           | 17.098,48         | 98.458,36           | 196.630,56          |
| 0884                       | S-A2-350     | FISIOTERAPEUTA A.P. A2 E3            | A2     | 3          | 34.868,52           | 7.327,92          | 42.196,44           | 84.270,24           |
| 0885                       | S-A2-351     | FISIOTERAPEUTA A.P. A3 E1            | A2     | 1          | 11.622,84           | 2.442,64          | 14.065,48           | 26.534,96           |
| 0886                       | S-A2-355     | FISIOTERAPEUTA A.P. A4 E2            | A2     | 6          | 69.737,04           | 14.655,84         | 84.392,88           | 162.319,44          |
| 0887                       | S-A2-95      | ENFERMEIRO/A PAC                     | A2     | 84         | 976.318,56          | 205.181,76        | 1.181.500,32        | 2.065.684,32        |
| <b>S U M A E S E G U E</b> |              |                                      |        | <b>353</b> | <b>4.102.862,52</b> | <b>865.059,36</b> | <b>4.967.921,88</b> | <b>9.663.724,32</b> |

PERSONAL ESTATUTARIO SANITARIO NON FACULTATIVO - COMPLEMENTARIAS

| LIÑA                       | DENOMINACIÓN | NIV                            | COM.DESTINO         | COM.ESPECIF.      | PRODUCT.FIXA        | P. R. D.   | OUTRAS | TOTAL COMP.         |
|----------------------------|--------------|--------------------------------|---------------------|-------------------|---------------------|------------|--------|---------------------|
| 0864                       | S-A2-27      | MATRÓN/A ÁREA, ZONA BÁSICA 2   | 23                  | 13.245,12         | 10.154,48           | 4.076,24   |        | 27.475,84           |
| 0865                       | S-A2-28      | MATRÓN/A ÁREA, ZONA BÁSICA 3   | 23                  | 72.848,16         | 72.939,02           | 22.419,32  |        | 168.206,50          |
| 0866                       | S-A2-357     | COORDINADOR/A DE SERVIZO       | 23                  | 158.941,44        | 52.933,44           | 213.843,84 |        | 425.718,72          |
| 0867                       | S-A2-358     | COORDINADOR/A DE ÁREA          | 23                  | 6.622,56          |                     | 9.068,78   |        | 15.691,34           |
| 0868                       | S-A2-18      | ENFERMEIRO/A SERVIZO NORMAL UR | 22                  | 6.179,28          | 3.731,00            | 1.907,64   |        | 11.817,92           |
| 0869                       | S-A2-237     | ENFERMEIRO/A A.P. A2 B1 E1 F1  | 22                  | 43.254,96         |                     | 49.305,76  |        | 92.560,72           |
| 0870                       | S-A2-24      | ENFERMEIRO/A CONSULTA II. A.A. | 22                  | 12.358,56         | 5.080,88            | 3.815,28   |        | 21.254,72           |
| 0871                       | S-A2-241     | ENFERMEIRO/A A.P. A2 B1 E2 F1  | 22                  | 438.728,88        |                     | 522.197,90 |        | 960.926,78          |
| 0872                       | S-A2-245     | ENFERMEIRO/A A.P. A2 B1 E3 F1  | 22                  | 593.210,88        |                     | 735.907,20 |        | 1.329.118,08        |
| 0873                       | S-A2-246     | ENFERMEIRO/A A.P. A2 B1 E3 F1  | 22                  | 6.179,28          |                     | 6.978,58   |        | 13.157,86           |
| 0874                       | S-A2-247     | ENFERMEIRO/A A.P. A2 B1 E3 F2  | 22                  | 37.075,68         |                     | 47.386,08  |        | 84.461,76           |
| 0875                       | S-A2-248     | ENFERMEIRO/A A.P. A2 B1 E3 F2  | 22                  | 6.179,28          |                     | 8.746,08   |        | 14.925,36           |
| 0876                       | S-A2-257     | ENFERMEIRO/A A.P. A2 B2 E3 F1  | 22                  | 117.406,32        |                     | 155.498,28 |        | 272.904,60          |
| 0877                       | S-A2-258     | ENFERMEIRO/A A.P. A2 B2 E3 F1  | 22                  | 6.179,28          |                     | 9.739,24   |        | 15.918,52           |
| 0878                       | S-A2-259     | ENFERMEIRO/A A.P. A2 B2 E3 F2  | 22                  | 18.537,84         |                     | 25.177,74  |        | 43.715,58           |
| 0879                       | S-A2-260     | ENFERMEIRO/A A.P. A2 B2 E3 F2  | 22                  | 6.179,28          |                     | 9.806,58   |        | 15.985,86           |
| 0880                       | S-A2-294     | ENFERMEIRO/A A.P. A3 B2 E3 F1  | 22                  | 6.179,28          |                     | 9.523,78   |        | 15.703,06           |
| 0881                       | S-A2-345     | FISIOTERAPEUTA A.P. A1 E1      | 22                  | 6.179,28          |                     | 6.290,20   |        | 12.469,48           |
| 0882                       | S-A2-346     | FISIOTERAPEUTA A.P. A1 E2      | 22                  | 18.537,84         |                     | 20.425,86  |        | 38.963,70           |
| 0883                       | S-A2-347     | FISIOTERAPEUTA A.P. A1 E3      | 22                  | 43.254,96         |                     | 54.917,24  |        | 98.172,20           |
| 0884                       | S-A2-350     | FISIOTERAPEUTA A.P. A2 E3      | 22                  | 18.537,84         |                     | 23.535,96  |        | 42.073,80           |
| 0885                       | S-A2-351     | FISIOTERAPEUTA A.P. A3 E1      | 22                  | 6.179,28          |                     | 6.290,20   |        | 12.469,48           |
| 0886                       | S-A2-355     | FISIOTERAPEUTA A.P. A4 E2      | 22                  | 37.075,68         |                     | 40.850,88  |        | 77.926,56           |
| 0887                       | S-A2-95      | ENFERMEIRO/A PAC               | 22                  | 519.059,52        | 313.415,76          | 51.708,72  |        | 884.184,00          |
| <b>S U M A E S E G U E</b> |              |                                | <b>2.198.130,48</b> | <b>458.254,58</b> | <b>2.039.417,38</b> |            |        | <b>4.695.802,44</b> |



PROXECTO DE ORZAMENTOS DA COMUNIDADE AUTÓNOMA GALEGA. ANO 2017

|          |      |   |
|----------|------|---|
| SECCIÓN  | 27   | LUGO  |
| SERVIZO  | 01   | ESTRUTURA XESTION INTEGRADA DE LUGO, CERVO E MONFORTE |
| PROGRAMA | 412B | ATENCIÓN PRIMARIA                                     |

PERSONAL ESTATUTARIO SANITARIO FACULTATIVO - BÁSICAS

| LIÑA             | DENOMINACIÓN                                   | GR | N.POST | S O L D O    | P.EXTRA             | OUTRAS BASICAS      | TOTAL BASICAS    | T. RETRIB           |                      |
|------------------|--|----|--------|--------------|---------------------|---------------------|------------------|---------------------|----------------------|
| 0890             | SF-A1-250 XEFE/A DE SERVIZO A.P.               | A1 | 21     | 282.277,80   | 58.648,80           |                     | 340.926,60       | 1.115.113,44        |                      |
| 0891             | SF-A1-207 MÉDICO/A DE FAMILIA A.P. C1 E3 F1 G1 | A1 | 76     | 1.021.576,80 | 194.553,92          |                     | 1.216.130,72     | 3.546.761,92        |                      |
| 0892             | SF-A1-213 MÉDICO/A DE FAMILIA A.P. C1 E3 F1 G1 | A1 | 58     | 779.624,40   | 148.475,36          |                     | 928.099,76       | 2.660.812,64        |                      |
| 0893             | SF-A1-214 MÉDICO/A DE FAMILIA A.P. C1 E3 F1 G2 | A1 | 1      | 13.441,80    | 2.559,92            |                     | 16.001,72        | 50.471,58           |                      |
| 0894             | SF-A1-216 MÉDICO/A DE FAMILIA A.P. C1 E3 F2 G1 | A1 | 3      | 40.325,40    | 7.679,76            |                     | 48.005,16        | 138.858,42          |                      |
| 0895             | SF-A1-220 MÉDICO/A DE FAMILIA A.P. C2 E1 F1 G2 | A1 | 1      | 13.441,80    | 2.559,92            |                     | 16.001,72        | 50.271,10           |                      |
| 0896             | SF-A1-231 MÉDICO/A DE FAMILIA A.P. C2 E3 F1 G1 | A1 | 66     | 887.158,80   | 168.954,72          |                     | 1.056.113,52     | 2.975.559,84        |                      |
| 0897             | SF-A1-233 MÉDICO/A DE FAMILIA A.P. C2 E3 F1 G3 | A1 | 1      | 13.441,80    | 2.559,92            |                     | 16.001,72        | 48.864,24           |                      |
| 0898             | SF-A1-234 MÉDICO/A DE FAMILIA A.P. C2 E3 F2 G1 | A1 | 24     | 322.603,20   | 61.438,08           |                     | 384.041,28       | 1.112.903,52        |                      |
| 0899             | SF-A1-235 MÉDICO/A DE FAMILIA A.P. C2 E3 F2 G2 | A1 | 2      | 26.883,60    | 5.119,84            |                     | 32.003,44        | 101.537,04          |                      |
| 0900             | SF-A1-239 PEDIATRA A.P. E2 F1                  | A1 | 13     | 174.743,40   | 33.278,96           |                     | 208.022,36       | 586.810,38          |                      |
| 0901             | SF-A1-241 PEDIATRA A.P. E3 F1                  | A1 | 19     | 255.394,20   | 48.638,48           |                     | 304.032,68       | 877.705,00          |                      |
| 0902             | SF-A1-242 PEDIATRA A.P. E3 F2                  | A1 | 3      | 40.325,40    | 7.679,76            |                     | 48.005,16        | 141.488,46          |                      |
| 0903             | SF-A1-243 ODONTOESTOMATÓLOGO/A A.P.            | A1 | 15     | 201.627,00   | 38.398,80           |                     | 240.025,80       | 587.996,40          |                      |
| 0904             | SF-A1-251 XEFE/A DE UNIDADE A.P.               | A1 | 35     | 470.463,00   | 89.597,20           |                     | 560.060,20       | 1.627.933,30        |                      |
| 0905             | SF-A1-252 COORDINADOR/A DE ÁREA A.P.           | A1 | 3      | 40.325,40    | 7.679,76            |                     | 48.005,16        | 125.368,86          |                      |
| 0906             | SF-A1-81 TÉCNICO/A SAÚDE PÚBLICA               | A1 | 2      | 26.883,60    | 5.119,84            |                     | 32.003,44        | 78.207,44           |                      |
| 0907             | SF-A1-89 FARMACÉUTICO/A DE A.P.                | A1 | 12     | 161.301,60   | 30.719,04           |                     | 192.020,64       | 469.244,64          |                      |
| 0908             | SF-A1-95 MÉDICO/A P.A.C. CON C.E.              | A1 | 87     | 1.169.436,60 | 222.713,04          |                     | 1.392.149,64     | 3.303.548,34        |                      |
| 8063             | I.P.C. GALEGO                                  |    |        |              |                     | 57.313,56           | 57.313,56        | 57.313,56           |                      |
| <b>T O T A L</b> |  |    |        | <b>442</b>   | <b>5.941.275,60</b> | <b>1.136.375,12</b> | <b>57.313,56</b> | <b>7.134.964,28</b> | <b>19.656.770,12</b> |

PERSONAL ESTATUTARIO SANITARIO FACULTATIVO - COMPLEMENTARIAS

| LIÑA             | DENOMINACIÓN                             | NIV | COM.DESTINO         | COM.ESPECIF.        | PRODUCT.FIXA        | P. R. D.         | OUTRAS | TOTAL COMP.          |
|------------------|--|-----|---------------------|---------------------|---------------------|------------------|--------|----------------------|
| 0890             | SF-A1-250 XEFE/A DE SERVIZO A.P.         | 26  | 177.707,88          | 257.323,50          | 339.155,46          |                  |        | 774.186,84           |
| 0891             | SF-A1-207 MÉDICO/A DE FAMILIA A.P. C1 E2 | 24  | 536.940,00          | 838.155,36          | 955.535,84          |                  |        | 2.330.631,20         |
| 0892             | SF-A1-213 MÉDICO/A DE FAMILIA A.P. C1 E3 | 24  | 409.770,00          | 639.644,88          | 683.298,00          |                  |        | 1.732.712,88         |
| 0893             | SF-A1-214 MÉDICO/A DE FAMILIA A.P. C1 E3 | 24  | 7.065,00            | 11.028,36           | 16.376,50           |                  |        | 34.469,86            |
| 0894             | SF-A1-216 MÉDICO/A DE FAMILIA A.P. C1 E3 | 24  | 21.195,00           | 33.085,08           | 36.573,18           |                  |        | 90.853,26            |
| 0895             | SF-A1-220 MÉDICO/A DE FAMILIA A.P. C2 E1 | 24  | 7.065,00            | 11.028,36           | 16.176,02           |                  |        | 34.269,38            |
| 0896             | SF-A1-231 MÉDICO/A DE FAMILIA A.P. C2 E3 | 24  | 466.290,00          | 727.871,76          | 725.284,56          |                  |        | 1.919.446,32         |
| 0897             | SF-A1-233 MÉDICO/A DE FAMILIA A.P. C2 E3 | 24  | 7.065,00            | 11.028,36           | 14.769,16           |                  |        | 32.862,52            |
| 0898             | SF-A1-234 MÉDICO/A DE FAMILIA A.P. C2 E3 | 24  | 169.560,00          | 264.680,64          | 294.621,60          |                  |        | 728.862,24           |
| 0899             | SF-A1-235 MÉDICO/A DE FAMILIA A.P. C2 E3 | 24  | 14.130,00           | 22.056,72           | 33.346,88           |                  |        | 69.533,60            |
| 0900             | SF-A1-239 PEDIATRA A.P. E2 F1            | 24  | 91.845,00           | 143.368,68          | 143.574,34          |                  |        | 378.788,02           |
| 0901             | SF-A1-241 PEDIATRA A.P. E3 F1            | 24  | 134.235,00          | 209.538,84          | 229.898,48          |                  |        | 573.672,32           |
| 0902             | SF-A1-242 PEDIATRA A.P. E3 F2            | 24  | 21.195,00           | 33.085,08           | 39.203,22           |                  |        | 93.483,30            |
| 0903             | SF-A1-243 ODONTOESTOMATÓLOGO/A A.P.      | 24  | 105.975,00          | 165.425,40          | 76.570,20           |                  |        | 347.970,60           |
| 0904             | SF-A1-251 XEFE/A DE UNIDADE A.P.         | 24  | 247.275,00          | 385.992,60          | 434.605,50          |                  |        | 1.067.873,10         |
| 0905             | SF-A1-252 COORDINADOR/A DE ÁREA A.P.     | 24  | 21.195,00           | 33.085,08           | 23.083,62           |                  |        | 77.363,70            |
| 0906             | SF-A1-81 TÉCNICO/A SAÚDE PÚBLICA         | 24  | 14.130,00           | 22.056,72           | 7.753,48            | 2.263,80         |        | 46.204,00            |
| 0907             | SF-A1-89 FARMACÉUTICO/A DE A.P.          | 24  | 84.780,00           | 132.340,32          | 46.520,88           | 13.582,80        |        | 277.224,00           |
| 0908             | SF-A1-95 MÉDICO/A P.A.C. CON C.E.        | 24  | 614.655,00          | 959.467,32          | 337.276,38          |                  |        | 1.911.398,70         |
| 8063             | I.P.C. GALEGO                            |     |                     |                     |                     |                  |        |                      |
| <b>T O T A L</b> |  |     | <b>3.152.072,88</b> | <b>4.900.263,06</b> | <b>4.453.623,30</b> | <b>15.846,60</b> |        | <b>12.521.805,84</b> |



PROXECTO DE ORZAMENTOS DA COMUNIDADE AUTÓNOMA GALEGA. ANO 2017

|                 |      |   |
|-----------------|------|---|
| <b>SECCIÓN</b>  | 27   | LUGO  |
| <b>SERVIZO</b>  | 01   | ESTRUTURA XESTION INTEGRADA DE LUGO, CERVO E MONFORTE |
| <b>PROGRAMA</b> | 414A | FORMACIÓN DE GRADUADOS E POSGRADUADOS                 |

PERSONAL SANITARIO EN FORMACIÓN

| LIÑA             | DENOMINACIÓN                       | GR | N.POST     | S O L D O           | P. EXTRA          | OUTRAS BASICAS   | TOTAL BASICAS       | TOTAL COMP.       | TOTAL RETR.         |
|------------------|------------------------------------|----|------------|---------------------|-------------------|------------------|---------------------|-------------------|---------------------|
| 0909             | M-A1-01 PER. RESIDENTE FORMACIÓN   | A1 | 35         | 467.993,40          | 97.764,10         |                  | 565.757,50          | 19.510,40         | 585.267,90          |
| 0910             | M-A1-02 PER. RESIDENTE FORMACIÓN   | A1 | 28         | 374.394,72          | 84.467,60         |                  | 458.862,32          | 46.808,16         | 505.670,48          |
| 0911             | M-A1-02/2 PER. RESIDENTE FORMACIÓN | A1 | 5          | 36.102,30           | 9.046,85          |                  | 45.149,15           |                   | 45.149,15           |
| 0912             | M-A1-03 PER. RESIDENTE FORMACIÓN   | A1 | 27         | 361.023,48          | 88.993,08         |                  | 450.016,56          | 82.744,74         | 532.761,30          |
| 0913             | M-A1-03/2 PER. RESIDENTE FORMACIÓN | A1 | 4          | 31.556,16           | 7.907,64          |                  | 39.463,80           |                   | 39.463,80           |
| 0914             | M-A1-04 PER. RESIDENTE FORMACIÓN   | A1 | 26         | 347.652,24          | 92.959,88         |                  | 440.612,12          | 115.895,52        | 556.507,64          |
| 0915             | M-A1-04/2 PER. RESIDENTE FORMACIÓN | A1 | 6          | 51.345,72           | 12.866,70         |                  | 64.212,42           |                   | 64.212,42           |
| 0916             | M-A1-05 PER. RESIDENTE FORMACIÓN   | A1 | 2          | 26.742,48           | 7.709,36          |                  | 34.451,84           | 11.700,60         | 46.152,44           |
| 0917             | M-A1-05/2 PER. RESIDENTE FORMACIÓN | A1 | 31         | 286.010,34          | 71.671,07         |                  | 357.681,41          |                   | 357.681,41          |
| 0918             | M-A2-01 PER. RESIDENTE FORMACIÓN   | A2 | 2          | 22.696,08           | 4.741,20          |                  | 27.437,28           | 946,20            | 28.383,48           |
| 0919             | M-A2-02 PER. RESIDENTE FORMACIÓN   | A2 | 2          | 22.696,08           | 5.120,48          |                  | 27.816,56           | 2.837,48          | 30.654,04           |
| 8064             | I.P.C. GALEGO                      |    |            |                     |                   | 10.212,40        | 10.212,40           |                   | 10.212,40           |
| <b>T O T A L</b> |                                    |    | <b>168</b> | <b>2.028.213,00</b> | <b>483.247,96</b> | <b>10.212,40</b> | <b>2.521.673,36</b> | <b>280.443,10</b> | <b>2.802.116,46</b> |





**ANEXO DE PERSOAL**

**32 OURENSE**





**01 E. DE XESTION INTEGRADA DE OURENSE, VERIN E O  
BARCO DE VALDEORRAS**



PROXECTO DE ORZAMENTOS DA COMUNIDADE AUTÓNOMA GALEGA. ANO 2017

|          |      |  |
|----------|------|--|
| SECCIÓN  | 32   | OURENSE  |
| SERVIZO  | 01   | E. DE XESTION INTEGRADA DE OURENSE,VERIN E O BARCO DE VALDEORRAS |
| PROGRAMA | 412A | ATENCIÓN ESPECIALIZADA   |

PERSONAL DIRECTIVO - BÁSICAS

| LIÑA             | DENOMINACIÓN                                  | GR | N.POST    | S O L D O         | P.EXTRA          | OUTRAS BASICAS  | TOTAL BASICAS     | T. RETRIB         |
|------------------|---|----|-----------|-------------------|------------------|-----------------|-------------------|-------------------|
| 0920             | DA-A1-01 XERENTE XESTIÓN INTEGRADA            | A1 | 1         | 13.441,80         | 3.137,66         |                 | 16.579,46         | 56.614,08         |
| 0921             | DA-A1-10 DIRECTOR/A PROCESOS ASISTENCIAIS     | A1 | 1         | 13.441,80         | 3.063,88         |                 | 16.505,68         | 54.005,04         |
| 0922             | DA-A1-15 DIRECTOR/A PROCESOS CON INGRESO      | A1 | 1         | 13.441,80         | 3.063,88         |                 | 16.505,68         | 52.796,56         |
| 0923             | DA-A1-02 XERENTE EXECUTIVO/A                  | A1 | 2         | 26.883,60         | 5.980,08         |                 | 32.863,68         | 98.399,08         |
| 0924             | DA-A1-11 DIRECTOR/A RECURSOS ECONÓMICOS       | A1 | 1         | 13.441,80         | 2.990,04         |                 | 16.431,84         | 53.488,16         |
| 0925             | DA-A1-12 DIRECTOR/A RECURSOS HUMANOS          | A1 | 1         | 13.441,80         | 2.990,04         |                 | 16.431,84         | 53.488,16         |
| 0926             | DA-A1-29 SUBDIRECTOR/A PROC.ASISTENCIAIS ÁREA | A1 | 1         | 13.441,80         | 2.990,04         |                 | 16.431,84         | 49.199,54         |
| 0927             | DA-A1-32 SUBDIRECTOR/A MÉDICO/A               | A1 | 2         | 26.883,60         | 5.980,08         |                 | 32.863,68         | 80.946,40         |
| 0928             | DA-A1-26 SUBDIRECTOR/A SISTEMAS DE INFORMACIÓ | A1 | 1         | 13.441,80         | 2.792,80         |                 | 16.234,60         | 47.818,86         |
| 0929             | DA-A1-30 SUBDIRECTOR/A ÁREA RR.EE.            | A1 | 1         | 13.441,80         | 2.792,80         |                 | 16.234,60         | 47.818,86         |
| 0930             | DA-A1-31 SUBDIRECTOR/A ÁREA RR.HH.            | A1 | 1         | 13.441,80         | 2.792,80         |                 | 16.234,60         | 47.818,86         |
| 0931             | DA-A1-34 SUBDIRECTOR/A XESTIÓN                | A1 | 1         | 13.441,80         | 2.792,80         |                 | 16.234,60         | 38.783,96         |
| 0932             | DA-A2-13 DIRECTOR/A PROCESOS DE ENFERMARÍA    | A2 | 1         | 11.622,84         | 2.823,14         |                 | 14.445,98         | 44.804,54         |
| 0933             | DA-A2-38 SUBDIRECTOR/A DE XESTIÓN             | A2 | 1         | 11.622,84         | 2.823,14         |                 | 14.445,98         | 36.995,34         |
| 0934             | DA-A2-39 SUBDIRECTOR/A CALIDADE, ATENCIÓN Ó P | A2 | 1         | 11.622,84         | 2.823,14         |                 | 14.445,98         | 44.804,54         |
| 0935             | DA-A2-28 SUBDIRECTOR/A PROCESOS ASISTENCIAIS  | A2 | 2         | 23.245,68         | 5.328,20         |                 | 28.573,88         | 78.805,28         |
| 0936             | DA-A2-33 SUBDIRECTOR/A ENFERMARÍA             | A2 | 2         | 23.245,68         | 5.328,20         |                 | 28.573,88         | 61.879,28         |
| 8065             | I.P.C. GALEGO                                 |    |           |                   |                  | 3.589,02        | 3.589,02          | 3.589,02          |
| <b>T O T A L</b> |   |    | <b>21</b> | <b>269.545,08</b> | <b>60.492,72</b> | <b>3.589,02</b> | <b>333.626,82</b> | <b>952.055,56</b> |

PERSONAL DIRECTIVO - COMPLEMENTARIAS

| LIÑA             | DENOMINACIÓN                            | NIV | COM.DESTINO       | COM.ESPECIF.      | PRODUCT.FIXA | P. R. D. | OUTRAS | TOTAL COMP.       |
|------------------|---|-----|-------------------|-------------------|--------------|----------|--------|-------------------|
| 0920             | DA-A1-01 XERENTE XESTIÓN INTEGRADA      | 29  | 10.531,44         | 29.503,18         |              |          |        | 40.034,62         |
| 0921             | DA-A1-10 DIRECTOR/A PROCESOS ASISTENCIA | 28  | 10.088,76         | 27.410,60         |              |          |        | 37.499,36         |
| 0922             | DA-A1-15 DIRECTOR/A PROCESOS CON INGRES | 28  | 10.088,76         | 26.202,12         |              |          |        | 36.290,88         |
| 0923             | DA-A1-02 XERENTE EXECUTIVO/A            | 27  | 19.291,44         | 46.243,96         |              |          |        | 65.535,40         |
| 0924             | DA-A1-11 DIRECTOR/A RECURSOS ECONÓMICOS | 27  | 9.645,72          | 27.410,60         |              |          |        | 37.056,32         |
| 0925             | DA-A1-12 DIRECTOR/A RECURSOS HUMANOS    | 27  | 9.645,72          | 27.410,60         |              |          |        | 37.056,32         |
| 0926             | DA-A1-29 SUBDIRECTOR/A PROC.ASISTENCIAI | 27  | 9.645,72          | 23.121,98         |              |          |        | 32.767,70         |
| 0927             | DA-A1-32 SUBDIRECTOR/A MÉDICO/A         | 27  | 19.291,44         | 28.791,28         |              |          |        | 48.082,72         |
| 0928             | DA-A1-26 SUBDIRECTOR/A SISTEMAS DE INFO | 26  | 8.462,28          | 23.121,98         |              |          |        | 31.584,26         |
| 0929             | DA-A1-30 SUBDIRECTOR/A ÁREA RR.EE.      | 26  | 8.462,28          | 23.121,98         |              |          |        | 31.584,26         |
| 0930             | DA-A1-31 SUBDIRECTOR/A ÁREA RR.HH.      | 26  | 8.462,28          | 23.121,98         |              |          |        | 31.584,26         |
| 0931             | DA-A1-34 SUBDIRECTOR/A XESTIÓN          | 26  | 8.462,28          | 14.087,08         |              |          |        | 22.549,36         |
| 0932             | DA-A2-13 DIRECTOR/A PROCESOS DE ENFERMA | 26  | 8.462,28          | 21.896,28         |              |          |        | 30.358,56         |
| 0933             | DA-A2-38 SUBDIRECTOR/A DE XESTIÓN       | 26  | 8.462,28          | 14.087,08         |              |          |        | 22.549,36         |
| 0934             | DA-A2-39 SUBDIRECTOR/A CALIDADE, ATENCI | 26  | 8.462,28          | 21.896,28         |              |          |        | 30.358,56         |
| 0935             | DA-A2-28 SUBDIRECTOR/A PROCESOS ASISTEN | 25  | 15.016,08         | 35.215,32         |              |          |        | 50.231,40         |
| 0936             | DA-A2-33 SUBDIRECTOR/A ENFERMARÍA       | 25  | 15.016,08         | 18.289,32         |              |          |        | 33.305,40         |
| 8065             | I.P.C. GALEGO                           |     |                   |                   |              |          |        |                   |
| <b>T O T A L</b> |   |     | <b>187.497,12</b> | <b>430.931,62</b> |              |          |        | <b>618.428,74</b> |

PROXECTO DE ORZAMENTOS DA COMUNIDADE AUTÓNOMA GALEGA. ANO 2017

|          |      |   |
|----------|------|---|
| SECCIÓN  | 32   | OURENSE   |
| SERVIZO  | 01   | E. DE XESTION INTEGRADA DE OURENSE, VERIN E O BARCO DE VALDEORRAS |
| PROGRAMA | 412A | ATENCIÓN ESPECIALIZADA  |

PERSONAL FUNCIONARIO - BÁSICAS

| LIÑA             | DENOMINACIÓN  | GR                                   | N.POST | S O L D O | EXTRA             | OUTRAS BASICAS    | TOTAL BASICAS   | T. RETRIB         |                     |
|------------------|---------------|--------------------------------------|--------|-----------|-------------------|-------------------|-----------------|-------------------|---------------------|
| 0937             | F-A1-03       | LETRADO/A XEFE/A                     | A1     | 1         | 13.441,80         | 3.339,30          |                 | 16.781,10         | 49.762,20           |
| 0938             | F-A1-07       | XEFE/A DE SERVIZO PROVINCIAL         | A1     | 1         | 13.441,80         | 3.063,88          |                 | 16.505,68         | 41.345,12           |
| 0939             | F-A1-06       | LETRADO/A                            | A1     | 1         | 13.441,80         | 3.063,88          |                 | 16.505,68         | 42.736,16           |
| 0940             | F-A1-14       | XEFE/A SECCIÓN PROVINCIAL            | A1     | 1         | 13.441,80         | 2.633,76          |                 | 16.075,56         | 35.477,16           |
| 0941             | F-A2-09       | DIRECTOR/A DE ENFERMARIA             | A2     | 1         | 11.622,84         | 2.664,10          |                 | 14.286,94         | 33.688,54           |
| 0942             | F-A2-08       | ATS/DUE                              | A2     | 5         | 58.114,20         | 11.051,20         |                 | 69.165,40         | 125.650,30          |
| 0943             | F-C1-04       | XEFE/A NEGOCIADO PROVINCIAL          | C1     | 2         | 17.453,52         | 4.109,08          |                 | 21.562,60         | 44.156,56           |
| 0944             | F-C1-05       | POSTO BASE SUBGRUPO C1               | C1     | 1         | 8.726,76          | 1.873,20          |                 | 10.599,96         | 20.332,06           |
| 0945             | F-C2-05       | XEFE/A DE GRUPO SUBGRUPO C2          | C2     | 6         | 43.578,00         | 10.893,60         |                 | 54.471,60         | 112.864,20          |
| 0946             | F-C2-07       | POSTO BASE SUBGRUPO C2               | C2     | 5         | 36.315,00         | 8.624,10          |                 | 44.939,10         | 89.460,80           |
| 0947             | F-AP-02       | POSTO BASE AGRUPACIONES PROFESIONAIS | AP     | 1         | 6.647,52          | 1.560,88          |                 | 8.208,40          | 16.565,92           |
| 8066             | I.P.C. GALEGO |                                      |        |           |                   |                   | 2.315,93        | 2.315,93          | 2.315,93            |
| 0948             | FN-C2-18      | COSTUREIRO/A                         | C2     | 1         | 7.263,00          | 1.906,32          |                 | 9.169,32          | 17.023,04           |
| 0949             | FN-AP-03      | CELADOR/A AT. DIRECTA ENFERMO        | AP     | 1         | 6.647,52          | 1.749,98          |                 | 8.397,50          | 16.860,20           |
| 0950             | FN-AP-07      | CELADOR/A SEN AT. DIRECTA ENFERMO    | AP     | 1         | 6.647,52          | 1.702,62          |                 | 8.350,14          | 16.207,38           |
| 0951             | FN-AP-08      | FOGONEIRO/A                          | AP     | 1         | 6.647,52          | 1.702,62          |                 | 8.350,14          | 16.207,38           |
| 0952             | FN-AP-09      | LAVANDEIRO/A                         | AP     | 1         | 6.647,52          | 1.702,62          |                 | 8.350,14          | 16.207,38           |
| 0953             | FN-AP-10      | LIMPADOR/A                           | AP     | 1         | 6.647,52          | 1.702,62          |                 | 8.350,14          | 16.207,38           |
| 8067             | I.P.C. GALEGO |                                      |        |           |                   |                   | 343,21          | 343,21            | 343,21              |
| 0954             | FS-A2-02      | SUPERVISOR/A DE ÁREA FUNCIONAL       | A2     | 1         | 11.622,84         | 2.590,26          |                 | 14.213,10         | 30.807,48           |
| 0955             | FS-A2-20      | ATS/DUE UNIDADE HOSPITAL             | A2     | 10        | 116.228,40        | 24.426,40         |                 | 140.654,80        | 257.425,60          |
| 0956             | FS-C1-01      | TÉCNICO/A ESPECIALISTA               | C1     | 2         | 17.453,52         | 4.109,08          |                 | 21.562,60         | 38.799,04           |
| 0957             | FS-C2-03      | AUXILIAR ENFERMARÍA UNIDADE HOSPITAL | C2     | 9         | 65.367,00         | 17.156,88         |                 | 82.523,88         | 155.828,16          |
| 8068             | I.P.C. GALEGO |                                      |        |           |                   |                   | 1.689,24        | 1.689,24          | 1.689,24            |
| <b>T O T A L</b> |               |                                      |        | <b>53</b> | <b>487.397,40</b> | <b>111.626,38</b> | <b>4.348,38</b> | <b>603.372,16</b> | <b>1.197.960,44</b> |

PERSONAL FUNCIONARIO - COMPLEMENTARIAS

| LIÑA             | DENOMINACIÓN  | NIV                             | COM.DESTINO       | COM.ESPECIF.      | PRODUCT.FIXA     | P. R. D.  | OUTRAS | TOTAL COMP.       |
|------------------|---------------|---------------------------------|-------------------|-------------------|------------------|-----------|--------|-------------------|
| 0937             | F-A1-03       | LETRADO/A XEFE/A                | 30                | 11.741,28         | 21.239,82        |           |        | 32.981,10         |
| 0938             | F-A1-07       | XEFE/A DE SERVIZO PROVINCIAL    | 28B               | 10.088,76         | 14.750,68        |           |        | 24.839,44         |
| 0939             | F-A1-06       | LETRADO/A                       | 28A               | 10.088,76         | 16.141,72        |           |        | 26.230,48         |
| 0940             | F-A1-14       | XEFE/A SECCIÓN PROVINCIAL       | 25                | 7.508,04          | 11.893,56        |           |        | 19.401,60         |
| 0941             | F-A2-09       | DIRECTOR/A DE ENFERMARIA        | 25                | 7.508,04          | 11.893,56        |           |        | 19.401,60         |
| 0942             | F-A2-08       | ATS/DUE                         | 18                | 23.924,40         | 32.560,50        |           |        | 56.484,90         |
| 0943             | F-C1-04       | XEFE/A NEGOCIADO PROVINCIAL     | 18                | 9.569,76          | 13.024,20        |           |        | 22.593,96         |
| 0944             | F-C1-05       | POSTO BASE SUBGRUPO C1          | 14                | 3.696,84          | 6.035,26         |           |        | 9.732,10          |
| 0945             | F-C2-05       | XEFE/A DE GRUPO SUBGRUPO C2     | 14                | 22.181,04         | 36.211,56        |           |        | 58.392,60         |
| 0946             | F-C2-07       | POSTO BASE SUBGRUPO C2          | 12                | 15.760,80         | 28.760,90        |           |        | 44.521,70         |
| 0947             | F-AP-02       | POSTO BASE AGRUPACIONES PROFESI | 10                | 2.717,76          | 5.639,76         |           |        | 8.357,52          |
| 8066             | I.P.C. GALEGO |                                 |                   |                   |                  |           |        |                   |
| 0948             | FN-C2-18      | COSTUREIRO/A                    | 16                | 4.241,16          | 2.258,76         | 1.353,80  |        | 7.853,72          |
| 0949             | FN-AP-03      | CELADOR/A AT. DIRECTA ENFERMO   | 14                | 3.852,36          | 3.277,82         | 1.332,52  |        | 8.462,70          |
| 0950             | FN-AP-07      | CELADOR/A SEN AT. DIRECTA ENFE  | 13                | 3.568,20          | 2.956,52         | 1.332,52  |        | 7.857,24          |
| 0951             | FN-AP-08      | FOGONEIRO/A                     | 13                | 3.568,20          | 2.956,52         | 1.332,52  |        | 7.857,24          |
| 0952             | FN-AP-09      | LAVANDEIRO/A                    | 13                | 3.568,20          | 2.956,52         | 1.332,52  |        | 7.857,24          |
| 0953             | FN-AP-10      | LIMPADOR/A                      | 13                | 3.568,20          | 2.956,52         | 1.332,52  |        | 7.857,24          |
| 8067             | I.P.C. GALEGO |                                 |                   |                   |                  |           |        |                   |
| 0954             | FS-A2-02      | SUPERVISOR/A DE ÁREA FUNCIONAL  | 24                | 7.065,00          | 7.314,02         | 2.215,36  |        | 16.594,38         |
| 0955             | FS-A2-20      | ATS/DUE UNIDADE HOSPITAL        | 22                | 61.792,80         | 35.901,60        | 19.076,40 |        | 116.770,80        |
| 0956             | FS-C1-01      | TÉCNICO/A ESPECIALISTA          | 18                | 9.569,76          | 4.712,68         | 2.954,00  |        | 17.236,44         |
| 0957             | FS-C2-03      | AUXILIAR ENFERMARÍA UNIDADE HO  | 16                | 38.170,44         | 22.949,64        | 12.184,20 |        | 73.304,28         |
| 8068             | I.P.C. GALEGO |                                 |                   |                   |                  |           |        |                   |
| <b>T O T A L</b> |               |                                 | <b>263.749,80</b> | <b>286.392,12</b> | <b>44.446,36</b> |           |        | <b>594.588,28</b> |



PROXECTO DE ORZAMENTOS DA COMUNIDADE AUTÓNOMA GALEGA. ANO 2017

|                 |      |   |
|-----------------|------|---|
| <b>SECCIÓN</b>  | 32   | OURENSE   |
| <b>SERVIZO</b>  | 01   | E. DE XESTION INTEGRADA DE OURENSE, VERIN E O BARCO DE VALDEORRAS |
| <b>PROGRAMA</b> | 412A | ATENCIÓN ESPECIALIZADA  |

**PERSOAL LABORAL**

| LIÑA             | D E N O M I N A C I Ó N           | GR | N. POST   | S O L D O         | P. EXTRA         | OUTRAS BASIC.   | TOTAL BASIC.      | TOTAL COMP.       | TOTAL RETR.       |
|------------------|-----------------------------------|----|-----------|-------------------|------------------|-----------------|-------------------|-------------------|-------------------|
| 0958             | G-1-10 MÉDICO/A ESPECIALISTA      | 1  | 2         | 34.497,12         | 8.267,48         |                 | 42.764,60         | 47.377,48         | 90.142,08         |
| 0959             | G-10-03 CAPELÁN                   | 10 | 1         | 8.706,24          | 1.977,50         |                 | 10.683,74         | 4.930,38          | 15.614,12         |
| 0960             | G-5-02 TÉCNICO/A MEDIO INFORMÁT   | 5  | 1         | 13.141,56         | 2.902,80         |                 | 16.044,36         | 8.116,58          | 24.160,94         |
| 0961             | G-7-05 ADMINISTRATIVO/A RESPONS   | 7  | 1         | 10.267,08         | 2.382,22         |                 | 12.649,30         | 9.170,96          | 21.820,26         |
| 8069             | I.P.C. GALEGO                     |    |           |                   |                  | 444,73          | 444,73            |                   | 444,73            |
| 0962             | L-I-06** TITULADO/A SUPERIOR PSIC | 1  | 1         | 21.644,76         | 4.495,66         |                 | 26.140,42         | 2.867,58          | 29.008,00         |
| 0963             | L-II-27* TÉCNICO/A SUPERIOR DIPLO | 2  | 1         | 18.071,40         | 3.718,76         |                 | 21.790,16         | 2.750,12          | 24.540,28         |
| 0964             | L-III-14 XEFE/A DE COCIÑA         | 3  | 1         | 15.182,64         | 3.237,30         |                 | 18.419,94         | 2.750,12          | 21.170,06         |
| 0965             | L-III-90 ANIMADOR/A SOCIO-CULTURA | 3  | 1         | 14.509,92         | 3.034,46         |                 | 17.544,38         | 2.710,92          | 20.255,30         |
| 0966             | L-IV-03.4 AUXILIAR PSQUIIÁTRICO/A | 4  | 13        | 159.834,48        | 33.468,76        |                 | 193.303,24        | 41.323,10         | 234.626,34        |
| 0967             | L-IV-03.5 AUXILIAR DE ENFERMARÍA  | 4  | 1         | 12.294,96         | 2.574,52         |                 | 14.869,48         | 2.671,82          | 17.541,30         |
| 0968             | L-IV-03.6 AUXILIAR DE ENFERMARÍA  | 4  | 1         | 12.294,96         | 2.574,52         |                 | 14.869,48         | 3.178,70          | 18.048,18         |
| 0969             | L-V-01.4 PASADOR/A DE FERRO       | 5  | 1         | 11.020,32         | 2.271,42         |                 | 13.291,74         | 2.632,64          | 15.924,38         |
| 0970             | L-V-03.3 TELEFONISTA              | 5  | 2         | 22.040,64         | 4.542,84         |                 | 26.583,48         | 6.279,04          | 32.862,52         |
| 0971             | L-V-11.1 FREGADOR/A               | 5  | 1         | 11.020,32         | 2.271,42         |                 | 13.291,74         | 3.139,52          | 16.431,26         |
| 8070             | I.P.C. GALEGO                     |    |           |                   |                  | 1.558,66        | 1.558,66          |                   | 1.558,66          |
| 0972             | LF-A1-14 FAC. XERARQ. MEDICINA XE | 1  | 2         | 26.883,36         | 5.119,84         |                 | 32.003,20         | 57.843,32         | 89.846,52         |
| 8071             | I.P.C. GALEGO                     |    |           |                   |                  | 266,60          | 266,60            |                   | 266,60            |
| 0973             | LN-C1-07 COCIÑEIRO/A              | 3  | 1         | 8.726,76          | 2.054,54         |                 | 10.781,30         | 9.247,66          | 20.028,96         |
| 8072             | I.P.C. GALEGO                     |    |           |                   |                  | 67,41           | 67,41             |                   | 67,41             |
| 0974             | LS-C1-01 TÉCNICO/A ESPECIALISTA   | 3  | 1         | 8.726,76          | 2.054,54         |                 | 10.781,30         | 8.618,22          | 19.399,52         |
| 8073             | I.P.C. GALEGO                     |    |           |                   |                  | 67,82           | 67,82             |                   | 67,82             |
| <b>T O T A L</b> |                                   |    |           |                   |                  |                 |                   |                   |                   |
|                  |                                   |    | <b>32</b> | <b>408.863,28</b> | <b>86.948,58</b> | <b>2.405,22</b> | <b>498.217,08</b> | <b>215.608,16</b> | <b>713.825,24</b> |

PROXECTO DE ORZAMENTOS DA COMUNIDADE AUTÓNOMA GALEGA. ANO 2017

|          |      |   |
|----------|------|---|
| SECCIÓN  | 32   | OURENSE   |
| SERVIZO  | 01   | E. DE XESTION INTEGRADA DE OURENSE, VERIN E O BARCO DE VALDEORRAS |
| PROGRAMA | 412A | ATENCIÓN ESPECIALIZADA  |

PERSONAL ESTATUTARIO DE XESTIÓN E SERVIZOS - BÁSICAS

| LIÑA                       | DENOMINACIÓN                                  | GR | N.POST     | S O L D O           | P.EXTRA           | OUTRAS BASICAS | TOTAL BASICAS       | T. RETRIB           |
|----------------------------|---|----|------------|---------------------|-------------------|----------------|---------------------|---------------------|
| 0975                       | N-A1-01 XEFE/A SERVIZO-SUBGRUPO A1            | A1 | 6          | 80.650,80           | 16.756,80         |                | 97.407,60           | 222.704,40          |
| 0976                       | N-A1-04 ENXEÑEIRO/A SUPERIOR                  | A1 | 2          | 26.883,60           | 4.972,36          |                | 31.855,96           | 62.636,92           |
| 0977                       | N-A1-05 GRUPO TÉCNICO FUNCIÓN ADMTVA.         | A1 | 16         | 215.068,80          | 39.778,88         |                | 254.847,68          | 494.037,12          |
| 0978                       | N-A1-08 TCO. SUPERIOR DE SISTEMAS E TECNOLOX  | A1 | 4          | 53.767,20           | 9.944,72          |                | 63.711,92           | 123.509,28          |
| 0979                       | N-A1-09 PERSONAL TÉCNICO SUPERIOR EN PREVENCI | A1 | 3          | 40.325,40           | 7.458,54          |                | 47.783,94           | 92.631,96           |
| 0980                       | N-A2-01 XEFE/A SERVIZO-SUBGRUPO A2            | A2 | 5          | 58.114,20           | 14.115,70         |                | 72.229,90           | 179.381,60          |
| 0981                       | N-A2-02 XEFE/A SECCIÓN-SUBGRUPO A2            | A2 | 8          | 92.982,72           | 20.722,08         |                | 113.704,80          | 257.884,96          |
| 0982                       | N-A2-07 TRABALLADOR/A SOCIAL HOSPITAL         | A2 | 12         | 139.474,08          | 28.427,28         |                | 167.901,36          | 296.791,20          |
| 0983                       | N-A2-08 ENXEÑEIRO/A TÉCNICO                   | A2 | 4          | 46.491,36           | 9.475,76          |                | 55.967,12           | 98.930,40           |
| 0984                       | N-A2-09 GRUPO XESTIÓN FUNCIÓN ADMTIVA.        | A2 | 12         | 139.474,08          | 28.427,28         |                | 167.901,36          | 296.791,20          |
| 0985                       | N-A2-14 PERSONAL TÉCNICO DE GRAO MEDIO        | A2 | 2          | 23.245,68           | 4.737,88          |                | 27.983,56           | 49.465,20           |
| 0986                       | N-A2-15 TCO. XESTIÓN DE SISTEMAS E TECNOLOXÍ  | A2 | 7          | 81.359,88           | 16.582,58         |                | 97.942,46           | 173.128,20          |
| 0987                       | N-C1-01 XEFE/A SECCIÓN-SUBGRUPO C1            | C1 | 2          | 17.453,52           | 4.869,12          |                | 22.322,64           | 56.426,72           |
| 0988                       | N-C1-02 XEFE/A GRUPO-SUBGRUPO C1              | C1 | 9          | 78.540,84           | 19.307,34         |                | 97.848,18           | 206.272,08          |
| 0989                       | N-C1-05 GRUPO ADMINISTRATIVO FUNCIÓN ADMTIVA  | C1 | 14         | 122.174,64          | 28.763,56         |                | 150.938,20          | 270.068,40          |
| 0990                       | N-C1-06 XEFE/A EQUIPO-SUBGRUPO C1             | C1 | 2          | 17.453,52           | 4.109,08          |                | 21.562,60           | 43.914,64           |
| 0991                       | N-C1-07 COCÍNEIRO/A                           | C1 | 20         | 174.535,20          | 41.090,80         |                | 215.626,00          | 400.579,20          |
| 0992                       | N-C1-10 XEFE/A TALLER                         | C1 | 1          | 8.726,76            | 2.054,54          |                | 10.781,30           | 21.865,34           |
| 0993                       | N-C1-12 TCO. ESPECIALISTA EN SISTEMAS E TECN  | C1 | 3          | 26.180,28           | 6.163,62          |                | 32.343,90           | 57.871,80           |
| 0994                       | N-C2-01 XEFE/A GRUPO-SUBGRUPO C2              | C2 | 19         | 137.997,00          | 39.665,54         |                | 177.662,54          | 400.878,34          |
| 0995                       | N-C2-02 XEFE/A PERSONAL SUBALTERNO HOSPITAL   | C2 | 6          | 43.578,00           | 12.253,92         |                | 55.831,92           | 124.572,12          |
| 0996                       | N-C2-03 GOBERNANTE/A                          | C2 | 2          | 14.526,00           | 4.084,64          |                | 18.610,64           | 38.767,72           |
| 0997                       | N-C2-30 ENCARGADO/A EQUIPO PERSONAL OFICIOS   | C2 | 1          | 7.263,00            | 1.996,94          |                | 9.259,94            | 19.366,64           |
| 0998                       | N-C2-07 ALBANEL                               | C2 | 3          | 21.789,00           | 5.718,96          |                | 27.507,96           | 51.069,12           |
| <b>S U M A E S E G U E</b> |   |    | <b>163</b> | <b>1.668.055,56</b> | <b>371.477,92</b> |                | <b>2.039.533,48</b> | <b>4.039.544,56</b> |

PERSONAL ESTATUTARIO DE XESTIÓN E SERVIZOS - COMPLEMENTARIAS

| LIÑA                       | DENOMINACIÓN                            | NIV | COM.DESTINO       | COM.ESPECIF.      | PRODUCT.FIXA      | P. R. D. | OUTRAS | TOTAL COMP.         |
|----------------------------|---|-----|-------------------|-------------------|-------------------|----------|--------|---------------------|
| 0975                       | N-A1-01 XEFE/A SERVIZO-SUBGRUPO A1      | 26  | 50.773,68         | 59.753,40         | 14.769,72         |          |        | 125.296,80          |
| 0976                       | N-A1-04 ENXEÑEIRO/A SUPERIOR            | 23  | 13.245,12         | 13.351,52         | 4.184,32          |          |        | 30.780,96           |
| 0977                       | N-A1-05 GRUPO TÉCNICO FUNCIÓN ADMTVA.   | 23  | 105.960,96        | 99.753,92         | 33.474,56         |          |        | 239.189,44          |
| 0978                       | N-A1-08 TCO. SUPERIOR DE SISTEMAS E TE  | 23  | 26.490,24         | 24.938,48         | 8.368,64          |          |        | 59.797,36           |
| 0979                       | N-A1-09 PERSONAL TÉCNICO SUPERIOR EN PR | 23  | 19.867,68         | 18.703,86         | 6.276,48          |          |        | 44.848,02           |
| 0980                       | N-A2-01 XEFE/A SERVIZO-SUBGRUPO A2      | 26  | 42.311,40         | 49.794,50         | 15.045,80         |          |        | 107.151,70          |
| 0981                       | N-A2-02 XEFE/A SECCIÓN-SUBGRUPO A2      | 24  | 56.520,00         | 65.555,84         | 22.104,32         |          |        | 144.180,16          |
| 0982                       | N-A2-07 TRABALLADOR/A SOCIAL HOSPITAL   | 21  | 68.844,96         | 40.106,64         | 19.938,24         |          |        | 128.889,84          |
| 0983                       | N-A2-08 ENXEÑEIRO/A TÉCNICO             | 21  | 22.948,32         | 13.368,88         | 6.646,08          |          |        | 42.963,28           |
| 0984                       | N-A2-09 GRUPO XESTIÓN FUNCIÓN ADMTIVA.  | 21  | 68.844,96         | 40.106,64         | 19.938,24         |          |        | 128.889,84          |
| 0985                       | N-A2-14 PERSONAL TÉCNICO DE GRAO MEDIO  | 21  | 11.474,16         | 6.684,44          | 3.323,04          |          |        | 21.481,64           |
| 0986                       | N-A2-15 TCO. XESTIÓN DE SISTEMAS E TEC  | 21  | 40.159,56         | 23.395,54         | 11.630,64         |          |        | 75.185,74           |
| 0987                       | N-C1-01 XEFE/A SECCIÓN-SUBGRUPO C1      | 24  | 14.130,00         | 14.448,00         | 5.526,08          |          |        | 34.104,08           |
| 0988                       | N-C1-02 XEFE/A GRUPO-SUBGRUPO C1        | 20  | 47.962,80         | 43.844,22         | 16.616,88         |          |        | 108.423,90          |
| 0989                       | N-C1-05 GRUPO ADMINISTRATIVO FUNCIÓN A  | 18  | 66.988,32         | 31.463,88         | 20.678,00         |          |        | 119.130,20          |
| 0990                       | N-C1-06 XEFE/A EQUIPO-SUBGRUPO C1       | 18  | 9.569,76          | 9.089,64          | 3.692,64          |          |        | 22.352,04           |
| 0991                       | N-C1-07 COCÍNEIRO/A                     | 18  | 95.697,60         | 44.948,40         | 44.307,20         |          |        | 184.953,20          |
| 0992                       | N-C1-10 XEFE/A TALLER                   | 18  | 4.784,88          | 4.452,84          | 1.846,32          |          |        | 11.084,04           |
| 0993                       | N-C1-12 TCO. ESPECIALISTA EN SISTEMAS   | 18  | 14.354,64         | 6.742,26          | 4.431,00          |          |        | 25.527,90           |
| 0994                       | N-C2-01 XEFE/A GRUPO-SUBGRUPO C2        | 20  | 101.254,80        | 86.880,92         | 35.080,08         |          |        | 223.215,80          |
| 0995                       | N-C2-02 XEFE/A PERSONAL SUBALTERNO HOSP | 19  | 30.342,96         | 25.105,08         | 13.292,16         |          |        | 68.740,20           |
| 0996                       | N-C2-03 GOBERNANTE/A                    | 19  | 10.114,32         | 7.335,16          | 2.707,60          |          |        | 20.157,08           |
| 0997                       | N-C2-30 ENCARGADO/A EQUIPO PERSONAL OFI | 18  | 4.784,88          | 3.475,50          | 1.846,32          |          |        | 10.106,70           |
| 0998                       | N-C2-07 ALBANEL                         | 16  | 12.723,48         | 6.776,28          | 4.061,40          |          |        | 23.561,16           |
| <b>S U M A E S E G U E</b> |   |     | <b>940.149,48</b> | <b>740.075,84</b> | <b>319.785,76</b> |          |        | <b>2.000.011,08</b> |

PROXECTO DE ORZAMENTOS DA COMUNIDADE AUTÓNOMA GALEGA. ANO 2017

|          |      |  |
|----------|------|--|
| SECCIÓN  | 32   | OURENSE  |
| SERVIZO  | 01   | E. DE XESTION INTEGRADA DE OURENSE,VERIN E O BARCO DE VALDEORRAS |
| PROGRAMA | 412A | ATENCIÓN ESPECIALIZADA   |

PERSONAL ESTATUTARIO DE XESTIÓN E SERVIZOS - BÁSICAS

| LIÑA | DENOMINACIÓN                                 | GR | N.POST     | S O L D O           | P.EXTRA             | OUTRAS BASICAS | TOTAL BASICAS       | T. RETRIB            |
|------|--|----|------------|---------------------|---------------------|----------------|---------------------|----------------------|
|      | S U M A S A N T E R I O R E S                |    | 163        | 1.668.055,56        | 371.477,92          |                | 2.039.533,48        | 4.039.544,56         |
| 0999 | N-C2-09 GRUPO AUXILIAR DA FUNCIÓN ADMIVA. EQ | C2 | 240        | 1.743.120,00        | 457.516,80          |                | 2.200.636,80        | 4.197.350,40         |
| 1000 | N-C2-11 CALEFACTOR/A                         | C2 | 7          | 50.841,00           | 13.344,24           |                | 64.185,24           | 119.161,28           |
| 1001 | N-C2-13 CARPINTEIRO/A                        | C2 | 2          | 14.526,00           | 3.812,64            |                | 18.338,64           | 34.046,08            |
| 1002 | N-C2-15 CONDUTOR/A                           | C2 | 3          | 21.789,00           | 5.718,96            |                | 27.507,96           | 51.069,12            |
| 1003 | N-C2-16 CONDUTOR/A INSTALACIÓNS              | C2 | 34         | 246.942,00          | 64.814,88           |                | 311.756,88          | 623.284,60           |
| 1004 | N-C2-18 COSTUREIRO/A                         | C2 | 8          | 58.104,00           | 15.250,56           |                | 73.354,56           | 136.184,32           |
| 1005 | N-C2-19 ELECTRICISTA                         | C2 | 8          | 58.104,00           | 15.250,56           |                | 73.354,56           | 136.184,32           |
| 1006 | N-C2-20 FONTANEIRO/A                         | C2 | 3          | 21.789,00           | 5.718,96            |                | 27.507,96           | 51.069,12            |
| 1007 | N-C2-24 PERRUQUEIRO/A                        | C2 | 4          | 29.052,00           | 7.625,28            |                | 36.677,28           | 68.092,16            |
| 1008 | N-C2-27 TELEFONISTA                          | C2 | 18         | 130.734,00          | 34.313,76           |                | 165.047,76          | 306.414,72           |
| 1009 | N-C2-28 XARDINEIRO/A                         | C2 | 3          | 21.789,00           | 5.718,96            |                | 27.507,96           | 51.069,12            |
| 1010 | N-C2-29 MECÁNICO/A                           | C2 | 5          | 36.315,00           | 9.531,60            |                | 45.846,60           | 85.115,20            |
| 1011 | N-AP-05 ENCARGADO/A DE QUENDA DE CELADORES/A | AP | 10         | 66.475,20           | 17.971,80           |                | 84.447,00           | 177.570,40           |
| 1012 | N-AP-07 CELADOR/A SEN AT. DIRECTA AO ENFERMO | AP | 25         | 166.188,00          | 42.565,50           |                | 208.753,50          | 405.184,50           |
| 1013 | N-AP-09 LAVANDEIRO/A                         | AP | 1          | 6.647,52            | 1.702,62            |                | 8.350,14            | 16.207,38            |
| 1014 | N-AP-10 LIMPADOR/A                           | AP | 10         | 66.475,20           | 17.026,20           |                | 83.501,40           | 162.073,80           |
| 1015 | N-AP-11 PEÓN                                 | AP | 16         | 106.360,32          | 27.241,92           |                | 133.602,24          | 259.318,08           |
| 1016 | N-AP-12 PINCHE                               | AP | 126        | 837.587,52          | 214.530,12          |                | 1.052.117,64        | 2.042.129,88         |
| 1017 | N-AP-13 PASADOR/A DE FERRO                   | AP | 1          | 6.647,52            | 1.702,62            |                | 8.350,14            | 16.207,38            |
| 1018 | N-AP-01 AUXILIAR AUTOPSIAS (CELADOR/A)       | AP | 1          | 6.647,52            | 1.749,98            |                | 8.397,50            | 18.627,28            |
| 1019 | N-AP-02 CELADOR/A AUX. ANIMALARIO            | AP | 1          | 6.647,52            | 1.749,98            |                | 8.397,50            | 17.591,42            |
| 1020 | N-AP-03 CELADOR/A AT. DIRECTA AO ENFERMO     | AP | 252        | 1.675.175,04        | 440.994,96          |                | 2.116.170,00        | 4.248.770,40         |
| 1021 | N-AP-04 CELADOR/A QUIRÓFANO                  | AP | 47         | 312.433,44          | 82.249,06           |                | 394.682,50          | 801.509,80           |
|      | <b>S U M A E S E G U E</b>                   |    | <b>988</b> | <b>7.358.445,36</b> | <b>1.859.579,88</b> |                | <b>9.218.025,24</b> | <b>18.063.775,32</b> |

PERSONAL ESTATUTARIO DE XESTIÓN E SERVIZOS - COMPLEMENTARIAS

| LIÑA | DENOMINACIÓN                           | NIV | COM.DESTINO         | COM.ESPECIF.        | PRODUCT.FIXA        | P. R. D. | OUTRAS | TOTAL COMP.         |
|------|--|-----|---------------------|---------------------|---------------------|----------|--------|---------------------|
|      | S U M A S A N T E R I O R E S          |     | 940.149,48          | 740.075,84          | 319.785,76          |          |        | 2.000.011,08        |
| 0999 | N-C2-09 GRUPO AUXILIAR DA FUNCIÓN ADMT | 16  | 1.017.878,40        | 653.923,20          | 324.912,00          |          |        | 1.996.713,60        |
| 1000 | N-C2-11 CALEFACTOR/A                   | 16  | 29.688,12           | 15.811,32           | 9.476,60            |          |        | 54.976,04           |
| 1001 | N-C2-13 CARPINTEIRO/A                  | 16  | 8.482,32            | 4.517,52            | 2.707,60            |          |        | 15.707,44           |
| 1002 | N-C2-15 CONDUTOR/A                     | 16  | 12.723,48           | 6.776,28            | 4.061,40            |          |        | 23.561,16           |
| 1003 | N-C2-16 CONDUTOR/A INSTALACIÓNS        | 16  | 144.199,44          | 121.299,08          | 46.029,20           |          |        | 311.527,72          |
| 1004 | N-C2-18 COSTUREIRO/A                   | 16  | 33.929,28           | 18.070,08           | 10.830,40           |          |        | 62.829,76           |
| 1005 | N-C2-19 ELECTRICISTA                   | 16  | 33.929,28           | 18.070,08           | 10.830,40           |          |        | 62.829,76           |
| 1006 | N-C2-20 FONTANEIRO/A                   | 16  | 12.723,48           | 6.776,28            | 4.061,40            |          |        | 23.561,16           |
| 1007 | N-C2-24 PERRUQUEIRO/A                  | 16  | 16.964,64           | 9.035,04            | 5.415,20            |          |        | 31.414,88           |
| 1008 | N-C2-27 TELEFONISTA                    | 16  | 76.340,88           | 40.657,68           | 24.368,40           |          |        | 141.366,96          |
| 1009 | N-C2-28 XARDINEIRO/A                   | 16  | 12.723,48           | 6.776,28            | 4.061,40            |          |        | 23.561,16           |
| 1010 | N-C2-29 MECÁNICO/A                     | 16  | 21.205,80           | 11.293,80           | 6.769,00            |          |        | 39.268,60           |
| 1011 | N-AP-05 ENCARGADO/A DE QUENDA DE CELAD | 15  | 41.355,60           | 39.509,40           | 12.258,40           |          |        | 93.123,40           |
| 1012 | N-AP-07 CELADOR/A SEN AT. DIRECTA AO E | 13  | 89.205,00           | 73.913,00           | 33.313,00           |          |        | 196.431,00          |
| 1013 | N-AP-09 LAVANDEIRO/A                   | 13  | 3.568,20            | 2.956,52            | 1.332,52            |          |        | 7.857,24            |
| 1014 | N-AP-10 LIMPADOR/A                     | 13  | 35.682,00           | 29.565,20           | 13.325,20           |          |        | 78.572,40           |
| 1015 | N-AP-11 PEÓN                           | 13  | 57.091,20           | 47.304,32           | 21.320,32           |          |        | 125.715,84          |
| 1016 | N-AP-12 PINCHE                         | 13  | 449.593,20          | 372.521,52          | 167.897,52          |          |        | 990.012,24          |
| 1017 | N-AP-13 PASADOR/A DE FERRO             | 13  | 3.568,20            | 2.956,52            | 1.332,52            |          |        | 7.857,24            |
| 1018 | N-AP-01 AUXILIAR AUTOPSIAS (CELADOR/A) | 14  | 3.852,36            | 5.044,90            | 1.332,52            |          |        | 10.229,78           |
| 1019 | N-AP-02 CELADOR/A AUX. ANIMALARIO      | 14  | 3.852,36            | 4.009,04            | 1.332,52            |          |        | 9.193,92            |
| 1020 | N-AP-03 CELADOR/A AT. DIRECTA AO ENFER | 14  | 970.794,72          | 826.010,64          | 335.795,04          |          |        | 2.132.600,40        |
| 1021 | N-AP-04 CELADOR/A QUIRÓFANO            | 14  | 181.060,92          | 163.137,94          | 62.628,44           |          |        | 406.827,30          |
|      | <b>S U M A E S E G U E</b>             |     | <b>4.200.561,84</b> | <b>3.220.011,48</b> | <b>1.425.176,76</b> |          |        | <b>8.845.750,08</b> |

PROXECTO DE ORZAMENTOS DA COMUNIDADE AUTÓNOMA GALEGA. ANO 2017

|          |      |   |
|----------|------|---|
| SECCIÓN  | 32   | OURENSE   |
| SERVIZO  | 01   | E. DE XESTION INTEGRADA DE OURENSE, VERIN E O BARCO DE VALDEORRAS |
| PROGRAMA | 412A | ATENCIÓN ESPECIALIZADA  |

PERSONAL ESTATUTARIO DE XESTIÓN E SERVIZOS - BÁSICAS

| LIÑA             | DENOMINACIÓN     | GR | N.POST     | S O L D O           | P.EXTRA             | OUTRAS BASICAS   | TOTAL BASICAS       | T. RETRIB            |
|------------------|------------------|----|------------|---------------------|---------------------|------------------|---------------------|----------------------|
|                  | SUMAS ANTERIORES |    | 988        | 7.358.445,36        | 1.859.579,88        |                  | 9.218.025,24        | 18.063.775,32        |
| 8074             | I.P.C. GALEGO    |    |            |                     |                     | 62.963,04        | 62.963,04           | 62.963,04            |
| <b>T O T A L</b> |                  |    | <b>988</b> | <b>7.358.445,36</b> | <b>1.859.579,88</b> | <b>62.963,04</b> | <b>9.280.988,28</b> | <b>18.126.738,36</b> |

PERSONAL ESTATUTARIO DE XESTIÓN E SERVIZOS - COMPLEMENTARIAS

| LIÑA             | DENOMINACIÓN     | NIV | COM.DESTINO         | COM.ESPECIF.        | PRODUCT.FIXA        | P. R. D. | OUTRAS | TOTAL COMP.         |
|------------------|------------------|-----|---------------------|---------------------|---------------------|----------|--------|---------------------|
|                  | SUMAS ANTERIORES |     | 4.200.561,84        | 3.220.011,48        | 1.425.176,76        |          |        | 8.845.750,08        |
| 8074             | I.P.C. GALEGO    |     |                     |                     |                     |          |        |                     |
| <b>T O T A L</b> |                  |     | <b>4.200.561,84</b> | <b>3.220.011,48</b> | <b>1.425.176,76</b> |          |        | <b>8.845.750,08</b> |



PROXECTO DE ORZAMENTOS DA COMUNIDADE AUTÓNOMA GALEGA. ANO 2017

|                 |      |  |
|-----------------|------|--|
| <b>SECCIÓN</b>  | 32   | OURENSE  |
| <b>SERVIZO</b>  | 01   | E. DE XESTION INTEGRADA DE OURENSE,VERIN E O BARCO DE VALDEORRAS |
| <b>PROGRAMA</b> | 412A | ATENCIÓN ESPECIALIZADA   |

**PERSOAL RELIXIOSO**

| LIÑA             | DENOMINACIÓN  |                          | GR | N.POST   | S O L D O        | P. EXTRA         | OUTRAS BASICAS | TOTAL BASICAS     | TOTAL COMP.     | TOTAL RETR.       |
|------------------|---------------|--------------------------|----|----------|------------------|------------------|----------------|-------------------|-----------------|-------------------|
| 1027             | C-01          | CAPELÁN XORNADA COMPLETA |    | 7        | 78.214,92        | 16.339,12        |                | 94.554,04         | 3.260,74        | 97.814,78         |
| 1028             | C-02          | CAPELÁN MEDIA XORNADA    |    | 1        | 5.586,84         | 1.167,06         |                | 6.753,90          | 232,92          | 6.986,82          |
| 8076             | I.P.C. GALEGO |                          |    |          |                  |                  | 383,33         | 383,33            |                 | 383,33            |
| <b>T O T A L</b> |               |                          |    |          |                  |                  |                |                   |                 |                   |
|                  |               |                          |    | <b>8</b> | <b>83.801,76</b> | <b>17.506,18</b> | <b>383,33</b>  | <b>101.691,27</b> | <b>3.493,66</b> | <b>105.184,93</b> |

PROXECTO DE ORZAMENTOS DA COMUNIDADE AUTÓNOMA GALEGA. ANO 2017

|          |      |  |
|----------|------|--|
| SECCIÓN  | 32   | OURENSE  |
| SERVIZO  | 01   | E. DE XESTION INTEGRADA DE OURENSE,VERIN E O BARCO DE VALDEORRAS |
| PROGRAMA | 412A | ATENCIÓN ESPECIALIZADA   |

PERSONAL ESTATUTARIO SANITARIO NON FACULTATIVO - BÁSICAS

| LIÑA             | DENOMINACIÓN                                 | GR | N.POST | S O L D O    | EXTRA                | OUTRAS BASICAS      | TOTAL BASICAS     | T. RETRIB            |                      |
|------------------|--|----|--------|--------------|----------------------|---------------------|-------------------|----------------------|----------------------|
| 1029             | S-A2-01 DTOR/A. TCO. ESCOLA ENFERMARÍA       | A2 | 1      | 11.622,84    | 2.590,26             |                     | 14.213,10         | 30.002,48            |                      |
| 1030             | S-A2-02 SUPERVISOR/A ÁREA FUNCIONAL          | A2 | 11     | 127.851,24   | 28.492,86            |                     | 156.344,10        | 338.882,28           |                      |
| 1031             | S-A2-03 SUPERVISOR/A UNIDADE                 | A2 | 67     | 778.730,28   | 168.606,84           |                     | 947.337,12        | 1.950.959,60         |                      |
| 1032             | S-A2-12 MATRÓN/A HOSPITAL                    | A2 | 25     | 290.571,00   | 62.913,00            |                     | 353.484,00        | 664.123,00           |                      |
| 1033             | S-A2-13 SECRETARIO/A ESTUDOS ESCOLA ENFERMAR | A2 | 1      | 11.622,84    | 2.516,52             |                     | 14.139,36         | 28.751,30            |                      |
| 1034             | S-A2-33 ENFERMEIRO/A ESPECIALISTA EN SAUDE M | A2 | 1      | 11.622,84    | 2.516,52             |                     | 14.139,36         | 26.564,92            |                      |
| 1035             | S-A2-38 ENFERMEIRO/A ESPECIALISTA            | A2 | 4      | 46.491,36    | 10.066,08            |                     | 56.557,44         | 106.259,68           |                      |
| 1036             | S-A2-19 ENFERMEIRO/A SERVIZOS CENTRAIS       | A2 | 148    | 1.720.180,32 | 361.510,72           |                     | 2.081.691,04      | 3.809.898,88         |                      |
| 1037             | S-A2-20 ENFERMEIRO/A UNIDADE HOSPITAL        | A2 | 658    | 7.647.828,72 | 1.607.257,12         |                     | 9.255.085,84      | 16.938.604,48        |                      |
| 1038             | S-A2-22 PROFESOR/A ESCOLA ENFERMARÍA         | A2 | 4      | 46.491,36    | 9.770,56             |                     | 56.261,92         | 103.954,16           |                      |
| 1039             | S-A2-23 TERAPEUTA OCUPACIONAL                | A2 | 4      | 46.491,36    | 9.770,56             |                     | 56.261,92         | 102.970,24           |                      |
| 1040             | S-A2-24 ENFERMEIRO/A CONSULTA II. A.A.       | A2 | 13     | 151.096,92   | 31.754,32            |                     | 182.851,24        | 321.006,92           |                      |
| 1041             | S-A2-25 ENFERMEIRO/A CONSULTA EXTERNA HOSPIT | A2 | 2      | 23.245,68    | 4.885,28             |                     | 28.130,96         | 49.756,96            |                      |
| 1042             | S-A2-29 FISIOTERAPEUTA HOSPITAL              | A2 | 25     | 290.571,00   | 61.066,00            |                     | 351.637,00        | 650.413,50           |                      |
| 1043             | S-C1-01 TÉCNICO/A ESPECIALISTA               | C1 | 155    | 1.352.647,80 | 318.453,70           |                     | 1.671.101,50      | 3.006.925,60         |                      |
| 1044             | S-C1-02 COORDINADOR/A TÉCNICOS/AS ESPECIALIS | C1 | 4      | 34.907,04    | 8.399,68             |                     | 43.306,72         | 81.736,48            |                      |
| 1045             | S-C2-03 TCO/A. EN COIDADOS AUX. DE ENFERMARÍ | C2 | 663    | 4.815.369,00 | 1.263.890,16         |                     | 6.079.259,16      | 11.479.341,12        |                      |
| 1046             | S-C2-04 TCO/A. EN COIDADOS AUX. DE ENFERMARÍ | C2 | 36     | 261.468,00   | 68.627,52            |                     | 330.095,52        | 623.312,64           |                      |
| 1047             | S-C2-05 TCO/A. EN COIDADOS AUX. DE ENFERMARÍ | C2 | 7      | 50.841,00    | 13.344,24            |                     | 64.185,24         | 119.161,28           |                      |
| 1048             | S-C2-06 TCO/A. EN COIDADOS AUX. DE ENFERMARÍ | C2 | 14     | 101.682,00   | 26.688,48            |                     | 128.370,48        | 242.399,36           |                      |
| 1049             | S-C2-07 COORDINADOR/A TCO. EN COIDADOS AUX.  | C2 | 2      | 14.526,00    | 3.903,16             |                     | 18.429,16         | 36.698,52            |                      |
| 1050             | S-C2-08 PERSONAL TÉCNICO/A EN FARMACIA       | C2 | 11     | 79.893,00    | 20.969,52            |                     | 100.862,52        | 190.456,64           |                      |
| 1051             | S-C2-01 TCO/A.EN COIDADOS AUX.DE ENFERMARÍA  | C2 | 2      | 14.526,00    | 3.993,88             |                     | 18.519,88         | 35.429,84            |                      |
| 8077             | I.P.C. GALEGO                                |    |        |              |                      | 143.173,01          | 143.173,01        | 143.173,01           |                      |
| <b>T O T A L</b> |  |    |        | <b>1.858</b> | <b>17.930.277,60</b> | <b>4.091.986,98</b> | <b>143.173,01</b> | <b>22.165.437,59</b> | <b>41.080.782,89</b> |

PERSONAL ESTATUTARIO SANITARIO NON FACULTATIVO - COMPLEMENTARIAS

| LIÑA             | DENOMINACIÓN                           | NIV | COM.DESTINO         | COM.ESPECIF.        | PRODUCT.FIXA        | P. R. D. | OUTRAS | TOTAL COMP.          |
|------------------|--|-----|---------------------|---------------------|---------------------|----------|--------|----------------------|
| 1029             | S-A2-01 DTOR/A. TCO. ESCOLA ENFERMARÍA | 24  | 7.065,00            | 6.509,02            | 2.215,36            |          |        | 15.789,38            |
| 1030             | S-A2-02 SUPERVISOR/A ÁREA FUNCIONAL    | 24  | 77.715,00           | 80.454,22           | 24.368,96           |          |        | 182.538,18           |
| 1031             | S-A2-03 SUPERVISOR/A UNIDADE           | 23  | 443.711,52          | 415.618,42          | 144.292,54          |          |        | 1.003.622,48         |
| 1032             | S-A2-12 MATRÓN/A HOSPITAL              | 23  | 165.564,00          | 92.771,00           | 52.304,00           |          |        | 310.639,00           |
| 1033             | S-A2-13 SECRETARIO/A ESTUDOS ESCOLA EN | 23  | 6.622,56            | 5.774,02            | 2.215,36            |          |        | 14.611,94            |
| 1034             | S-A2-33 ENFERMEIRO/A ESPECIALISTA EN S | 23  | 6.622,56            | 3.710,84            | 2.092,16            |          |        | 12.425,56            |
| 1035             | S-A2-38 ENFERMEIRO/A ESPECIALISTA      | 23  | 26.490,24           | 14.843,36           | 8.368,64            |          |        | 49.702,24            |
| 1036             | S-A2-19 ENFERMEIRO/A SERVIZOS CENTRAIS | 22  | 914.533,44          | 531.343,68          | 282.330,72          |          |        | 1.728.207,84         |
| 1037             | S-A2-20 ENFERMEIRO/A UNIDADE HOSPITAL  | 22  | 4.065.966,24        | 2.362.325,28        | 1.255.227,12        |          |        | 7.683.518,64         |
| 1038             | S-A2-22 PROFESOR/A ESCOLA ENFERMARÍA   | 22  | 24.717,12           | 14.360,64           | 8.614,48            |          |        | 47.692,24            |
| 1039             | S-A2-23 TERAPEUTA OCUPACIONAL          | 22  | 24.717,12           | 14.360,64           | 7.630,56            |          |        | 46.708,32            |
| 1040             | S-A2-24 ENFERMEIRO/A CONSULTA II. A.A. | 22  | 80.330,64           | 33.025,72           | 24.799,32           |          |        | 138.155,68           |
| 1041             | S-A2-25 ENFERMEIRO/A CONSULTA EXTERNA  | 22  | 12.358,56           | 5.452,16            | 3.815,28            |          |        | 21.626,00            |
| 1042             | S-A2-29 FISIOTERAPEUTA HOSPITAL        | 22  | 154.482,00          | 96.603,50           | 47.691,00           |          |        | 298.776,50           |
| 1043             | S-C1-01 TÉCNICO/A ESPECIALISTA         | 18  | 741.656,40          | 365.232,70          | 228.935,00          |          |        | 1.335.824,10         |
| 1044             | S-C1-02 COORDINADOR/A TÉCNICOS/AS ESPE | 19  | 20.228,64           | 9.425,36            | 8.775,76            |          |        | 38.429,76            |
| 1045             | S-C2-03 TCO/A. EN COIDADOS AUX. DE ENF | 16  | 2.811.889,08        | 1.690.623,48        | 897.569,40          |          |        | 5.400.081,96         |
| 1046             | S-C2-04 TCO/A. EN COIDADOS AUX. DE ENF | 16  | 152.681,76          | 91.798,56           | 48.736,80           |          |        | 293.217,12           |
| 1047             | S-C2-05 TCO/A. EN COIDADOS AUX. DE ENF | 16  | 29.688,12           | 15.811,32           | 9.476,60            |          |        | 54.976,04            |
| 1048             | S-C2-06 TCO/A. EN COIDADOS AUX. DE ENF | 16  | 59.376,24           | 35.699,44           | 18.953,20           |          |        | 114.028,88           |
| 1049             | S-C2-07 COORDINADOR/A TCO. EN COIDADOS | 17  | 9.025,44            | 5.099,92            | 4.144,00            |          |        | 18.269,36            |
| 1050             | S-C2-08 PERSONAL TÉCNICO/A EN FARMACIA | 16  | 46.652,76           | 28.049,56           | 14.891,80           |          |        | 89.594,12            |
| 1051             | S-C2-01 TCO/A.EN COIDADOS AUX.DE ENFER | 18  | 9.569,76            | 4.632,60            | 2.707,60            |          |        | 16.909,96            |
| 8077             | I.P.C. GALEGO                          |     |                     |                     |                     |          |        |                      |
| <b>T O T A L</b> |  |     | <b>9.891.664,20</b> | <b>5.923.525,44</b> | <b>3.100.155,66</b> |          |        | <b>18.915.345,30</b> |

PROXECTO DE ORZAMENTOS DA COMUNIDADE AUTÓNOMA GALEGA. ANO 2017

|          |      |  |
|----------|------|--|
| SECCIÓN  | 32   | OURENSE  |
| SERVIZO  | 01   | E. DE XESTION INTEGRADA DE OURENSE,VERIN E O BARCO DE VALDEORRAS |
| PROGRAMA | 412A | ATENCIÓN ESPECIALIZADA   |

PERSONAL ESTATUTARIO SANITARIO FACULTATIVO - BÁSICAS

| LIÑA             | DENOMINACIÓN  | GR                                   | N.POST | S O L D O  | P.EXTRA             | OUTRAS BASICAS      | TOTAL BASICAS    | T. RETRIB            |                      |
|------------------|---------------|--------------------------------------|--------|------------|---------------------|---------------------|------------------|----------------------|----------------------|
| 1052             | SF-A1-01      | COORDINADOR/A ADMISIÓN               | A1     | 1          | 13.441,80           | 3.063,88            | 16.505,68        | 58.623,92            |                      |
| 1053             | SF-A1-02      | COORDINADOR/A URXENCIAS              | A1     | 2          | 26.883,60           | 6.127,76            | 33.011,36        | 117.247,84           |                      |
| 1054             | SF-A1-04      | XEFE/A SERVIZO CON C. E.             | A1     | 29         | 389.812,20          | 88.852,52           | 478.664,72       | 1.700.093,68         |                      |
| 1055             | SF-A1-05      | XEFE/A SERVIZO SEN C. E.             | A1     | 3          | 40.325,40           | 9.191,64            | 49.517,04        | 135.435,00           |                      |
| 1056             | SF-A1-10      | XEFE/A UNIDADE ADMISIÓN              | A1     | 2          | 26.883,60           | 5.585,60            | 32.469,20        | 103.534,00           |                      |
| 1057             | SF-A1-11      | XEFE/A UNIDADE URXENCIAS             | A1     | 1          | 13.441,80           | 2.792,80            | 16.234,60        | 51.767,00            |                      |
| 1058             | SF-A1-12      | XEFE/A SECCIÓN CON C. E.             | A1     | 73         | 981.251,40          | 203.874,40          | 1.185.125,80     | 3.778.991,00         |                      |
| 1059             | SF-A1-13      | XEFE/A SECCIÓN SEN C. E.             | A1     | 11         | 147.859,80          | 30.720,80           | 178.580,60       | 434.648,50           |                      |
| 1060             | SF-A1-14      | ADXUNTO/A ESPECIALISTA ÁREA CON C. E | A1     | 410        | 5.511.138,00        | 1.049.567,20        | 6.560.705,20     | 18.418.585,80        |                      |
| 1061             | SF-A1-15      | ADXUNTO/A ESPECIALISTA ÁREA SEN C. E | A1     | 22         | 295.719,60          | 56.318,24           | 352.037,84       | 745.690,44           |                      |
| 1062             | SF-A1-16      | MÉDICO/A URXENCIAS HOSPITALARIAS CON | A1     | 55         | 739.299,00          | 140.795,60          | 880.094,60       | 2.470.785,90         |                      |
| 1063             | SF-A1-18      | MÉDICO/A ADMISIÓN E DOCUMENTACIÓN CO | A1     | 12         | 161.301,60          | 30.719,04           | 192.020,64       | 539.080,56           |                      |
| 1064             | SF-A1-87      | FACULTATIVO/A XERARQUIZADO MEDICINA  | A1     | 3          | 40.325,40           | 7.679,76            | 48.005,16        | 134.770,14           |                      |
| 8078             | I.P.C. GALEGO |                                      |        |            |                     |                     | 83.359,01        | 83.359,01            | 83.359,01            |
| <b>T O T A L</b> |               |                                      |        | <b>624</b> | <b>8.387.683,20</b> | <b>1.635.289,24</b> | <b>83.359,01</b> | <b>10.106.331,45</b> | <b>28.772.612,79</b> |

PERSONAL ESTATUTARIO SANITARIO FACULTATIVO - COMPLEMENTARIAS

| LIÑA             | DENOMINACIÓN  | NIV                            | COM.DESTINO | COM.ESPECIF.        | PRODUCT.FIXA        | P. R. D.            | OUTRAS            | TOTAL COMP.          |
|------------------|---------------|--------------------------------|-------------|---------------------|---------------------|---------------------|-------------------|----------------------|
| 1052             | SF-A1-01      | COORDINADOR/A ADMISIÓN         | 28          | 10.088,76           | 13.478,92           | 17.339,56           | 1.211,00          | 42.118,24            |
| 1053             | SF-A1-02      | COORDINADOR/A URXENCIAS        | 28          | 20.177,52           | 26.957,84           | 34.679,12           | 2.422,00          | 84.236,48            |
| 1054             | SF-A1-04      | XEFE/A SERVIZO CON C. E.       | 28          | 292.574,04          | 390.888,68          | 502.847,24          | 35.119,00         | 1.221.428,96         |
| 1055             | SF-A1-05      | XEFE/A SERVIZO SEN C. E.       | 28          | 30.266,28           |                     | 52.018,68           | 3.633,00          | 85.917,96            |
| 1056             | SF-A1-10      | XEFE/A UNIDADE ADMISIÓN        | 26          | 16.924,56           | 24.507,00           | 27.256,32           | 2.376,92          | 71.064,80            |
| 1057             | SF-A1-11      | XEFE/A UNIDADE URXENCIAS       | 26          | 8.462,28            | 12.253,50           | 13.628,16           | 1.188,46          | 35.532,40            |
| 1058             | SF-A1-12      | XEFE/A SECCIÓN CON C. E.       | 26          | 617.746,44          | 894.505,50          | 994.855,68          | 86.757,58         | 2.593.865,20         |
| 1059             | SF-A1-13      | XEFE/A SECCIÓN SEN C. E.       | 26          | 93.085,08           |                     | 149.909,76          | 13.073,06         | 256.067,90           |
| 1060             | SF-A1-14      | ADXUNTO/A ESPECIALISTA ÁREA CO | 24          | 2.896.650,00        | 4.521.627,60        | 3.975.524,00        | 464.079,00        | 11.857.880,60        |
| 1061             | SF-A1-15      | ADXUNTO/A ESPECIALISTA ÁREA SE | 24          | 155.430,00          |                     | 213.320,80          | 24.901,80         | 393.652,60           |
| 1062             | SF-A1-16      | MÉDICO/A URXENCIAS HOSPITALARI | 24          | 388.575,00          | 606.559,80          | 533.302,00          | 62.254,50         | 1.590.691,30         |
| 1063             | SF-A1-18      | MÉDICO/A ADMISIÓN E DOCUMENTAC | 24          | 84.780,00           | 132.340,32          | 116.356,80          | 13.582,80         | 347.059,92           |
| 1064             | SF-A1-87      | FACULTATIVO/A XERARQUIZADO MED | 24          | 21.195,00           | 33.085,08           | 29.089,20           | 3.395,70          | 86.764,98            |
| 8078             | I.P.C. GALEGO |                                |             |                     |                     |                     |                   |                      |
| <b>T O T A L</b> |               |                                |             | <b>4.635.954,96</b> | <b>6.656.204,24</b> | <b>6.660.127,32</b> | <b>713.994,82</b> | <b>18.666.281,34</b> |



PROXECTO DE ORZAMENTOS DA COMUNIDADE AUTÓNOMA GALEGA. ANO 2017

|          |      |  |
|----------|------|--|
| SECCIÓN  | 32   | OURENSE  |
| SERVIZO  | 01   | E. DE XESTION INTEGRADA DE OURENSE,VERIN E O BARCO DE VALDEORRAS |
| PROGRAMA | 412B | ATENCIÓN PRIMARIA  |

PERSONAL DIRECTIVO - BÁSICAS

| LIÑA             | DENOMINACIÓN  |                                      | GR | N.POST   | S O L D O        | P.EXTRA          | OUTRAS BASICAS | TOTAL BASICAS    | T. RETRIB         |
|------------------|---------------|--------------------------------------|----|----------|------------------|------------------|----------------|------------------|-------------------|
| 1065             | DA-A1-14      | DIRECTOR/A PROCESOS SEN INGRESO E UR | A1 | 1        | 13.441,80        | 3.063,88         |                | 16.505,68        | 52.796,56         |
| 1066             | DA-A1-16      | DIRECTOR/A PROCESOS DE SOPORTE       | A1 | 1        | 13.441,80        | 3.063,88         |                | 16.505,68        | 52.796,56         |
| 1067             | DA-A1-29      | SUBDIRECTOR/A PROC.ASISTENCIAIS ÁREA | A1 | 1        | 13.441,80        | 2.990,04         |                | 16.431,84        | 49.199,54         |
| 1068             | DA-A2-28      | SUBDIRECTOR/A PROCESOS ASISTENCIAIS  | A2 | 1        | 11.622,84        | 2.664,10         |                | 14.286,94        | 39.402,64         |
| 8079             | I.P.C. GALEGO |                                      |    |          |                  |                  | 734,83         | 734,83           | 734,83            |
| <b>T O T A L</b> |               |                                      |    | <b>4</b> | <b>51.948,24</b> | <b>11.781,90</b> | <b>734,83</b>  | <b>64.464,97</b> | <b>194.930,13</b> |

PERSONAL DIRECTIVO - COMPLEMENTARIAS

| LIÑA             | DENOMINACIÓN  |                                | NIV | COM.DESTINO      | COM.ESPECIF.     | PRODUCT.FIXA | P. R. D. | OUTRAS | TOTAL COMP.       |
|------------------|---------------|--------------------------------|-----|------------------|------------------|--------------|----------|--------|-------------------|
| 1065             | DA-A1-14      | DIRECTOR/A PROCESOS SEN INGRES | 28  | 10.088,76        | 26.202,12        |              |          |        | 36.290,88         |
| 1066             | DA-A1-16      | DIRECTOR/A PROCESOS DE SOPORTE | 28  | 10.088,76        | 26.202,12        |              |          |        | 36.290,88         |
| 1067             | DA-A1-29      | SUBDIRECTOR/A PROC.ASISTENCIAI | 27  | 9.645,72         | 23.121,98        |              |          |        | 32.767,70         |
| 1068             | DA-A2-28      | SUBDIRECTOR/A PROCESOS ASISTEN | 25  | 7.508,04         | 17.607,66        |              |          |        | 25.115,70         |
| 8079             | I.P.C. GALEGO |                                |     |                  |                  |              |          |        |                   |
| <b>T O T A L</b> |               |                                |     | <b>37.331,28</b> | <b>93.133,88</b> |              |          |        | <b>130.465,16</b> |





PROXECTO DE ORZAMENTOS DA COMUNIDADE AUTÓNOMA GALEGA. ANO 2017

|          |      |   |
|----------|------|---|
| SECCIÓN  | 32   | OURENSE   |
| SERVIZO  | 01   | E. DE XESTION INTEGRADA DE OURENSE, VERIN E O BARCO DE VALDEORRAS |
| PROGRAMA | 412B | ATENCIÓN PRIMARIA   |

PERSONAL ESTATUTARIO DE XESTIÓN E SERVIZOS - BÁSICAS

| LIÑA                       | DENOMINACIÓN                                 | GR | N.POST     | S O L D O         | P.EXTRA           | OUTRAS BASICAS | TOTAL BASICAS       | T. RETRIB           |
|----------------------------|--|----|------------|-------------------|-------------------|----------------|---------------------|---------------------|
| 1073                       | N-A1-01 XEFE/A SERVIZO-SUBGRUPO A1           | A1 | 2          | 26.883,60         | 5.585,60          |                | 32.469,20           | 74.234,80           |
| 1074                       | N-A1-02 XEFE/A SECCIÓN-SUBGRUPO A1           | A1 | 1          | 13.441,80         | 2.559,92          |                | 16.001,72           | 33.476,56           |
| 1075                       | N-A1-05 GRUPO TÉCNICO FUNCIÓN ADMTVA.        | A1 | 2          | 26.883,60         | 4.972,36          |                | 31.855,96           | 61.754,64           |
| 1076                       | N-A2-01 XEFE/A SERVIZO-SUBGRUPO A2           | A2 | 1          | 11.622,84         | 2.823,14          |                | 14.445,98           | 35.876,32           |
| 1077                       | N-A2-02 XEFE/A SECCIÓN-SUBGRUPO A2           | A2 | 1          | 11.622,84         | 2.590,26          |                | 14.213,10           | 32.235,62           |
| 1078                       | N-A2-213 COORDINADOR/A DE ÁREA A.P.          | A2 | 2          | 23.245,68         | 4.885,28          |                | 28.130,96           | 56.864,76           |
| 1079                       | N-A2-08 ENXEÑEIRO/A TÉCNICO                  | A2 | 2          | 23.245,68         | 4.737,88          |                | 27.983,56           | 49.465,20           |
| 1080                       | N-A2-09 GRUPO XESTIÓN FUNCIÓN ADMTIVA.       | A2 | 3          | 34.868,52         | 7.106,82          |                | 41.975,34           | 74.197,80           |
| 1081                       | N-A2-15 TCO. XESTIÓN DE SISTEMAS E TECNOLOXÍ | A2 | 2          | 23.245,68         | 4.737,88          |                | 27.983,56           | 49.465,20           |
| 1082                       | N-A2-207 TRABALLADOR/A SOCIAL A.P. A3 E1     | A2 | 4          | 46.491,36         | 9.475,76          |                | 55.967,12           | 102.662,24          |
| 1083                       | N-A2-210 TRABALLADOR/A SOCIAL A.P. A4 E1     | A2 | 3          | 34.868,52         | 7.106,82          |                | 41.975,34           | 76.997,52           |
| 1084                       | N-A2-212 TRABALLADOR/A SOCIAL A.P. A4 E3     | A2 | 4          | 46.491,36         | 9.475,76          |                | 55.967,12           | 108.883,28          |
| 1085                       | N-C1-01 XEFE/A SECCIÓN-SUBGRUPO C1           | C1 | 2          | 17.453,52         | 4.869,12          |                | 22.322,64           | 56.426,72           |
| 1086                       | N-C1-02 XEFE/A GRUPO-SUBGRUPO C1             | C1 | 3          | 26.180,28         | 6.435,78          |                | 32.616,06           | 68.757,36           |
| 1087                       | N-C1-05 GRUPO ADMINISTRATIVO FUNCIÓN ADMTIVA | C1 | 1          | 8.726,76          | 2.054,54          |                | 10.781,30           | 19.290,60           |
| 1088                       | N-C1-06 XEFE/A EQUIPO-SUBGRUPO C1            | C1 | 2          | 17.453,52         | 4.109,08          |                | 21.562,60           | 43.914,64           |
| 1089                       | N-C1-10 XEFE/A TALLER                        | C1 | 1          | 8.726,76          | 2.054,54          |                | 10.781,30           | 21.865,34           |
| 1090                       | N-C2-01 XEFE/A GRUPO-SUBGRUPO C2             | C2 | 5          | 36.315,00         | 10.438,30         |                | 46.753,30           | 105.494,30          |
| 1091                       | N-C2-04 XEFE/A EQUIPO-SUBGRUPO C2            | C2 | 8          | 58.104,00         | 15.975,52         |                | 74.079,52           | 161.094,24          |
| 1092                       | N-C2-06 XEFE/A PERSONAL SUBALTERNO II.AA.    | C2 | 1          | 7.263,00          | 1.951,58          |                | 9.214,58            | 19.682,48           |
| 1093                       | N-C2-09 GRUPO AUXILIAR DA FUNCIÓN ADMTVA. EQ | C2 | 47         | 341.361,00        | 89.597,04         |                | 430.958,04          | 821.981,12          |
| 1094                       | N-C2-15 CONDUTOR/A                           | C2 | 1          | 7.263,00          | 1.906,32          |                | 9.169,32            | 17.023,04           |
| 1095                       | N-C2-16 CONDUTOR/A INSTALACIÓNS              | C2 | 3          | 21.789,00         | 5.718,96          |                | 27.507,96           | 54.995,70           |
| 1096                       | N-C2-19 ELECTRICISTA                         | C2 | 4          | 29.052,00         | 7.625,28          |                | 36.677,28           | 68.092,16           |
| <b>S U M A E S E G U E</b> |  |    | <b>105</b> | <b>902.599,32</b> | <b>218.793,54</b> |                | <b>1.121.392,86</b> | <b>2.214.731,64</b> |

PERSONAL ESTATUTARIO DE XESTIÓN E SERVIZOS - COMPLEMENTARIAS

| LIÑA                       | DENOMINACIÓN                            | NIV | COM.DESTINO       | COM.ESPECIF.      | PRODUCT.FIXA      | P. R. D. | OUTRAS | TOTAL COMP.         |
|----------------------------|---|-----|-------------------|-------------------|-------------------|----------|--------|---------------------|
| 1073                       | N-A1-01 XEFE/A SERVIZO-SUBGRUPO A1      | 26  | 16.924,56         | 19.917,80         | 4.923,24          |          |        | 41.765,60           |
| 1074                       | N-A1-02 XEFE/A SECCIÓN-SUBGRUPO A1      | 24  | 7.065,00          | 8.194,48          | 2.215,36          |          |        | 17.474,84           |
| 1075                       | N-A1-05 GRUPO TÉCNICO FUNCIÓN ADMTVA.   | 23  | 13.245,12         | 12.469,24         | 4.184,32          |          |        | 29.898,68           |
| 1076                       | N-A2-01 XEFE/A SERVIZO-SUBGRUPO A2      | 26  | 8.462,28          | 9.958,90          | 3.009,16          |          |        | 21.430,34           |
| 1077                       | N-A2-02 XEFE/A SECCIÓN-SUBGRUPO A2      | 24  | 7.065,00          | 8.194,48          | 2.763,04          |          |        | 18.022,52           |
| 1078                       | N-A2-213 COORDINADOR/A DE ÁREA A.P.     | 22  | 12.358,56         | 16.375,24         | 16.375,24         |          |        | 28.733,80           |
| 1079                       | N-A2-08 ENXEÑEIRO/A TÉCNICO             | 21  | 11.474,16         | 6.684,44          | 3.323,04          |          |        | 21.481,64           |
| 1080                       | N-A2-09 GRUPO XESTIÓN FUNCIÓN ADMTIVA.  | 21  | 17.211,24         | 10.026,66         | 4.984,56          |          |        | 32.222,46           |
| 1081                       | N-A2-15 TCO. XESTIÓN DE SISTEMAS E TEC  | 21  | 11.474,16         | 6.684,44          | 3.323,04          |          |        | 21.481,64           |
| 1082                       | N-A2-207 TRABALLADOR/A SOCIAL A.P. A3 E | 21  | 22.948,32         |                   | 23.746,80         |          |        | 46.695,12           |
| 1083                       | N-A2-210 TRABALLADOR/A SOCIAL A.P. A4 E | 21  | 17.211,24         |                   | 17.810,94         |          |        | 35.022,18           |
| 1084                       | N-A2-212 TRABALLADOR/A SOCIAL A.P. A4 E | 21  | 22.948,32         |                   | 29.967,84         |          |        | 52.916,16           |
| 1085                       | N-C1-01 XEFE/A SECCIÓN-SUBGRUPO C1      | 24  | 14.130,00         | 14.448,00         | 5.526,08          |          |        | 34.104,08           |
| 1086                       | N-C1-02 XEFE/A GRUPO-SUBGRUPO C1        | 20  | 15.987,60         | 14.614,74         | 5.538,96          |          |        | 36.141,30           |
| 1087                       | N-C1-05 GRUPO ADMINISTRATIVO FUNCIÓN A  | 18  | 4.784,88          | 2.247,42          | 1.477,00          |          |        | 8.509,30            |
| 1088                       | N-C1-06 XEFE/A EQUIPO-SUBGRUPO C1       | 18  | 9.569,76          | 9.089,64          | 3.692,64          |          |        | 22.352,04           |
| 1089                       | N-C1-10 XEFE/A TALLER                   | 18  | 4.784,88          | 4.452,84          | 1.846,32          |          |        | 11.084,04           |
| 1090                       | N-C2-01 XEFE/A GRUPO-SUBGRUPO C2        | 20  | 26.646,00         | 22.863,40         | 9.231,60          |          |        | 58.741,00           |
| 1091                       | N-C2-04 XEFE/A EQUIPO-SUBGRUPO C2       | 18  | 38.279,04         | 33.965,12         | 14.770,56         |          |        | 87.014,72           |
| 1092                       | N-C2-06 XEFE/A PERSONAL SUBALTERNO II.A | 17  | 4.512,72          | 3.739,82          | 2.215,36          |          |        | 10.467,90           |
| 1093                       | N-C2-09 GRUPO AUXILIAR DA FUNCIÓN ADMT  | 16  | 199.334,52        | 128.059,96        | 63.628,60         |          |        | 391.023,08          |
| 1094                       | N-C2-15 CONDUTOR/A                      | 16  | 4.241,16          | 2.258,76          | 1.353,80          |          |        | 7.853,72            |
| 1095                       | N-C2-16 CONDUTOR/A INSTALACIÓNS         | 16  | 12.723,48         | 10.702,86         | 4.061,40          |          |        | 27.487,74           |
| 1096                       | N-C2-19 ELECTRICISTA                    | 16  | 16.964,64         | 9.035,04          | 5.415,20          |          |        | 31.414,88           |
| <b>S U M A E S E G U E</b> |   |     | <b>520.346,64</b> | <b>337.608,04</b> | <b>235.384,10</b> |          |        | <b>1.093.338,78</b> |

PROXECTO DE ORZAMENTOS DA COMUNIDADE AUTÓNOMA GALEGA. ANO 2017

|                 |      |  |
|-----------------|------|--|
| <b>SECCIÓN</b>  | 32   | OURENSE  |
| <b>SERVIZO</b>  | 01   | E. DE XESTION INTEGRADA DE OURENSE,VERIN E O BARCO DE VALDEORRAS |
| <b>PROGRAMA</b> | 412B | ATENCIÓN PRIMARIA  |

**PERSONAL ESTATUTARIO DE XESTIÓN E SERVIZOS - BÁSICAS**

| LIÑA             | DENOMINACIÓN                             | GR | N.POST     | S O L D O           | P.EXTRA           | OUTRAS BASICAS   | TOTAL BASICAS       | T. RETRIB           |
|------------------|--|----|------------|---------------------|-------------------|------------------|---------------------|---------------------|
|                  | S U M A S A N T E R I O R E S            |    | 105        | 902.599,32          | 218.793,54        |                  | 1.121.392,86        | 2.214.731,64        |
| 1097             | N-C2-35 PERSONAL SERVIZOS XERAIS         | C2 | 120        | 871.560,00          | 228.758,40        |                  | 1.100.318,40        | 2.098.675,20        |
| 1098             | N-AP-13 PASADOR/A DE FERRO               | AP | 1          | 6.647,52            | 1.702,62          |                  | 8.350,14            | 16.207,38           |
| 1099             | N-AP-03 CELADOR/A AT. DIRECTA AO ENFERMO | AP | 54         | 358.966,08          | 94.498,92         |                  | 453.465,00          | 910.450,80          |
| 8082             | I.P.C. GALEGO                            |    |            |                     |                   | 18.046,53        | 18.046,53           | 18.046,53           |
| <b>T O T A L</b> |  |    | <b>280</b> | <b>2.139.772,92</b> | <b>543.753,48</b> | <b>18.046,53</b> | <b>2.701.572,93</b> | <b>5.258.111,55</b> |

**PERSONAL ESTATUTARIO DE XESTIÓN E SERVIZOS - COMPLEMENTARIAS**

| LIÑA             | DENOMINACIÓN                           | NIV | COM.DESTINO         | COM.ESPECIF.      | PRODUCT.FIXA      | P. R. D. | OUTRAS | TOTAL COMP.         |
|------------------|--|-----|---------------------|-------------------|-------------------|----------|--------|---------------------|
|                  | S U M A S A N T E R I O R E S          |     | 520.346,64          | 337.608,04        | 235.384,10        |          |        | 1.093.338,78        |
| 1097             | N-C2-35 PERSONAL SERVIZOS XERAIS       | 16  | 508.939,20          | 326.961,60        | 162.456,00        |          |        | 998.356,80          |
| 1098             | N-AP-13 PASADOR/A DE FERRO             | 13  | 3.568,20            | 2.956,52          | 1.332,52          |          |        | 7.857,24            |
| 1099             | N-AP-03 CELADOR/A AT. DIRECTA AO ENFER | 14  | 208.027,44          | 177.002,28        | 71.956,08         |          |        | 456.985,80          |
| 8082             | I.P.C. GALEGO                          |     |                     |                   |                   |          |        |                     |
| <b>T O T A L</b> |  |     | <b>1.240.881,48</b> | <b>844.528,44</b> | <b>471.128,70</b> |          |        | <b>2.556.538,62</b> |



PROXECTO DE ORZAMENTOS DA COMUNIDADE AUTÓNOMA GALEGA. ANO 2017

|          |      |  |
|----------|------|--|
| SECCIÓN  | 32   | OURENSE  |
| SERVIZO  | 01   | E. DE XESTION INTEGRADA DE OURENSE,VERIN E O BARCO DE VALDEORRAS |
| PROGRAMA | 412B | ATENCIÓN PRIMARIA  |

PERSONAL ESTATUTARIO SANITARIO NON FACULTATIVO - BÁSICAS

| LIÑA                       | DENOMINACIÓN | GR                               | N.POST | S O L D O  | EXTRA               | OUTRAS BASICAS    | TOTAL BASICAS       | T. RETRIB           |
|----------------------------|--------------|----------------------------------|--------|------------|---------------------|-------------------|---------------------|---------------------|
| 1108                       | S-A2-27      | MATRÓN/A ÁREA, ZONA BÁSICA 2     | A2     | 2          | 23.245,68           | 5.033,04          | 28.278,72           | 55.754,56           |
| 1109                       | S-A2-28      | MATRÓN/A ÁREA, ZONA BÁSICA 3     | A2     | 10         | 116.228,40          | 25.165,20         | 141.393,60          | 294.308,60          |
| 1110                       | S-A2-357     | COORDINADOR/A DE SERVIZO         | A2     | 18         | 209.211,12          | 45.297,36         | 254.508,48          | 573.797,52          |
| 1111                       | S-A2-358     | COORDINADOR/A DE ÁREA            | A2     | 1          | 11.622,84           | 2.516,52          | 14.139,36           | 29.830,70           |
| 1112                       | S-A2-206     | ENFERMEIRO/A A.P. A1 B1 E2 F1 G2 | A2     | 4          | 46.491,36           | 9.770,56          | 56.261,92           | 102.106,16          |
| 1113                       | S-A2-210     | ENFERMEIRO/A A.P. A1 B1 E3 F1 G2 | A2     | 1          | 11.622,84           | 2.442,64          | 14.065,48           | 26.148,28           |
| 1114                       | S-A2-212     | ENFERMEIRO/A A.P. A1 B1 E3 F2 G2 | A2     | 2          | 23.245,68           | 4.885,28          | 28.130,96           | 61.007,64           |
| 1115                       | S-A2-237     | ENFERMEIRO/A A.P. A2 B1 E1 F1 G1 | A2     | 2          | 23.245,68           | 4.885,28          | 28.130,96           | 54.576,88           |
| 1116                       | S-A2-24      | ENFERMEIRO/A CONSULTA II. A.A.   | A2     | 7          | 81.359,88           | 17.098,48         | 98.458,36           | 172.849,88          |
| 1117                       | S-A2-241     | ENFERMEIRO/A A.P. A2 B1 E2 F1 G1 | A2     | 121        | 1.406.363,64        | 295.559,44        | 1.701.923,08        | 3.339.558,86        |
| 1118                       | S-A2-242     | ENFERMEIRO/A A.P. A2 B1 E2 F1 G2 | A2     | 3          | 34.868,52           | 7.327,92          | 42.196,44           | 87.464,76           |
| 1119                       | S-A2-244     | ENFERMEIRO/A A.P. A2 B1 E2 F2 G2 | A2     | 1          | 11.622,84           | 2.442,64          | 14.065,48           | 28.637,34           |
| 1120                       | S-A2-245     | ENFERMEIRO/A A.P. A2 B1 E3 F1 G1 | A2     | 14         | 162.719,76          | 34.196,96         | 196.916,72          | 390.746,44          |
| 1121                       | S-A2-246     | ENFERMEIRO/A A.P. A2 B1 E3 F1 G2 | A2     | 5          | 58.114,20           | 12.213,20         | 70.327,40           | 136.116,70          |
| 1122                       | S-A2-248     | ENFERMEIRO/A A.P. A2 B1 E3 F2 G2 | A2     | 2          | 23.245,68           | 4.885,28          | 28.130,96           | 57.981,68           |
| 1123                       | S-A2-254     | ENFERMEIRO/A A.P. A2 B2 E2 F1 G2 | A2     | 4          | 46.491,36           | 9.770,56          | 56.261,92           | 113.248,48          |
| 1124                       | S-A2-257     | ENFERMEIRO/A A.P. A2 B2 E3 F1 G1 | A2     | 8          | 92.982,72           | 19.541,12         | 112.523,84          | 227.431,04          |
| 1125                       | S-A2-258     | ENFERMEIRO/A A.P. A2 B2 E3 F1 G2 | A2     | 5          | 58.114,20           | 12.213,20         | 70.327,40           | 149.920,00          |
| 1126                       | S-A2-259     | ENFERMEIRO/A A.P. A2 B2 E3 F2 G1 | A2     | 2          | 23.245,68           | 4.885,28          | 28.130,96           | 57.274,68           |
| 1127                       | S-A2-260     | ENFERMEIRO/A A.P. A2 B2 E3 F2 G2 | A2     | 3          | 34.868,52           | 7.327,92          | 42.196,44           | 90.154,02           |
| 1128                       | S-A2-290     | ENFERMEIRO/A A.P. A3 B2 E2 F1 G2 | A2     | 3          | 34.868,52           | 7.327,92          | 42.196,44           | 93.683,70           |
| 1129                       | S-A2-294     | ENFERMEIRO/A A.P. A3 B2 E3 F1 G2 | A2     | 3          | 34.868,52           | 7.327,92          | 42.196,44           | 89.305,62           |
| 1130                       | S-A2-301     | ENFERMEIRO/A A.P. A3 B3 E2 F1 G1 | A2     | 2          | 23.245,68           | 4.885,28          | 28.130,96           | 56.143,48           |
| 1131                       | S-A2-302     | ENFERMEIRO/A A.P. A3 B3 E2 F1 G2 | A2     | 2          | 23.245,68           | 4.885,28          | 28.130,96           | 56.850,48           |
| <b>S U M A E S E G U E</b> |              |                                  |        | <b>225</b> | <b>2.615.139,00</b> | <b>551.884,28</b> | <b>3.167.023,28</b> | <b>6.344.897,50</b> |

PERSONAL ESTATUTARIO SANITARIO NON FACULTATIVO - COMPLEMENTARIAS

| LIÑA                       | DENOMINACIÓN | NIV                            | COM.DESTINO         | COM.ESPECIF.      | PRODUCT.FIXA        | P. R. D.   | OUTRAS | TOTAL COMP.         |
|----------------------------|--------------|--------------------------------|---------------------|-------------------|---------------------|------------|--------|---------------------|
| 1108                       | S-A2-27      | MATRÓN/A ÁREA, ZONA BÁSICA 2   | 23                  | 13.245,12         | 10.154,48           | 4.076,24   |        | 27.475,84           |
| 1109                       | S-A2-28      | MATRÓN/A ÁREA, ZONA BÁSICA 3   | 23                  | 66.225,60         | 66.308,20           | 20.381,20  |        | 152.915,00          |
| 1110                       | S-A2-357     | COORDINADOR/A DE SERVIZO       | 23                  | 119.206,08        | 39.700,08           | 160.382,88 |        | 319.289,04          |
| 1111                       | S-A2-358     | COORDINADOR/A DE ÁREA          | 23                  | 6.622,56          |                     | 9.068,78   |        | 15.691,34           |
| 1112                       | S-A2-206     | ENFERMEIRO/A A.P. A1 B1 E2 F1  | 22                  | 24.717,12         |                     | 21.127,12  |        | 45.844,24           |
| 1113                       | S-A2-210     | ENFERMEIRO/A A.P. A1 B1 E3 F1  | 22                  | 6.179,28          |                     | 5.903,52   |        | 12.082,80           |
| 1114                       | S-A2-212     | ENFERMEIRO/A A.P. A1 B1 E3 F2  | 22                  | 12.358,56         |                     | 20.518,12  |        | 32.876,68           |
| 1115                       | S-A2-237     | ENFERMEIRO/A A.P. A2 B1 E1 F1  | 22                  | 12.358,56         |                     | 14.087,36  |        | 26.445,92           |
| 1116                       | S-A2-24      | ENFERMEIRO/A CONSULTA II. A.A. | 22                  | 43.254,96         | 17.783,08           | 13.353,48  |        | 74.391,52           |
| 1117                       | S-A2-241     | ENFERMEIRO/A A.P. A2 B1 E2 F1  | 22                  | 747.692,88        |                     | 889.942,90 |        | 1.637.635,78        |
| 1118                       | S-A2-242     | ENFERMEIRO/A A.P. A2 B1 E2 F1  | 22                  | 18.537,84         |                     | 26.730,48  |        | 45.268,32           |
| 1119                       | S-A2-244     | ENFERMEIRO/A A.P. A2 B1 E2 F2  | 22                  | 6.179,28          |                     | 8.392,58   |        | 14.571,86           |
| 1120                       | S-A2-245     | ENFERMEIRO/A A.P. A2 B1 E3 F1  | 22                  | 86.509,92         |                     | 107.319,80 |        | 193.829,72          |
| 1121                       | S-A2-246     | ENFERMEIRO/A A.P. A2 B1 E3 F1  | 22                  | 30.896,40         |                     | 34.892,90  |        | 65.789,30           |
| 1122                       | S-A2-248     | ENFERMEIRO/A A.P. A2 B1 E3 F2  | 22                  | 12.358,56         |                     | 17.492,16  |        | 29.850,72           |
| 1123                       | S-A2-254     | ENFERMEIRO/A A.P. A2 B2 E2 F1  | 22                  | 24.717,12         |                     | 32.269,44  |        | 56.986,56           |
| 1124                       | S-A2-257     | ENFERMEIRO/A A.P. A2 B2 E3 F1  | 22                  | 49.434,24         |                     | 65.472,96  |        | 114.907,20          |
| 1125                       | S-A2-258     | ENFERMEIRO/A A.P. A2 B2 E3 F1  | 22                  | 30.896,40         |                     | 48.696,20  |        | 79.592,60           |
| 1126                       | S-A2-259     | ENFERMEIRO/A A.P. A2 B2 E3 F2  | 22                  | 12.358,56         |                     | 16.785,16  |        | 29.143,72           |
| 1127                       | S-A2-260     | ENFERMEIRO/A A.P. A2 B2 E3 F2  | 22                  | 18.537,84         |                     | 29.419,74  |        | 47.957,58           |
| 1128                       | S-A2-290     | ENFERMEIRO/A A.P. A3 B2 E2 F1  | 22                  | 18.537,84         |                     | 32.949,42  |        | 51.487,26           |
| 1129                       | S-A2-294     | ENFERMEIRO/A A.P. A3 B2 E3 F1  | 22                  | 18.537,84         |                     | 28.571,34  |        | 47.109,18           |
| 1130                       | S-A2-301     | ENFERMEIRO/A A.P. A3 B3 E2 F1  | 22                  | 12.358,56         |                     | 15.653,96  |        | 28.012,52           |
| 1131                       | S-A2-302     | ENFERMEIRO/A A.P. A3 B3 E2 F1  | 22                  | 12.358,56         |                     | 16.360,96  |        | 28.719,52           |
| <b>S U M A E S E G U E</b> |              |                                | <b>1.404.079,68</b> | <b>133.945,84</b> | <b>1.639.848,70</b> |            |        | <b>3.177.874,22</b> |

PROXECTO DE ORZAMENTOS DA COMUNIDADE AUTÓNOMA GALEGA. ANO 2017

|          |      |  |
|----------|------|--|
| SECCIÓN  | 32   | OURENSE  |
| SERVIZO  | 01   | E. DE XESTION INTEGRADA DE OURENSE,VERIN E O BARCO DE VALDEORRAS |
| PROGRAMA | 412B | ATENCIÓN PRIMARIA  |

PERSONAL ESTATUTARIO SANITARIO NON FACULTATIVO - BÁSICAS

| LIÑA | DENOMINACIÓN                                 | GR | N.POST     | S O L D O           | EXTRA             | OUTRAS BASICAS   | TOTAL BASICAS       | T. RETRIB           |
|------|--|----|------------|---------------------|-------------------|------------------|---------------------|---------------------|
|      | S U M A S A N T E R I O R E S                |    | 225        | 2.615.139,00        | 551.884,28        |                  | 3.167.023,28        | 6.344.897,50        |
| 1132 | S-A2-306 ENFERMEIRO/A A.P. A3 B3 E3 F1 G2    | A2 | 2          | 23.245,68           | 4.885,28          |                  | 28.130,96           | 56.991,88           |
| 1133 | S-A2-349 FISIOTERAPEUTA A.P. A2 E2           | A2 | 1          | 11.622,84           | 2.442,64          |                  | 14.065,48           | 27.053,38           |
| 1134 | S-A2-350 FISIOTERAPEUTA A.P. A2 E3           | A2 | 1          | 11.622,84           | 2.442,64          |                  | 14.065,48           | 28.090,08           |
| 1135 | S-A2-353 FISIOTERAPEUTA A.P. A3 E3           | A2 | 1          | 11.622,84           | 2.442,64          |                  | 14.065,48           | 28.090,08           |
| 1136 | S-A2-354 FISIOTERAPEUTA A.P. A4 E1           | A2 | 1          | 11.622,84           | 2.442,64          |                  | 14.065,48           | 26.535,10           |
| 1137 | S-A2-355 FISIOTERAPEUTA A.P. A4 E2           | A2 | 1          | 11.622,84           | 2.442,64          |                  | 14.065,48           | 27.053,24           |
| 1138 | S-A2-356 FISIOTERAPEUTA A.P. A4 E3           | A2 | 7          | 81.359,88           | 17.098,48         |                  | 98.458,36           | 196.630,56          |
| 1139 | S-A2-95 ENFERMEIRO/A PAC                     | A2 | 51         | 592.764,84          | 124.574,64        |                  | 717.339,48          | 1.254.165,48        |
| 1140 | S-C1-01 TÉCNICO/A ESPECIALISTA               | C1 | 10         | 87.267,60           | 20.545,40         |                  | 107.813,00          | 193.995,20          |
| 1141 | S-C2-02 TCO/A. EN COIDADOS AUX. DE ENFERMARI | C2 | 25         | 181.575,00          | 47.658,00         |                  | 229.233,00          | 425.576,00          |
| 8084 | I.P.C. GALEGO                                |    |            |                     |                   | 25.664,32        | 25.664,32           | 25.664,32           |
|      | <b>T O T A L</b>                             |    | <b>325</b> | <b>3.639.466,20</b> | <b>778.859,28</b> | <b>25.664,32</b> | <b>4.443.989,80</b> | <b>8.634.742,82</b> |

PERSONAL ESTATUTARIO SANITARIO NON FACULTATIVO - COMPLEMENTARIAS

| LIÑA | DENOMINACIÓN                           | NIV | COM.DESTINO         | COM.ESPECIF.      | PRODUCT.FIXA        | P. R. D. | OUTRAS | TOTAL COMP.         |
|------|--|-----|---------------------|-------------------|---------------------|----------|--------|---------------------|
|      | S U M A S A N T E R I O R E S          |     | 1.404.079,68        | 133.945,84        | 1.639.848,70        |          |        | 3.177.874,22        |
| 1132 | S-A2-306 ENFERMEIRO/A A.P. A3 B3 E3 F1 | 22  | 12.358,56           |                   | 16.502,36           |          |        | 28.860,92           |
| 1133 | S-A2-349 FISIOTERAPEUTA A.P. A2 E2     | 22  | 6.179,28            |                   | 6.808,62            |          |        | 12.987,90           |
| 1134 | S-A2-350 FISIOTERAPEUTA A.P. A2 E3     | 22  | 6.179,28            |                   | 7.845,32            |          |        | 14.024,60           |
| 1135 | S-A2-353 FISIOTERAPEUTA A.P. A3 E3     | 22  | 6.179,28            |                   | 7.845,32            |          |        | 14.024,60           |
| 1136 | S-A2-354 FISIOTERAPEUTA A.P. A4 E1     | 22  | 6.179,28            |                   | 6.290,34            |          |        | 12.469,62           |
| 1137 | S-A2-355 FISIOTERAPEUTA A.P. A4 E2     | 22  | 6.179,28            |                   | 6.808,48            |          |        | 12.987,76           |
| 1138 | S-A2-356 FISIOTERAPEUTA A.P. A4 E3     | 22  | 43.254,96           |                   | 54.917,24           |          |        | 98.172,20           |
| 1139 | S-A2-95 ENFERMEIRO/A PAC               | 22  | 315.143,28          | 190.288,14        | 31.394,58           |          |        | 536.826,00          |
| 1140 | S-C1-01 TÉCNICO/A ESPECIALISTA         | 18  | 47.848,80           | 23.563,40         | 14.770,00           |          |        | 86.182,20           |
| 1141 | S-C2-02 TCO/A. EN COIDADOS AUX. DE ENF | 16  | 106.029,00          | 56.469,00         | 33.845,00           |          |        | 196.343,00          |
| 8084 | I.P.C. GALEGO                          |     |                     |                   |                     |          |        |                     |
|      | <b>T O T A L</b>                       |     | <b>1.959.610,68</b> | <b>404.266,38</b> | <b>1.826.875,96</b> |          |        | <b>4.190.753,02</b> |



PROXECTO DE ORZAMENTOS DA COMUNIDADE AUTÓNOMA GALEGA. ANO 2017

|          |      |  |
|----------|------|--|
| SECCIÓN  | 32   | OURENSE  |
| SERVIZO  | 01   | E. DE XESTION INTEGRADA DE OURENSE,VERIN E O BARCO DE VALDEORRAS |
| PROGRAMA | 412B | ATENCIÓN PRIMARIA  |

PERSONAL ESTATUTARIO SANITARIO FACULTATIVO - BÁSICAS

| LIÑA                       | DENOMINACIÓN                                   | GR | N.POST     | S O L D O           | P.EXTRA           | OUTRAS BASICAS | TOTAL BASICAS       | T. RETRIB            |
|----------------------------|--|----|------------|---------------------|-------------------|----------------|---------------------|----------------------|
| 1142                       | SF-A1-250 XEFE/A DE SERVICIO A.P.              | A1 | 19         | 255.394,20          | 53.063,20         |                | 308.457,40          | 1.002.732,98         |
| 1143                       | SF-A1-14 ADXUNTO/A ESPECIALISTA ÁREA CON C. E  | A1 | 1          | 13.441,80           | 2.559,92          |                | 16.001,72           | 44.923,38            |
| 1144                       | SF-A1-201 MÉDICO/A DE FAMILIA A.P. C1 E1 F1 G1 | A1 | 2          | 26.883,60           | 5.119,84          |                | 32.003,44           | 91.901,12            |
| 1145                       | SF-A1-207 MÉDICO/A DE FAMILIA A.P. C1 E2 F1 G1 | A1 | 101        | 1.357.621,80        | 258.551,92        |                | 1.616.173,72        | 4.749.163,42         |
| 1146                       | SF-A1-213 MÉDICO/A DE FAMILIA A.P. C1 E3 F1 G1 | A1 | 5          | 67.209,00           | 12.799,60         |                | 80.008,60           | 240.126,80           |
| 1147                       | SF-A1-214 MÉDICO/A DE FAMILIA A.P. C1 E3 F1 G2 | A1 | 2          | 26.883,60           | 5.119,84          |                | 32.003,44           | 75.943,64            |
| 1148                       | SF-A1-219 MÉDICO/A DE FAMILIA A.P. C2 E1 F1 G1 | A1 | 2          | 26.883,60           | 5.119,84          |                | 32.003,44           | 90.381,00            |
| 1149                       | SF-A1-225 MÉDICO/A DE FAMILIA A.P. C2 E2 F1 G1 | A1 | 14         | 188.185,20          | 35.838,88         |                | 224.024,08          | 669.187,68           |
| 1150                       | SF-A1-227 MÉDICO/A DE FAMILIA A.P. C2 E2 F1 G3 | A1 | 4          | 53.767,20           | 10.239,68         |                | 64.006,88           | 194.420,40           |
| 1151                       | SF-A1-228 MÉDICO/A DE FAMILIA A.P. C2 E2 F2 G1 | A1 | 1          | 13.441,80           | 2.559,92          |                | 16.001,72           | 45.381,18            |
| 1152                       | SF-A1-230 MÉDICO/A DE FAMILIA A.P. C2 E2 F2 G3 | A1 | 1          | 13.441,80           | 2.559,92          |                | 16.001,72           | 49.821,14            |
| 1153                       | SF-A1-231 MÉDICO/A DE FAMILIA A.P. C2 E3 F1 G1 | A1 | 18         | 241.952,40          | 46.078,56         |                | 288.030,96          | 835.950,24           |
| 1154                       | SF-A1-233 MÉDICO/A DE FAMILIA A.P. C2 E3 F1 G3 | A1 | 1          | 13.441,80           | 2.559,92          |                | 16.001,72           | 47.914,34            |
| 1155                       | SF-A1-234 MÉDICO/A DE FAMILIA A.P. C2 E3 F2 G1 | A1 | 5          | 67.209,00           | 12.799,60         |                | 80.008,60           | 237.369,50           |
| 1156                       | SF-A1-235 MÉDICO/A DE FAMILIA A.P. C2 E3 F2 G2 | A1 | 1          | 13.441,80           | 2.559,92          |                | 16.001,72           | 37.971,82            |
| 1157                       | SF-A1-236 MÉDICO/A DE FAMILIA A.P. C2 E3 F2 G3 | A1 | 2          | 26.883,60           | 5.119,84          |                | 32.003,44           | 100.405,84           |
| 1158                       | SF-A1-239 PEDIATRA A.P. E2 F1                  | A1 | 20         | 268.836,00          | 51.198,40         |                | 320.034,40          | 902.785,20           |
| 1159                       | SF-A1-241 PEDIATRA A.P. E3 F1                  | A1 | 13         | 174.743,40          | 33.278,96         |                | 208.022,36          | 600.535,00           |
| 1160                       | SF-A1-243 ODONTOESTOMATÓLOGO/A A.P.            | A1 | 11         | 147.859,80          | 28.159,12         |                | 176.018,92          | 431.197,36           |
| 1161                       | SF-A1-251 XEFE/A DE UNIDADE A.P.               | A1 | 52         | 698.973,60          | 133.115,84        |                | 832.089,44          | 2.446.584,40         |
| 1162                       | SF-A1-252 COORDINADOR/A DE ÁREA A.P.           | A1 | 3          | 40.325,40           | 7.679,76          |                | 48.005,16           | 125.368,86           |
| 1163                       | SF-A1-81 TÉCNICO/A SAÚDE PÚBLICA               | A1 | 3          | 40.325,40           | 7.679,76          |                | 48.005,16           | 117.311,16           |
| 1164                       | SF-A1-89 FARMACÉUTICO/A DE A.P.                | A1 | 9          | 120.976,20          | 23.039,28         |                | 144.015,48          | 351.933,48           |
| 1165                       | SF-A1-95 MÉDICO/A P.A.C. CON C.E.              | A1 | 85         | 1.142.553,00        | 217.593,20        |                | 1.360.146,20        | 3.227.604,70         |
| <b>S U M A E S E G U E</b> |  |    | <b>375</b> | <b>5.040.675,00</b> | <b>964.394,72</b> |                | <b>6.005.069,72</b> | <b>16.716.914,64</b> |

PERSONAL ESTATUTARIO SANITARIO FACULTATIVO - COMPLEMENTARIAS

| LIÑA                       | DENOMINACIÓN                             | NIV | COM.DESTINO         | COM.ESPECIF.        | PRODUCT.FIXA        | P. R. D.         | OUTRAS | TOTAL COMP.          |
|----------------------------|--|-----|---------------------|---------------------|---------------------|------------------|--------|----------------------|
| 1142                       | SF-A1-250 XEFE/A DE SERVICIO A.P.        | 26  | 160.783,32          | 232.816,50          | 300.675,76          |                  |        | 694.275,58           |
| 1143                       | SF-A1-14 ADXUNTO/A ESPECIALISTA ÁREA CO  | 24  | 7.065,00            | 11.028,36           | 9.696,40            | 1.131,90         |        | 28.921,66            |
| 1144                       | SF-A1-201 MÉDICO/A DE FAMILIA A.P. C1 E1 | 24  | 14.130,00           | 22.056,72           | 23.710,96           |                  |        | 59.897,68            |
| 1145                       | SF-A1-207 MÉDICO/A DE FAMILIA A.P. C1 E2 | 24  | 713.565,00          | 1.113.864,36        | 1.305.560,34        |                  |        | 3.132.989,70         |
| 1146                       | SF-A1-213 MÉDICO/A DE FAMILIA A.P. C1 E3 | 24  | 35.325,00           | 55.141,80           | 69.651,40           |                  |        | 160.118,20           |
| 1147                       | SF-A1-214 MÉDICO/A DE FAMILIA A.P. C1 E3 | 24  | 14.130,00           | 22.056,72           | 7.753,48            |                  |        | 43.940,20            |
| 1148                       | SF-A1-219 MÉDICO/A DE FAMILIA A.P. C2 E1 | 24  | 14.130,00           | 22.056,72           | 22.190,84           |                  |        | 58.377,56            |
| 1149                       | SF-A1-225 MÉDICO/A DE FAMILIA A.P. C2 E2 | 24  | 98.910,00           | 154.397,04          | 191.856,56          |                  |        | 445.163,60           |
| 1150                       | SF-A1-227 MÉDICO/A DE FAMILIA A.P. C2 E2 | 24  | 28.260,00           | 44.113,44           | 58.040,08           |                  |        | 130.413,52           |
| 1151                       | SF-A1-228 MÉDICO/A DE FAMILIA A.P. C2 E2 | 24  | 7.065,00            | 11.028,36           | 11.286,10           |                  |        | 29.379,46            |
| 1152                       | SF-A1-230 MÉDICO/A DE FAMILIA A.P. C2 E2 | 24  | 7.065,00            | 11.028,36           | 15.726,06           |                  |        | 33.819,42            |
| 1153                       | SF-A1-231 MÉDICO/A DE FAMILIA A.P. C2 E3 | 24  | 127.170,00          | 198.510,48          | 222.238,80          |                  |        | 547.919,28           |
| 1154                       | SF-A1-233 MÉDICO/A DE FAMILIA A.P. C2 E3 | 24  | 7.065,00            | 11.028,36           | 13.819,26           |                  |        | 31.912,62            |
| 1155                       | SF-A1-234 MÉDICO/A DE FAMILIA A.P. C2 E3 | 24  | 35.325,00           | 55.141,80           | 66.894,10           |                  |        | 157.360,90           |
| 1156                       | SF-A1-235 MÉDICO/A DE FAMILIA A.P. C2 E3 | 24  | 7.065,00            | 11.028,36           | 3.876,74            |                  |        | 21.970,10            |
| 1157                       | SF-A1-236 MÉDICO/A DE FAMILIA A.P. C2 E3 | 24  | 14.130,00           | 22.056,72           | 32.215,68           |                  |        | 68.402,40            |
| 1158                       | SF-A1-239 PEDIATRA A.P. E2 F1            | 24  | 141.300,00          | 220.567,20          | 220.883,60          |                  |        | 582.750,80           |
| 1159                       | SF-A1-241 PEDIATRA A.P. E3 F1            | 24  | 91.845,00           | 143.368,68          | 157.298,96          |                  |        | 392.512,64           |
| 1160                       | SF-A1-243 ODONTOESTOMATÓLOGO/A A.P.      | 24  | 77.715,00           | 121.311,96          | 56.151,48           |                  |        | 255.178,44           |
| 1161                       | SF-A1-251 XEFE/A DE UNIDADE A.P.         | 24  | 367.380,00          | 573.474,72          | 673.640,24          |                  |        | 1.614.494,96         |
| 1162                       | SF-A1-252 COORDINADOR/A DE ÁREA A.P.     | 24  | 21.195,00           | 33.085,08           | 23.083,62           |                  |        | 77.363,70            |
| 1163                       | SF-A1-81 TÉCNICO/A SAÚDE PÚBLICA         | 24  | 21.195,00           | 33.085,08           | 11.630,22           | 3.395,70         |        | 69.306,00            |
| 1164                       | SF-A1-89 FARMACÉUTICO/A DE A.P.          | 24  | 63.585,00           | 99.255,24           | 34.890,66           | 10.187,10        |        | 207.918,00           |
| 1165                       | SF-A1-95 MÉDICO/A P.A.C. CON C.E.        | 24  | 600.525,00          | 937.410,60          | 329.522,90          |                  |        | 1.867.458,50         |
| <b>S U M A E S E G U E</b> |  |     | <b>2.675.923,32</b> | <b>4.158.912,66</b> | <b>3.862.294,24</b> | <b>14.714,70</b> |        | <b>10.711.844,92</b> |

## PROXECTO DE ORZAMENTOS DA COMUNIDADE AUTÓNOMA GALEGA. ANO 2017

|          |      |  |
|----------|------|--|
| SECCIÓN  | 32   | OURENSE  |
| SERVIZO  | 01   | E. DE XESTION INTEGRADA DE OURENSE,VERIN E O BARCO DE VALDEORRAS |
| PROGRAMA | 412B | ATENCIÓN PRIMARIA  |

## PERSOAL ESTATUTARIO SANITARIO FACULTATIVO - BÁSICAS

| LIÑA             | DENOMINACIÓN     | GR | N.POST     | S O L D O           | P.EXTRA           | OUTRAS BASICAS   | TOTAL BASICAS       | T. RETRIB            |
|------------------|------------------|----|------------|---------------------|-------------------|------------------|---------------------|----------------------|
|                  | SUMAS ANTERIORES |    | 375        | 5.040.675,00        | 964.394,72        |                  | 6.005.069,72        | 16.716.914,64        |
| 8085             | I.P.C. GALEGO    |    |            |                     |                   | 48.643,34        | 48.643,34           | 48.643,34            |
| <b>T O T A L</b> |                  |    | <b>375</b> | <b>5.040.675,00</b> | <b>964.394,72</b> | <b>48.643,34</b> | <b>6.053.713,06</b> | <b>16.765.557,98</b> |

## PERSOAL ESTATUTARIO SANITARIO FACULTATIVO - COMPLEMENTARIAS

| LIÑA             | DENOMINACIÓN     | NIV | COM.DESTINO         | COM.ESPECIF.        | PRODUCT.FIXA        | P. R. D.         | OUTRAS | TOTAL COMP.          |
|------------------|------------------|-----|---------------------|---------------------|---------------------|------------------|--------|----------------------|
|                  | SUMAS ANTERIORES |     | 2.675.923,32        | 4.158.912,66        | 3.862.294,24        | 14.714,70        |        | 10.711.844,92        |
| 8085             | I.P.C. GALEGO    |     |                     |                     |                     |                  |        |                      |
| <b>T O T A L</b> |                  |     | <b>2.675.923,32</b> | <b>4.158.912,66</b> | <b>3.862.294,24</b> | <b>14.714,70</b> |        | <b>10.711.844,92</b> |

PROXECTO DE ORZAMENTOS DA COMUNIDADE AUTÓNOMA GALEGA. ANO 2017

|          |      |  |
|----------|------|--|
| SECCIÓN  | 32   | OURENSE  |
| SERVIZO  | 01   | E. DE XESTION INTEGRADA DE OURENSE,VERIN E O BARCO DE VALDEORRAS |
| PROGRAMA | 414A | FORMACIÓN DE GRADUADOS E POSGRADUADOS                            |

PERSONAL SANITARIO EN FORMACIÓN


| LIÑA             | D E N O M I N A C I Ó N |                          | GR | N.POST     | S O L D O           | P. EXTRA          | OUTRAS BASICAS   | TOTAL BASICAS       | TOTAL COMP.       | TOTAL RETR.         |
|------------------|-------------------------|--------------------------|----|------------|---------------------|-------------------|------------------|---------------------|-------------------|---------------------|
| 1166             | M-A1-01                 | PER. RESIDENTE FORMACIÓN | A1 | 35         | 467.993,40          | 97.764,10         |                  | 565.757,50          | 19.510,40         | 585.267,90          |
| 1167             | M-A1-01/2               | PER. RESIDENTE FORMACIÓN | A1 | 1          | 6.685,62            | 1.675,35          |                  | 8.360,97            |                   | 8.360,97            |
| 1168             | M-A1-02                 | PER. RESIDENTE FORMACIÓN | A1 | 34         | 454.622,16          | 102.567,80        |                  | 557.189,96          | 56.838,48         | 614.028,44          |
| 1169             | M-A1-02/2               | PER. RESIDENTE FORMACIÓN | A1 | 1          | 7.220,46            | 1.809,37          |                  | 9.029,83            |                   | 9.029,83            |
| 1170             | M-A1-03                 | PER. RESIDENTE FORMACIÓN | A1 | 32         | 427.879,68          | 105.473,28        |                  | 533.352,96          | 98.067,84         | 631.420,80          |
| 1171             | M-A1-03/2               | PER. RESIDENTE FORMACIÓN | A1 | 2          | 15.778,08           | 3.953,82          |                  | 19.731,90           |                   | 19.731,90           |
| 1172             | M-A1-04                 | PER. RESIDENTE FORMACIÓN | A1 | 32         | 427.879,68          | 114.412,16        |                  | 542.291,84          | 142.640,64        | 684.932,48          |
| 1173             | M-A1-04/2               | PER. RESIDENTE FORMACIÓN | A1 | 2          | 17.115,24           | 4.288,90          |                  | 21.404,14           |                   | 21.404,14           |
| 1174             | M-A1-05                 | PER. RESIDENTE FORMACIÓN | A1 | 3          | 40.113,72           | 11.564,04         |                  | 51.677,76           | 17.550,90         | 69.228,66           |
| 1175             | M-A2-01                 | PER. RESIDENTE FORMACIÓN | A2 | 6          | 68.088,24           | 14.223,60         |                  | 82.311,84           | 2.838,60          | 85.150,44           |
| 1176             | M-A2-02                 | PER. RESIDENTE FORMACIÓN | A2 | 4          | 45.392,16           | 10.240,96         |                  | 55.633,12           | 5.674,96          | 61.308,08           |
| 1177             | M-A2-02/2               | PER. RESIDENTE FORMACIÓN | A2 | 2          | 12.255,84           | 3.071,18          |                  | 15.327,02           |                   | 15.327,02           |
| 8086             | I.P.C. GALEGO           |                          |    |            |                     |                   | 10.261,11        | 10.261,11           |                   | 10.261,11           |
| <b>T O T A L</b> |                         |                          |    | <b>154</b> | <b>1.991.024,28</b> | <b>471.044,56</b> | <b>10.261,11</b> | <b>2.472.329,95</b> | <b>343.121,82</b> | <b>2.815.451,77</b> |





**ANEXO DE PERSOAL**  
**36 PONTEVEDRA**





## 01 ESTRUCTURA XESTION INTEGRADA DE VIGO





PROXECTO DE ORZAMENTOS DA COMUNIDADE AUTÓNOMA GALEGA. ANO 2017

|          |      |                                     |
|----------|------|-------------------------------------|
| SECCIÓN  | 36   | PONTEVEDRA                          |
| SERVIZO  | 01   | ESTRUTURA XESTION INTEGRADA DE VIGO |
| PROGRAMA | 412A | ATENCIÓN ESPECIALIZADA              |

PERSONAL DIRECTIVO - BÁSICAS

| LIÑA             | DENOMINACIÓN                                  | GR | N.POST    | S O L D O         | P.EXTRA          | OUTRAS BASICAS  | TOTAL BASICAS     | T. RETRIB         |
|------------------|---|----|-----------|-------------------|------------------|-----------------|-------------------|-------------------|
| 1178             | DA-A1-01 XERENTE XESTIÓN INTEGRADA            | A1 | 1         | 13.441,80         | 3.137,66         |                 | 16.579,46         | 56.614,08         |
| 1179             | DA-A1-10 DIRECTOR/A PROCESOS ASISTENCIAIS     | A1 | 1         | 13.441,80         | 3.063,88         |                 | 16.505,68         | 54.005,04         |
| 1180             | DA-A1-15 DIRECTOR/A PROCESOS CON INGRESO      | A1 | 1         | 13.441,80         | 3.063,88         |                 | 16.505,68         | 52.796,56         |
| 1181             | DA-A1-16 DIRECTOR/A PROCESOS DE SOPORTE       | A1 | 1         | 13.441,80         | 3.063,88         |                 | 16.505,68         | 52.796,56         |
| 1182             | DA-A1-12 DIRECTOR/A RECURSOS HUMANOS          | A1 | 1         | 13.441,80         | 2.990,04         |                 | 16.431,84         | 53.488,16         |
| 1183             | DA-A1-27 SUBDIRECTOR/A CALIDADE,ATENCIÓN AO P | A1 | 1         | 13.441,80         | 2.990,04         |                 | 16.431,84         | 49.199,54         |
| 1184             | DA-A1-29 SUBDIRECTOR/A PROC.ASISTENCIAIS ÁREA | A1 | 2         | 26.883,60         | 5.980,08         |                 | 32.863,68         | 98.399,08         |
| 1185             | DA-A1-26 SUBDIRECTOR/A SISTEMAS DE INFORMACIÓ | A1 | 1         | 13.441,80         | 2.792,80         |                 | 16.234,60         | 47.818,86         |
| 1186             | DA-A1-30 SUBDIRECTOR/A ÁREA RR.EE.            | A1 | 1         | 13.441,80         | 2.792,80         |                 | 16.234,60         | 47.818,86         |
| 1187             | DA-A1-31 SUBDIRECTOR/A ÁREA RR.HH.            | A1 | 1         | 13.441,80         | 2.792,80         |                 | 16.234,60         | 47.818,86         |
| 1188             | DA-A2-13 DIRECTOR/A PROCESOS DE ENFERMARÍA    | A2 | 1         | 11.622,84         | 2.823,14         |                 | 14.445,98         | 44.804,54         |
| 1189             | DA-A2-36 SUBDIRECTOR/A ÁREA RR.EE.            | A2 | 1         | 11.622,84         | 2.823,14         |                 | 14.445,98         | 46.030,24         |
| 1190             | DA-A2-28 SUBDIRECTOR/A PROCESOS ASISTENCIAIS  | A2 | 2         | 23.245,68         | 5.328,20         |                 | 28.573,88         | 78.805,28         |
| 8087             | I.P.C. GALEGO                                 |    |           |                   |                  | 2.763,83        | 2.763,83          | 2.763,83          |
| <b>T O T A L</b> |   |    | <b>15</b> | <b>194.351,16</b> | <b>43.642,34</b> | <b>2.763,83</b> | <b>240.757,33</b> | <b>733.159,49</b> |

PERSONAL DIRECTIVO - COMPLEMENTARIAS

| LIÑA             | DENOMINACIÓN                            | NIV | COM.DESTINO       | COM.ESPECIF.      | PRODUCT.FIXA | P. R. D. | OUTRAS | TOTAL COMP.       |
|------------------|---|-----|-------------------|-------------------|--------------|----------|--------|-------------------|
| 1178             | DA-A1-01 XERENTE XESTIÓN INTEGRADA      | 29  | 10.531,44         | 29.503,18         |              |          |        | 40.034,62         |
| 1179             | DA-A1-10 DIRECTOR/A PROCESOS ASISTENCIA | 28  | 10.088,76         | 27.410,60         |              |          |        | 37.499,36         |
| 1180             | DA-A1-15 DIRECTOR/A PROCESOS CON INGRES | 28  | 10.088,76         | 26.202,12         |              |          |        | 36.290,88         |
| 1181             | DA-A1-16 DIRECTOR/A PROCESOS DE SOPORTE | 28  | 10.088,76         | 26.202,12         |              |          |        | 36.290,88         |
| 1182             | DA-A1-12 DIRECTOR/A RECURSOS HUMANOS    | 27  | 9.645,72          | 27.410,60         |              |          |        | 37.056,32         |
| 1183             | DA-A1-27 SUBDIRECTOR/A CALIDADE,ATENCIÓ | 27  | 9.645,72          | 23.121,98         |              |          |        | 32.767,70         |
| 1184             | DA-A1-29 SUBDIRECTOR/A PROC.ASISTENCIAI | 27  | 19.291,44         | 46.243,96         |              |          |        | 65.535,40         |
| 1185             | DA-A1-26 SUBDIRECTOR/A SISTEMAS DE INFO | 26  | 8.462,28          | 23.121,98         |              |          |        | 31.584,26         |
| 1186             | DA-A1-30 SUBDIRECTOR/A ÁREA RR.EE.      | 26  | 8.462,28          | 23.121,98         |              |          |        | 31.584,26         |
| 1187             | DA-A1-31 SUBDIRECTOR/A ÁREA RR.HH.      | 26  | 8.462,28          | 23.121,98         |              |          |        | 31.584,26         |
| 1188             | DA-A2-13 DIRECTOR/A PROCESOS DE ENFERMA | 26  | 8.462,28          | 21.896,28         |              |          |        | 30.358,56         |
| 1189             | DA-A2-36 SUBDIRECTOR/A ÁREA RR.EE.      | 26  | 8.462,28          | 23.121,98         |              |          |        | 31.584,26         |
| 1190             | DA-A2-28 SUBDIRECTOR/A PROCESOS ASISTEN | 25  | 15.016,08         | 35.215,32         |              |          |        | 50.231,40         |
| 8087             | I.P.C. GALEGO                           |     |                   |                   |              |          |        |                   |
| <b>T O T A L</b> |   |     | <b>136.708,08</b> | <b>355.694,08</b> |              |          |        | <b>492.402,16</b> |

PROXECTO DE ORZAMENTOS DA COMUNIDADE AUTÓNOMA GALEGA. ANO 2017

|          |      |                                     |
|----------|------|-------------------------------------|
| SECCIÓN  | 36   | PONTEVEDRA                          |
| SERVIZO  | 01   | ESTRUTURA XESTION INTEGRADA DE VIGO |
| PROGRAMA | 412A | ATENCIÓN ESPECIALIZADA              |

PERSONAL FUNCIONARIO - BÁSICAS

| LIÑA | DENOMINACIÓN               | GR                                   | N.POST | S O L D O | EXTRA             | OUTRAS BASICAS    | TOTAL BASICAS   | T. RETRIB         |                     |
|------|----------------------------|--------------------------------------|--------|-----------|-------------------|-------------------|-----------------|-------------------|---------------------|
| 1191 | F-A1-03                    | LETRADO/A XEFE/A                     | A1     | 1         | 13.441,80         | 3.339,30          |                 | 16.781,10         | 49.762,20           |
| 1192 | F-A1-07                    | XEFE/A DE SERVIZO PROVINCIAL         | A1     | 2         | 26.883,60         | 6.127,76          |                 | 33.011,36         | 82.690,24           |
| 1193 | F-A1-06                    | LETRADO/A                            | A1     | 3         | 40.325,40         | 9.191,64          |                 | 49.517,04         | 128.208,48          |
| 1194 | F-A1-14                    | XEFE/A SECCIÓN PROVINCIAL            | A1     | 3         | 40.325,40         | 7.901,28          |                 | 48.226,68         | 106.431,48          |
| 1195 | F-A1-18                    | ASESOR/A TÉCNICO/A XURÍDICO/A        | A1     | 1         | 13.441,80         | 2.412,30          |                 | 15.854,10         | 30.811,24           |
| 1196 | F-A1-19                    | POSTO BASE SUBGRUPO A1               | A1     | 1         | 13.441,80         | 2.270,62          |                 | 15.712,42         | 28.210,04           |
| 1197 | F-A2-08                    | ATS/DUE                              | A2     | 3         | 34.868,52         | 6.630,72          |                 | 41.499,24         | 75.390,18           |
| 1198 | F-C1-03                    | OPERADOR/A DE ORDENADOR              | C1     | 1         | 8.726,76          | 2.054,54          |                 | 10.781,30         | 23.534,84           |
| 1199 | F-C1-04                    | XEFE/A NEGOCIADO PROVINCIAL          | C1     | 4         | 34.907,04         | 8.218,16          |                 | 43.125,20         | 88.313,12           |
| 1200 | F-C2-05                    | XEFE/A DE GRUPO SUBGRUPO C2          | C2     | 9         | 65.367,00         | 16.340,40         |                 | 81.707,40         | 169.296,30          |
| 1201 | F-C2-06                    | OPERADOR/A ENTRADA DE DATOS          | C2     | 1         | 7.263,00          | 1.815,60          |                 | 9.078,60          | 19.975,78           |
| 1202 | F-C2-07                    | POSTO BASE SUBGRUPO C2               | C2     | 1         | 7.263,00          | 1.724,82          |                 | 8.987,82          | 17.892,16           |
| 1203 | F-AP-01                    | XEFE/A PERSOAL SUBALTERNO            | AP     | 1         | 6.647,52          | 1.749,98          |                 | 8.397,50          | 18.473,56           |
| 1204 | F-AP-02                    | POSTO BASE AGRUPACIONES PROFESIONAIS | AP     | 1         | 6.647,52          | 1.560,88          |                 | 8.208,40          | 16.565,92           |
| 8088 | I.P.C. GALEGO              |                                      |        |           |                   |                   | 3.237,41        | 3.237,41          | 3.237,41            |
| 1205 | NS-C1-01                   | TÉCNICO/A AUXILIAR NICOLÁS PEÑA      | C1     | 1         | 8.726,76          | 2.852,02          |                 | 11.578,78         | 24.029,26           |
| 1206 | NS-C2-03                   | AUXILIAR ESPECIALISTA NICOLÁS PEÑA   | C2     | 1         | 7.263,00          | 2.431,74          |                 | 9.694,74          | 19.079,26           |
| 1207 | NS-C2-07                   | AUXILIAR HOSPITAL NICOLÁS PEÑA       | C2     | 11        | 79.893,00         | 25.749,90         |                 | 105.642,90        | 205.874,90          |
| 8089 | I.P.C. GALEGO              |                                      |        |           |                   |                   | 942,15          | 942,15            | 942,15              |
| 1208 | RF-A2-04                   | XEFE/A UNIDADE CON DEDIC. PLENA      | A2     | 1         | 11.622,84         | 2.442,64          | 844,24          | 14.909,72         | 35.155,92           |
| 1209 | RF-A2-12                   | ATS/DUE                              | A2     | 1         | 11.622,84         | 2.300,96          | 844,24          | 14.768,04         | 24.669,36           |
| 1210 | RF-A2-17                   | ASISTENTE/A SOCIAL                   | A2     | 2         | 23.245,68         | 4.601,92          | 1.688,48        | 29.536,08         | 49.338,72           |
| 1211 | RF-A2-19                   | GRADUADO/A SOCIAL                    | A2     | 1         | 11.622,84         | 2.300,96          | 844,24          | 14.768,04         | 24.669,36           |
| 1212 | RF-C1-06                   | ADMINISTRATIVO/A                     | C1     | 1         | 8.726,76          | 2.099,92          | 844,24          | 11.670,92         | 20.510,32           |
|      | <b>S U M A E S E G U E</b> |                                      |        | <b>51</b> | <b>482.273,88</b> | <b>116.118,06</b> | <b>9.245,00</b> | <b>607.636,94</b> | <b>1.263.062,20</b> |

PERSONAL FUNCIONARIO - COMPLEMENTARIAS

| LIÑA | DENOMINACIÓN               | NIV                             | COM.DESTINO | COM.ESPECIF.      | PRODUCT.FIXA      | P. R. D. | OUTRAS          | TOTAL COMP.       |
|------|----------------------------|---------------------------------|-------------|-------------------|-------------------|----------|-----------------|-------------------|
| 1191 | F-A1-03                    | LETRADO/A XEFE/A                | 30          | 11.741,28         | 21.239,82         |          |                 | 32.981,10         |
| 1192 | F-A1-07                    | XEFE/A DE SERVIZO PROVINCIAL    | 28B         | 20.177,52         | 29.501,36         |          |                 | 49.678,88         |
| 1193 | F-A1-06                    | LETRADO/A                       | 28A         | 30.266,28         | 48.425,16         |          |                 | 78.691,44         |
| 1194 | F-A1-14                    | XEFE/A SECCIÓN PROVINCIAL       | 25          | 22.524,12         | 35.680,68         |          |                 | 58.204,80         |
| 1195 | F-A1-18                    | ASESOR/A TÉCNICO/A XURÍDICO/A   | 22          | 6.179,28          | 8.777,86          |          |                 | 14.957,14         |
| 1196 | F-A1-19                    | POSTO BASE SUBGRUPO A1          | 20          | 5.329,20          | 7.168,42          |          |                 | 12.497,62         |
| 1197 | F-A2-08                    | ATS/DUE                         | 18          | 14.354,64         | 19.536,30         |          |                 | 33.890,94         |
| 1198 | F-C1-03                    | OPERADOR/A DE ORDENADOR         | 18          | 4.784,88          | 6.512,10          |          | 1.456,56        | 12.753,54         |
| 1199 | F-C1-04                    | XEFE/A NEGOCIADO PROVINCIAL     | 18          | 19.139,52         | 26.048,40         |          |                 | 45.187,92         |
| 1200 | F-C2-05                    | XEFE/A DE GRUPO SUBGRUPO C2     | 14          | 33.271,56         | 54.317,34         |          |                 | 87.588,90         |
| 1201 | F-C2-06                    | OPERADOR/A ENTRADA DE DATOS     | 14          | 3.696,84          | 6.035,26          |          | 1.165,08        | 10.897,18         |
| 1202 | F-C2-07                    | POSTO BASE SUBGRUPO C2          | 12          | 3.152,16          | 5.752,18          |          |                 | 8.904,34          |
| 1203 | F-AP-01                    | XEFE/A PERSOAL SUBALTERNO       | 14          | 3.852,36          | 6.223,70          |          |                 | 10.076,06         |
| 1204 | F-AP-02                    | POSTO BASE AGRUPACIONES PROFESI | 10          | 2.717,76          | 5.639,76          |          |                 | 8.357,52          |
| 8088 | I.P.C. GALEGO              |                                 |             |                   |                   |          |                 |                   |
| 1205 | NS-C1-01                   | TÉCNICO/A AUXILIAR NICOLÁS PEÑ  | 18          | 4.784,88          | 7.665,60          |          |                 | 12.450,48         |
| 1206 | NS-C2-03                   | AUXILIAR ESPECIALISTA NICOLÁS   | 14          | 3.696,84          | 5.687,68          |          |                 | 9.384,52          |
| 1207 | NS-C2-07                   | AUXILIAR HOSPITAL NICOLÁS PEÑA  | 13          | 37.667,52         | 62.564,48         |          |                 | 100.232,00        |
| 8089 | I.P.C. GALEGO              |                                 |             |                   |                   |          |                 |                   |
| 1208 | RF-A2-04                   | XEFE/A UNIDADE CON DEDIC. PLEN  | 22          | 6.179,28          | 14.066,92         |          |                 | 20.246,20         |
| 1209 | RF-A2-12                   | ATS/DUE                         | 20          | 5.329,20          | 4.572,12          |          |                 | 9.901,32          |
| 1210 | RF-A2-17                   | ASISTENTE/A SOCIAL              | 20          | 10.658,40         | 9.144,24          |          |                 | 19.802,64         |
| 1211 | RF-A2-19                   | GRADUADO/A SOCIAL               | 20          | 5.329,20          | 4.572,12          |          |                 | 9.901,32          |
| 1212 | RF-C1-06                   | ADMINISTRATIVO/A                | 19          | 5.057,16          | 3.782,24          |          |                 | 8.839,40          |
|      | <b>S U M A E S E G U E</b> |                                 |             | <b>259.889,88</b> | <b>392.913,74</b> |          | <b>2.621,64</b> | <b>655.425,26</b> |

PROXECTO DE ORZAMENTOS DA COMUNIDADE AUTÓNOMA GALEGA. ANO 2017

|          |      |                                     |
|----------|------|-------------------------------------|
| SECCIÓN  | 36   | PONTEVEDRA                          |
| SERVIZO  | 01   | ESTRUTURA XESTION INTEGRADA DE VIGO |
| PROGRAMA | 412A | ATENCIÓN ESPECIALIZADA              |

PERSONAL FUNCIONARIO - BÁSICAS

| LIÑA | DENOMINACIÓN                           | GR | N.POST     | S O L D O         | EXTRA             | OUTRAS BASICAS   | TOTAL BASICAS       | T. RETRIB           |
|------|--|----|------------|-------------------|-------------------|------------------|---------------------|---------------------|
|      | S U M A S A N T E R I O R E S          |    | 51         | 482.273,88        | 116.118,06        | 9.245,00         | 607.636,94          | 1.263.062,20        |
| 1213 | RF-C2-14 ENCARGADO/A PERSOAL OFICIOS   | C2 | 1          | 7.263,00          | 1.951,58          | 844,24           | 10.058,82           | 18.538,16           |
| 1214 | RF-C2-08 AUXILIAR                      | C2 | 4          | 29.052,00         | 7.625,28          | 3.376,96         | 40.054,24           | 70.055,12           |
| 1215 | RF-C2-27 FONTANEIRO/A CALEFACTOR/A     | C2 | 1          | 7.263,00          | 1.906,32          | 844,24           | 10.013,56           | 17.900,18           |
| 1216 | RF-C2-29 OFICIAL CAFETERÍA             | C2 | 1          | 7.263,00          | 1.906,32          | 844,24           | 10.013,56           | 17.900,18           |
| 1217 | RF-C2-37 TELEFONISTA                   | C2 | 1          | 7.263,00          | 1.906,32          | 844,24           | 10.013,56           | 17.513,78           |
| 1218 | RF-C2-38 XARDINEIRO/A VARREDOR/A       | C2 | 1          | 7.263,00          | 1.906,32          | 844,24           | 10.013,56           | 17.513,78           |
| 1219 | RF-C2-41 AUXILIAR ENFERMARÍA           | C2 | 2          | 14.526,00         | 3.812,64          | 1.688,48         | 20.027,12           | 35.027,56           |
| 1220 | RF-C2-42 AUXILIAR PSIQUIATRÍA          | C2 | 47         | 341.361,00        | 89.597,04         | 39.679,28        | 470.637,32          | 823.147,66          |
| 1221 | RF-AP-08 AXUDANTE/A PERSOAL OFICIOS    | AP | 1          | 6.647,52          | 1.749,98          | 870,62           | 9.268,12            | 16.671,44           |
| 1222 | RF-AP-17 OPERARIO/A DE PERSOAL OFICIOS | AP | 2          | 13.295,04         | 3.405,28          | 1.741,24         | 18.441,56           | 32.679,88           |
| 8090 | I.P.C. GALEGO                          |    |            |                   |                   | 4.621,24         | 4.621,24            | 4.621,24            |
|      | <b>T O T A L</b>                       |    | <b>112</b> | <b>923.470,44</b> | <b>231.885,14</b> | <b>65.444,02</b> | <b>1.220.799,60</b> | <b>2.334.631,18</b> |

PERSONAL FUNCIONARIO - COMPLEMENTARIAS

| LIÑA | DENOMINACIÓN                           | NIV | COM.DESTINO       | COM.ESPECIF.      | PRODUCT.FIXA | P. R. D. | OUTRAS          | TOTAL COMP.         |
|------|--|-----|-------------------|-------------------|--------------|----------|-----------------|---------------------|
|      | S U M A S A N T E R I O R E S          |     | 259.889,88        | 392.913,74        |              |          | 2.621,64        | 655.425,26          |
| 1213 | RF-C2-14 ENCARGADO/A PERSOAL OFICIOS   | 17  | 4.512,72          | 3.966,62          |              |          |                 | 8.479,34            |
| 1214 | RF-C2-08 AUXILIAR                      | 16  | 16.964,64         | 13.036,24         |              |          |                 | 30.000,88           |
| 1215 | RF-C2-27 FONTANEIRO/A CALEFACTOR/A     | 16  | 4.241,16          | 3.645,46          |              |          |                 | 7.886,62            |
| 1216 | RF-C2-29 OFICIAL CAFETERÍA             | 16  | 4.241,16          | 3.645,46          |              |          |                 | 7.886,62            |
| 1217 | RF-C2-37 TELEFONISTA                   | 16  | 4.241,16          | 3.259,06          |              |          |                 | 7.500,22            |
| 1218 | RF-C2-38 XARDINEIRO/A VARREDOR/A       | 16  | 4.241,16          | 3.259,06          |              |          |                 | 7.500,22            |
| 1219 | RF-C2-41 AUXILIAR ENFERMARÍA           | 16  | 8.482,32          | 6.518,12          |              |          |                 | 15.000,44           |
| 1220 | RF-C2-42 AUXILIAR PSIQUIATRÍA          | 16  | 199.334,52        | 153.175,82        |              |          |                 | 352.510,34          |
| 1221 | RF-AP-08 AXUDANTE/A PERSOAL OFICIOS    | 14  | 3.852,36          | 3.550,96          |              |          |                 | 7.403,32            |
| 1222 | RF-AP-17 OPERARIO/A DE PERSOAL OFICIOS | 13  | 7.136,40          | 7.101,92          |              |          |                 | 14.238,32           |
| 8090 | I.P.C. GALEGO                          |     |                   |                   |              |          |                 |                     |
|      | <b>T O T A L</b>                       |     | <b>517.137,48</b> | <b>594.072,46</b> |              |          | <b>2.621,64</b> | <b>1.113.831,58</b> |

## PROXECTO DE ORZAMENTOS DA COMUNIDADE AUTÓNOMA GALEGA. ANO 2017

|                 |      |                                     |
|-----------------|------|-------------------------------------|
| <b>SECCIÓN</b>  | 36   | PONTEVEDRA                          |
| <b>SERVIZO</b>  | 01   | ESTRUTURA XESTION INTEGRADA DE VIGO |
| <b>PROGRAMA</b> | 412A | ATENCIÓN ESPECIALIZADA              |

**PERSONAL LABORAL**

| LIÑA             | D E N O M I N A C I Ó N          | GR | N. POST   | S O L D O         | P. EXTRA         | OUTRAS BASIC. | TOTAL BASIC.      | TOTAL COMP.      | TOTAL RETR.       |
|------------------|----------------------------------|----|-----------|-------------------|------------------|---------------|-------------------|------------------|-------------------|
| 1223             | G-7-06 TÉCNICO/A ESP. SUPERIOR   | 7  | 1         | 10.267,08         | 2.281,74         |               | 12.548,82         | 6.280,44         | 18.829,26         |
| 8091             | I.P.C. GALEGO                    |    |           |                   |                  | 57,07         | 57,07             |                  | 57,07             |
| 1224             | L-IV-03.5 AUXILIAR DE ENFERMERÍA | 4  | 9         | 110.654,64        | 23.170,68        |               | 133.825,32        | 24.046,38        | 157.871,70        |
| 8092             | I.P.C. GALEGO                    |    |           |                   |                  | 570,33        | 570,33            |                  | 570,33            |
| 1225             | NL-4-20 FONTANEIRO/A             | 4  | 1         | 13.742,88         | 2.870,88         |               | 16.613,76         | 572,94           | 17.186,70         |
| 8093             | I.P.C. GALEGO                    |    |           |                   |                  | 62,87         | 62,87             |                  | 62,87             |
| <b>T O T A L</b> |                                  |    |           |                   |                  |               |                   |                  |                   |
|                  |                                  |    | <b>11</b> | <b>134.664,60</b> | <b>28.323,30</b> | <b>690,27</b> | <b>163.678,17</b> | <b>30.899,76</b> | <b>194.577,93</b> |

PROXECTO DE ORZAMENTOS DA COMUNIDADE AUTÓNOMA GALEGA. ANO 2017

|          |      |                                     |
|----------|------|-------------------------------------|
| SECCIÓN  | 36   | PONTEVEDRA                          |
| SERVIZO  | 01   | ESTRUTURA XESTION INTEGRADA DE VIGO |
| PROGRAMA | 412A | ATENCIÓN ESPECIALIZADA              |

PERSONAL ESTATUTARIO DE XESTIÓN E SERVIZOS - BÁSICAS

| LIÑA                       | DENOMINACIÓN                                  | GR | N.POST     | S O L D O           | P.EXTRA           | OUTRAS BASICAS | TOTAL BASICAS       | T. RETRIB           |
|----------------------------|---|----|------------|---------------------|-------------------|----------------|---------------------|---------------------|
| 1226                       | N-A1-01 XEFE/A SERVIZO-SUBGRUPO A1            | A1 | 6          | 80.650,80           | 16.756,80         |                | 97.407,60           | 222.704,40          |
| 1227                       | N-A1-05 GRUPO TÉCNICO FUNCIÓN ADMIVA.         | A1 | 19         | 255.394,20          | 47.237,42         |                | 302.631,62          | 586.669,08          |
| 1228                       | N-A1-07 BIBLIOTECARIO/A                       | A1 | 2          | 26.883,60           | 4.972,36          |                | 31.855,96           | 61.754,64           |
| 1229                       | N-A1-08 TCO. SUPERIOR DE SISTEMAS E TECNOLOX  | A1 | 2          | 26.883,60           | 4.972,36          |                | 31.855,96           | 61.754,64           |
| 1230                       | N-A1-09 PERSONAL TÉCNICO SUPERIOR EN PREVENCI | A1 | 3          | 40.325,40           | 7.458,54          |                | 47.783,94           | 92.631,96           |
| 1231                       | N-A2-01 XEFE/A SERVIZO-SUBGRUPO A2            | A2 | 9          | 104.605,56          | 25.408,26         |                | 130.013,82          | 322.886,88          |
| 1232                       | N-A2-02 XEFE/A SECCIÓN-SUBGRUPO A2            | A2 | 4          | 46.491,36           | 10.361,04         |                | 56.852,40           | 128.942,48          |
| 1233                       | N-A2-07 TRABALLADOR/A SOCIAL HOSPITAL         | A2 | 10         | 116.228,40          | 23.689,40         |                | 139.917,80          | 247.326,00          |
| 1234                       | N-A2-08 ENXEÑEIRO/A TÉCNICO                   | A2 | 4          | 46.491,36           | 9.475,76          |                | 55.967,12           | 98.930,40           |
| 1235                       | N-A2-09 GRUPO XESTIÓN FUNCIÓN ADMIVA.         | A2 | 14         | 162.719,76          | 33.165,16         |                | 195.884,92          | 346.256,40          |
| 1236                       | N-A2-14 PERSONAL TÉCNICO DE GRAO MEDIO        | A2 | 2          | 23.245,68           | 4.737,88          |                | 27.983,56           | 49.465,20           |
| 1237                       | N-A2-15 TCO. XESTIÓN DE SISTEMAS E TECNOLOXÍ  | A2 | 5          | 58.114,20           | 11.844,70         |                | 69.958,90           | 123.663,00          |
| 1238                       | N-C1-01 XEFE/A SECCIÓN-SUBGRUPO C1            | C1 | 3          | 26.180,28           | 7.303,68          |                | 33.483,96           | 84.640,08           |
| 1239                       | N-C1-02 XEFE/A GRUPO-SUBGRUPO C1              | C1 | 7          | 61.087,32           | 15.016,82         |                | 76.104,14           | 160.433,84          |
| 1240                       | N-C1-04 CONTROLADOR/A SUBMINISTRACIÓNS        | C1 | 1          | 8.726,76            | 2.099,92          |                | 10.826,68           | 21.568,26           |
| 1241                       | N-C1-05 GRUPO ADMINISTRATIVO FUNCIÓN ADMIVA   | C1 | 30         | 261.802,80          | 61.636,20         |                | 323.439,00          | 578.718,00          |
| 1242                       | N-C1-12 TCO. ESPECIALISTA EN SISTEMAS E TECN  | C1 | 6          | 52.360,56           | 12.327,24         |                | 64.687,80           | 115.743,60          |
| 1243                       | N-C2-01 XEFE/A GRUPO-SUBGRUPO C2              | C2 | 35         | 254.205,00          | 73.068,10         |                | 327.273,10          | 738.460,10          |
| 1244                       | N-C2-02 XEFE/A PERSONAL SUBALTERNO HOSPITAL   | C2 | 4          | 29.052,00           | 8.169,28          |                | 37.221,28           | 83.048,08           |
| 1245                       | N-C2-04 XEFE/A EQUIPO-SUBGRUPO C2             | C2 | 1          | 7.263,00            | 1.996,94          |                | 9.259,94            | 20.136,78           |
| 1246                       | N-C2-05 XEFE/A EQUIPO HOSP. E SERVIZO URXENC  | C2 | 1          | 7.263,00            | 1.996,94          |                | 9.259,94            | 20.136,78           |
| 1247                       | N-C2-30 ENCARGADO/A EQUIPO PERSONAL OFICIOS   | C2 | 8          | 58.104,00           | 15.975,52         |                | 74.079,52           | 154.933,12          |
| 1248                       | N-C2-07 ALBANEL                               | C2 | 2          | 14.526,00           | 3.812,64          |                | 18.338,64           | 34.046,08           |
| 1249                       | N-C2-09 GRUPO AUXILIAR DA FUNCIÓN ADMIVA. EQ  | C2 | 311        | 2.258.793,00        | 592.865,52        |                | 2.851.658,52        | 5.439.066,56        |
| <b>S U M A E S E G U E</b> |   |    | <b>489</b> | <b>4.027.397,64</b> | <b>996.348,48</b> |                | <b>5.023.746,12</b> | <b>9.793.916,36</b> |

PERSONAL ESTATUTARIO DE XESTIÓN E SERVIZOS - COMPLEMENTARIAS

| LIÑA                       | DENOMINACIÓN                            | NIV | COM.DESTINO         | COM.ESPECIF.        | PRODUCT.FIXA      | P. R. D. | OUTRAS | TOTAL COMP.         |
|----------------------------|---|-----|---------------------|---------------------|-------------------|----------|--------|---------------------|
| 1226                       | N-A1-01 XEFE/A SERVIZO-SUBGRUPO A1      | 26  | 50.773,68           | 59.753,40           | 14.769,72         |          |        | 125.296,80          |
| 1227                       | N-A1-05 GRUPO TÉCNICO FUNCIÓN ADMIVA.   | 23  | 125.828,64          | 118.457,78          | 39.751,04         |          |        | 284.037,46          |
| 1228                       | N-A1-07 BIBLIOTECARIO/A                 | 23  | 13.245,12           | 12.469,24           | 4.184,32          |          |        | 29.898,68           |
| 1229                       | N-A1-08 TCO. SUPERIOR DE SISTEMAS E TE  | 23  | 13.245,12           | 12.469,24           | 4.184,32          |          |        | 29.898,68           |
| 1230                       | N-A1-09 PERSONAL TÉCNICO SUPERIOR EN PR | 23  | 19.867,68           | 18.703,86           | 6.276,48          |          |        | 44.848,02           |
| 1231                       | N-A2-01 XEFE/A SERVIZO-SUBGRUPO A2      | 26  | 76.160,52           | 89.630,10           | 27.082,44         |          |        | 192.873,06          |
| 1232                       | N-A2-02 XEFE/A SECCIÓN-SUBGRUPO A2      | 24  | 28.260,00           | 32.777,92           | 11.052,16         |          |        | 72.090,08           |
| 1233                       | N-A2-07 TRABALLADOR/A SOCIAL HOSPITAL   | 21  | 57.370,80           | 33.422,20           | 16.615,20         |          |        | 107.408,20          |
| 1234                       | N-A2-08 ENXEÑEIRO/A TÉCNICO             | 21  | 22.948,32           | 13.368,88           | 6.646,08          |          |        | 42.963,28           |
| 1235                       | N-A2-09 GRUPO XESTIÓN FUNCIÓN ADMIVA.   | 21  | 80.319,12           | 46.791,08           | 23.261,28         |          |        | 150.371,48          |
| 1236                       | N-A2-14 PERSONAL TÉCNICO DE GRAO MEDIO  | 21  | 11.474,16           | 6.684,44            | 3.323,04          |          |        | 21.481,64           |
| 1237                       | N-A2-15 TCO. XESTIÓN DE SISTEMAS E TEC  | 21  | 28.685,40           | 16.711,10           | 8.307,60          |          |        | 53.704,10           |
| 1238                       | N-C1-01 XEFE/A SECCIÓN-SUBGRUPO C1      | 24  | 21.195,00           | 21.672,00           | 8.289,12          |          |        | 51.156,12           |
| 1239                       | N-C1-02 XEFE/A GRUPO-SUBGRUPO C1        | 20  | 37.304,40           | 34.101,06           | 12.924,24         |          |        | 84.329,70           |
| 1240                       | N-C1-04 CONTROLADOR/A SUBMINISTRACIÓNS  | 19  | 5.057,16            | 4.207,42            | 1.477,00          |          |        | 10.741,58           |
| 1241                       | N-C1-05 GRUPO ADMINISTRATIVO FUNCIÓN A  | 18  | 143.546,40          | 67.422,60           | 44.310,00         |          |        | 255.279,00          |
| 1242                       | N-C1-12 TCO. ESPECIALISTA EN SISTEMAS   | 18  | 28.709,28           | 13.484,52           | 8.862,00          |          |        | 51.055,80           |
| 1243                       | N-C2-01 XEFE/A GRUPO-SUBGRUPO C2        | 20  | 186.522,00          | 160.043,80          | 64.621,20         |          |        | 411.187,00          |
| 1244                       | N-C2-02 XEFE/A PERSONAL SUBALTERNO HOSP | 19  | 20.228,64           | 16.736,72           | 8.861,44          |          |        | 45.826,80           |
| 1245                       | N-C2-04 XEFE/A EQUIPO-SUBGRUPO C2       | 18  | 4.784,88            | 4.245,64            | 1.846,32          |          |        | 10.876,84           |
| 1246                       | N-C2-05 XEFE/A EQUIPO HOSP. E SERVIZO   | 18  | 4.784,88            | 4.245,64            | 1.846,32          |          |        | 10.876,84           |
| 1247                       | N-C2-30 ENCARGADO/A EQUIPO PERSONAL OFI | 18  | 38.279,04           | 27.804,00           | 14.770,56         |          |        | 80.853,60           |
| 1248                       | N-C2-07 ALBANEL                         | 16  | 8.482,32            | 4.517,52            | 2.707,60          |          |        | 15.707,44           |
| 1249                       | N-C2-09 GRUPO AUXILIAR DA FUNCIÓN ADMT  | 16  | 1.319.000,76        | 847.375,48          | 421.031,80        |          |        | 2.587.408,04        |
| <b>S U M A E S E G U E</b> |   |     | <b>2.346.073,32</b> | <b>1.667.095,64</b> | <b>757.001,28</b> |          |        | <b>4.770.170,24</b> |

PROXECTO DE ORZAMENTOS DA COMUNIDADE AUTÓNOMA GALEGA. ANO 2017

|          |      |                                     |
|----------|------|-------------------------------------|
| SECCIÓN  | 36   | PONTEVEDRA                          |
| SERVIZO  | 01   | ESTRUTURA XESTION INTEGRADA DE VIGO |
| PROGRAMA | 412A | ATENCIÓN ESPECIALIZADA              |

PERSONAL ESTATUTARIO DE XESTIÓN E SERVIZOS - BÁSICAS

| LIÑA | DENOMINACIÓN                                 | GR | N.POST       | S O L D O           | P.EXTRA             | OUTRAS BASICAS   | TOTAL BASICAS       | T. RETRIB            |
|------|--|----|--------------|---------------------|---------------------|------------------|---------------------|----------------------|
|      | S U M A S A N T E R I O R E S                |    | 489          | 4.027.397,64        | 996.348,48          |                  | 5.023.746,12        | 9.793.916,36         |
| 1250 | N-C2-11 CALEFACTOR/A                         | C2 | 7            | 50.841,00           | 13.344,24           |                  | 64.185,24           | 119.161,28           |
| 1251 | N-C2-13 CARPINTEIRO/A                        | C2 | 3            | 21.789,00           | 5.718,96            |                  | 27.507,96           | 51.069,12            |
| 1252 | N-C2-15 CONDUTOR/A                           | C2 | 1            | 7.263,00            | 1.906,32            |                  | 9.169,32            | 17.023,04            |
| 1253 | N-C2-16 CONDUTOR/A INSTALACIÓNS              | C2 | 2            | 14.526,00           | 3.812,64            |                  | 18.338,64           | 36.663,80            |
| 1254 | N-C2-19 ELECTRICISTA                         | C2 | 15           | 108.945,00          | 28.594,80           |                  | 137.539,80          | 255.345,60           |
| 1255 | N-C2-20 FONTANEIRO/A                         | C2 | 6            | 43.578,00           | 11.437,92           |                  | 55.015,92           | 102.138,24           |
| 1256 | N-C2-24 PERRUQUEIRO/A                        | C2 | 3            | 21.789,00           | 5.718,96            |                  | 27.507,96           | 51.069,12            |
| 1257 | N-C2-25 PINTOR/A                             | C2 | 3            | 21.789,00           | 5.718,96            |                  | 27.507,96           | 51.069,12            |
| 1258 | N-C2-27 TELEFONISTA                          | C2 | 14           | 101.682,00          | 26.688,48           |                  | 128.370,48          | 238.322,56           |
| 1259 | N-C2-29 MECÁNICO/A                           | C2 | 11           | 79.893,00           | 20.969,52           |                  | 100.862,52          | 187.253,44           |
| 1260 | N-C2-31 AZAFATO/A                            | C2 | 8            | 58.104,00           | 15.250,56           |                  | 73.354,56           | 136.184,32           |
| 1261 | N-AP-05 ENCARGADO/A DE QUENDA DE CELADORES/A | AP | 59           | 392.203,68          | 106.033,62          |                  | 498.237,30          | 1.047.665,36         |
| 1262 | N-AP-07 CELADOR/A SEN AT. DIRECTA AO ENFERMO | AP | 26           | 172.835,52          | 44.268,12           |                  | 217.103,64          | 421.391,88           |
| 1263 | N-AP-11 PEÓN                                 | AP | 1            | 6.647,52            | 1.702,62            |                  | 8.350,14            | 16.207,38            |
| 1264 | N-AP-01 AUXILIAR AUTOPSIAS (CELADOR/A)       | AP | 3            | 19.942,56           | 5.249,94            |                  | 25.192,50           | 55.881,84            |
| 1265 | N-AP-03 CELADOR/A AT. DIRECTA AO ENFERMO     | AP | 354          | 2.353.222,08        | 619.492,92          |                  | 2.972.715,00        | 5.968.510,80         |
| 1266 | N-AP-04 CELADOR/A QUIRÓFANO                  | AP | 51           | 339.023,52          | 89.248,98           |                  | 428.272,50          | 869.723,40           |
| 8094 | I.P.C. GALEGO                                |    |              |                     |                     | 67.776,79        | 67.776,79           | 67.776,79            |
|      | <b>T O T A L</b>                             |    | <b>1.056</b> | <b>7.841.471,52</b> | <b>2.001.506,04</b> | <b>67.776,79</b> | <b>9.910.754,35</b> | <b>19.486.373,45</b> |

PERSONAL ESTATUTARIO DE XESTIÓN E SERVIZOS - COMPLEMENTARIAS

| LIÑA | DENOMINACIÓN                           | NIV | COM.DESTINO         | COM.ESPECIF.        | PRODUCT.FIXA        | P. R. D. | OUTRAS | TOTAL COMP.         |
|------|--|-----|---------------------|---------------------|---------------------|----------|--------|---------------------|
|      | S U M A S A N T E R I O R E S          |     | 2.346.073,32        | 1.667.095,64        | 757.001,28          |          |        | 4.770.170,24        |
| 1250 | N-C2-11 CALEFACTOR/A                   | 16  | 29.688,12           | 15.811,32           | 9.476,60            |          |        | 54.976,04           |
| 1251 | N-C2-13 CARPINTEIRO/A                  | 16  | 12.723,48           | 6.776,28            | 4.061,40            |          |        | 23.561,16           |
| 1252 | N-C2-15 CONDUTOR/A                     | 16  | 4.241,16            | 2.258,76            | 1.353,80            |          |        | 7.853,72            |
| 1253 | N-C2-16 CONDUTOR/A INSTALACIÓNS        | 16  | 8.482,32            | 7.135,24            | 2.707,60            |          |        | 18.325,16           |
| 1254 | N-C2-19 ELECTRICISTA                   | 16  | 63.617,40           | 33.881,40           | 20.307,00           |          |        | 117.805,80          |
| 1255 | N-C2-20 FONTANEIRO/A                   | 16  | 25.446,96           | 13.552,56           | 8.122,80            |          |        | 47.122,32           |
| 1256 | N-C2-24 PERRUQUEIRO/A                  | 16  | 12.723,48           | 6.776,28            | 4.061,40            |          |        | 23.561,16           |
| 1257 | N-C2-25 PINTOR/A                       | 16  | 12.723,48           | 6.776,28            | 4.061,40            |          |        | 23.561,16           |
| 1258 | N-C2-27 TELEFONISTA                    | 16  | 59.376,24           | 31.622,64           | 18.953,20           |          |        | 109.952,08          |
| 1259 | N-C2-29 MECÁNICO/A                     | 16  | 46.652,76           | 24.846,36           | 14.891,80           |          |        | 86.390,92           |
| 1260 | N-C2-31 AZAFATO/A                      | 16  | 33.929,28           | 18.070,08           | 10.830,40           |          |        | 62.829,76           |
| 1261 | N-AP-05 ENCARGADO/A DE QUENDA DE CELAD | 15  | 243.998,04          | 233.105,46          | 72.324,56           |          |        | 549.428,06          |
| 1262 | N-AP-07 CELADOR/A SEN AT. DIRECTA AO E | 13  | 92.773,20           | 76.869,52           | 34.645,52           |          |        | 204.288,24          |
| 1263 | N-AP-11 PEÓN                           | 13  | 3.568,20            | 2.956,52            | 1.332,52            |          |        | 7.857,24            |
| 1264 | N-AP-01 AUXILIAR AUTOPSIAS (CELADOR/A) | 14  | 11.557,08           | 15.134,70           | 3.997,56            |          |        | 30.689,34           |
| 1265 | N-AP-03 CELADOR/A AT. DIRECTA AO ENFER | 14  | 1.363.735,44        | 1.160.348,28        | 471.712,08          |          |        | 2.995.795,80        |
| 1266 | N-AP-04 CELADOR/A QUIRÓFANO            | 14  | 196.470,36          | 177.022,02          | 67.958,52           |          |        | 441.450,90          |
| 8094 | I.P.C. GALEGO                          |     |                     |                     |                     |          |        |                     |
|      | <b>T O T A L</b>                       |     | <b>4.567.780,32</b> | <b>3.500.039,34</b> | <b>1.507.799,44</b> |          |        | <b>9.575.619,10</b> |

PROXECTO DE ORZAMENTOS DA COMUNIDADE AUTÓNOMA GALEGA. ANO 2017

|          |      |                                     |
|----------|------|-------------------------------------|
| SECCIÓN  | 36   | PONTEVEDRA                          |
| SERVIZO  | 01   | ESTRUTURA XESTION INTEGRADA DE VIGO |
| PROGRAMA | 412A | ATENCIÓN ESPECIALIZADA              |

PERSONAL ESTATUTARIO DE COTA

| LIÑA             | D E N O M I N A C I Ó N | GR | N.POST   | S O L D O        | P. EXTRA         | OUTRAS BASICAS | TOTAL BASICAS     | TOTAL COMP.      | TOTAL RETR.       |
|------------------|-------------------------|----|----------|------------------|------------------|----------------|-------------------|------------------|-------------------|
| 1267             | Q-A1-04 XINECOLOXÍA     | A1 | 1        | 22.476,60        | 6.037,88         |                | 28.514,48         | 7.631,56         | 36.146,04         |
| 1268             | Q-A1-05 OTORRINO        | A1 | 1        | 28.694,28        | 7.561,74         |                | 36.256,02         | 9.012,66         | 45.268,68         |
| 1269             | Q-A1-09 DERMATOLOXÍA    | A1 | 1        | 14.784,96        | 4.151,72         |                | 18.936,68         | 5.917,74         | 24.854,42         |
| 1270             | Q-A1-13 ENDOCRINOLOXÍA  | A1 | 1        | 22.264,68        | 5.966,48         |                | 28.231,16         | 7.487,46         | 35.718,62         |
| 8095             | I.P.C. GALEGO           |    |          |                  |                  | 519,37         | 519,37            |                  | 519,37            |
| <b>T O T A L</b> |                         |    | <b>4</b> | <b>88.220,52</b> | <b>23.717,82</b> | <b>519,37</b>  | <b>112.457,71</b> | <b>30.049,42</b> | <b>142.507,13</b> |





PROXECTO DE ORZAMENTOS DA COMUNIDADE AUTÓNOMA GALEGA. ANO 2017

|          |      |                                     |
|----------|------|-------------------------------------|
| SECCIÓN  | 36   | PONTEVEDRA                          |
| SERVIZO  | 01   | ESTRUTURA XESTION INTEGRADA DE VIGO |
| PROGRAMA | 412A | ATENCIÓN ESPECIALIZADA              |

PERSONAL ESTATUTARIO SANITARIO NON FACULTATIVO - BÁSICAS

| LIÑA                       | DENOMINACIÓN | GR                                    | N.POST | S O L D O    | EXTRA                | OUTRAS BASICAS      | TOTAL BASICAS        | T. RETRIB            |
|----------------------------|--------------|---------------------------------------|--------|--------------|----------------------|---------------------|----------------------|----------------------|
| 1273                       | S-A2-01      | DTOR/A. TCO. ESCOLA ENFERMARÍA        | A2     | 1            | 11.622,84            | 2.590,26            | 14.213,10            | 30.002,48            |
| 1274                       | S-A2-02      | SUPERVISOR/A ÁREA FUNCIONAL           | A2     | 17           | 197.588,28           | 44.034,42           | 241.622,70           | 523.727,16           |
| 1275                       | S-A2-03      | SUPERVISOR/A UNIDADE                  | A2     | 64           | 743.861,76           | 161.057,28          | 904.919,04           | 1.863.603,20         |
| 1276                       | S-A2-12      | MATRÓN/A HOSPITAL                     | A2     | 28           | 325.439,52           | 70.462,56           | 395.902,08           | 743.817,76           |
| 1277                       | S-A2-13      | SECRETARIO/A ESTUDOS ESCOLA ENFERMAR  | A2     | 1            | 11.622,84            | 2.516,52            | 14.139,36            | 28.751,30            |
| 1278                       | S-A2-33      | ENFERMEIRO/A ESPECIALISTA EN SAUDE M  | A2     | 1            | 11.622,84            | 2.516,52            | 14.139,36            | 26.564,92            |
| 1279                       | S-A2-38      | ENFERMEIRO/A ESPECIALISTA             | A2     | 9            | 104.605,56           | 22.648,68           | 127.254,24           | 239.084,28           |
| 1280                       | S-A2-19      | ENFERMEIRO/A SERVIZOS CENTRAIS        | A2     | 67           | 778.730,28           | 163.656,88          | 942.387,16           | 1.724.751,52         |
| 1281                       | S-A2-20      | ENFERMEIRO/A UNIDADE HOSPITAL         | A2     | 946          | 10.995.206,64        | 2.310.737,44        | 13.305.944,08        | 24.352.461,76        |
| 1282                       | S-A2-22      | PROFESOR/A ESCOLA ENFERMARÍA          | A2     | 2            | 23.245,68            | 4.885,28            | 28.130,96            | 51.977,08            |
| 1283                       | S-A2-23      | TERAPEUTA OCUPACIONAL                 | A2     | 6            | 69.737,04            | 14.655,84           | 84.392,88            | 154.455,36           |
| 1284                       | S-A2-25      | ENFERMEIRO/A CONSULTA EXTERNA HOSPIT  | A2     | 25           | 290.571,00           | 61.066,00           | 351.637,00           | 621.962,00           |
| 1285                       | S-A2-29      | FISIOTERAPEUTA HOSPITAL               | A2     | 35           | 406.799,40           | 85.492,40           | 492.291,80           | 910.578,90           |
| 1286                       | S-A2-99      | LOGOPEDA                              | A2     | 4            | 46.491,36            | 9.770,56            | 56.261,92            | 102.970,24           |
| 1287                       | S-C1-01      | TÉCNICO/A ESPECIALISTA                | C1     | 227          | 1.980.974,52         | 466.380,58          | 2.447.355,10         | 4.403.691,04         |
| 1288                       | S-C1-02      | COORDINADOR/A TÉCNICOS/AS ESPECIALIS  | C1     | 1            | 8.726,76             | 2.099,92            | 10.826,68            | 20.434,12            |
| 1289                       | S-C2-02      | TCO/A. EN COIDADOS AUX. DE ENFERMARÍ  | C2     | 4            | 29.052,00            | 7.625,28            | 36.677,28            | 68.092,16            |
| 1290                       | S-C2-03      | TCO/A. EN COIDADOS AUX. DE ENFERMARÍ  | C2     | 709          | 5.149.467,00         | 1.351.580,88        | 6.501.047,88         | 12.275.796,16        |
| 1291                       | S-C2-04      | TCO/A. EN COIDADOS AUX. DE ENFERMARÍ  | C2     | 61           | 443.043,00           | 116.285,52          | 559.328,52           | 1.056.168,64         |
| 1292                       | S-C2-05      | TCO/A. EN COIDADOS AUX. DE ENFERMARÍ  | C2     | 32           | 232.416,00           | 61.002,24           | 293.418,24           | 544.737,28           |
| 1293                       | S-C2-06      | TCO/A. EN COIDADOS AUX. DE ENFERMARÍ  | C2     | 3            | 21.789,00            | 5.718,96            | 27.507,96            | 51.942,72            |
| 1294                       | S-C2-07      | COORDINADOR/A TCO. EN COIDADOS AUX.   | C2     | 1            | 7.263,00             | 1.951,58            | 9.214,58             | 18.349,26            |
| 1295                       | S-C2-08      | PERSONAL TÉCNICO/A EN FARMACIA        | C2     | 6            | 43.578,00            | 11.437,92           | 55.015,92            | 103.885,44           |
| 1296                       | S-C2-01      | TCO/A. EN COIDADOS AUX. DE ENFERMARÍA | C2     | 14           | 101.682,00           | 27.957,16           | 129.639,16           | 248.008,88           |
| <b>S U M A E S E G U E</b> |              |                                       |        | <b>2.264</b> | <b>22.035.136,32</b> | <b>5.008.130,68</b> | <b>27.043.267,00</b> | <b>50.165.813,66</b> |

PERSONAL ESTATUTARIO SANITARIO NON FACULTATIVO - COMPLEMENTARIAS

| LIÑA                       | DENOMINACIÓN | NIV                              | COM.DESTINO          | COM.ESPECIF.        | PRODUCT.FIXA        | P. R. D.     | OUTRAS | TOTAL COMP.          |
|----------------------------|--------------|----------------------------------|----------------------|---------------------|---------------------|--------------|--------|----------------------|
| 1273                       | S-A2-01      | DTOR/A. TCO. ESCOLA ENFERMARÍA   | 24                   | 7.065,00            | 6.509,02            | 2.215,36     |        | 15.789,38            |
| 1274                       | S-A2-02      | SUPERVISOR/A ÁREA FUNCIONAL      | 24                   | 120.105,00          | 124.338,34          | 37.661,12    |        | 282.104,46           |
| 1275                       | S-A2-03      | SUPERVISOR/A UNIDADE             | 23                   | 423.843,84          | 397.008,64          | 137.831,68   |        | 958.684,16           |
| 1276                       | S-A2-12      | MATRÓN/A HOSPITAL                | 23                   | 185.431,68          | 103.903,52          | 58.580,48    |        | 347.915,68           |
| 1277                       | S-A2-13      | SECRETARIO/A ESTUDOS ESCOLA EN   | 23                   | 6.622,56            | 5.774,02            | 2.215,36     |        | 14.611,94            |
| 1278                       | S-A2-33      | ENFERMEIRO/A ESPECIALISTA EN S   | 23                   | 6.622,56            | 3.710,84            | 2.092,16     |        | 12.425,56            |
| 1279                       | S-A2-38      | ENFERMEIRO/A ESPECIALISTA        | 23                   | 59.603,04           | 33.397,56           | 18.829,44    |        | 111.830,04           |
| 1280                       | S-A2-19      | ENFERMEIRO/A SERVIZOS CENTRAIS   | 22                   | 414.011,76          | 240.540,72          | 127.811,88   |        | 782.364,36           |
| 1281                       | S-A2-20      | ENFERMEIRO/A UNIDADE HOSPITAL    | 22                   | 5.845.598,88        | 3.396.291,36        | 1.804.627,44 |        | 11.046.517,68        |
| 1282                       | S-A2-22      | PROFESOR/A ESCOLA ENFERMARÍA     | 22                   | 12.358,56           | 7.180,32            | 4.307,24     |        | 23.846,12            |
| 1283                       | S-A2-23      | TERAPEUTA OCUPACIONAL            | 22                   | 37.075,68           | 21.540,96           | 11.445,84    |        | 70.062,48            |
| 1284                       | S-A2-25      | ENFERMEIRO/A CONSULTA EXTERNA    | 22                   | 154.482,00          | 68.152,00           | 47.691,00    |        | 270.325,00           |
| 1285                       | S-A2-29      | FISIOTERAPEUTA HOSPITAL          | 22                   | 216.274,80          | 135.244,90          | 66.767,40    |        | 418.287,10           |
| 1286                       | S-A2-99      | LOGOPEDA                         | 22                   | 24.717,12           | 14.360,64           | 7.630,56     |        | 46.708,32            |
| 1287                       | S-C1-01      | TÉCNICO/A ESPECIALISTA           | 18                   | 1.086.167,76        | 534.889,18          | 335.279,00   |        | 1.956.335,94         |
| 1288                       | S-C1-02      | COORDINADOR/A TÉCNICOS/AS ESPE   | 19                   | 5.057,16            | 2.356,34            | 2.193,94     |        | 9.607,44             |
| 1289                       | S-C2-02      | TCO/A. EN COIDADOS AUX. DE ENF   | 16                   | 16.964,64           | 9.035,04            | 5.415,20     |        | 31.414,88            |
| 1290                       | S-C2-03      | TCO/A. EN COIDADOS AUX. DE ENF   | 16                   | 3.006.982,44        | 1.807.921,64        | 959.844,20   |        | 5.774.748,28         |
| 1291                       | S-C2-04      | TCO/A. EN COIDADOS AUX. DE ENF   | 16                   | 258.710,76          | 155.547,56          | 82.581,80    |        | 496.840,12           |
| 1292                       | S-C2-05      | TCO/A. EN COIDADOS AUX. DE ENF   | 16                   | 135.717,12          | 72.280,32           | 43.321,60    |        | 251.319,04           |
| 1293                       | S-C2-06      | TCO/A. EN COIDADOS AUX. DE ENF   | 16                   | 12.723,48           | 7.649,88            | 4.061,40     |        | 24.434,76            |
| 1294                       | S-C2-07      | COORDINADOR/A TCO. EN COIDADOS   | 17                   | 4.512,72            | 2.549,96            | 2.072,00     |        | 9.134,68             |
| 1295                       | S-C2-08      | PERSONAL TÉCNICO/A EN FARMACIA   | 16                   | 25.446,96           | 15.299,76           | 8.122,80     |        | 48.869,52            |
| 1296                       | S-C2-01      | TCO/A. EN COIDADOS AUX. DE ENFER | 18                   | 66.988,32           | 32.428,20           | 18.953,20    |        | 118.369,72           |
| <b>S U M A E S E G U E</b> |              |                                  | <b>12.133.083,84</b> | <b>7.197.910,72</b> | <b>3.791.552,10</b> |              |        | <b>23.122.546,66</b> |

PROXECTO DE ORZAMENTOS DA COMUNIDADE AUTÓNOMA GALEGA. ANO 2017

|          |      |                                     |
|----------|------|-------------------------------------|
| SECCIÓN  | 36   | PONTEVEDRA                          |
| SERVIZO  | 01   | ESTRUTURA XESTION INTEGRADA DE VIGO |
| PROGRAMA | 412A | ATENCIÓN ESPECIALIZADA              |

PERSONAL ESTATUTARIO SANITARIO NON FACULTATIVO - BÁSICAS

| LIÑA             | DENOMINACIÓN     | GR | N.POST       | S O L D O            | EXTRA               | OUTRAS BASICAS    | TOTAL BASICAS        | T. RETRIB            |
|------------------|------------------|----|--------------|----------------------|---------------------|-------------------|----------------------|----------------------|
| 8097             | SUMAS ANTERIORES |    | 2.264        | 22.035.136,32        | 5.008.130,68        |                   | 27.043.267,00        | 50.165.813,66        |
|                  | I.P.C. GALEGO    |    |              |                      |                     | 175.475,69        | 175.475,69           | 175.475,69           |
| <b>T O T A L</b> |                  |    | <b>2.264</b> | <b>22.035.136,32</b> | <b>5.008.130,68</b> | <b>175.475,69</b> | <b>27.218.742,69</b> | <b>50.341.289,35</b> |

PERSONAL ESTATUTARIO SANITARIO NON FACULTATIVO - COMPLEMENTARIAS

| LIÑA             | DENOMINACIÓN     | NIV | COM.DESTINO          | COM.ESPECIF.        | PRODUCT.FIXA        | P. R. D. | OUTRAS | TOTAL COMP.          |
|------------------|------------------|-----|----------------------|---------------------|---------------------|----------|--------|----------------------|
| 8097             | SUMAS ANTERIORES |     | 12.133.083,84        | 7.197.910,72        | 3.791.552,10        |          |        | 23.122.546,66        |
|                  | I.P.C. GALEGO    |     |                      |                     |                     |          |        |                      |
| <b>T O T A L</b> |                  |     | <b>12.133.083,84</b> | <b>7.197.910,72</b> | <b>3.791.552,10</b> |          |        | <b>23.122.546,66</b> |

PROXECTO DE ORZAMENTOS DA COMUNIDADE AUTÓNOMA GALEGA. ANO 2017

|          |      |                                     |
|----------|------|-------------------------------------|
| SECCIÓN  | 36   | PONTEVEDRA                          |
| SERVIZO  | 01   | ESTRUTURA XESTION INTEGRADA DE VIGO |
| PROGRAMA | 412A | ATENCIÓN ESPECIALIZADA              |

PERSONAL ESTATUTARIO SANITARIO FACULTATIVO - BÁSICAS

| LIÑA             | DENOMINACIÓN  | GR                                   | N.POST | S O L D O  | P.EXTRA              | OUTRAS BASICAS      | TOTAL BASICAS     | T. RETRIB            |                      |
|------------------|---------------|--------------------------------------|--------|------------|----------------------|---------------------|-------------------|----------------------|----------------------|
| 1297             | SF-A1-01      | COORDINADOR/A ADMISIÓN               | A1     | 1          | 13.441,80            | 3.063,88            | 16.505,68         | 58.623,92            |                      |
| 1298             | SF-A1-02      | COORDINADOR/A URXENCIAS              | A1     | 1          | 13.441,80            | 3.063,88            | 16.505,68         | 58.623,92            |                      |
| 1299             | SF-A1-04      | XEFE/A SERVIZO CON C. E.             | A1     | 33         | 443.579,40           | 101.108,04          | 544.687,44        | 1.934.589,36         |                      |
| 1300             | SF-A1-05      | XEFE/A SERVIZO SEN C. E.             | A1     | 8          | 107.534,40           | 24.511,04           | 132.045,44        | 361.160,00           |                      |
| 1301             | SF-A1-10      | XEFE/A UNIDADE ADMISIÓN              | A1     | 1          | 13.441,80            | 2.792,80            | 16.234,60         | 51.767,00            |                      |
| 1302             | SF-A1-12      | XEFE/A SECCIÓN CON C. E.             | A1     | 46         | 618.322,80           | 128.468,80          | 746.791,60        | 2.381.282,00         |                      |
| 1303             | SF-A1-13      | XEFE/A SECCIÓN SEN C. E.             | A1     | 12         | 161.301,60           | 33.513,60           | 194.815,20        | 474.162,00           |                      |
| 1304             | SF-A1-14      | ADXUNTO/A ESPECIALISTA ÁREA CON C. E | A1     | 517        | 6.949.410,60         | 1.323.478,64        | 8.272.889,24      | 23.225.387,46        |                      |
| 1305             | SF-A1-15      | ADXUNTO/A ESPECIALISTA ÁREA SEN C. E | A1     | 88         | 1.182.878,40         | 225.272,96          | 1.408.151,36      | 2.982.761,76         |                      |
| 1306             | SF-A1-16      | MÉDICO/A URXENCIAS HOSPITALARIAS CON | A1     | 60         | 806.508,00           | 153.595,20          | 960.103,20        | 2.695.402,80         |                      |
| 1307             | SF-A1-17      | MÉDICO/A DE URXENCIAS HOSPITALARIAS  | A1     | 2          | 26.883,60            | 5.119,84            | 32.003,44         | 67.790,04            |                      |
| 1308             | SF-A1-18      | MÉDICO/A ADMISIÓN E DOCUMENTACIÓN CO | A1     | 14         | 188.185,20           | 35.838,88           | 224.024,08        | 628.927,32           |                      |
| 8098             | I.P.C. GALEGO |                                      |        |            |                      |                     | 101.289,50        | 101.289,50           | 101.289,50           |
| <b>T O T A L</b> |               |                                      |        | <b>783</b> | <b>10.524.929,40</b> | <b>2.039.827,56</b> | <b>101.289,50</b> | <b>12.666.046,46</b> | <b>35.021.767,08</b> |

PERSONAL ESTATUTARIO SANITARIO FACULTATIVO - COMPLEMENTARIAS

| LIÑA             | DENOMINACIÓN  | NIV                            | COM.DESTINO | COM.ESPECIF.        | PRODUCT.FIXA        | P. R. D.            | OUTRAS            | TOTAL COMP.          |
|------------------|---------------|--------------------------------|-------------|---------------------|---------------------|---------------------|-------------------|----------------------|
| 1297             | SF-A1-01      | COORDINADOR/A ADMISIÓN         | 28          | 10.088,76           | 13.478,92           | 17.339,56           | 1.211,00          | 42.118,24            |
| 1298             | SF-A1-02      | COORDINADOR/A URXENCIAS        | 28          | 10.088,76           | 13.478,92           | 17.339,56           | 1.211,00          | 42.118,24            |
| 1299             | SF-A1-04      | XEFE/A SERVIZO CON C. E.       | 28          | 332.929,08          | 444.804,36          | 572.205,48          | 39.963,00         | 1.389.901,92         |
| 1300             | SF-A1-05      | XEFE/A SERVIZO SEN C. E.       | 28          | 80.710,08           |                     | 138.716,48          | 9.688,00          | 229.114,56           |
| 1301             | SF-A1-10      | XEFE/A UNIDADE ADMISIÓN        | 26          | 8.462,28            | 12.253,50           | 13.628,16           | 1.188,46          | 35.532,40            |
| 1302             | SF-A1-12      | XEFE/A SECCIÓN CON C. E.       | 26          | 389.264,88          | 563.661,00          | 626.895,36          | 54.669,16         | 1.634.490,40         |
| 1303             | SF-A1-13      | XEFE/A SECCIÓN SEN C. E.       | 26          | 101.547,36          |                     | 163.537,92          | 14.261,52         | 279.346,80           |
| 1304             | SF-A1-14      | ADXUNTO/A ESPECIALISTA ÁREA CO | 24          | 3.652.605,00        | 5.701.662,12        | 5.013.038,80        | 585.192,30        | 14.952.498,22        |
| 1305             | SF-A1-15      | ADXUNTO/A ESPECIALISTA ÁREA SE | 24          | 621.720,00          |                     | 853.283,20          | 99.607,20         | 1.574.610,40         |
| 1306             | SF-A1-16      | MÉDICO/A URXENCIAS HOSPITALARI | 24          | 423.900,00          | 661.701,60          | 581.784,00          | 67.914,00         | 1.735.299,60         |
| 1307             | SF-A1-17      | MÉDICO/A DE URXENCIAS HOSPITAL | 24          | 14.130,00           |                     | 19.392,80           | 2.263,80          | 35.786,60            |
| 1308             | SF-A1-18      | MÉDICO/A ADMISIÓN E DOCUMENTAC | 24          | 98.910,00           | 154.397,04          | 135.749,60          | 15.846,60         | 404.903,24           |
| 8098             | I.P.C. GALEGO |                                |             |                     |                     |                     |                   |                      |
| <b>T O T A L</b> |               |                                |             | <b>5.744.356,20</b> | <b>7.565.437,46</b> | <b>8.152.910,92</b> | <b>893.016,04</b> | <b>22.355.720,62</b> |

PROXECTO DE ORZAMENTOS DA COMUNIDADE AUTÓNOMA GALEGA. ANO 2017

|                 |      |                                     |
|-----------------|------|-------------------------------------|
| <b>SECCIÓN</b>  | 36   | PONTEVEDRA                          |
| <b>SERVIZO</b>  | 01   | ESTRUTURA XESTION INTEGRADA DE VIGO |
| <b>PROGRAMA</b> | 412A | ATENCIÓN ESPECIALIZADA              |

**PERSOAL CONCERTADO COA UNIVERSIDADE**

| LIÑA             | DENOMINACIÓN |                          | GR | N.POST   | S O L D O | P. EXTRA |  | TOTAL BASICAS | TOTAL COMP. | TOTAL RETR. |
|------------------|--------------|--------------------------|----|----------|-----------|----------|--|---------------|-------------|-------------|
| 1309             | VSF-A1-15    | P.V. ADXUNTO/A ESPECIALI | A1 | 1        |           |          |  |               |             |             |
|                  |              |                          |    |          |           |          |  |               |             |             |
|                  |              |                          |    |          |           |          |  |               |             |             |
|                  |              |                          |    |          |           |          |  |               |             |             |
|                  |              |                          |    |          |           |          |  |               |             |             |
|                  |              |                          |    |          |           |          |  |               |             |             |
|                  |              |                          |    |          |           |          |  |               |             |             |
|                  |              |                          |    |          |           |          |  |               |             |             |
|                  |              |                          |    |          |           |          |  |               |             |             |
|                  |              |                          |    |          |           |          |  |               |             |             |
|                  |              |                          |    |          |           |          |  |               |             |             |
|                  |              |                          |    |          |           |          |  |               |             |             |
|                  |              |                          |    |          |           |          |  |               |             |             |
|                  |              |                          |    |          |           |          |  |               |             |             |
|                  |              |                          |    |          |           |          |  |               |             |             |
|                  |              |                          |    |          |           |          |  |               |             |             |
|                  |              |                          |    |          |           |          |  |               |             |             |
|                  |              |                          |    |          |           |          |  |               |             |             |
|                  |              |                          |    |          |           |          |  |               |             |             |
|                  |              |                          |    |          |           |          |  |               |             |             |
|                  |              |                          |    |          |           |          |  |               |             |             |
|                  |              |                          |    |          |           |          |  |               |             |             |
|                  |              |                          |    |          |           |          |  |               |             |             |
|                  |              |                          |    |          |           |          |  |               |             |             |
|                  |              |                          |    |          |           |          |  |               |             |             |
| <b>T O T A L</b> |              |                          |    | <b>1</b> |           |          |  |               |             |             |

PROXECTO DE ORZAMENTOS DA COMUNIDADE AUTÓNOMA GALEGA. ANO 2017

|          |      |                                     |
|----------|------|-------------------------------------|
| SECCIÓN  | 36   | PONTEVEDRA                          |
| SERVIZO  | 01   | ESTRUTURA XESTION INTEGRADA DE VIGO |
| PROGRAMA | 412B | ATENCIÓN PRIMARIA                   |

PERSONAL DIRECTIVO - BÁSICAS

| LIÑA             | DENOMINACIÓN  |                                      | GR | N.POST   | S O L D O        | P.EXTRA          | OUTRAS BASICAS  | TOTAL BASICAS    | T. RETRIB         |
|------------------|---------------|--------------------------------------|----|----------|------------------|------------------|-----------------|------------------|-------------------|
| 1310             | DA-A1-14      | DIRECTOR/A PROCESOS SEN INGRESO E UR | A1 | 1        | 13.441,80        | 3.063,88         |                 | 16.505,68        | 52.796,56         |
| 1311             | DA-A1-11      | DIRECTOR/A RECURSOS ECONÓMICOS       | A1 | 1        | 13.441,80        | 2.990,04         |                 | 16.431,84        | 53.488,16         |
| 1312             | DA-A1-29      | SUBDIRECTOR/A PROC.ASISTENCIAIS ÁREA | A1 | 2        | 26.883,60        | 5.980,08         |                 | 32.863,68        | 98.399,08         |
| 1313             | DA-A2-28      | SUBDIRECTOR/A PROCESOS ASISTENCIAIS  | A2 | 2        | 23.245,68        | 5.328,20         |                 | 28.573,88        | 78.805,28         |
| 8099             | I.P.C. GALEGO |                                      |    |          |                  |                  | 1.072,72        | 1.072,72         | 1.072,72          |
| <b>T O T A L</b> |               |                                      |    | <b>6</b> | <b>77.012,88</b> | <b>17.362,20</b> | <b>1.072,72</b> | <b>95.447,80</b> | <b>284.561,80</b> |

PERSONAL DIRECTIVO - COMPLEMENTARIAS

| LIÑA             | DENOMINACIÓN  |                                | NIV | COM.DESTINO      | COM.ESPECIF.      | PRODUCT.FIXA | P. R. D. | OUTRAS | TOTAL COMP.       |
|------------------|---------------|--------------------------------|-----|------------------|-------------------|--------------|----------|--------|-------------------|
| 1310             | DA-A1-14      | DIRECTOR/A PROCESOS SEN INGRES | 28  | 10.088,76        | 26.202,12         |              |          |        | 36.290,88         |
| 1311             | DA-A1-11      | DIRECTOR/A RECURSOS ECONÓMICOS | 27  | 9.645,72         | 27.410,60         |              |          |        | 37.056,32         |
| 1312             | DA-A1-29      | SUBDIRECTOR/A PROC.ASISTENCIAI | 27  | 19.291,44        | 46.243,96         |              |          |        | 65.535,40         |
| 1313             | DA-A2-28      | SUBDIRECTOR/A PROCESOS ASISTEN | 25  | 15.016,08        | 35.215,32         |              |          |        | 50.231,40         |
| 8099             | I.P.C. GALEGO |                                |     |                  |                   |              |          |        |                   |
| <b>T O T A L</b> |               |                                |     | <b>54.042,00</b> | <b>135.072,00</b> |              |          |        | <b>189.114,00</b> |

PROXECTO DE ORZAMENTOS DA COMUNIDADE AUTÓNOMA GALEGA. ANO 2017

|          |      |                                     |
|----------|------|-------------------------------------|
| SECCIÓN  | 36   | PONTEVEDRA                          |
| SERVIZO  | 01   | ESTRUTURA XESTION INTEGRADA DE VIGO |
| PROGRAMA | 412B | ATENCIÓN PRIMARIA                   |

PERSOAL A.P.D.

| LIÑA             | D E N O M I N A C I Ó N |                          | GR | N.POST    | S O L D O         | P. EXTRA          | OUTRAS BASIC.   | TOTAL BASIC.      | TOTAL COMP.      | TOTAL RETR.       |
|------------------|-------------------------|--------------------------|----|-----------|-------------------|-------------------|-----------------|-------------------|------------------|-------------------|
| 1314             | A-A1-01                 | MÉDICO/A TITULAR A.P.D.  | A1 | 18        | 241.952,40        | 34.543,08         |                 | 276.495,48        | 11.059,92        | 287.555,40        |
| 1315             | A-A2-01                 | MATRÓN/A TITULAR A.P.D.  | A2 | 20        | 232.456,80        | 37.693,20         |                 | 270.150,00        | 10.806,00        | 280.956,00        |
| 1316             | A-A2-02                 | PRACTICANTE TITULAR A.P. | A2 | 26        | 302.193,84        | 49.001,16         |                 | 351.195,00        | 14.047,80        | 365.242,80        |
| 8100             | I.P.C. GALEGO           |                          |    |           |                   |                   | 3.057,44        | 3.057,44          |                  | 3.057,44          |
| <b>T O T A L</b> |                         |                          |    | <b>64</b> | <b>776.603,04</b> | <b>121.237,44</b> | <b>3.057,44</b> | <b>900.897,92</b> | <b>35.913,72</b> | <b>936.811,64</b> |

PROXECTO DE ORZAMENTOS DA COMUNIDADE AUTÓNOMA GALEGA. ANO 2017

|          |      |                                     |
|----------|------|-------------------------------------|
| SECCIÓN  | 36   | PONTEVEDRA                          |
| SERVIZO  | 01   | ESTRUTURA XESTION INTEGRADA DE VIGO |
| PROGRAMA | 412B | ATENCIÓN PRIMARIA                   |

PERSONAL ESTATUTARIO DE XESTIÓN E SERVIZOS - BÁSICAS

| LIÑA                       | DENOMINACIÓN                                 | GR | N.POST    | S O L D O         | P.EXTRA           | OUTRAS BASICAS | TOTAL BASICAS     | T. RETRIB           |
|----------------------------|--|----|-----------|-------------------|-------------------|----------------|-------------------|---------------------|
| 1317                       | N-A1-01 XEFE/A SERVIZO-SUBGRUPO A1           | A1 | 4         | 53.767,20         | 11.171,20         |                | 64.938,40         | 148.469,60          |
| 1318                       | N-A1-05 GRUPO TÉCNICO FUNCIÓN ADMTVA.        | A1 | 1         | 13.441,80         | 2.486,18          |                | 15.927,98         | 30.877,32           |
| 1319                       | N-A2-01 XEFE/A SERVIZO-SUBGRUPO A2           | A2 | 2         | 23.245,68         | 5.646,28          |                | 28.891,96         | 71.752,64           |
| 1320                       | N-A2-02 XEFE/A SECCIÓN-SUBGRUPO A2           | A2 | 1         | 11.622,84         | 2.590,26          |                | 14.213,10         | 32.235,62           |
| 1321                       | N-A2-213 COORDINADOR/A DE ÁREA A.P.          | A2 | 1         | 11.622,84         | 2.442,64          |                | 14.065,48         | 28.432,38           |
| 1322                       | N-A2-08 ENXEÑEIRO/A TÉCNICO                  | A2 | 1         | 11.622,84         | 2.368,94          |                | 13.991,78         | 24.732,60           |
| 1323                       | N-A2-09 GRUPO XESTIÓN FUNCIÓN ADMTIVA.       | A2 | 2         | 23.245,68         | 4.737,88          |                | 27.983,56         | 49.465,20           |
| 1324                       | N-A2-201 TRABALLADOR/A SOCIAL A.P. A1 E1     | A2 | 1         | 11.622,84         | 2.368,94          |                | 13.991,78         | 25.665,56           |
| 1325                       | N-A2-202 TRABALLADOR/A SOCIAL A.P. A1 E2     | A2 | 1         | 11.622,84         | 2.368,94          |                | 13.991,78         | 26.184,12           |
| 1326                       | N-A2-203 TRABALLADOR/A SOCIAL A.P. A1 E3     | A2 | 1         | 11.622,84         | 2.368,94          |                | 13.991,78         | 27.220,82           |
| 1327                       | N-A2-207 TRABALLADOR/A SOCIAL A.P. A3 E1     | A2 | 1         | 11.622,84         | 2.368,94          |                | 13.991,78         | 25.665,56           |
| 1328                       | N-A2-208 TRABALLADOR/A SOCIAL A.P. A3 E2     | A2 | 1         | 11.622,84         | 2.368,94          |                | 13.991,78         | 26.184,12           |
| 1329                       | N-A2-210 TRABALLADOR/A SOCIAL A.P. A4 E1     | A2 | 8         | 92.982,72         | 18.951,52         |                | 111.934,24        | 205.326,72          |
| 1330                       | N-A2-211 TRABALLADOR/A SOCIAL A.P. A4 E2     | A2 | 4         | 46.491,36         | 9.475,76          |                | 55.967,12         | 104.737,60          |
| 1331                       | N-A2-212 TRABALLADOR/A SOCIAL A.P. A4 E3     | A2 | 1         | 11.622,84         | 2.368,94          |                | 13.991,78         | 27.220,82           |
| 1332                       | N-C1-01 XEFE/A SECCIÓN-SUBGRUPO C1           | C1 | 2         | 17.453,52         | 4.869,12          |                | 22.322,64         | 56.426,72           |
| 1333                       | N-C1-02 XEFE/A GRUPO-SUBGRUPO C1             | C1 | 1         | 8.726,76          | 2.145,26          |                | 10.872,02         | 22.919,12           |
| 1334                       | N-C1-05 GRUPO ADMINISTRATIVO FUNCIÓN ADMTIVA | C1 | 1         | 8.726,76          | 2.054,54          |                | 10.781,30         | 19.290,60           |
| 1335                       | N-C1-06 XEFE/A EQUIPO-SUBGRUPO C1            | C1 | 1         | 8.726,76          | 2.054,54          |                | 10.781,30         | 21.957,32           |
| 1336                       | N-C1-12 TCO. ESPECIALISTA EN SISTEMAS E TECN | C1 | 4         | 34.907,04         | 8.218,16          |                | 43.125,20         | 77.162,40           |
| 1337                       | N-C2-01 XEFE/A GRUPO-SUBGRUPO C2             | C2 | 12        | 87.156,00         | 25.051,92         |                | 112.207,92        | 253.186,32          |
| 1338                       | N-C2-04 XEFE/A EQUIPO-SUBGRUPO C2            | C2 | 9         | 65.367,00         | 17.972,46         |                | 83.339,46         | 181.231,02          |
| 1339                       | N-C2-06 XEFE/A PERSOAL SUBALTERNO II.AA.     | C2 | 1         | 7.263,00          | 1.951,58          |                | 9.214,58          | 19.682,48           |
| 1340                       | N-C2-08 GRUPO AUXILIAR DA FUNCIÓN ADMTVA.    | C2 | 1         | 7.263,00          | 1.906,32          |                | 9.169,32          | 17.023,04           |
| <b>S U M A E S E G U E</b> |  |    | <b>62</b> | <b>603.369,84</b> | <b>140.308,20</b> |                | <b>743.678,04</b> | <b>1.523.049,56</b> |

PERSONAL ESTATUTARIO DE XESTIÓN E SERVIZOS - COMPLEMENTARIAS

| LIÑA                       | DENOMINACIÓN                            | NIV | COM.DESTINO       | COM.ESPECIF.      | PRODUCT.FIXA      | P. R. D. | OUTRAS | TOTAL COMP.       |
|----------------------------|---|-----|-------------------|-------------------|-------------------|----------|--------|-------------------|
| 1317                       | N-A1-01 XEFE/A SERVIZO-SUBGRUPO A1      | 26  | 33.849,12         | 39.835,60         | 9.846,48          |          |        | 83.531,20         |
| 1318                       | N-A1-05 GRUPO TÉCNICO FUNCIÓN ADMTVA.   | 23  | 6.622,56          | 6.234,62          | 2.092,16          |          |        | 14.949,34         |
| 1319                       | N-A2-01 XEFE/A SERVIZO-SUBGRUPO A2      | 26  | 16.924,56         | 19.917,80         | 6.018,32          |          |        | 42.860,68         |
| 1320                       | N-A2-02 XEFE/A SECCIÓN-SUBGRUPO A2      | 24  | 7.065,00          | 8.194,48          | 2.763,04          |          |        | 18.022,52         |
| 1321                       | N-A2-213 COORDINADOR/A DE ÁREA A.P.     | 22  | 6.179,28          |                   | 8.187,62          |          |        | 14.366,90         |
| 1322                       | N-A2-08 ENXEÑEIRO/A TÉCNICO             | 21  | 5.737,08          | 3.342,22          | 1.661,52          |          |        | 10.740,82         |
| 1323                       | N-A2-09 GRUPO XESTIÓN FUNCIÓN ADMTIVA.  | 21  | 11.474,16         | 6.684,44          | 3.323,04          |          |        | 21.481,64         |
| 1324                       | N-A2-201 TRABALLADOR/A SOCIAL A.P. A1 E | 21  | 5.737,08          |                   | 5.936,70          |          |        | 11.673,78         |
| 1325                       | N-A2-202 TRABALLADOR/A SOCIAL A.P. A1 E | 21  | 5.737,08          |                   | 6.455,26          |          |        | 12.192,34         |
| 1326                       | N-A2-203 TRABALLADOR/A SOCIAL A.P. A1 E | 21  | 5.737,08          |                   | 7.491,82          |          |        | 13.228,90         |
| 1327                       | N-A2-207 TRABALLADOR/A SOCIAL A.P. A3 E | 21  | 5.737,08          |                   | 5.936,70          |          |        | 11.673,78         |
| 1328                       | N-A2-208 TRABALLADOR/A SOCIAL A.P. A3 E | 21  | 5.737,08          |                   | 6.455,26          |          |        | 12.192,34         |
| 1329                       | N-A2-210 TRABALLADOR/A SOCIAL A.P. A4 E | 21  | 45.896,64         |                   | 47.495,84         |          |        | 93.392,48         |
| 1330                       | N-A2-211 TRABALLADOR/A SOCIAL A.P. A4 E | 21  | 22.948,32         |                   | 25.822,16         |          |        | 48.770,48         |
| 1331                       | N-A2-212 TRABALLADOR/A SOCIAL A.P. A4 E | 21  | 5.737,08          |                   | 7.491,96          |          |        | 13.229,04         |
| 1332                       | N-C1-01 XEFE/A SECCIÓN-SUBGRUPO C1      | 24  | 14.130,00         | 14.448,00         | 5.526,08          |          |        | 34.104,08         |
| 1333                       | N-C1-02 XEFE/A GRUPO-SUBGRUPO C1        | 20  | 5.329,20          | 4.871,58          | 1.846,32          |          |        | 12.047,10         |
| 1334                       | N-C1-05 GRUPO ADMINISTRATIVO FUNCIÓN A  | 18  | 4.784,88          | 2.247,42          | 1.477,00          |          |        | 8.509,30          |
| 1335                       | N-C1-06 XEFE/A EQUIPO-SUBGRUPO C1       | 18  | 4.784,88          | 4.544,82          | 1.846,32          |          |        | 11.176,02         |
| 1336                       | N-C1-12 TCO. ESPECIALISTA EN SISTEMAS   | 18  | 19.139,52         | 8.989,68          | 5.908,00          |          |        | 34.037,20         |
| 1337                       | N-C2-01 XEFE/A GRUPO-SUBGRUPO C2        | 20  | 63.950,40         | 54.872,16         | 22.155,84         |          |        | 140.978,40        |
| 1338                       | N-C2-04 XEFE/A EQUIPO-SUBGRUPO C2       | 18  | 43.063,92         | 38.210,76         | 16.616,88         |          |        | 97.891,56         |
| 1339                       | N-C2-06 XEFE/A PERSOAL SUBALTERNO II.A  | 17  | 4.512,72          | 3.739,82          | 2.215,36          |          |        | 10.467,90         |
| 1340                       | N-C2-08 GRUPO AUXILIAR DA FUNCIÓN ADMT  | 16  | 4.241,16          | 2.258,76          | 1.353,80          |          |        | 7.853,72          |
| <b>S U M A E S E G U E</b> |   |     | <b>355.055,88</b> | <b>218.392,16</b> | <b>205.923,48</b> |          |        | <b>779.371,52</b> |

PROXECTO DE ORZAMENTOS DA COMUNIDADE AUTÓNOMA GALEGA. ANO 2017

|          |      |                                     |
|----------|------|-------------------------------------|
| SECCIÓN  | 36   | PONTEVEDRA                          |
| SERVIZO  | 01   | ESTRUTURA XESTION INTEGRADA DE VIGO |
| PROGRAMA | 412B | ATENCIÓN PRIMARIA                   |

PERSONAL ESTATUTARIO DE XESTIÓN E SERVIZOS - BÁSICAS

| LIÑA             | DENOMINACIÓN                                 | GR | N.POST     | S O L D O           | P.EXTRA           | OUTRAS BASICAS   | TOTAL BASICAS       | T. RETRIB           |
|------------------|--|----|------------|---------------------|-------------------|------------------|---------------------|---------------------|
|                  | S U M A S A N T E R I O R E S                |    | 62         | 603.369,84          | 140.308,20        |                  | 743.678,04          | 1.523.049,56        |
| 1341             | N-C2-09 GRUPO AUXILIAR DA FUNCIÓN ADMTVA. EQ | C2 | 88         | 639.144,00          | 167.756,16        |                  | 806.900,16          | 1.539.028,48        |
| 1342             | N-C2-16 CONDUTOR/A INSTALACIÓNS              | C2 | 1          | 7.263,00            | 1.906,32          |                  | 9.169,32            | 18.331,90           |
| 1343             | N-C2-17 CONDUTOR/A ENC.PARQUE MÓBIL          | C2 | 1          | 7.263,00            | 1.906,32          |                  | 9.169,32            | 18.123,86           |
| 1344             | N-C2-27 TELEFONISTA                          | C2 | 4          | 29.052,00           | 7.625,28          |                  | 36.677,28           | 68.092,16           |
| 1345             | N-C2-35 PERSONAL SERVIZOS XERAIS             | C2 | 172        | 1.249.236,00        | 327.887,04        |                  | 1.577.123,04        | 3.008.101,12        |
| 1346             | N-C2-36 CONDUTOR/A VEHÍCULOS ESP. TRANSP. EN | C2 | 9          | 65.367,00           | 17.156,88         |                  | 82.523,88           | 168.880,50          |
| 1347             | N-AP-05 ENCARGADO/A DE QUENDA DE CELADORES/A | AP | 5          | 33.237,60           | 8.985,90          |                  | 42.223,50           | 88.785,20           |
| 1348             | N-AP-10 LIMPADOR/A                           | AP | 1          | 6.647,52            | 1.702,62          |                  | 8.350,14            | 16.207,38           |
| 1349             | N-AP-03 CELADOR/A AT. DIRECTA AO ENFERMO     | AP | 52         | 345.671,04          | 90.998,96         |                  | 436.670,00          | 876.730,40          |
| 8101             | I.P.C. GALEGO                                |    |            |                     |                   | 25.241,87        | 25.241,87           | 25.241,87           |
| <b>T O T A L</b> |  |    | <b>395</b> | <b>2.986.251,00</b> | <b>766.233,68</b> | <b>25.241,87</b> | <b>3.777.726,55</b> | <b>7.350.572,43</b> |

PERSONAL ESTATUTARIO DE XESTIÓN E SERVIZOS - COMPLEMENTARIAS

| LIÑA             | DENOMINACIÓN                           | NIV | COM.DESTINO         | COM.ESPECIF.        | PRODUCT.FIXA      | P. R. D. | OUTRAS | TOTAL COMP.         |
|------------------|--|-----|---------------------|---------------------|-------------------|----------|--------|---------------------|
|                  | S U M A S A N T E R I O R E S          |     | 355.055,88          | 218.392,16          | 205.923,48        |          |        | 779.371,52          |
| 1341             | N-C2-09 GRUPO AUXILIAR DA FUNCIÓN ADMT | 16  | 373.222,08          | 239.771,84          | 119.134,40        |          |        | 732.128,32          |
| 1342             | N-C2-16 CONDUTOR/A INSTALACIÓNS        | 16  | 4.241,16            | 3.567,62            | 1.353,80          |          |        | 9.162,58            |
| 1343             | N-C2-17 CONDUTOR/A ENC.PARQUE MÓBIL    | 16  | 4.241,16            | 3.359,58            | 1.353,80          |          |        | 8.954,54            |
| 1344             | N-C2-27 TELEFONISTA                    | 16  | 16.964,64           | 9.035,04            | 5.415,20          |          |        | 31.414,88           |
| 1345             | N-C2-35 PERSONAL SERVIZOS XERAIS       | 16  | 729.479,52          | 468.644,96          | 232.853,60        |          |        | 1.430.978,08        |
| 1346             | N-C2-36 CONDUTOR/A VEHÍCULOS ESP. TRAN | 16  | 38.170,44           | 36.001,98           | 12.184,20         |          |        | 86.356,62           |
| 1347             | N-AP-05 ENCARGADO/A DE QUENDA DE CELAD | 15  | 20.677,80           | 19.754,70           | 6.129,20          |          |        | 46.561,70           |
| 1348             | N-AP-10 LIMPADOR/A                     | 13  | 3.568,20            | 2.956,52            | 1.332,52          |          |        | 7.857,24            |
| 1349             | N-AP-03 CELADOR/A AT. DIRECTA AO ENFER | 14  | 200.322,72          | 170.446,64          | 69.291,04         |          |        | 440.060,40          |
| 8101             | I.P.C. GALEGO                          |     |                     |                     |                   |          |        |                     |
| <b>T O T A L</b> |  |     | <b>1.745.943,60</b> | <b>1.171.931,04</b> | <b>654.971,24</b> |          |        | <b>3.572.845,88</b> |





PROXECTO DE ORZAMENTOS DA COMUNIDADE AUTÓNOMA GALEGA. ANO 2017

|          |      |                                     |
|----------|------|-------------------------------------|
| SECCIÓN  | 36   | PONTEVEDRA                          |
| SERVIZO  | 01   | ESTRUTURA XESTION INTEGRADA DE VIGO |
| PROGRAMA | 412B | ATENCIÓN PRIMARIA                   |

PERSONAL ESTATUTARIO SANITARIO NON FACULTATIVO - BÁSICAS

| LIÑA                       | DENOMINACIÓN | GR                                    | N.POST | S O L D O  | EXTRA               | OUTRAS BASICAS      | TOTAL BASICAS       | T. RETRIB            |
|----------------------------|--------------|---------------------------------------|--------|------------|---------------------|---------------------|---------------------|----------------------|
| 1357                       | S-A2-27      | MATRÓN/A ÁREA, ZONA BÁSICA 2          | A2     | 2          | 23.245,68           | 5.033,04            | 28.278,72           | 55.754,56            |
| 1358                       | S-A2-28      | MATRÓN/A ÁREA, ZONA BÁSICA 3          | A2     | 12         | 139.474,08          | 30.198,24           | 169.672,32          | 353.170,32           |
| 1359                       | S-A2-357     | COORDINADOR/A DE SERVIZO              | A2     | 24         | 278.948,16          | 60.396,48           | 339.344,64          | 765.063,36           |
| 1360                       | S-A2-358     | COORDINADOR/A DE ÁREA                 | A2     | 1          | 11.622,84           | 2.516,52            | 14.139,36           | 29.830,70            |
| 1361                       | S-A2-18      | ENFERMEIRO/A SERVIZO NORMAL URXENCIA  | A2     | 1          | 11.622,84           | 2.442,64            | 14.065,48           | 25.883,40            |
| 1362                       | S-A2-205     | ENFERMEIRO/A A.P. A1 B1 E2 F1 G1      | A2     | 1          | 11.622,84           | 2.442,64            | 14.065,48           | 24.489,00            |
| 1363                       | S-A2-237     | ENFERMEIRO/A A.P. A2 B1 E1 F1 G1      | A2     | 11         | 127.851,24          | 26.869,04           | 154.720,28          | 300.172,84           |
| 1364                       | S-A2-24      | ENFERMEIRO/A CONSULTA II. A.A.        | A2     | 1          | 11.622,84           | 2.442,64            | 14.065,48           | 24.692,84            |
| 1365                       | S-A2-241     | ENFERMEIRO/A A.P. A2 B1 E2 F1 G1      | A2     | 271        | 3.149.789,64        | 661.955,44          | 3.811.745,08        | 7.479.507,86         |
| 1366                       | S-A2-245     | ENFERMEIRO/A A.P. A2 B1 E3 F1 G1      | A2     | 45         | 523.027,80          | 109.918,80          | 632.946,60          | 1.255.970,70         |
| 1367                       | S-A2-259     | ENFERMEIRO/A A.P. A2 B2 E3 F2 G1      | A2     | 2          | 23.245,68           | 4.885,28            | 28.130,96           | 57.274,68            |
| 1368                       | S-A2-289     | ENFERMEIRO/A A.P. A3 B2 E2 F1 G1      | A2     | 3          | 34.868,52           | 7.327,92            | 42.196,44           | 86.760,42            |
| 1369                       | S-A2-293     | ENFERMEIRO/A A.P. A3 B2 E3 F1 G1      | A2     | 2          | 23.245,68           | 4.885,28            | 28.130,96           | 57.274,68            |
| 1370                       | S-A2-294     | ENFERMEIRO/A A.P. A3 B2 E3 F1 G2      | A2     | 1          | 11.622,84           | 2.442,64            | 14.065,48           | 29.768,54            |
| 1371                       | S-A2-345     | FISIOTERAPEUTA A.P. A1 E1             | A2     | 1          | 11.622,84           | 2.442,64            | 14.065,48           | 26.534,96            |
| 1372                       | S-A2-346     | FISIOTERAPEUTA A.P. A1 E2             | A2     | 1          | 11.622,84           | 2.442,64            | 14.065,48           | 27.053,38            |
| 1373                       | S-A2-347     | FISIOTERAPEUTA A.P. A1 E3             | A2     | 1          | 11.622,84           | 2.442,64            | 14.065,48           | 28.090,08            |
| 1374                       | S-A2-351     | FISIOTERAPEUTA A.P. A3 E1             | A2     | 2          | 23.245,68           | 4.885,28            | 28.130,96           | 53.069,92            |
| 1375                       | S-A2-354     | FISIOTERAPEUTA A.P. A4 E1             | A2     | 9          | 104.605,56          | 21.983,76           | 126.589,32          | 238.815,90           |
| 1376                       | S-A2-355     | FISIOTERAPEUTA A.P. A4 E2             | A2     | 8          | 92.982,72           | 19.541,12           | 112.523,84          | 216.425,92           |
| 1377                       | S-A2-356     | FISIOTERAPEUTA A.P. A4 E3             | A2     | 7          | 81.359,88           | 17.098,48           | 98.458,36           | 196.630,56           |
| 1378                       | S-A2-95      | ENFERMEIRO/A PAC                      | A2     | 58         | 674.124,72          | 141.673,12          | 815.797,84          | 1.426.305,84         |
| 1379                       | S-C1-01      | TÉCNICO/A ESPECIALISTA                | C1     | 24         | 209.442,24          | 49.308,96           | 258.751,20          | 465.588,48           |
| 1380                       | S-C2-02      | TCO/A. EN COIDADOS AUX. DE ENFERMARIÁ | C2     | 87         | 631.881,00          | 165.849,84          | 797.730,84          | 1.481.004,48         |
| <b>S U M A E S E G U E</b> |              |                                       |        | <b>575</b> | <b>6.234.321,00</b> | <b>1.351.425,08</b> | <b>7.585.746,08</b> | <b>14.705.133,42</b> |

PERSONAL ESTATUTARIO SANITARIO NON FACULTATIVO - COMPLEMENTARIAS

| LIÑA                       | DENOMINACIÓN | NIV                            | COM.DESTINO         | COM.ESPECIF.      | PRODUCT.FIXA        | P. R. D.     | OUTRAS | TOTAL COMP.         |
|----------------------------|--------------|--------------------------------|---------------------|-------------------|---------------------|--------------|--------|---------------------|
| 1357                       | S-A2-27      | MATRÓN/A ÁREA, ZONA BÁSICA 2   | 23                  | 13.245,12         | 10.154,48           | 4.076,24     |        | 27.475,84           |
| 1358                       | S-A2-28      | MATRÓN/A ÁREA, ZONA BÁSICA 3   | 23                  | 79.470,72         | 79.569,84           | 24.457,44    |        | 183.498,00          |
| 1359                       | S-A2-357     | COORDINADOR/A DE SERVIZO       | 23                  | 158.941,44        | 52.933,44           | 213.843,84   |        | 425.718,72          |
| 1360                       | S-A2-358     | COORDINADOR/A DE ÁREA          | 23                  | 6.622,56          |                     | 9.068,78     |        | 15.691,34           |
| 1361                       | S-A2-18      | ENFERMEIRO/A SERVIZO NORMAL UR | 22                  | 6.179,28          | 3.731,00            | 1.907,64     |        | 11.817,92           |
| 1362                       | S-A2-205     | ENFERMEIRO/A A.P. A1 B1 E2 F1  | 22                  | 6.179,28          |                     | 4.244,24     |        | 10.423,52           |
| 1363                       | S-A2-237     | ENFERMEIRO/A A.P. A2 B1 E1 F1  | 22                  | 67.972,08         |                     | 77.480,48    |        | 145.452,56          |
| 1364                       | S-A2-24      | ENFERMEIRO/A CONSULTA II. A.A. | 22                  | 6.179,28          | 2.540,44            | 1.907,64     |        | 10.627,36           |
| 1365                       | S-A2-241     | ENFERMEIRO/A A.P. A2 B1 E2 F1  | 22                  | 1.674.584,88      |                     | 1.993.177,90 |        | 3.667.762,78        |
| 1366                       | S-A2-245     | ENFERMEIRO/A A.P. A2 B1 E3 F1  | 22                  | 278.067,60        |                     | 344.956,50   |        | 623.024,10          |
| 1367                       | S-A2-259     | ENFERMEIRO/A A.P. A2 B2 E3 F2  | 22                  | 12.358,56         |                     | 16.785,16    |        | 29.143,72           |
| 1368                       | S-A2-289     | ENFERMEIRO/A A.P. A3 B2 E2 F1  | 22                  | 18.537,84         |                     | 26.026,14    |        | 44.563,98           |
| 1369                       | S-A2-293     | ENFERMEIRO/A A.P. A3 B2 E3 F1  | 22                  | 12.358,56         |                     | 16.785,16    |        | 29.143,72           |
| 1370                       | S-A2-294     | ENFERMEIRO/A A.P. A3 B2 E3 F1  | 22                  | 6.179,28          |                     | 9.523,78     |        | 15.703,06           |
| 1371                       | S-A2-345     | FISIOTERAPEUTA A.P. A1 E1      | 22                  | 6.179,28          |                     | 6.290,20     |        | 12.469,48           |
| 1372                       | S-A2-346     | FISIOTERAPEUTA A.P. A1 E2      | 22                  | 6.179,28          |                     | 6.808,62     |        | 12.987,90           |
| 1373                       | S-A2-347     | FISIOTERAPEUTA A.P. A1 E3      | 22                  | 6.179,28          |                     | 7.845,32     |        | 14.024,60           |
| 1374                       | S-A2-351     | FISIOTERAPEUTA A.P. A3 E1      | 22                  | 12.358,56         |                     | 12.580,40    |        | 24.938,96           |
| 1375                       | S-A2-354     | FISIOTERAPEUTA A.P. A4 E1      | 22                  | 55.613,52         |                     | 56.613,06    |        | 112.226,58          |
| 1376                       | S-A2-355     | FISIOTERAPEUTA A.P. A4 E2      | 22                  | 49.434,24         |                     | 54.467,84    |        | 103.902,08          |
| 1377                       | S-A2-356     | FISIOTERAPEUTA A.P. A4 E3      | 22                  | 43.254,96         |                     | 54.917,24    |        | 98.172,20           |
| 1378                       | S-A2-95      | ENFERMEIRO/A PAC               | 22                  | 358.398,24        | 216.406,12          | 35.703,64    |        | 610.508,00          |
| 1379                       | S-C1-01      | TÉCNICO/A ESPECIALISTA         | 18                  | 114.837,12        | 56.552,16           | 35.448,00    |        | 206.837,28          |
| 1380                       | S-C2-02      | TCO/A. EN COIDADOS AUX. DE ENF | 16                  | 368.980,92        | 196.512,12          | 117.780,60   |        | 683.273,64          |
| <b>S U M A E S E G U E</b> |              |                                | <b>3.368.291,88</b> | <b>618.399,60</b> | <b>3.132.695,86</b> |              |        | <b>7.119.387,34</b> |

PROXECTO DE ORZAMENTOS DA COMUNIDADE AUTÓNOMA GALEGA. ANO 2017

|          |      |                                     |
|----------|------|-------------------------------------|
| SECCIÓN  | 36   | PONTEVEDRA                          |
| SERVIZO  | 01   | ESTRUTURA XESTION INTEGRADA DE VIGO |
| PROGRAMA | 412B | ATENCIÓN PRIMARIA                   |

PERSONAL ESTATUTARIO SANITARIO NON FACULTATIVO - BÁSICAS

| LIÑA             | DENOMINACIÓN     | GR | N.POST     | S O L D O           | EXTRA               | OUTRAS BASICAS   | TOTAL BASICAS       | T. RETRIB            |
|------------------|------------------|----|------------|---------------------|---------------------|------------------|---------------------|----------------------|
|                  | SUMAS ANTERIORES |    | 575        | 6.234.321,00        | 1.351.425,08        |                  | 7.585.746,08        | 14.705.133,42        |
| 8103             | I.P.C. GALEGO    |    |            |                     |                     | 43.791,02        | 43.791,02           | 43.791,02            |
| <b>T O T A L</b> |                  |    | <b>575</b> | <b>6.234.321,00</b> | <b>1.351.425,08</b> | <b>43.791,02</b> | <b>7.629.537,10</b> | <b>14.748.924,44</b> |

PERSONAL ESTATUTARIO SANITARIO NON FACULTATIVO - COMPLEMENTARIAS

| LIÑA             | DENOMINACIÓN     | NIV | COM.DESTINO         | COM.ESPECIF.      | PRODUCT.FIXA        | P. R. D. | OUTRAS | TOTAL COMP.         |
|------------------|------------------|-----|---------------------|-------------------|---------------------|----------|--------|---------------------|
|                  | SUMAS ANTERIORES |     | 3.368.291,88        | 618.399,60        | 3.132.695,86        |          |        | 7.119.387,34        |
| 8103             | I.P.C. GALEGO    |     |                     |                   |                     |          |        |                     |
| <b>T O T A L</b> |                  |     | <b>3.368.291,88</b> | <b>618.399,60</b> | <b>3.132.695,86</b> |          |        | <b>7.119.387,34</b> |

PROXECTO DE ORZAMENTOS DA COMUNIDADE AUTÓNOMA GALEGA. ANO 2017

|          |      |                                     |
|----------|------|-------------------------------------|
| SECCIÓN  | 36   | PONTEVEDRA                          |
| SERVIZO  | 01   | ESTRUTURA XESTION INTEGRADA DE VIGO |
| PROGRAMA | 412B | ATENCIÓN PRIMARIA                   |

PERSONAL ESTATUTARIO SANITARIO FACULTATIVO - BÁSICAS

| LIÑA             | DENOMINACIÓN                                   | GR | N.POST     | S O L D O           | P.EXTRA             | OUTRAS BASICAS   | TOTAL BASICAS       | T. RETRIB            |
|------------------|--|----|------------|---------------------|---------------------|------------------|---------------------|----------------------|
| 1381             | SF-A1-250 XEFE/A DE SERVICIO A.P.              | A1 | 23         | 309.161,40          | 64.234,40           |                  | 373.395,80          | 1.193.020,58         |
| 1382             | SF-A1-201 MÉDICO/A DE FAMILIA A.P. C1 E1 F1 G1 | A1 | 12         | 161.301,60          | 30.719,04           |                  | 192.020,64          | 541.729,92           |
| 1383             | SF-A1-207 MÉDICO/A DE FAMILIA A.P. C1 E2 F1 G1 | A1 | 260        | 3.494.868,00        | 665.579,20          |                  | 4.160.447,20        | 12.115.277,20        |
| 1384             | SF-A1-213 MÉDICO/A DE FAMILIA A.P. C1 E3 F1 G1 | A1 | 34         | 457.021,20          | 87.037,28           |                  | 544.058,48          | 1.593.920,68         |
| 1385             | SF-A1-225 MÉDICO/A DE FAMILIA A.P. C2 E2 F1 G1 | A1 | 3          | 40.325,40           | 7.679,76            |                  | 48.005,16           | 113.915,46           |
| 1386             | SF-A1-226 MÉDICO/A DE FAMILIA A.P. C2 E2 F1 G2 | A1 | 1          | 13.441,80           | 2.559,92            |                  | 16.001,72           | 53.003,76            |
| 1387             | SF-A1-234 MÉDICO/A DE FAMILIA A.P. C2 E3 F2 G1 | A1 | 2          | 26.883,60           | 5.119,84            |                  | 32.003,44           | 75.943,64            |
| 1388             | SF-A1-237 PEDIATRA A.P. E1 F1                  | A1 | 2          | 26.883,60           | 5.119,84            |                  | 32.003,44           | 86.509,44            |
| 1389             | SF-A1-239 PEDIATRA A.P. E2 F1                  | A1 | 64         | 860.275,20          | 163.834,88          |                  | 1.024.110,08        | 2.888.912,64         |
| 1390             | SF-A1-241 PEDIATRA A.P. E3 F1                  | A1 | 14         | 188.185,20          | 35.838,88           |                  | 224.024,08          | 646.730,00           |
| 1391             | SF-A1-243 ODONTOESTOMATÓLOGO/A A.P.            | A1 | 22         | 295.719,60          | 56.318,24           |                  | 352.037,84          | 862.394,72           |
| 1392             | SF-A1-251 XEFE/A DE UNIDADE A.P.               | A1 | 24         | 322.603,20          | 61.438,08           |                  | 384.041,28          | 1.161.432,00         |
| 1393             | SF-A1-252 COORDINADOR/A DE ÁREA A.P.           | A1 | 2          | 26.883,60           | 5.119,84            |                  | 32.003,44           | 91.243,12            |
| 1394             | SF-A1-81 TÉCNICO/A SAÚDE PÚBLICA               | A1 | 3          | 40.325,40           | 7.679,76            |                  | 48.005,16           | 117.311,16           |
| 1395             | SF-A1-83 MÉDICO/A SERVICIO ESPECIAL URXENCIAS  | A1 | 1          | 13.441,80           | 2.559,92            |                  | 16.001,72           | 31.205,34            |
| 1396             | SF-A1-89 FARMACÉUTICO/A DE A.P.                | A1 | 12         | 161.301,60          | 30.719,04           |                  | 192.020,64          | 469.244,64           |
| 1397             | SF-A1-95 MÉDICO/A P.A.C. CON C.E.              | A1 | 73         | 981.251,40          | 186.874,16          |                  | 1.168.125,56        | 2.771.942,86         |
| 8104             | I.P.C. GALEGO                                  |    |            |                     |                     | 71.494,19        | 71.494,19           | 71.494,19            |
| <b>T O T A L</b> |  |    | <b>552</b> | <b>7.419.873,60</b> | <b>1.418.432,08</b> | <b>71.494,19</b> | <b>8.909.799,87</b> | <b>24.885.231,35</b> |

PERSONAL ESTATUTARIO SANITARIO FACULTATIVO - COMPLEMENTARIAS

| LIÑA             | DENOMINACIÓN                             | NIV | COM.DESTINO         | COM.ESPECIF.        | PRODUCT.FIXA        | P. R. D.         | OUTRAS | TOTAL COMP.          |
|------------------|--|-----|---------------------|---------------------|---------------------|------------------|--------|----------------------|
| 1381             | SF-A1-250 XEFE/A DE SERVICIO A.P.        | 26  | 194.632,44          | 281.830,50          | 343.161,84          |                  |        | 819.624,78           |
| 1382             | SF-A1-201 MÉDICO/A DE FAMILIA A.P. C1 E1 | 24  | 84.780,00           | 132.340,32          | 132.588,96          |                  |        | 349.709,28           |
| 1383             | SF-A1-207 MÉDICO/A DE FAMILIA A.P. C1 E2 | 24  | 1.836.900,00        | 2.867.373,60        | 3.250.556,40        |                  |        | 7.954.830,00         |
| 1384             | SF-A1-213 MÉDICO/A DE FAMILIA A.P. C1 E3 | 24  | 240.210,00          | 374.964,24          | 434.687,96          |                  |        | 1.049.862,20         |
| 1385             | SF-A1-225 MÉDICO/A DE FAMILIA A.P. C2 E2 | 24  | 21.195,00           | 33.085,08           | 11.630,22           |                  |        | 65.910,30            |
| 1386             | SF-A1-226 MÉDICO/A DE FAMILIA A.P. C2 E2 | 24  | 7.065,00            | 11.028,36           | 18.908,68           |                  |        | 37.002,04            |
| 1387             | SF-A1-234 MÉDICO/A DE FAMILIA A.P. C2 E3 | 24  | 14.130,00           | 22.056,72           | 7.753,48            |                  |        | 43.940,20            |
| 1388             | SF-A1-237 PEDIATRA A.P. E1 F1            | 24  | 14.130,00           | 22.056,72           | 18.319,28           |                  |        | 54.506,00            |
| 1389             | SF-A1-239 PEDIATRA A.P. E2 F1            | 24  | 452.160,00          | 705.815,04          | 706.827,52          |                  |        | 1.864.802,56         |
| 1390             | SF-A1-241 PEDIATRA A.P. E3 F1            | 24  | 98.910,00           | 154.397,04          | 169.398,88          |                  |        | 422.705,92           |
| 1391             | SF-A1-243 ODONTOESTOMATÓLOGO/A A.P.      | 24  | 155.430,00          | 242.623,92          | 112.302,96          |                  |        | 510.356,88           |
| 1392             | SF-A1-251 XEFE/A DE UNIDADE A.P.         | 24  | 169.560,00          | 264.680,64          | 343.150,08          |                  |        | 777.390,72           |
| 1393             | SF-A1-252 COORDINADOR/A DE ÁREA A.P.     | 24  | 14.130,00           | 22.056,72           | 23.052,96           |                  |        | 59.239,68            |
| 1394             | SF-A1-81 TÉCNICO/A SAÚDE PÚBLICA         | 24  | 21.195,00           | 33.085,08           | 11.630,22           | 3.395,70         |        | 69.306,00            |
| 1395             | SF-A1-83 MÉDICO/A SERVICIO ESPECIAL URXE | 24  | 7.065,00            |                     | 7.006,72            | 1.131,90         |        | 15.203,62            |
| 1396             | SF-A1-89 FARMACÉUTICO/A DE A.P.          | 24  | 84.780,00           | 132.340,32          | 46.520,88           | 13.582,80        |        | 277.224,00           |
| 1397             | SF-A1-95 MÉDICO/A P.A.C. CON C.E.        | 24  | 515.745,00          | 805.070,28          | 283.002,02          |                  |        | 1.603.817,30         |
| 8104             | I.P.C. GALEGO                            |     |                     |                     |                     |                  |        |                      |
| <b>T O T A L</b> |  |     | <b>3.932.017,44</b> | <b>6.104.804,58</b> | <b>5.920.499,06</b> | <b>18.110,40</b> |        | <b>15.975.431,48</b> |

PROXECTO DE ORZAMENTOS DA COMUNIDADE AUTÓNOMA GALEGA. ANO 2017

|          |      |                                       |
|----------|------|---------------------------------------|
| SECCIÓN  | 36   | PONTEVEDRA                            |
| SERVIZO  | 01   | ESTRUTURA XESTION INTEGRADA DE VIGO   |
| PROGRAMA | 414A | FORMACIÓN DE GRADUADOS E POSGRADUADOS |

PERSONAL SANITARIO EN FORMACIÓN

| LIÑA             | D E N O M I N A C I Ó N |                          | GR | N.POST     | S O L D O           | P. EXTRA          | OUTRAS BASICAS   | TOTAL BASICAS       | TOTAL COMP.       | TOTAL RETR.         |
|------------------|-------------------------|--------------------------|----|------------|---------------------|-------------------|------------------|---------------------|-------------------|---------------------|
| 1398             | M-A1-01                 | PER. RESIDENTE FORMACIÓN | A1 | 60         | 802.274,40          | 167.595,60        |                  | 969.870,00          | 33.446,40         | 1.003.316,40        |
| 1399             | M-A1-01/2               | PER. RESIDENTE FORMACIÓN | A1 | 4          | 26.742,48           | 6.701,40          |                  | 33.443,88           |                   | 33.443,88           |
| 1400             | M-A1-02                 | PER. RESIDENTE FORMACIÓN | A1 | 64         | 855.759,36          | 193.068,80        |                  | 1.048.828,16        | 106.990,08        | 1.155.818,24        |
| 1401             | M-A1-02/2               | PER. RESIDENTE FORMACIÓN | A1 | 1          | 7.220,46            | 1.809,37          |                  | 9.029,83            |                   | 9.029,83            |
| 1402             | M-A1-03                 | PER. RESIDENTE FORMACIÓN | A1 | 59         | 788.903,16          | 194.466,36        |                  | 983.369,52          | 180.812,58        | 1.164.182,10        |
| 1403             | M-A1-03/2               | PER. RESIDENTE FORMACIÓN | A1 | 7          | 55.223,28           | 13.838,37         |                  | 69.061,65           |                   | 69.061,65           |
| 1404             | M-A1-04                 | PER. RESIDENTE FORMACIÓN | A1 | 56         | 748.789,44          | 200.221,28        |                  | 949.010,72          | 249.621,12        | 1.198.631,84        |
| 1405             | M-A1-04/2               | PER. RESIDENTE FORMACIÓN | A1 | 10         | 85.576,20           | 21.444,50         |                  | 107.020,70          |                   | 107.020,70          |
| 1406             | M-A1-05                 | PER. RESIDENTE FORMACIÓN | A1 | 14         | 187.197,36          | 53.965,52         |                  | 241.162,88          | 81.904,20         | 323.067,08          |
| 1407             | M-A2-01                 | PER. RESIDENTE FORMACIÓN | A2 | 16         | 181.568,64          | 37.929,60         |                  | 219.498,24          | 7.569,60          | 227.067,84          |
| 1408             | M-A2-01/2               | PER. RESIDENTE FORMACIÓN | A2 | 1          | 5.674,02            | 1.421,85          |                  | 7.095,87            |                   | 7.095,87            |
| 1409             | M-A2-02                 | PER. RESIDENTE FORMACIÓN | A2 | 13         | 147.524,52          | 33.283,12         |                  | 180.807,64          | 18.443,62         | 199.251,26          |
| 1410             | M-A2-02/2               | PER. RESIDENTE FORMACIÓN | A2 | 4          | 24.511,68           | 6.142,36          |                  | 30.654,04           |                   | 30.654,04           |
| 8105             | I.P.C. GALEGO           |                          |    |            |                     |                   | 20.219,54        | 20.219,54           |                   | 20.219,54           |
| <b>T O T A L</b> |                         |                          |    | <b>309</b> | <b>3.916.965,00</b> | <b>931.888,13</b> | <b>20.219,54</b> | <b>4.869.072,67</b> | <b>678.787,60</b> | <b>5.547.860,27</b> |





**03 E. DE XESTION INTEGRADA DE PONTEVEDRA E O  
SALNES**





PROXECTO DE ORZAMENTOS DA COMUNIDADE AUTÓNOMA GALEGA. ANO 2017

|          |      |  |
|----------|------|--|
| SECCIÓN  | 36   | PONTEVEDRA                                       |
| SERVIZO  | 03   | E. DE XESTION INTEGRADA DE PONTEVEDRA E O SALNES |
| PROGRAMA | 412A | ATENCIÓN ESPECIALIZADA                           |

PERSONAL DIRECTIVO - BÁSICAS

| LIÑA             | DENOMINACIÓN                                  | GR | N.POST    | S O L D O         | P.EXTRA          | OUTRAS BASICAS  | TOTAL BASICAS     | T. RETRIB         |
|------------------|---|----|-----------|-------------------|------------------|-----------------|-------------------|-------------------|
| 1411             | DA-A1-01 XERENTE XESTIÓN INTEGRADA            | A1 | 1         | 13.441,80         | 3.137,66         |                 | 16.579,46         | 56.614,08         |
| 1412             | DA-A1-14 DIRECTOR/A PROCESOS SEN INGRESO E UR | A1 | 1         | 13.441,80         | 3.063,88         |                 | 16.505,68         | 52.796,56         |
| 1413             | DA-A1-15 DIRECTOR/A PROCESOS CON INGRESO      | A1 | 1         | 13.441,80         | 3.063,88         |                 | 16.505,68         | 52.796,56         |
| 1414             | DA-A1-16 DIRECTOR/A PROCESOS DE SOPORTE       | A1 | 1         | 13.441,80         | 3.063,88         |                 | 16.505,68         | 52.796,56         |
| 1415             | DA-A1-02 XERENTE EXECUTIVO/A                  | A1 | 1         | 13.441,80         | 2.990,04         |                 | 16.431,84         | 49.199,54         |
| 1416             | DA-A1-11 DIRECTOR/A RECURSOS ECONÓMICOS       | A1 | 1         | 13.441,80         | 2.990,04         |                 | 16.431,84         | 53.488,16         |
| 1417             | DA-A1-12 DIRECTOR/A RECURSOS HUMANOS          | A1 | 1         | 13.441,80         | 2.990,04         |                 | 16.431,84         | 53.488,16         |
| 1418             | DA-A1-27 SUBDIRECTOR/A CALIDADE,ATENCIÓN AO P | A1 | 1         | 13.441,80         | 2.990,04         |                 | 16.431,84         | 49.199,54         |
| 1419             | DA-A1-32 SUBDIRECTOR/A MÉDICO/A               | A1 | 1         | 13.441,80         | 2.990,04         |                 | 16.431,84         | 40.473,20         |
| 1420             | DA-A1-26 SUBDIRECTOR/A SISTEMAS DE INFORMACIÓ | A1 | 1         | 13.441,80         | 2.792,80         |                 | 16.234,60         | 47.818,86         |
| 1421             | DA-A1-30 SUBDIRECTOR/A ÁREA RR.EE.            | A1 | 1         | 13.441,80         | 2.792,80         |                 | 16.234,60         | 47.818,86         |
| 1422             | DA-A1-34 SUBDIRECTOR/A XESTIÓN                | A1 | 1         | 13.441,80         | 2.792,80         |                 | 16.234,60         | 38.783,96         |
| 1423             | DA-A2-13 DIRECTOR/A PROCESOS DE ENFERMARÍA    | A2 | 1         | 11.622,84         | 2.823,14         |                 | 14.445,98         | 44.804,54         |
| 1424             | DA-A2-28 SUBDIRECTOR/A PROCESOS ASISTENCIAIS  | A2 | 2         | 23.245,68         | 5.328,20         |                 | 28.573,88         | 78.805,28         |
| 1425             | DA-A2-33 SUBDIRECTOR/A ENFERMARÍA             | A2 | 1         | 11.622,84         | 2.664,10         |                 | 14.286,94         | 30.939,64         |
| 8106             | I.P.C. GALEGO                                 |    |           |                   |                  | 2.837,34        | 2.837,34          | 2.837,34          |
| <b>T O T A L</b> |   |    | <b>16</b> | <b>207.792,96</b> | <b>46.473,34</b> | <b>2.837,34</b> | <b>257.103,64</b> | <b>752.660,84</b> |

PERSONAL DIRECTIVO - COMPLEMENTARIAS

| LIÑA             | DENOMINACIÓN                            | NIV | COM.DESTINO       | COM.ESPECIF.      | PRODUCT.FIXA | P. R. D. | OUTRAS | TOTAL COMP.       |
|------------------|---|-----|-------------------|-------------------|--------------|----------|--------|-------------------|
| 1411             | DA-A1-01 XERENTE XESTIÓN INTEGRADA      | 29  | 10.531,44         | 29.503,18         |              |          |        | 40.034,62         |
| 1412             | DA-A1-14 DIRECTOR/A PROCESOS SEN INGRES | 28  | 10.088,76         | 26.202,12         |              |          |        | 36.290,88         |
| 1413             | DA-A1-15 DIRECTOR/A PROCESOS CON INGRES | 28  | 10.088,76         | 26.202,12         |              |          |        | 36.290,88         |
| 1414             | DA-A1-16 DIRECTOR/A PROCESOS DE SOPORTE | 28  | 10.088,76         | 26.202,12         |              |          |        | 36.290,88         |
| 1415             | DA-A1-02 XERENTE EXECUTIVO/A            | 27  | 9.645,72          | 23.121,98         |              |          |        | 32.767,70         |
| 1416             | DA-A1-11 DIRECTOR/A RECURSOS ECONÓMICOS | 27  | 9.645,72          | 27.410,60         |              |          |        | 37.056,32         |
| 1417             | DA-A1-12 DIRECTOR/A RECURSOS HUMANOS    | 27  | 9.645,72          | 27.410,60         |              |          |        | 37.056,32         |
| 1418             | DA-A1-27 SUBDIRECTOR/A CALIDADE,ATENCIÓ | 27  | 9.645,72          | 23.121,98         |              |          |        | 32.767,70         |
| 1419             | DA-A1-32 SUBDIRECTOR/A MÉDICO/A         | 27  | 9.645,72          | 14.395,64         |              |          |        | 24.041,36         |
| 1420             | DA-A1-26 SUBDIRECTOR/A SISTEMAS DE INFO | 26  | 8.462,28          | 23.121,98         |              |          |        | 31.584,26         |
| 1421             | DA-A1-30 SUBDIRECTOR/A ÁREA RR.EE.      | 26  | 8.462,28          | 23.121,98         |              |          |        | 31.584,26         |
| 1422             | DA-A1-34 SUBDIRECTOR/A XESTIÓN          | 26  | 8.462,28          | 14.087,08         |              |          |        | 22.549,36         |
| 1423             | DA-A2-13 DIRECTOR/A PROCESOS DE ENFERMA | 26  | 8.462,28          | 21.896,28         |              |          |        | 30.358,56         |
| 1424             | DA-A2-28 SUBDIRECTOR/A PROCESOS ASISTEN | 25  | 15.016,08         | 35.215,32         |              |          |        | 50.231,40         |
| 1425             | DA-A2-33 SUBDIRECTOR/A ENFERMARÍA       | 25  | 7.508,04          | 9.144,66          |              |          |        | 16.652,70         |
| 8106             | I.P.C. GALEGO                           |     |                   |                   |              |          |        |                   |
| <b>T O T A L</b> |   |     | <b>145.399,56</b> | <b>350.157,64</b> |              |          |        | <b>495.557,20</b> |

PROXECTO DE ORZAMENTOS DA COMUNIDADE AUTÓNOMA GALEGA. ANO 2017

|          |      |  |
|----------|------|--|
| SECCIÓN  | 36   | PONTEVEDRA                                       |
| SERVIZO  | 03   | E. DE XESTION INTEGRADA DE PONTEVEDRA E O SALNES |
| PROGRAMA | 412A | ATENCIÓN ESPECIALIZADA                           |

PERSONAL FUNCIONARIO - BÁSICAS

| LIÑA             | DENOMINACIÓN                         | GR | N.POST | S O L D O  | EXTRA               | OUTRAS BASICAS    | TOTAL BASICAS     | T. RETRIB           |                     |
|------------------|--------------------------------------|----|--------|------------|---------------------|-------------------|-------------------|---------------------|---------------------|
| 1426             | F-A2-08 ATS/DUE                      | A2 | 3      | 34.868,52  | 6.630,72            |                   | 41.499,24         | 75.390,18           |                     |
| 8107             | I.P.C. GALEGO                        |    |        |            |                     | 285,27            | 285,27            | 285,27              |                     |
| 1427             | RF-A2-12 ATS/DUE                     | A2 | 27     | 313.816,68 | 62.125,92           | 22.794,48         | 398.737,08        | 666.072,72          |                     |
| 1428             | RF-A2-17 ASISTENTE/A SOCIAL          | A2 | 3      | 34.868,52  | 6.902,88            | 2.532,72          | 44.304,12         | 74.008,08           |                     |
| 1429             | RF-C1-06 ADMINISTRATIVO/A            | C1 | 3      | 26.180,28  | 6.299,76            | 2.532,72          | 35.012,76         | 61.530,96           |                     |
| 1430             | RF-C1-11 TÉCNICO/A ESPECIALISTA      | C1 | 20     | 174.535,20 | 41.998,40           | 16.884,80         | 233.418,40        | 410.206,40          |                     |
| 1431             | RF-C2-08 AUXILIAR                    | C2 | 29     | 210.627,00 | 55.283,28           | 24.482,96         | 290.393,24        | 507.899,62          |                     |
| 1432             | RF-C2-23 COCIÑEIRO/A                 | C2 | 1      | 7.263,00   | 1.906,32            | 844,24            | 10.013,56         | 17.900,18           |                     |
| 1433             | RF-C2-27 FONTANEIRO/A CALEFACTOR/A   | C2 | 2      | 14.526,00  | 3.812,64            | 1.688,48          | 20.027,12         | 35.800,36           |                     |
| 1434             | RF-C2-28 MECÁNICO/A ELECTRICISTA     | C2 | 1      | 7.263,00   | 1.906,32            | 844,24            | 10.013,56         | 17.900,18           |                     |
| 1435             | RF-C2-30 OFICIAL COSTUREIRO/A        | C2 | 1      | 7.263,00   | 1.906,32            | 844,24            | 10.013,56         | 17.513,78           |                     |
| 1436             | RF-C2-31 OFICIAL LAVANDEIRO/A        | C2 | 6      | 43.578,00  | 11.437,92           | 5.065,44          | 60.081,36         | 105.082,68          |                     |
| 1437             | RF-C2-37 TELEFONISTA                 | C2 | 2      | 14.526,00  | 3.812,64            | 1.688,48          | 20.027,12         | 35.027,56           |                     |
| 1438             | RF-C2-41 AUXILIAR ENFERMARÍA         | C2 | 101    | 733.563,00 | 192.538,32          | 85.268,24         | 1.011.369,56      | 1.768.891,78        |                     |
| 1439             | RF-C2-42 AUXILIAR PSIQUIATRÍA        | C2 | 8      | 58.104,00  | 15.250,56           | 6.753,92          | 80.108,48         | 140.110,24          |                     |
| 1440             | RF-C2-45 OFICIAL CEREMONIAL          | C2 | 1      | 7.263,00   | 1.906,32            | 844,24            | 10.013,56         | 17.513,78           |                     |
| 1441             | RF-AP-08 AXUDANTE/A PERSONAL OFICIOS | AP | 20     | 132.950,40 | 34.999,60           | 17.412,40         | 185.362,40        | 333.428,80          |                     |
| 1442             | RF-AP-04 ORDENANZA-PORTEIRO/A        | AP | 1      | 6.647,52   | 1.702,64            | 870,62            | 9.220,78          | 16.339,94           |                     |
| 8108             | I.P.C. GALEGO                        |    |        |            |                     | 15.987,84         | 15.987,84         | 15.987,84           |                     |
| <b>T O T A L</b> |                                      |    |        | <b>229</b> | <b>1.827.843,12</b> | <b>450.420,56</b> | <b>207.625,33</b> | <b>2.485.889,01</b> | <b>4.316.890,35</b> |

PERSONAL FUNCIONARIO - COMPLEMENTARIAS

| LIÑA             | DENOMINACIÓN                         | NIV | COM.DESTINO         | COM.ESPECIF.      | PRODUCT.FIXA | P. R. D. | OUTRAS | TOTAL COMP.         |
|------------------|--------------------------------------|-----|---------------------|-------------------|--------------|----------|--------|---------------------|
| 1426             | F-A2-08 ATS/DUE                      | 18  | 14.354,64           | 19.536,30         |              |          |        | 33.890,94           |
| 8107             | I.P.C. GALEGO                        |     |                     |                   |              |          |        |                     |
| 1427             | RF-A2-12 ATS/DUE                     | 20  | 143.888,40          | 123.447,24        |              |          |        | 267.335,64          |
| 1428             | RF-A2-17 ASISTENTE/A SOCIAL          | 20  | 15.987,60           | 13.716,36         |              |          |        | 29.703,96           |
| 1429             | RF-C1-06 ADMINISTRATIVO/A            | 19  | 15.171,48           | 11.346,72         |              |          |        | 26.518,20           |
| 1430             | RF-C1-11 TÉCNICO/A ESPECIALISTA      | 19  | 101.143,20          | 75.644,80         |              |          |        | 176.788,00          |
| 1431             | RF-C2-08 AUXILIAR                    | 16  | 122.993,64          | 94.512,74         |              |          |        | 217.506,38          |
| 1432             | RF-C2-23 COCIÑEIRO/A                 | 16  | 4.241,16            | 3.645,46          |              |          |        | 7.886,62            |
| 1433             | RF-C2-27 FONTANEIRO/A CALEFACTOR/A   | 16  | 8.482,32            | 7.290,92          |              |          |        | 15.773,24           |
| 1434             | RF-C2-28 MECÁNICO/A ELECTRICISTA     | 16  | 4.241,16            | 3.645,46          |              |          |        | 7.886,62            |
| 1435             | RF-C2-30 OFICIAL COSTUREIRO/A        | 16  | 4.241,16            | 3.259,06          |              |          |        | 7.500,22            |
| 1436             | RF-C2-31 OFICIAL LAVANDEIRO/A        | 16  | 25.446,96           | 19.554,36         |              |          |        | 45.001,32           |
| 1437             | RF-C2-37 TELEFONISTA                 | 16  | 8.482,32            | 6.518,12          |              |          |        | 15.000,44           |
| 1438             | RF-C2-41 AUXILIAR ENFERMARÍA         | 16  | 428.357,16          | 329.165,06        |              |          |        | 757.522,22          |
| 1439             | RF-C2-42 AUXILIAR PSIQUIATRÍA        | 16  | 33.929,28           | 26.072,48         |              |          |        | 60.001,76           |
| 1440             | RF-C2-45 OFICIAL CEREMONIAL          | 16  | 4.241,16            | 3.259,06          |              |          |        | 7.500,22            |
| 1441             | RF-AP-08 AXUDANTE/A PERSONAL OFICIOS | 14  | 77.047,20           | 71.019,20         |              |          |        | 148.066,40          |
| 1442             | RF-AP-04 ORDENANZA-PORTEIRO/A        | 13  | 3.568,20            | 3.550,96          |              |          |        | 7.119,16            |
| 8108             | I.P.C. GALEGO                        |     |                     |                   |              |          |        |                     |
| <b>T O T A L</b> |                                      |     | <b>1.015.817,04</b> | <b>815.184,30</b> |              |          |        | <b>1.831.001,34</b> |



PROXECTO DE ORZAMENTOS DA COMUNIDADE AUTÓNOMA GALEGA. ANO 2017

|          |      |  |
|----------|------|--|
| SECCIÓN  | 36   | PONTEVEDRA                                       |
| SERVIZO  | 03   | E. DE XESTION INTEGRADA DE PONTEVEDRA E O SALNES |
| PROGRAMA | 412A | ATENCIÓN ESPECIALIZADA                           |

PERSONAL ESTATUTARIO DE XESTIÓN E SERVIZOS - BÁSICAS

| LIÑA                       | DENOMINACIÓN                                 | GR | N.POST    | S O L D O         | P.EXTRA           | OUTRAS BASICAS | TOTAL BASICAS       | T. RETRIB           |
|----------------------------|--|----|-----------|-------------------|-------------------|----------------|---------------------|---------------------|
| 1449                       | N-A1-01 XEFE/A SERVIZO-SUBGRUPO A1           | A1 | 10        | 134.418,00        | 27.928,00         |                | 162.346,00          | 371.174,00          |
| 1450                       | N-A1-03 PERSONAL TÉCNICO SUPERIOR            | A1 | 1         | 13.441,80         | 2.486,18          |                | 15.927,98           | 30.877,32           |
| 1451                       | N-A1-05 GRUPO TÉCNICO FUNCIÓN ADMTVA.        | A1 | 7         | 94.092,60         | 17.403,26         |                | 111.495,86          | 216.141,24          |
| 1452                       | N-A1-07 BIBLIOTECARIO/A                      | A1 | 1         | 13.441,80         | 2.486,18          |                | 15.927,98           | 30.877,32           |
| 1453                       | N-A1-08 TCO. SUPERIOR DE SISTEMAS E TECNOLOX | A1 | 1         | 13.441,80         | 2.486,18          |                | 15.927,98           | 30.877,32           |
| 1454                       | N-A1-09 PERSONAL TÉCNICO SUPERIOR EN PREVENC | A1 | 2         | 26.883,60         | 4.972,36          |                | 31.855,96           | 61.754,64           |
| 1455                       | N-A2-01 XEFE/A SERVIZO-SUBGRUPO A2           | A2 | 1         | 11.622,84         | 2.823,14          |                | 14.445,98           | 35.876,32           |
| 1456                       | N-A2-02 XEFE/A SECCIÓN-SUBGRUPO A2           | A2 | 3         | 34.868,52         | 7.770,78          |                | 42.639,30           | 96.706,86           |
| 1457                       | N-A2-07 TRABALLADOR/A SOCIAL HOSPITAL        | A2 | 6         | 69.737,04         | 14.213,64         |                | 83.950,68           | 148.395,60          |
| 1458                       | N-A2-08 ENXEÑEIRO/A TÉCNICO                  | A2 | 3         | 34.868,52         | 7.106,82          |                | 41.975,34           | 74.197,80           |
| 1459                       | N-A2-09 GRUPO XESTIÓN FUNCIÓN ADMTIVA.       | A2 | 4         | 46.491,36         | 9.475,76          |                | 55.967,12           | 98.930,40           |
| 1460                       | N-A2-10 ENXEÑEIRO/A TÉCNICO-XEFE/A GRUPO     | A2 | 2         | 23.245,68         | 4.737,88          |                | 27.983,56           | 55.607,28           |
| 1461                       | N-A2-11 MESTRE/A INDUSTRIAL-XEFE/A EQUIPO    | A2 | 1         | 11.622,84         | 2.368,94          |                | 13.991,78           | 27.068,22           |
| 1462                       | N-A2-15 TCO. XESTIÓN DE SISTEMAS E TECNOLOXÍ | A2 | 3         | 34.868,52         | 7.106,82          |                | 41.975,34           | 74.197,80           |
| 1463                       | N-C1-01 XEFE/A SECCIÓN-SUBGRUPO C1           | C1 | 1         | 8.726,76          | 2.434,56          |                | 11.161,32           | 28.213,36           |
| 1464                       | N-C1-13 XEFE/A DE COCIÑA                     | C1 | 1         | 8.726,76          | 2.434,56          |                | 11.161,32           | 28.213,36           |
| 1465                       | N-C1-02 XEFE/A GRUPO-SUBGRUPO C1             | C1 | 8         | 69.814,08         | 17.162,08         |                | 86.976,16           | 183.352,96          |
| 1466                       | N-C1-05 GRUPO ADMINISTRATIVO FUNCIÓN ADMTIVA | C1 | 5         | 43.633,80         | 10.272,70         |                | 53.906,50           | 96.453,00           |
| 1467                       | N-C1-06 XEFE/A EQUIPO-SUBGRUPO C1            | C1 | 3         | 26.180,28         | 6.163,62          |                | 32.343,90           | 65.871,96           |
| 1468                       | N-C1-07 COCIÑEIRO/A                          | C1 | 5         | 43.633,80         | 10.272,70         |                | 53.906,50           | 100.144,80          |
| 1469                       | N-C1-12 TCO. ESPECIALISTA EN SISTEMAS E TECN | C1 | 8         | 69.814,08         | 16.436,32         |                | 86.250,40           | 154.324,80          |
| 1470                       | N-C2-01 XEFE/A GRUPO-SUBGRUPO C2             | C2 | 11        | 79.893,00         | 22.964,26         |                | 102.857,26          | 232.087,46          |
| 1471                       | N-C2-02 XEFE/A PERSONAL SUBALTERNO HOSPITAL  | C2 | 1         | 7.263,00          | 2.042,32          |                | 9.305,32            | 20.762,02           |
| 1472                       | N-C2-03 GOBERNANTE/A                         | C2 | 4         | 29.052,00         | 8.169,28          |                | 37.221,28           | 77.535,44           |
| <b>S U M A E S E G U E</b> |  |    | <b>92</b> | <b>949.782,48</b> | <b>211.718,34</b> |                | <b>1.161.500,82</b> | <b>2.339.641,28</b> |

PERSONAL ESTATUTARIO DE XESTIÓN E SERVIZOS - COMPLEMENTARIAS

| LIÑA                       | DENOMINACIÓN                            | NIV | COM.DESTINO       | COM.ESPECIF.      | PRODUCT.FIXA      | P. R. D. | OUTRAS | TOTAL COMP.         |
|----------------------------|---|-----|-------------------|-------------------|-------------------|----------|--------|---------------------|
| 1449                       | N-A1-01 XEFE/A SERVIZO-SUBGRUPO A1      | 26  | 84.622,80         | 99.589,00         | 24.616,20         |          |        | 208.828,00          |
| 1450                       | N-A1-03 PERSONAL TÉCNICO SUPERIOR       | 23  | 6.622,56          | 6.234,62          | 2.092,16          |          |        | 14.949,34           |
| 1451                       | N-A1-05 GRUPO TÉCNICO FUNCIÓN ADMTVA.   | 23  | 46.357,92         | 43.642,34         | 14.645,12         |          |        | 104.645,38          |
| 1452                       | N-A1-07 BIBLIOTECARIO/A                 | 23  | 6.622,56          | 6.234,62          | 2.092,16          |          |        | 14.949,34           |
| 1453                       | N-A1-08 TCO. SUPERIOR DE SISTEMAS E TE  | 23  | 6.622,56          | 6.234,62          | 2.092,16          |          |        | 14.949,34           |
| 1454                       | N-A1-09 PERSONAL TÉCNICO SUPERIOR EN PR | 23  | 13.245,12         | 12.469,24         | 4.184,32          |          |        | 29.898,68           |
| 1455                       | N-A2-01 XEFE/A SERVIZO-SUBGRUPO A2      | 26  | 8.462,28          | 9.958,90          | 3.009,16          |          |        | 21.430,34           |
| 1456                       | N-A2-02 XEFE/A SECCIÓN-SUBGRUPO A2      | 24  | 21.195,00         | 24.583,44         | 8.289,12          |          |        | 54.067,56           |
| 1457                       | N-A2-07 TRABALLADOR/A SOCIAL HOSPITAL   | 21  | 34.422,48         | 20.053,32         | 9.969,12          |          |        | 64.444,92           |
| 1458                       | N-A2-08 ENXEÑEIRO/A TÉCNICO             | 21  | 17.211,24         | 10.026,66         | 4.984,56          |          |        | 32.222,46           |
| 1459                       | N-A2-09 GRUPO XESTIÓN FUNCIÓN ADMTIVA.  | 21  | 22.948,32         | 13.368,88         | 6.646,08          |          |        | 42.963,28           |
| 1460                       | N-A2-10 ENXEÑEIRO/A TÉCNICO-XEFE/A GRU  | 21  | 11.474,16         | 12.565,84         | 3.583,72          |          |        | 27.623,72           |
| 1461                       | N-A2-11 MESTRE/A INDUSTRIAL-XEFE/A EQU  | 21  | 5.737,08          | 5.547,50          | 1.791,86          |          |        | 13.076,44           |
| 1462                       | N-A2-15 TCO. XESTIÓN DE SISTEMAS E TEC  | 21  | 17.211,24         | 10.026,66         | 4.984,56          |          |        | 32.222,46           |
| 1463                       | N-C1-01 XEFE/A SECCIÓN-SUBGRUPO C1      | 24  | 7.065,00          | 7.224,00          | 2.763,04          |          |        | 17.052,04           |
| 1464                       | N-C1-13 XEFE/A DE COCIÑA                | 24  | 7.065,00          | 7.224,00          | 2.763,04          |          |        | 17.052,04           |
| 1465                       | N-C1-02 XEFE/A GRUPO-SUBGRUPO C1        | 20  | 42.633,60         | 38.972,64         | 14.770,56         |          |        | 96.376,80           |
| 1466                       | N-C1-05 GRUPO ADMINISTRATIVO FUNCIÓN A  | 18  | 23.924,40         | 11.237,10         | 7.385,00          |          |        | 42.546,50           |
| 1467                       | N-C1-06 XEFE/A EQUIPO-SUBGRUPO C1       | 18  | 14.354,64         | 13.634,46         | 5.538,96          |          |        | 33.528,06           |
| 1468                       | N-C1-07 COCIÑEIRO/A                     | 18  | 23.924,40         | 11.237,10         | 11.076,80         |          |        | 46.238,30           |
| 1469                       | N-C1-12 TCO. ESPECIALISTA EN SISTEMAS   | 18  | 38.279,04         | 17.979,36         | 11.816,00         |          |        | 68.074,40           |
| 1470                       | N-C2-01 XEFE/A GRUPO-SUBGRUPO C2        | 20  | 58.621,20         | 50.299,48         | 20.309,52         |          |        | 129.230,20          |
| 1471                       | N-C2-02 XEFE/A PERSONAL SUBALTERNO HOSP | 19  | 5.057,16          | 4.184,18          | 2.215,36          |          |        | 11.456,70           |
| 1472                       | N-C2-03 GOBERNANTE/A                    | 19  | 20.228,64         | 14.670,32         | 5.415,20          |          |        | 40.314,16           |
| <b>S U M A E S E G U E</b> |   |     | <b>543.908,40</b> | <b>457.198,28</b> | <b>177.033,78</b> |          |        | <b>1.178.140,46</b> |

PROXECTO DE ORZAMENTOS DA COMUNIDADE AUTÓNOMA GALEGA. ANO 2017

|          |      |  |
|----------|------|--|
| SECCIÓN  | 36   | PONTEVEDRA                                       |
| SERVIZO  | 03   | E. DE XESTION INTEGRADA DE PONTEVEDRA E O SALNES |
| PROGRAMA | 412A | ATENCIÓN ESPECIALIZADA                           |

PERSONAL ESTATUTARIO DE XESTIÓN E SERVIZOS - BÁSICAS

| LIÑA | DENOMINACIÓN                                 | GR | N.POST     | S O L D O           | P.EXTRA             | OUTRAS BASICAS | TOTAL BASICAS       | T. RETRIB            |
|------|--|----|------------|---------------------|---------------------|----------------|---------------------|----------------------|
|      | S U M A S A N T E R I O R E S                |    | 92         | 949.782,48          | 211.718,34          |                | 1.161.500,82        | 2.339.641,28         |
| 1473 | N-C2-04 XEFE/A EQUIPO-SUBGRUPO C2            | C2 | 9          | 65.367,00           | 17.972,46           |                | 83.339,46           | 181.231,02           |
| 1474 | N-C2-07 ALBANEL                              | C2 | 3          | 21.789,00           | 5.718,96            |                | 27.507,96           | 51.069,12            |
| 1475 | N-C2-08 GRUPO AUXILIAR DA FUNCIÓN ADMTVA.    | C2 | 7          | 50.841,00           | 13.344,24           |                | 64.185,24           | 119.161,28           |
| 1476 | N-C2-09 GRUPO AUXILIAR DA FUNCIÓN ADMTVA. EQ | C2 | 166        | 1.205.658,00        | 316.449,12          |                | 1.522.107,12        | 2.903.167,36         |
| 1477 | N-C2-11 CALEFACTOR/A                         | C2 | 7          | 50.841,00           | 13.344,24           |                | 64.185,24           | 119.161,28           |
| 1478 | N-C2-13 CARPINTEIRO/A                        | C2 | 5          | 36.315,00           | 9.531,60            |                | 45.846,60           | 85.115,20            |
| 1479 | N-C2-15 CONDUTOR/A                           | C2 | 3          | 21.789,00           | 5.718,96            |                | 27.507,96           | 51.069,12            |
| 1480 | N-C2-18 COSTUREIRO/A                         | C2 | 4          | 29.052,00           | 7.625,28            |                | 36.677,28           | 68.092,16            |
| 1481 | N-C2-19 ELECTRICISTA                         | C2 | 15         | 108.945,00          | 28.594,80           |                | 137.539,80          | 255.345,60           |
| 1482 | N-C2-20 FONTANEIRO/A                         | C2 | 5          | 36.315,00           | 9.531,60            |                | 45.846,60           | 85.115,20            |
| 1483 | N-C2-24 PERRUQUEIRO/A                        | C2 | 1          | 7.263,00            | 1.906,32            |                | 9.169,32            | 17.023,04            |
| 1484 | N-C2-25 PINTOR/A                             | C2 | 2          | 14.526,00           | 3.812,64            |                | 18.338,64           | 34.046,08            |
| 1485 | N-C2-27 TELEFONISTA                          | C2 | 10         | 72.630,00           | 19.063,20           |                | 91.693,20           | 170.230,40           |
| 1486 | N-C2-28 XARDINEIRO/A                         | C2 | 1          | 7.263,00            | 1.906,32            |                | 9.169,32            | 17.023,04            |
| 1487 | N-C2-29 MECÁNICO/A                           | C2 | 5          | 36.315,00           | 9.531,60            |                | 45.846,60           | 85.115,20            |
| 1488 | N-AP-05 ENCARGADO/A DE QUENDA DE CELADORES/A | AP | 11         | 73.122,72           | 19.768,98           |                | 92.891,70           | 195.327,44           |
| 1489 | N-AP-07 CELADOR/A SEN AT. DIRECTA AO ENFERMO | AP | 8          | 53.180,16           | 13.620,96           |                | 66.801,12           | 129.659,04           |
| 1490 | N-AP-09 LAVANDEIRO/A                         | AP | 12         | 79.770,24           | 20.431,44           |                | 100.201,68          | 194.488,56           |
| 1491 | N-AP-12 PINCHE                               | AP | 49         | 325.728,48          | 83.428,38           |                | 409.156,86          | 794.161,62           |
| 1492 | N-AP-13 PASADOR/A DE FERRO                   | AP | 6          | 39.885,12           | 10.215,72           |                | 50.100,84           | 97.244,28            |
| 1493 | N-AP-01 AUXILIAR AUTOPSIAS (CELADOR/A)       | AP | 1          | 6.647,52            | 1.749,98            |                | 8.397,50            | 18.627,28            |
| 1494 | N-AP-02 CELADOR/A AUX. ANIMALARIO            | AP | 1          | 6.647,52            | 1.749,98            |                | 8.397,50            | 17.591,42            |
| 1495 | N-AP-03 CELADOR/A AT. DIRECTA AO ENFERMO     | AP | 203        | 1.349.446,56        | 355.245,94          |                | 1.704.692,50        | 3.422.620,60         |
|      | <b>S U M A E S E G U E</b>                   |    | <b>626</b> | <b>4.649.119,80</b> | <b>1.181.981,06</b> |                | <b>5.831.100,86</b> | <b>11.451.326,62</b> |

PERSONAL ESTATUTARIO DE XESTIÓN E SERVIZOS - COMPLEMENTARIAS

| LIÑA | DENOMINACIÓN                           | NIV | COM.DESTINO         | COM.ESPECIF.        | PRODUCT.FIXA      | P. R. D. | OUTRAS | TOTAL COMP.         |
|------|--|-----|---------------------|---------------------|-------------------|----------|--------|---------------------|
|      | S U M A S A N T E R I O R E S          |     | 543.908,40          | 457.198,28          | 177.033,78        |          |        | 1.178.140,46        |
| 1473 | N-C2-04 XEFE/A EQUIPO-SUBGRUPO C2      | 18  | 43.063,92           | 38.210,76           | 16.616,88         |          |        | 97.891,56           |
| 1474 | N-C2-07 ALBANEL                        | 16  | 12.723,48           | 6.776,28            | 4.061,40          |          |        | 23.561,16           |
| 1475 | N-C2-08 GRUPO AUXILIAR DA FUNCIÓN ADMT | 16  | 29.688,12           | 15.811,32           | 9.476,60          |          |        | 54.976,04           |
| 1476 | N-C2-09 GRUPO AUXILIAR DA FUNCIÓN ADMT | 16  | 704.032,56          | 452.296,88          | 224.730,80        |          |        | 1.381.060,24        |
| 1477 | N-C2-11 CALEFACTOR/A                   | 16  | 29.688,12           | 15.811,32           | 9.476,60          |          |        | 54.976,04           |
| 1478 | N-C2-13 CARPINTEIRO/A                  | 16  | 21.205,80           | 11.293,80           | 6.769,00          |          |        | 39.268,60           |
| 1479 | N-C2-15 CONDUTOR/A                     | 16  | 12.723,48           | 6.776,28            | 4.061,40          |          |        | 23.561,16           |
| 1480 | N-C2-18 COSTUREIRO/A                   | 16  | 16.964,64           | 9.035,04            | 5.415,20          |          |        | 31.414,88           |
| 1481 | N-C2-19 ELECTRICISTA                   | 16  | 63.617,40           | 33.881,40           | 20.307,00         |          |        | 117.805,80          |
| 1482 | N-C2-20 FONTANEIRO/A                   | 16  | 21.205,80           | 11.293,80           | 6.769,00          |          |        | 39.268,60           |
| 1483 | N-C2-24 PERRUQUEIRO/A                  | 16  | 4.241,16            | 2.258,76            | 1.353,80          |          |        | 7.853,72            |
| 1484 | N-C2-25 PINTOR/A                       | 16  | 8.482,32            | 4.517,52            | 2.707,60          |          |        | 15.707,44           |
| 1485 | N-C2-27 TELEFONISTA                    | 16  | 42.411,60           | 22.587,60           | 13.538,00         |          |        | 78.537,20           |
| 1486 | N-C2-28 XARDINEIRO/A                   | 16  | 4.241,16            | 2.258,76            | 1.353,80          |          |        | 7.853,72            |
| 1487 | N-C2-29 MECÁNICO/A                     | 16  | 21.205,80           | 11.293,80           | 6.769,00          |          |        | 39.268,60           |
| 1488 | N-AP-05 ENCARGADO/A DE QUENDA DE CELAD | 15  | 45.491,16           | 43.460,34           | 13.484,24         |          |        | 102.435,74          |
| 1489 | N-AP-07 CELADOR/A SEN AT. DIRECTA AO E | 13  | 28.545,60           | 23.652,16           | 10.660,16         |          |        | 62.857,92           |
| 1490 | N-AP-09 LAVANDEIRO/A                   | 13  | 42.818,40           | 35.478,24           | 15.990,24         |          |        | 94.286,88           |
| 1491 | N-AP-12 PINCHE                         | 13  | 174.841,80          | 144.869,48          | 65.293,48         |          |        | 385.004,76          |
| 1492 | N-AP-13 PASADOR/A DE FERRO             | 13  | 21.409,20           | 17.739,12           | 7.995,12          |          |        | 47.143,44           |
| 1493 | N-AP-01 AUXILIAR AUTOPSIAS (CELADOR/A) | 14  | 3.852,36            | 5.044,90            | 1.332,52          |          |        | 10.229,78           |
| 1494 | N-AP-02 CELADOR/A AUX. ANIMALARIO      | 14  | 3.852,36            | 4.009,04            | 1.332,52          |          |        | 9.193,92            |
| 1495 | N-AP-03 CELADOR/A AT. DIRECTA AO ENFER | 14  | 782.029,08          | 665.397,46          | 270.501,56        |          |        | 1.717.928,10        |
|      | <b>S U M A E S E G U E</b>             |     | <b>2.682.243,72</b> | <b>2.040.952,34</b> | <b>897.029,70</b> |          |        | <b>5.620.225,76</b> |

PROXECTO DE ORZAMENTOS DA COMUNIDADE AUTÓNOMA GALEGA. ANO 2017

|          |      |  |
|----------|------|--|
| SECCIÓN  | 36   | PONTEVEDRA                                       |
| SERVIZO  | 03   | E. DE XESTION INTEGRADA DE PONTEVEDRA E O SALNES |
| PROGRAMA | 412A | ATENCIÓN ESPECIALIZADA                           |

PERSONAL ESTATUTARIO DE XESTIÓN E SERVIZOS - BÁSICAS

| LIÑA             | DENOMINACIÓN                  | GR | N.POST     | S O L D O           | P.EXTRA             | OUTRAS BASICAS   | TOTAL BASICAS       | T. RETRIB            |
|------------------|-------------------------------|----|------------|---------------------|---------------------|------------------|---------------------|----------------------|
|                  | S U M A S A N T E R I O R E S |    | 626        | 4.649.119,80        | 1.181.981,06        |                  | 5.831.100,86        | 11.451.326,62        |
| 1496             | N-AP-04 CELADOR/A QUIRÓFANO   | AP | 13         | 86.417,76           | 22.749,74           |                  | 109.167,50          | 221.694,20           |
| 8111             | I.P.C. GALEGO                 |    |            |                     |                     | 40.712,31        | 40.712,31           | 40.712,31            |
| <b>T O T A L</b> |                               |    | <b>639</b> | <b>4.735.537,56</b> | <b>1.204.730,80</b> | <b>40.712,31</b> | <b>5.980.980,67</b> | <b>11.713.733,13</b> |

PERSONAL ESTATUTARIO DE XESTIÓN E SERVIZOS - COMPLEMENTARIAS

| LIÑA             | DENOMINACIÓN                  | NIV | COM.DESTINO         | COM.ESPECIF.        | PRODUCT.FIXA      | P. R. D. | OUTRAS | TOTAL COMP.         |
|------------------|-------------------------------|-----|---------------------|---------------------|-------------------|----------|--------|---------------------|
|                  | S U M A S A N T E R I O R E S |     | 2.682.243,72        | 2.040.952,34        | 897.029,70        |          |        | 5.620.225,76        |
| 1496             | N-AP-04 CELADOR/A QUIRÓFANO   | 14  | 50.080,68           | 45.123,26           | 17.322,76         |          |        | 112.526,70          |
| 8111             | I.P.C. GALEGO                 |     |                     |                     |                   |          |        |                     |
| <b>T O T A L</b> |                               |     | <b>2.732.324,40</b> | <b>2.086.075,60</b> | <b>914.352,46</b> |          |        | <b>5.732.752,46</b> |



PROXECTO DE ORZAMENTOS DA COMUNIDADE AUTÓNOMA GALEGA. ANO 2017

|          |      |  |
|----------|------|--|
| SECCIÓN  | 36   | PONTEVEDRA                                       |
| SERVIZO  | 03   | E. DE XESTION INTEGRADA DE PONTEVEDRA E O SALNES |
| PROGRAMA | 412A | ATENCIÓN ESPECIALIZADA                           |

PERSOAL RELIXIOSO

| LIÑA      | D E N O M I N A C I Ó N |                          | GR | N.POST | S O L D O | P. EXTRA  | OUTRAS BASICAS | TOTAL BASICAS | TOTAL COMP. | TOTAL RETR. |
|-----------|-------------------------|--------------------------|----|--------|-----------|-----------|----------------|---------------|-------------|-------------|
| 1501      | C-01                    | CAPELÁN XORNADA COMPLETA |    | 6      | 67.041,36 | 14.004,96 |                | 81.046,32     | 2.794,92    | 83.841,24   |
| 1502      | C-02                    | CAPELÁN MEDIA XORNADA    |    | 2      | 11.173,68 | 2.334,12  |                | 13.507,80     | 465,84      | 13.973,64   |
| 8113      | I.P.C. GALEGO           |                          |    |        |           |           | 357,78         | 357,78        |             | 357,78      |
| T O T A L |                         |                          |    | 8      | 78.215,04 | 16.339,08 | 357,78         | 94.911,90     | 3.260,76    | 98.172,66   |



PROXECTO DE ORZAMENTOS DA COMUNIDADE AUTÓNOMA GALEGA. ANO 2017

|          |      |  |
|----------|------|--|
| SECCIÓN  | 36   | PONTEVEDRA                                       |
| SERVIZO  | 03   | E. DE XESTION INTEGRADA DE PONTEVEDRA E O SALNES |
| PROGRAMA | 412A | ATENCIÓN ESPECIALIZADA                           |

PERSONAL ESTATUTARIO SANITARIO NON FACULTATIVO - BÁSICAS

| LIÑA             | DENOMINACIÓN                                 | GR | N.POST       | S O L D O            | EXTRA               | OUTRAS BASICAS    | TOTAL BASICAS        | T. RETRIB            |
|------------------|--|----|--------------|----------------------|---------------------|-------------------|----------------------|----------------------|
| 1503             | S-A2-02 SUPERVISOR/A ÁREA FUNCIONAL          | A2 | 9            | 104.605,56           | 23.312,34           |                   | 127.917,90           | 277.267,32           |
| 1504             | S-A2-03 SUPERVISOR/A UNIDADE                 | A2 | 59           | 685.747,56           | 148.474,68          |                   | 834.222,24           | 1.718.009,20         |
| 1505             | S-A2-10 ENFERMEIRO/A-XEFE/A A.E.             | A2 | 1            | 11.622,84            | 2.516,52            |                   | 14.139,36            | 28.689,56            |
| 1506             | S-A2-12 MATRÓN/A HOSPITAL                    | A2 | 24           | 278.948,16           | 60.396,48           |                   | 339.344,64           | 637.558,08           |
| 1507             | S-A2-38 ENFERMEIRO/A ESPECIALISTA            | A2 | 1            | 11.622,84            | 2.516,52            |                   | 14.139,36            | 26.564,92            |
| 1508             | S-A2-19 ENFERMEIRO/A SERVIZOS CENTRAIS       | A2 | 132          | 1.534.214,88         | 322.428,48          |                   | 1.856.643,36         | 3.398.017,92         |
| 1509             | S-A2-20 ENFERMEIRO/A UNIDADE HOSPITAL        | A2 | 449          | 5.218.655,16         | 1.096.745,36        |                   | 6.315.400,52         | 11.558.409,44        |
| 1510             | S-A2-23 TERAPEUTA OCUPACIONAL                | A2 | 5            | 58.114,20            | 12.213,20           |                   | 70.327,40            | 128.712,80           |
| 1511             | S-A2-24 ENFERMEIRO/A CONSULTA II. A.A.       | A2 | 49           | 569.519,16           | 119.689,36          |                   | 689.208,52           | 1.209.949,16         |
| 1512             | S-A2-25 ENFERMEIRO/A CONSULTA EXTERNA HOSPIT | A2 | 15           | 174.342,60           | 36.639,60           |                   | 210.982,20           | 373.177,20           |
| 1513             | S-A2-29 FISIOTERAPEUTA HOSPITAL              | A2 | 22           | 255.702,48           | 53.738,08           |                   | 309.440,56           | 572.363,88           |
| 1514             | S-A2-99 LOGOPEDA                             | A2 | 2            | 23.245,68            | 4.885,28            |                   | 28.130,96            | 51.485,12            |
| 1515             | S-C1-01 TÉCNICO/A ESPECIALISTA               | C1 | 116          | 1.012.304,16         | 238.326,64          |                   | 1.250.630,80         | 2.250.344,32         |
| 1516             | S-C1-02 COORDINADOR/A TÉCNICOS/AS ESPECIALIS | C1 | 1            | 8.726,76             | 2.099,92            |                   | 10.826,68            | 20.434,12            |
| 1517             | S-C2-02 TCO/A. EN COIDADOS AUX. DE ENFERMARÍ | C2 | 14           | 101.682,00           | 26.688,48           |                   | 128.370,48           | 238.322,56           |
| 1518             | S-C2-03 TCO/A. EN COIDADOS AUX. DE ENFERMARÍ | C2 | 317          | 2.302.371,00         | 604.303,44          |                   | 2.906.674,44         | 5.488.614,08         |
| 1519             | S-C2-04 TCO/A. EN COIDADOS AUX. DE ENFERMARÍ | C2 | 75           | 544.725,00           | 142.974,00          |                   | 687.699,00           | 1.298.568,00         |
| 1520             | S-C2-05 TCO/A. EN COIDADOS AUX. DE ENFERMARÍ | C2 | 18           | 130.734,00           | 34.313,76           |                   | 165.047,76           | 306.414,72           |
| 1521             | S-C2-06 TCO/A. EN COIDADOS AUX. DE ENFERMARÍ | C2 | 2            | 14.526,00            | 3.812,64            |                   | 18.338,64            | 34.628,48            |
| 1522             | S-C2-07 COORDINADOR/A TCO. EN COIDADOS AUX.  | C2 | 1            | 7.263,00             | 1.951,58            |                   | 9.214,58             | 18.349,26            |
| 1523             | S-C2-08 PERSONAL TÉCNICO/A EN FARMACIA       | C2 | 6            | 43.578,00            | 11.437,92           |                   | 55.015,92            | 103.885,44           |
| 1524             | S-C2-01 TCO/A.EN COIDADOS AUX.DE ENFERMARÍA  | C2 | 3            | 21.789,00            | 5.990,82            |                   | 27.779,82            | 53.144,76            |
| 8114             | I.P.C. GALEGO                                |    |              |                      |                     | 104.213,58        | 104.213,58           | 104.213,58           |
| <b>T O T A L</b> |  |    | <b>1.321</b> | <b>13.114.040,04</b> | <b>2.955.455,10</b> | <b>104.213,58</b> | <b>16.173.708,72</b> | <b>29.897.123,92</b> |

PERSONAL ESTATUTARIO SANITARIO NON FACULTATIVO - COMPLEMENTARIAS

| LIÑA             | DENOMINACIÓN                           | NIV | COM.DESTINO         | COM.ESPECIF.        | PRODUCT.FIXA        | P. R. D. | OUTRAS | TOTAL COMP.          |
|------------------|--|-----|---------------------|---------------------|---------------------|----------|--------|----------------------|
| 1503             | S-A2-02 SUPERVISOR/A ÁREA FUNCIONAL    | 24  | 63.585,00           | 65.826,18           | 19.938,24           |          |        | 149.349,42           |
| 1504             | S-A2-03 SUPERVISOR/A UNIDADE           | 23  | 390.731,04          | 365.992,34          | 127.063,58          |          |        | 883.786,96           |
| 1505             | S-A2-10 ENFERMEIRO/A-XEFE/A A.E.       | 23  | 6.622,56            | 5.774,02            | 2.153,62            |          |        | 14.550,20            |
| 1506             | S-A2-12 MATRÓN/A HOSPITAL              | 23  | 158.941,44          | 89.060,16           | 50.211,84           |          |        | 298.213,44           |
| 1507             | S-A2-38 ENFERMEIRO/A ESPECIALISTA      | 23  | 6.622,56            | 3.710,84            | 2.092,16            |          |        | 12.425,56            |
| 1508             | S-A2-19 ENFERMEIRO/A SERVIZOS CENTRAIS | 22  | 815.664,96          | 473.901,12          | 251.808,48          |          |        | 1.541.374,56         |
| 1509             | S-A2-20 ENFERMEIRO/A UNIDADE HOSPITAL  | 22  | 2.774.496,72        | 1.611.981,84        | 856.530,36          |          |        | 5.243.008,92         |
| 1510             | S-A2-23 TERAPEUTA OCUPACIONAL          | 22  | 30.896,40           | 17.950,80           | 9.538,20            |          |        | 58.385,40            |
| 1511             | S-A2-24 ENFERMEIRO/A CONSULTA II. A.A. | 22  | 302.784,72          | 124.481,56          | 93.474,36           |          |        | 520.740,64           |
| 1512             | S-A2-25 ENFERMEIRO/A CONSULTA EXTERNA  | 22  | 92.689,20           | 40.891,20           | 28.614,60           |          |        | 162.195,00           |
| 1513             | S-A2-29 FISIOTERAPEUTA HOSPITAL        | 22  | 135.944,16          | 85.011,08           | 41.968,08           |          |        | 262.923,32           |
| 1514             | S-A2-99 LOGOPEDA                       | 22  | 12.358,56           | 7.180,32            | 3.815,28            |          |        | 23.354,16            |
| 1515             | S-C1-01 TÉCNICO/A ESPECIALISTA         | 18  | 555.046,08          | 273.335,44          | 171.332,00          |          |        | 999.713,52           |
| 1516             | S-C1-02 COORDINADOR/A TÉCNICOS/AS ESPE | 19  | 5.057,16            | 2.356,34            | 2.193,94            |          |        | 9.607,44             |
| 1517             | S-C2-02 TCO/A. EN COIDADOS AUX. DE ENF | 16  | 59.376,24           | 31.622,64           | 18.953,20           |          |        | 109.952,08           |
| 1518             | S-C2-03 TCO/A. EN COIDADOS AUX. DE ENF | 16  | 1.344.447,72        | 808.337,32          | 429.154,60          |          |        | 2.581.939,64         |
| 1519             | S-C2-04 TCO/A. EN COIDADOS AUX. DE ENF | 16  | 318.087,00          | 191.247,00          | 101.535,00          |          |        | 610.869,00           |
| 1520             | S-C2-05 TCO/A. EN COIDADOS AUX. DE ENF | 16  | 76.340,88           | 40.657,68           | 24.368,40           |          |        | 141.366,96           |
| 1521             | S-C2-06 TCO/A. EN COIDADOS AUX. DE ENF | 16  | 8.482,32            | 5.099,92            | 2.707,60            |          |        | 16.289,84            |
| 1522             | S-C2-07 COORDINADOR/A TCO. EN COIDADOS | 17  | 4.512,72            | 2.549,96            | 2.072,00            |          |        | 9.134,68             |
| 1523             | S-C2-08 PERSONAL TÉCNICO/A EN FARMACIA | 16  | 25.446,96           | 15.299,76           | 8.122,80            |          |        | 48.869,52            |
| 1524             | S-C2-01 TCO/A.EN COIDADOS AUX.DE ENFER | 18  | 14.354,64           | 6.948,90            | 4.061,40            |          |        | 25.364,94            |
| 8114             | I.P.C. GALEGO                          |     |                     |                     |                     |          |        |                      |
| <b>T O T A L</b> |  |     | <b>7.202.489,04</b> | <b>4.269.216,42</b> | <b>2.251.709,74</b> |          |        | <b>13.723.415,20</b> |

PROXECTO DE ORZAMENTOS DA COMUNIDADE AUTÓNOMA GALEGA. ANO 2017

|          |      |  |
|----------|------|--|
| SECCIÓN  | 36   | PONTEVEDRA                                       |
| SERVIZO  | 03   | E. DE XESTION INTEGRADA DE PONTEVEDRA E O SALNES |
| PROGRAMA | 412A | ATENCIÓN ESPECIALIZADA                           |

PERSONAL ESTATUTARIO SANITARIO FACULTATIVO - BÁSICAS

| LIÑA             | DENOMINACIÓN  | GR                                   | N.POST | S O L D O  | P.EXTRA             | OUTRAS BASICAS      | TOTAL BASICAS    | T. RETRIB           |                      |
|------------------|---------------|--------------------------------------|--------|------------|---------------------|---------------------|------------------|---------------------|----------------------|
| 1525             | SF-A1-01      | COORDINADOR/A ADMISIÓN               | A1     | 3          | 40.325,40           | 9.191,64            | 49.517,04        | 175.871,76          |                      |
| 1526             | SF-A1-02      | COORDINADOR/A URXENCIAS              | A1     | 2          | 26.883,60           | 6.127,76            | 33.011,36        | 117.247,84          |                      |
| 1527             | SF-A1-04      | XEFE/A SERVIZO CON C. E.             | A1     | 27         | 362.928,60          | 82.724,76           | 445.653,36       | 1.582.845,84        |                      |
| 1528             | SF-A1-05      | XEFE/A SERVIZO SEN C. E.             | A1     | 10         | 134.418,00          | 30.638,80           | 165.056,80       | 451.450,00          |                      |
| 1529             | SF-A1-11      | XEFE/A UNIDADE URXENCIAS             | A1     | 1          | 13.441,80           | 2.792,80            | 16.234,60        | 51.767,00           |                      |
| 1530             | SF-A1-12      | XEFE/A SECCIÓN CON C. E.             | A1     | 47         | 631.764,60          | 131.261,60          | 763.026,20       | 2.433.049,00        |                      |
| 1531             | SF-A1-13      | XEFE/A SECCIÓN SEN C. E.             | A1     | 8          | 107.534,40          | 22.342,40           | 129.876,80       | 316.108,00          |                      |
| 1532             | SF-A1-14      | ADXUNTO/A ESPECIALISTA ÁREA CON C. E | A1     | 329        | 4.422.352,20        | 842.213,68          | 5.264.565,88     | 14.779.792,02       |                      |
| 1533             | SF-A1-15      | ADXUNTO/A ESPECIALISTA ÁREA SEN C. E | A1     | 36         | 483.904,80          | 92.157,12           | 576.061,92       | 1.220.220,72        |                      |
| 1534             | SF-A1-16      | MÉDICO/A URXENCIAS HOSPITALARIAS CON | A1     | 34         | 457.021,20          | 87.037,28           | 544.058,48       | 1.527.394,92        |                      |
| 1535             | SF-A1-18      | MÉDICO/A ADMISIÓN E DOCUMENTACIÓN CO | A1     | 7          | 94.092,60           | 17.919,44           | 112.012,04       | 314.463,66          |                      |
| 1536             | SF-A1-87      | FACULTATIVO/A XERARQUIZADO MEDICINA  | A1     | 1          | 13.441,80           | 2.559,92            | 16.001,72        | 44.923,38           |                      |
| 8115             | I.P.C. GALEGO |                                      |        |            |                     | 66.513,02           | 66.513,02        | 66.513,02           |                      |
| <b>T O T A L</b> |               |                                      |        | <b>505</b> | <b>6.788.109,00</b> | <b>1.326.967,20</b> | <b>66.513,02</b> | <b>8.181.589,22</b> | <b>23.081.647,16</b> |

PERSONAL ESTATUTARIO SANITARIO FACULTATIVO - COMPLEMENTARIAS

| LIÑA             | DENOMINACIÓN  | NIV                            | COM.DESTINO | COM.ESPECIF.        | PRODUCT.FIXA        | P. R. D.            | OUTRAS            | TOTAL COMP.          |
|------------------|---------------|--------------------------------|-------------|---------------------|---------------------|---------------------|-------------------|----------------------|
| 1525             | SF-A1-01      | COORDINADOR/A ADMISIÓN         | 28          | 30.266,28           | 40.436,76           | 52.018,68           | 3.633,00          | 126.354,72           |
| 1526             | SF-A1-02      | COORDINADOR/A URXENCIAS        | 28          | 20.177,52           | 26.957,84           | 34.679,12           | 2.422,00          | 84.236,48            |
| 1527             | SF-A1-04      | XEFE/A SERVIZO CON C. E.       | 28          | 272.396,52          | 363.930,84          | 468.168,12          | 32.697,00         | 1.137.192,48         |
| 1528             | SF-A1-05      | XEFE/A SERVIZO SEN C. E.       | 28          | 100.887,60          | 173.395,60          | 12.110,00           |                   | 286.393,20           |
| 1529             | SF-A1-11      | XEFE/A UNIDADE URXENCIAS       | 26          | 8.462,28            | 12.253,50           | 13.628,16           | 1.188,46          | 35.532,40            |
| 1530             | SF-A1-12      | XEFE/A SECCIÓN CON C. E.       | 26          | 397.727,16          | 575.914,50          | 640.523,52          | 55.857,62         | 1.670.022,80         |
| 1531             | SF-A1-13      | XEFE/A SECCIÓN SEN C. E.       | 26          | 67.698,24           | 109.025,28          | 9.507,68            |                   | 186.231,20           |
| 1532             | SF-A1-14      | ADXUNTO/A ESPECIALISTA ÁREA CO | 24          | 2.324.385,00        | 3.628.330,44        | 3.190.115,60        | 372.395,10        | 9.515.226,14         |
| 1533             | SF-A1-15      | ADXUNTO/A ESPECIALISTA ÁREA SE | 24          | 254.340,00          | 349.070,40          | 40.748,40           |                   | 644.158,80           |
| 1534             | SF-A1-16      | MÉDICO/A URXENCIAS HOSPITALARI | 24          | 240.210,00          | 374.964,24          | 329.677,60          | 38.484,60         | 983.336,44           |
| 1535             | SF-A1-18      | MÉDICO/A ADMISIÓN E DOCUMENTAC | 24          | 49.455,00           | 77.198,52           | 67.874,80           | 7.923,30          | 202.451,62           |
| 1536             | SF-A1-87      | FACULTATIVO/A XERARQUIZADO MED | 24          | 7.065,00            | 11.028,36           | 9.696,40            | 1.131,90          | 28.921,66            |
| 8115             | I.P.C. GALEGO |                                |             |                     |                     |                     |                   |                      |
| <b>T O T A L</b> |               |                                |             | <b>3.773.070,60</b> | <b>5.111.015,00</b> | <b>5.437.873,28</b> | <b>578.099,06</b> | <b>14.900.057,94</b> |

PROXECTO DE ORZAMENTOS DA COMUNIDADE AUTÓNOMA GALEGA. ANO 2017

|                 |      |  |
|-----------------|------|--|
| <b>SECCIÓN</b>  | 36   | PONTEVEDRA                                       |
| <b>SERVIZO</b>  | 03   | E. DE XESTION INTEGRADA DE PONTEVEDRA E O SALNES |
| <b>PROGRAMA</b> | 412A | ATENCIÓN ESPECIALIZADA                           |

PERSONAL CONCERTADO COA UNIVERSIDADE

| LIÑA             | D E N O M I N A C I Ó N |                          | GR | N.POST   | S O L D O | P. EXTRA |  | TOTAL BASICAS | TOTAL COMP. | TOTAL RETR. |
|------------------|-------------------------|--------------------------|----|----------|-----------|----------|--|---------------|-------------|-------------|
| 1537             | VSF-A1-15               | P.V. ADXUNTO/A ESPECIALI | A1 | 1        |           |          |  |               |             |             |
|                  |                         |                          |    |          |           |          |  |               |             |             |
|                  |                         |                          |    |          |           |          |  |               |             |             |
|                  |                         |                          |    |          |           |          |  |               |             |             |
|                  |                         |                          |    |          |           |          |  |               |             |             |
|                  |                         |                          |    |          |           |          |  |               |             |             |
|                  |                         |                          |    |          |           |          |  |               |             |             |
|                  |                         |                          |    |          |           |          |  |               |             |             |
|                  |                         |                          |    |          |           |          |  |               |             |             |
|                  |                         |                          |    |          |           |          |  |               |             |             |
|                  |                         |                          |    |          |           |          |  |               |             |             |
|                  |                         |                          |    |          |           |          |  |               |             |             |
|                  |                         |                          |    |          |           |          |  |               |             |             |
|                  |                         |                          |    |          |           |          |  |               |             |             |
|                  |                         |                          |    |          |           |          |  |               |             |             |
|                  |                         |                          |    |          |           |          |  |               |             |             |
|                  |                         |                          |    |          |           |          |  |               |             |             |
|                  |                         |                          |    |          |           |          |  |               |             |             |
|                  |                         |                          |    |          |           |          |  |               |             |             |
|                  |                         |                          |    |          |           |          |  |               |             |             |
|                  |                         |                          |    |          |           |          |  |               |             |             |
|                  |                         |                          |    |          |           |          |  |               |             |             |
|                  |                         |                          |    |          |           |          |  |               |             |             |
|                  |                         |                          |    |          |           |          |  |               |             |             |
|                  |                         |                          |    |          |           |          |  |               |             |             |
|                  |                         |                          |    |          |           |          |  |               |             |             |
|                  |                         |                          |    |          |           |          |  |               |             |             |
|                  |                         |                          |    |          |           |          |  |               |             |             |
|                  |                         |                          |    |          |           |          |  |               |             |             |
|                  |                         |                          |    |          |           |          |  |               |             |             |
|                  |                         |                          |    |          |           |          |  |               |             |             |
|                  |                         |                          |    |          |           |          |  |               |             |             |
|                  |                         |                          |    |          |           |          |  |               |             |             |
|                  |                         |                          |    |          |           |          |  |               |             |             |
|                  |                         |                          |    |          |           |          |  |               |             |             |
| <b>T O T A L</b> |                         |                          |    | <b>1</b> |           |          |  |               |             |             |

PROXECTO DE ORZAMENTOS DA COMUNIDADE AUTÓNOMA GALEGA. ANO 2017

|          |      |  |
|----------|------|--|
| SECCIÓN  | 36   | PONTEVEDRA                                       |
| SERVIZO  | 03   | E. DE XESTION INTEGRADA DE PONTEVEDRA E O SALNES |
| PROGRAMA | 412B | ATENCIÓN PRIMARIA                                |

PERSONAL DIRECTIVO - BÁSICAS

| LIÑA             | DENOMINACIÓN  |                                      | GR | N.POST   | S O L D O        | P.EXTRA          | OUTRAS BASICAS | TOTAL BASICAS    | T. RETRIB         |
|------------------|---------------|--------------------------------------|----|----------|------------------|------------------|----------------|------------------|-------------------|
| 1538             | DA-A1-10      | DIRECTOR/A PROCESOS ASISTENCIAIS     | A1 | 1        | 13.441,80        | 3.063,88         |                | 16.505,68        | 54.005,04         |
| 1539             | DA-A1-29      | SUBDIRECTOR/A PROC.ASISTENCIAIS ÁREA | A1 | 2        | 26.883,60        | 5.980,08         |                | 32.863,68        | 98.399,08         |
| 1540             | DA-A1-31      | SUBDIRECTOR/A ÁREA RR.HH.            | A1 | 1        | 13.441,80        | 2.792,80         |                | 16.234,60        | 47.818,86         |
| 1541             | DA-A2-28      | SUBDIRECTOR/A PROCESOS ASISTENCIAIS  | A2 | 1        | 11.622,84        | 2.664,10         |                | 14.286,94        | 39.402,64         |
| 8116             | I.P.C. GALEGO |                                      |    |          |                  |                  | 906,75         | 906,75           | 906,75            |
| <b>T O T A L</b> |               |                                      |    | <b>5</b> | <b>65.390,04</b> | <b>14.500,86</b> | <b>906,75</b>  | <b>80.797,65</b> | <b>240.532,37</b> |

PERSONAL DIRECTIVO - COMPLEMENTARIAS

| LIÑA             | DENOMINACIÓN  |                                | NIV | COM.DESTINO      | COM.ESPECIF.      | PRODUCT.FIXA | P. R. D. | OUTRAS | TOTAL COMP.       |
|------------------|---------------|--------------------------------|-----|------------------|-------------------|--------------|----------|--------|-------------------|
| 1538             | DA-A1-10      | DIRECTOR/A PROCESOS ASISTENCIA | 28  | 10.088,76        | 27.410,60         |              |          |        | 37.499,36         |
| 1539             | DA-A1-29      | SUBDIRECTOR/A PROC.ASISTENCIAI | 27  | 19.291,44        | 46.243,96         |              |          |        | 65.535,40         |
| 1540             | DA-A1-31      | SUBDIRECTOR/A ÁREA RR.HH.      | 26  | 8.462,28         | 23.121,98         |              |          |        | 31.584,26         |
| 1541             | DA-A2-28      | SUBDIRECTOR/A PROCESOS ASISTEN | 25  | 7.508,04         | 17.607,66         |              |          |        | 25.115,70         |
| 8116             | I.P.C. GALEGO |                                |     |                  |                   |              |          |        |                   |
| <b>T O T A L</b> |               |                                |     | <b>45.350,52</b> | <b>114.384,20</b> |              |          |        | <b>159.734,72</b> |



PROXECTO DE ORZAMENTOS DA COMUNIDADE AUTÓNOMA GALEGA. ANO 2017

|          |      |  |
|----------|------|--|
| SECCIÓN  | 36   | PONTEVEDRA                                       |
| SERVIZO  | 03   | E. DE XESTION INTEGRADA DE PONTEVEDRA E O SALNES |
| PROGRAMA | 412B | ATENCIÓN PRIMARIA                                |

PERSONAL ESTATUTARIO DE XESTIÓN E SERVIZOS - BÁSICAS

| LIÑA             | DENOMINACIÓN                                 | GR | N.POST     | S O L D O           | P.EXTRA           | OUTRAS BASICAS   | TOTAL BASICAS       | T. RETRIB           |
|------------------|--|----|------------|---------------------|-------------------|------------------|---------------------|---------------------|
| 1545             | N-A1-01 XEFE/A SERVIZO-SUBGRUPO A1           | A1 | 3          | 40.325,40           | 8.378,40          |                  | 48.703,80           | 111.352,20          |
| 1546             | N-A1-05 GRUPO TÉCNICO FUNCIÓN ADMTVA.        | A1 | 2          | 26.883,60           | 4.972,36          |                  | 31.855,96           | 61.754,64           |
| 1547             | N-A2-01 XEFE/A SERVIZO-SUBGRUPO A2           | A2 | 1          | 11.622,84           | 2.823,14          |                  | 14.445,98           | 35.876,32           |
| 1548             | N-A2-09 GRUPO XESTIÓN FUNCIÓN ADMTIVA.       | A2 | 4          | 46.491,36           | 9.475,76          |                  | 55.967,12           | 98.930,40           |
| 1549             | N-A2-15 TCO. XESTIÓN DE SISTEMAS E TECNOLOXÍ | A2 | 1          | 11.622,84           | 2.368,94          |                  | 13.991,78           | 24.732,60           |
| 1550             | N-A2-201 TRABALLADOR/A SOCIAL A.P. A1 E1     | A2 | 3          | 34.868,52           | 7.106,82          |                  | 41.975,34           | 76.996,68           |
| 1551             | N-A2-207 TRABALLADOR/A SOCIAL A.P. A3 E1     | A2 | 1          | 11.622,84           | 2.368,94          |                  | 13.991,78           | 25.665,56           |
| 1552             | N-A2-210 TRABALLADOR/A SOCIAL A.P. A4 E1     | A2 | 1          | 11.622,84           | 2.368,94          |                  | 13.991,78           | 25.665,84           |
| 1553             | N-A2-211 TRABALLADOR/A SOCIAL A.P. A4 E2     | A2 | 1          | 11.622,84           | 2.368,94          |                  | 13.991,78           | 26.184,40           |
| 1554             | N-C1-01 XEFE/A SECCIÓN-SUBGRUPO C1           | C1 | 1          | 8.726,76            | 2.434,56          |                  | 11.161,32           | 28.213,36           |
| 1555             | N-C1-02 XEFE/A GRUPO-SUBGRUPO C1             | C1 | 1          | 8.726,76            | 2.145,26          |                  | 10.872,02           | 22.919,12           |
| 1556             | N-C1-05 GRUPO ADMINISTRATIVO FUNCIÓN ADMTIVA | C1 | 1          | 8.726,76            | 2.054,54          |                  | 10.781,30           | 19.290,60           |
| 1557             | N-C1-12 TCO. ESPECIALISTA EN SISTEMAS E TECN | C1 | 1          | 8.726,76            | 2.054,54          |                  | 10.781,30           | 19.290,60           |
| 1558             | N-C2-01 XEFE/A GRUPO-SUBGRUPO C2             | C2 | 5          | 36.315,00           | 10.438,30         |                  | 46.753,30           | 105.494,30          |
| 1559             | N-C2-09 GRUPO AUXILIAR DA FUNCIÓN ADMTVA. EQ | C2 | 40         | 290.520,00          | 76.252,80         |                  | 366.772,80          | 699.558,40          |
| 1560             | N-C2-20 FONTANEIRO/A                         | C2 | 1          | 7.263,00            | 1.906,32          |                  | 9.169,32            | 17.023,04           |
| 1561             | N-C2-35 PERSONAL SERVIZOS XERAIS             | C2 | 95         | 689.985,00          | 181.100,40        |                  | 871.085,40          | 1.661.451,20        |
| 1562             | N-AP-05 ENCARGADO/A DE QUENDA DE CELADORES/A | AP | 4          | 26.590,08           | 7.188,72          |                  | 33.778,80           | 71.028,16           |
| 1563             | N-AP-03 CELADOR/A AT. DIRECTA AO ENFERMO     | AP | 44         | 292.490,88          | 76.999,12         |                  | 369.490,00          | 741.848,80          |
| 8118             | I.P.C. GALEGO                                |    |            |                     |                   | 13.433,17        | 13.433,17           | 13.433,17           |
| <b>T O T A L</b> |  |    | <b>210</b> | <b>1.584.754,08</b> | <b>404.806,80</b> | <b>13.433,17</b> | <b>2.002.994,05</b> | <b>3.886.709,39</b> |

PERSONAL ESTATUTARIO DE XESTIÓN E SERVIZOS - COMPLEMENTARIAS

| LIÑA             | DENOMINACIÓN                            | NIV | COM.DESTINO       | COM.ESPECIF.      | PRODUCT.FIXA      | P. R. D. | OUTRAS | TOTAL COMP.         |
|------------------|---|-----|-------------------|-------------------|-------------------|----------|--------|---------------------|
| 1545             | N-A1-01 XEFE/A SERVIZO-SUBGRUPO A1      | 26  | 25.386,84         | 29.876,70         | 7.384,86          |          |        | 62.648,40           |
| 1546             | N-A1-05 GRUPO TÉCNICO FUNCIÓN ADMTVA.   | 23  | 13.245,12         | 12.469,24         | 4.184,32          |          |        | 29.898,68           |
| 1547             | N-A2-01 XEFE/A SERVIZO-SUBGRUPO A2      | 26  | 8.462,28          | 9.958,90          | 3.009,16          |          |        | 21.430,34           |
| 1548             | N-A2-09 GRUPO XESTIÓN FUNCIÓN ADMTIVA.  | 21  | 22.948,32         | 13.368,88         | 6.646,08          |          |        | 42.963,28           |
| 1549             | N-A2-15 TCO. XESTIÓN DE SISTEMAS E TEC  | 21  | 5.737,08          | 3.342,22          | 1.661,52          |          |        | 10.740,82           |
| 1550             | N-A2-201 TRABALLADOR/A SOCIAL A.P. A1 E | 21  | 17.211,24         |                   | 17.810,10         |          |        | 35.021,34           |
| 1551             | N-A2-207 TRABALLADOR/A SOCIAL A.P. A3 E | 21  | 5.737,08          |                   | 5.936,70          |          |        | 11.673,78           |
| 1552             | N-A2-210 TRABALLADOR/A SOCIAL A.P. A4 E | 21  | 5.737,08          |                   | 5.936,98          |          |        | 11.674,06           |
| 1553             | N-A2-211 TRABALLADOR/A SOCIAL A.P. A4 E | 21  | 5.737,08          |                   | 6.455,54          |          |        | 12.192,62           |
| 1554             | N-C1-01 XEFE/A SECCIÓN-SUBGRUPO C1      | 24  | 7.065,00          | 7.224,00          | 2.763,04          |          |        | 17.052,04           |
| 1555             | N-C1-02 XEFE/A GRUPO-SUBGRUPO C1        | 20  | 5.329,20          | 4.871,58          | 1.846,32          |          |        | 12.047,10           |
| 1556             | N-C1-05 GRUPO ADMINISTRATIVO FUNCIÓN A  | 18  | 4.784,88          | 2.247,42          | 1.477,00          |          |        | 8.509,30            |
| 1557             | N-C1-12 TCO. ESPECIALISTA EN SISTEMAS   | 18  | 4.784,88          | 2.247,42          | 1.477,00          |          |        | 8.509,30            |
| 1558             | N-C2-01 XEFE/A GRUPO-SUBGRUPO C2        | 20  | 26.646,00         | 22.863,40         | 9.231,60          |          |        | 58.741,00           |
| 1559             | N-C2-09 GRUPO AUXILIAR DA FUNCIÓN ADMT  | 16  | 169.646,40        | 108.987,20        | 54.152,00         |          |        | 332.785,60          |
| 1560             | N-C2-20 FONTANEIRO/A                    | 16  | 4.241,16          | 2.258,76          | 1.353,80          |          |        | 7.853,72            |
| 1561             | N-C2-35 PERSONAL SERVIZOS XERAIS        | 16  | 402.910,20        | 258.844,60        | 128.611,00        |          |        | 790.365,80          |
| 1562             | N-AP-05 ENCARGADO/A DE QUENDA DE CELAD  | 15  | 16.542,24         | 15.803,76         | 4.903,36          |          |        | 37.249,36           |
| 1563             | N-AP-03 CELADOR/A AT. DIRECTA AO ENFER  | 14  | 169.503,84        | 144.224,08        | 58.630,88         |          |        | 372.358,80          |
| 8118             | I.P.C. GALEGO                           |     |                   |                   |                   |          |        |                     |
| <b>T O T A L</b> |   |     | <b>921.655,92</b> | <b>638.588,16</b> | <b>323.471,26</b> |          |        | <b>1.883.715,34</b> |



PROXECTO DE ORZAMENTOS DA COMUNIDADE AUTÓNOMA GALEGA. ANO 2017

|          |      |  |
|----------|------|--|
| SECCIÓN  | 36   | PONTEVEDRA                                       |
| SERVIZO  | 03   | E. DE XESTION INTEGRADA DE PONTEVEDRA E O SALNES |
| PROGRAMA | 412B | ATENCIÓN PRIMARIA                                |

PERSONAL ESTATUTARIO SANITARIO NON FACULTATIVO - BÁSICAS

| LIÑA             | DENOMINACIÓN                                  | GR | N.POST     | S O L D O           | EXTRA             | OUTRAS BASICAS   | TOTAL BASICAS       | T. RETRIB           |
|------------------|---|----|------------|---------------------|-------------------|------------------|---------------------|---------------------|
| 1571             | S-A2-27 MATRÓN/A ÁREA, ZONA BÁSICA 2          | A2 | 1          | 11.622,84           | 2.516,52          |                  | 14.139,36           | 27.877,28           |
| 1572             | S-A2-28 MATRÓN/A ÁREA, ZONA BÁSICA 3          | A2 | 1          | 11.622,84           | 2.516,52          |                  | 14.139,36           | 29.430,86           |
| 1573             | S-A2-357 COORDINADOR/A DE SERVIZO             | A2 | 13         | 151.096,92          | 32.714,76         |                  | 183.811,68          | 414.409,32          |
| 1574             | S-A2-358 COORDINADOR/A DE ÁREA                | A2 | 1          | 11.622,84           | 2.516,52          |                  | 14.139,36           | 29.830,70           |
| 1575             | S-A2-237 ENFERMEIRO/A A.P. A2 B1 E1 F1 G1     | A2 | 8          | 92.982,72           | 19.541,12         |                  | 112.523,84          | 218.307,52          |
| 1576             | S-A2-24 ENFERMEIRO/A CONSULTA II. A.A.        | A2 | 4          | 46.491,36           | 9.770,56          |                  | 56.261,92           | 98.771,36           |
| 1577             | S-A2-241 ENFERMEIRO/A A.P. A2 B1 E2 F1 G1     | A2 | 117        | 1.359.872,28        | 285.788,88        |                  | 1.645.661,16        | 3.229.160,22        |
| 1578             | S-A2-245 ENFERMEIRO/A A.P. A2 B1 E3 F1 G1     | A2 | 3          | 34.868,52           | 7.327,92          |                  | 42.196,44           | 83.731,38           |
| 1579             | S-A2-257 ENFERMEIRO/A A.P. A2 B2 E3 F1 G1     | A2 | 3          | 34.868,52           | 7.327,92          |                  | 42.196,44           | 85.286,64           |
| 1580             | S-A2-258 ENFERMEIRO/A A.P. A2 B2 E3 F1 G2     | A2 | 2          | 23.245,68           | 4.885,28          |                  | 28.130,96           | 59.968,00           |
| 1581             | S-A2-277 ENFERMEIRO/A A.P. A3 B1 E2 F1 G1     | A2 | 12         | 139.474,08          | 29.311,68         |                  | 168.785,76          | 349.857,36          |
| 1582             | S-A2-289 ENFERMEIRO/A A.P. A3 B2 E2 F1 G1     | A2 | 5          | 58.114,20           | 12.213,20         |                  | 70.327,40           | 144.600,70          |
| 1583             | S-A2-346 FISIOTERAPEUTA A.P. A1 E2            | A2 | 1          | 11.622,84           | 2.442,64          |                  | 14.065,48           | 27.053,38           |
| 1584             | S-A2-349 FISIOTERAPEUTA A.P. A2 E2            | A2 | 2          | 23.245,68           | 4.885,28          |                  | 28.130,96           | 54.106,76           |
| 1585             | S-A2-352 FISIOTERAPEUTA A.P. A3 E2            | A2 | 2          | 23.245,68           | 4.885,28          |                  | 28.130,96           | 54.106,76           |
| 1586             | S-A2-354 FISIOTERAPEUTA A.P. A4 E1            | A2 | 3          | 34.868,52           | 7.327,92          |                  | 42.196,44           | 79.605,30           |
| 1587             | S-A2-356 FISIOTERAPEUTA A.P. A4 E3            | A2 | 3          | 34.868,52           | 7.327,92          |                  | 42.196,44           | 84.270,24           |
| 1588             | S-A2-95 ENFERMEIRO/A PAC                      | A2 | 39         | 453.290,76          | 95.262,96         |                  | 548.553,72          | 959.067,72          |
| 1589             | S-C1-01 TÉCNICO/A ESPECIALISTA                | C1 | 10         | 87.267,60           | 20.545,40         |                  | 107.813,00          | 193.995,20          |
| 1590             | S-C2-02 TCO/A. EN COIDADOS AUX. DE ENFERMARIÁ | C2 | 36         | 261.468,00          | 68.627,52         |                  | 330.095,52          | 612.829,44          |
| 8120             | I.P.C. GALEGO                                 |    |            |                     |                   | 20.439,63        | 20.439,63           | 20.439,63           |
| <b>T O T A L</b> |   |    | <b>266</b> | <b>2.905.760,40</b> | <b>627.735,80</b> | <b>20.439,63</b> | <b>3.553.935,83</b> | <b>6.856.705,77</b> |

PERSONAL ESTATUTARIO SANITARIO NON FACULTATIVO - COMPLEMENTARIAS

| LIÑA             | DENOMINACIÓN                           | NIV | COM.DESTINO         | COM.ESPECIF.      | PRODUCT.FIXA        | P. R. D. | OUTRAS | TOTAL COMP.         |
|------------------|--|-----|---------------------|-------------------|---------------------|----------|--------|---------------------|
| 1571             | S-A2-27 MATRÓN/A ÁREA, ZONA BÁSICA 2   | 23  | 6.622,56            | 5.077,24          | 2.038,12            |          |        | 13.737,92           |
| 1572             | S-A2-28 MATRÓN/A ÁREA, ZONA BÁSICA 3   | 23  | 6.622,56            | 6.630,82          | 2.038,12            |          |        | 15.291,50           |
| 1573             | S-A2-357 COORDINADOR/A DE SERVIZO      | 23  | 86.093,28           | 28.672,28         | 115.832,08          |          |        | 230.597,64          |
| 1574             | S-A2-358 COORDINADOR/A DE ÁREA         | 23  | 6.622,56            |                   | 9.068,78            |          |        | 15.691,34           |
| 1575             | S-A2-237 ENFERMEIRO/A A.P. A2 B1 E1 F1 | 22  | 49.434,24           |                   | 56.349,44           |          |        | 105.783,68          |
| 1576             | S-A2-24 ENFERMEIRO/A CONSULTA II. A.A. | 22  | 24.717,12           | 10.161,76         | 7.630,56            |          |        | 42.509,44           |
| 1577             | S-A2-241 ENFERMEIRO/A A.P. A2 B1 E2 F1 | 22  | 722.975,76          |                   | 860.523,30          |          |        | 1.583.499,06        |
| 1578             | S-A2-245 ENFERMEIRO/A A.P. A2 B1 E3 F1 | 22  | 18.537,84           |                   | 22.997,10           |          |        | 41.534,94           |
| 1579             | S-A2-257 ENFERMEIRO/A A.P. A2 B2 E3 F1 | 22  | 18.537,84           |                   | 24.552,36           |          |        | 43.090,20           |
| 1580             | S-A2-258 ENFERMEIRO/A A.P. A2 B2 E3 F1 | 22  | 12.358,56           |                   | 19.478,48           |          |        | 31.837,04           |
| 1581             | S-A2-277 ENFERMEIRO/A A.P. A3 B1 E2 F1 | 22  | 74.151,36           |                   | 106.920,24          |          |        | 181.071,60          |
| 1582             | S-A2-289 ENFERMEIRO/A A.P. A3 B2 E2 F1 | 22  | 30.896,40           |                   | 43.376,90           |          |        | 74.273,30           |
| 1583             | S-A2-346 FISIOTERAPEUTA A.P. A1 E2     | 22  | 6.179,28            |                   | 6.808,62            |          |        | 12.987,90           |
| 1584             | S-A2-349 FISIOTERAPEUTA A.P. A2 E2     | 22  | 12.358,56           |                   | 13.617,24           |          |        | 25.975,80           |
| 1585             | S-A2-352 FISIOTERAPEUTA A.P. A3 E2     | 22  | 12.358,56           |                   | 13.617,24           |          |        | 25.975,80           |
| 1586             | S-A2-354 FISIOTERAPEUTA A.P. A4 E1     | 22  | 18.537,84           |                   | 18.871,02           |          |        | 37.408,86           |
| 1587             | S-A2-356 FISIOTERAPEUTA A.P. A4 E3     | 22  | 18.537,84           |                   | 23.535,96           |          |        | 42.073,80           |
| 1588             | S-A2-95 ENFERMEIRO/A PAC               | 22  | 240.991,92          | 145.514,46        | 24.007,62           |          |        | 410.514,00          |
| 1589             | S-C1-01 TÉCNICO/A ESPECIALISTA         | 18  | 47.848,80           | 23.563,40         | 14.770,00           |          |        | 86.182,20           |
| 1590             | S-C2-02 TCO/A. EN COIDADOS AUX. DE ENF | 16  | 152.681,76          | 81.315,36         | 48.736,80           |          |        | 282.733,92          |
| 8120             | I.P.C. GALEGO                          |     |                     |                   |                     |          |        |                     |
| <b>T O T A L</b> |  |     | <b>1.567.064,64</b> | <b>300.935,32</b> | <b>1.434.769,98</b> |          |        | <b>3.302.769,94</b> |



PROXECTO DE ORZAMENTOS DA COMUNIDADE AUTÓNOMA GALEGA. ANO 2017

|          |      |  |
|----------|------|--|
| SECCIÓN  | 36   | PONTEVEDRA                                       |
| SERVIZO  | 03   | E. DE XESTION INTEGRADA DE PONTEVEDRA E O SALNES |
| PROGRAMA | 412B | ATENCIÓN PRIMARIA                                |

PERSONAL ESTATUTARIO SANITARIO FACULTATIVO - BÁSICAS

| LIÑA             | DENOMINACIÓN                                   | GR | N.POST     | S O L D O           | P.EXTRA           | OUTRAS BASICAS   | TOTAL BASICAS       | T. RETRIB            |
|------------------|--|----|------------|---------------------|-------------------|------------------|---------------------|----------------------|
| 1591             | SF-A1-250 XEFE/A DE SERVIZO A.P.               | A1 | 11         | 147.859,80          | 30.720,80         |                  | 178.580,60          | 578.663,14           |
| 1592             | SF-A1-201 MÉDICO/A DE FAMILIA A.P. C1 E1 F1 G1 | A1 | 8          | 107.534,40          | 20.479,36         |                  | 128.013,76          | 373.214,56           |
| 1593             | SF-A1-207 MÉDICO/A DE FAMILIA A.P. C1 E2 F1 G1 | A1 | 120        | 1.613.016,00        | 307.190,40        |                  | 1.920.206,40        | 5.561.124,00         |
| 1594             | SF-A1-213 MÉDICO/A DE FAMILIA A.P. C1 E3 F1 G1 | A1 | 8          | 107.534,40          | 20.479,36         |                  | 128.013,76          | 356.714,72           |
| 1595             | SF-A1-225 MÉDICO/A DE FAMILIA A.P. C2 E2 F1 G1 | A1 | 2          | 26.883,60           | 5.119,84          |                  | 32.003,44           | 91.347,28            |
| 1596             | SF-A1-231 MÉDICO/A DE FAMILIA A.P. C2 E3 F1 G1 | A1 | 4          | 53.767,20           | 10.239,68         |                  | 64.006,88           | 185.144,56           |
| 1597             | SF-A1-239 PEDIATRA A.P. E2 F1                  | A1 | 30         | 403.254,00          | 76.797,60         |                  | 480.051,60          | 1.354.177,80         |
| 1598             | SF-A1-241 PEDIATRA A.P. E3 F1                  | A1 | 8          | 107.534,40          | 20.479,36         |                  | 128.013,76          | 369.560,00           |
| 1599             | SF-A1-243 ODONTOESTOMATÓLOGO/A A.P.            | A1 | 9          | 120.976,20          | 23.039,28         |                  | 144.015,48          | 352.797,84           |
| 1600             | SF-A1-251 XEFE/A DE UNIDADE A.P.               | A1 | 12         | 161.301,60          | 30.719,04         |                  | 192.020,64          | 581.734,08           |
| 1601             | SF-A1-252 COORDINADOR/A DE ÁREA A.P.           | A1 | 2          | 26.883,60           | 5.119,84          |                  | 32.003,44           | 90.988,60            |
| 1602             | SF-A1-81 TÉCNICO/A SAÚDE PÚBLICA               | A1 | 2          | 26.883,60           | 5.119,84          |                  | 32.003,44           | 78.207,44            |
| 1603             | SF-A1-89 FARMACÉUTICO/A DE A.P.                | A1 | 6          | 80.650,80           | 15.359,52         |                  | 96.010,32           | 234.622,32           |
| 1604             | SF-A1-95 MÉDICO/A P.A.A.C. CON C.E.            | A1 | 50         | 672.090,00          | 127.996,00        |                  | 800.086,00          | 1.898.591,00         |
| 8121             | I.P.C. GALEGO                                  |    |            |                     |                   | 35.246,48        | 35.246,48           | 35.246,48            |
| <b>T O T A L</b> |  |    | <b>272</b> | <b>3.656.169,60</b> | <b>698.859,92</b> | <b>35.246,48</b> | <b>4.390.276,00</b> | <b>12.142.133,82</b> |

PERSONAL ESTATUTARIO SANITARIO FACULTATIVO - COMPLEMENTARIAS

| LIÑA             | DENOMINACIÓN                             | NIV | COM.DESTINO         | COM.ESPECIF.        | PRODUCT.FIXA        | P. R. D.        | OUTRAS | TOTAL COMP.         |
|------------------|--|-----|---------------------|---------------------|---------------------|-----------------|--------|---------------------|
| 1591             | SF-A1-250 XEFE/A DE SERVIZO A.P.         | 26  | 93.085,08           | 134.788,50          | 172.208,96          |                 |        | 400.082,54          |
| 1592             | SF-A1-201 MÉDICO/A DE FAMILIA A.P. C1 E1 | 24  | 56.520,00           | 88.226,88           | 100.453,92          |                 |        | 245.200,80          |
| 1593             | SF-A1-207 MÉDICO/A DE FAMILIA A.P. C1 E2 | 24  | 847.800,00          | 1.323.403,20        | 1.469.714,40        |                 |        | 3.640.917,60        |
| 1594             | SF-A1-213 MÉDICO/A DE FAMILIA A.P. C1 E3 | 24  | 56.520,00           | 88.226,88           | 83.954,08           |                 |        | 228.700,96          |
| 1595             | SF-A1-225 MÉDICO/A DE FAMILIA A.P. C2 E2 | 24  | 14.130,00           | 22.056,72           | 23.157,12           |                 |        | 59.343,84           |
| 1596             | SF-A1-231 MÉDICO/A DE FAMILIA A.P. C2 E3 | 24  | 28.260,00           | 44.113,44           | 48.764,24           |                 |        | 121.137,68          |
| 1597             | SF-A1-239 PEDIATRA A.P. E2 F1            | 24  | 211.950,00          | 330.850,80          | 331.325,40          |                 |        | 874.126,20          |
| 1598             | SF-A1-241 PEDIATRA A.P. E3 F1            | 24  | 56.520,00           | 88.226,88           | 96.799,36           |                 |        | 241.546,24          |
| 1599             | SF-A1-243 ODONTOESTOMATÓLOGO/A A.P.      | 24  | 63.585,00           | 99.255,24           | 45.942,12           |                 |        | 208.782,36          |
| 1600             | SF-A1-251 XEFE/A DE UNIDADE A.P.         | 24  | 84.780,00           | 132.340,32          | 172.593,12          |                 |        | 389.713,44          |
| 1601             | SF-A1-252 COORDINADOR/A DE ÁREA A.P.     | 24  | 14.130,00           | 22.056,72           | 22.798,44           |                 |        | 58.985,16           |
| 1602             | SF-A1-81 TÉCNICO/A SAÚDE PÚBLICA         | 24  | 14.130,00           | 22.056,72           | 7.753,48            | 2.263,80        |        | 46.204,00           |
| 1603             | SF-A1-89 FARMACÉUTICO/A DE A.P.          | 24  | 42.390,00           | 66.170,16           | 23.260,44           | 6.791,40        |        | 138.612,00          |
| 1604             | SF-A1-95 MÉDICO/A P.A.A.C. CON C.E.      | 24  | 353.250,00          | 551.418,00          | 193.837,00          |                 |        | 1.098.505,00        |
| 8121             | I.P.C. GALEGO                            |     |                     |                     |                     |                 |        |                     |
| <b>T O T A L</b> |  |     | <b>1.937.050,08</b> | <b>3.013.190,46</b> | <b>2.792.562,08</b> | <b>9.055,20</b> |        | <b>7.751.857,82</b> |

PROXECTO DE ORZAMENTOS DA COMUNIDADE AUTÓNOMA GALEGA. ANO 2017

|          |      |  |
|----------|------|--|
| SECCIÓN  | 36   | PONTEVEDRA                                       |
| SERVIZO  | 03   | E. DE XESTION INTEGRADA DE PONTEVEDRA E O SALNES |
| PROGRAMA | 414A | FORMACIÓN DE GRADUADOS E POSGRADUADOS            |


PERSONAL SANITARIO EN FORMACIÓN

| LIÑA             | D E N O M I N A C I Ó N |                          | GR | N.POST     | S O L D O           | P. EXTRA          | OUTRAS BASICAS  | TOTAL BASICAS       | TOTAL COMP.       | TOTAL RETR.         |
|------------------|-------------------------|--------------------------|----|------------|---------------------|-------------------|-----------------|---------------------|-------------------|---------------------|
| 1605             | M-A1-01                 | PER. RESIDENTE FORMACIÓN | A1 | 30         | 401.137,20          | 83.797,80         |                 | 484.935,00          | 16.723,20         | 501.658,20          |
| 1606             | M-A1-01/2               | PER. RESIDENTE FORMACIÓN | A1 | 3          | 20.056,86           | 5.026,05          |                 | 25.082,91           |                   | 25.082,91           |
| 1607             | M-A1-02                 | PER. RESIDENTE FORMACIÓN | A1 | 30         | 401.137,20          | 90.501,00         |                 | 491.638,20          | 50.151,60         | 541.789,80          |
| 1608             | M-A1-02/2               | PER. RESIDENTE FORMACIÓN | A1 | 2          | 14.440,92           | 3.618,74          |                 | 18.059,66           |                   | 18.059,66           |
| 1609             | M-A1-03                 | PER. RESIDENTE FORMACIÓN | A1 | 25         | 334.281,00          | 82.401,00         |                 | 416.682,00          | 76.615,50         | 493.297,50          |
| 1610             | M-A1-03/2               | PER. RESIDENTE FORMACIÓN | A1 | 8          | 63.112,32           | 15.815,28         |                 | 78.927,60           |                   | 78.927,60           |
| 1611             | M-A1-04                 | PER. RESIDENTE FORMACIÓN | A1 | 21         | 280.796,04          | 75.082,98         |                 | 355.879,02          | 93.607,92         | 449.486,94          |
| 1612             | M-A1-04/2               | PER. RESIDENTE FORMACIÓN | A1 | 6          | 51.345,72           | 12.866,70         |                 | 64.212,42           |                   | 64.212,42           |
| 1613             | M-A1-05                 | PER. RESIDENTE FORMACIÓN | A1 | 3          | 40.113,72           | 11.564,04         |                 | 51.677,76           | 17.550,90         | 69.228,66           |
| 1614             | M-A1-05/2               | PER. RESIDENTE FORMACIÓN | A1 | 2          | 18.452,28           | 4.623,94          |                 | 23.076,22           |                   | 23.076,22           |
| 1615             | M-A2-01                 | PER. RESIDENTE FORMACIÓN | A2 | 6          | 68.088,24           | 14.223,60         |                 | 82.311,84           | 2.838,60          | 85.150,44           |
| 1616             | M-A2-02                 | PER. RESIDENTE FORMACIÓN | A2 | 6          | 68.088,24           | 15.361,44         |                 | 83.449,68           | 8.512,44          | 91.962,12           |
| 1617             | M-A2-02/2               | PER. RESIDENTE FORMACIÓN | A2 | 2          | 12.255,84           | 3.071,18          |                 | 15.327,02           |                   | 15.327,02           |
| 8122             | I.P.C. GALEGO           |                          |    |            |                     |                   | 8.988,42        | 8.988,42            |                   | 8.988,42            |
| <b>T O T A L</b> |                         |                          |    | <b>144</b> | <b>1.773.305,58</b> | <b>417.953,75</b> | <b>8.988,42</b> | <b>2.200.247,75</b> | <b>266.000,16</b> | <b>2.466.247,91</b> |



**ANEXO DE PERSOAL**  
**50 SERGAS - DIRECCIÓN XERAL**





**01 DIRECCION XERAL SS. CC.**





PROXECTO DE ORZAMENTOS DA COMUNIDADE AUTÓNOMA GALEGA. ANO 2017

|          |      |   |
|----------|------|---|
| SECCIÓN  | 50   | SERGAS - DIRECCIÓN XERAL                |
| SERVIZO  | 01   | DIRECCION XERAL SS. CC.                 |
| PROGRAMA | 411A | DIRECCIÓN E SERVIZOS XERAIS DE SANIDADE |

PERSONAL FUNCIONARIO - BÁSICAS

| LIÑA             | DENOMINACIÓN                                   | GR | N.POST     | S O L D O           | EXTRA             | OUTRAS BASICAS   | TOTAL BASICAS       | T. RETRIB           |
|------------------|--|----|------------|---------------------|-------------------|------------------|---------------------|---------------------|
| 1622             | F-A1-02 SUBDTOR/A. XERAL                       | A1 | 11         | 147.859,80          | 36.732,30         |                  | 184.592,10          | 547.384,20          |
| 1623             | F-A1-12 VICEXERENTE/A                          | A1 | 1          | 13.441,80           | 3.339,30          |                  | 16.781,10           | 49.762,20           |
| 1624             | F-A1-34 ASESOR/A XURÍDICO/A                    | A1 | 1          | 13.441,80           | 3.339,30          |                  | 16.781,10           | 49.762,20           |
| 1625             | F-A1-04 XEFE/A SERVIZO SS.CC.                  | A1 | 38         | 510.788,40          | 116.427,44        |                  | 627.215,84          | 1.623.974,08        |
| 1626             | F-A1-06 LETRADO/A                              | A1 | 3          | 40.325,40           | 9.191,64          |                  | 49.517,04           | 128.208,48          |
| 1627             | F-A1-39 ARQUITECTO/A SUPERIOR DE FUNCIONS FA   | A1 | 2          | 26.883,60           | 5.585,60          |                  | 32.469,20           | 76.013,08           |
| 1628             | F-A1-13 XEFE/A SECCIÓN SS.CC.                  | A1 | 42         | 564.555,60          | 110.617,92        |                  | 675.173,52          | 1.490.040,72        |
| 1629             | F-A1-13.1 XEFE/A SECCIÓN SS.CC.(H.NÓMINAS)     | A1 | 1          | 13.441,80           | 2.633,76          |                  | 16.075,56           | 36.352,02           |
| 1630             | F-A1-17 ASESOR/A TÉCNICO/A SANITARIO/A         | A1 | 2          | 26.883,60           | 4.824,60          |                  | 31.708,20           | 61.622,48           |
| 1631             | F-A1-38 TÉCNICO/A SANITARIO/A                  | A1 | 6          | 80.650,80           | 14.473,80         |                  | 95.124,60           | 184.867,44          |
| 1632             | F-A1-41 XESTOR/A DE PROGRAMAS                  | A1 | 1          | 13.441,80           | 2.412,30          |                  | 15.854,10           | 30.811,24           |
| 1633             | F-A1-19 POSTO BASE SUBGRUPO A1                 | A1 | 7          | 94.092,60           | 15.894,34         |                  | 109.986,94          | 197.470,28          |
| 1634             | F-C1-02.1 XEFE NEGOCIADO SS.CC.(HABILITACION N | C1 | 1          | 8.726,76            | 2.145,26          |                  | 10.872,02           | 23.369,64           |
| 1635             | F-C1-02 XEFE/A NEGOCIADO SS.CC.                | C1 | 20         | 174.535,20          | 41.090,80         |                  | 215.626,00          | 441.565,60          |
| 1636             | F-C2-01 SECRETARIO/A DO/A DIRECTOR/A XERAL     | C2 | 4          | 29.052,00           | 7.987,76          |                  | 37.039,76           | 82.227,68           |
| 1637             | F-C2-04 SECRETARIO/A SUBDIRECTOR XERAL         | C2 | 10         | 72.630,00           | 19.063,20         |                  | 91.693,20           | 197.292,40          |
| 1638             | F-C2-11 SECRETARIO/A DO/A ASESOR/A XURÍDICO/   | C2 | 1          | 7.263,00            | 1.906,32          |                  | 9.169,32            | 19.729,24           |
| 1639             | F-C2-12 SECRETARIO/A DO/A VICEXERENTE/A        | C2 | 1          | 7.263,00            | 1.906,32          |                  | 9.169,32            | 19.729,24           |
| 1640             | F-C2-05 XEFE/A DE GRUPO SUBGRUPO C2            | C2 | 1          | 7.263,00            | 1.815,60          |                  | 9.078,60            | 18.810,70           |
| 1641             | F-C2-06 OPERADOR/A ENTRADA DE DATOS            | C2 | 2          | 14.526,00           | 3.631,20          |                  | 18.157,20           | 39.951,56           |
| 1642             | F-C2-07 POSTO BASE SUBGRUPO C2                 | C2 | 15         | 108.945,00          | 25.872,30         |                  | 134.817,30          | 268.382,40          |
| 1643             | F-AP-01 XEFE/A PERSONAL SUBALTERNO             | AP | 1          | 6.647,52            | 1.749,98          |                  | 8.397,50            | 18.473,56           |
| 1644             | F-AP-02 POSTO BASE AGRUPACIONES PROFESIONAIS   | AP | 4          | 26.590,08           | 6.243,52          |                  | 32.833,60           | 66.263,68           |
| 8124             | I.P.C. GALEGO                                  |    |            |                     |                   | 21.463,10        | 21.463,10           | 21.463,10           |
| <b>T O T A L</b> |  |    | <b>175</b> | <b>2.009.248,56</b> | <b>438.884,56</b> | <b>21.463,10</b> | <b>2.469.596,22</b> | <b>5.693.527,22</b> |

PERSONAL FUNCIONARIO - COMPLEMENTARIAS

| LIÑA             | DENOMINACIÓN                              | NIV | COM.DESTINO         | COM.ESPECIF.        | PRODUCT.FIXA | P. R. D. | OUTRAS          | TOTAL COMP.         |
|------------------|---|-----|---------------------|---------------------|--------------|----------|-----------------|---------------------|
| 1622             | F-A1-02 SUBDTOR/A. XERAL                  | 30  | 129.154,08          | 233.638,02          |              |          |                 | 362.792,10          |
| 1623             | F-A1-12 VICEXERENTE/A                     | 30  | 11.741,28           | 21.239,82           |              |          |                 | 32.981,10           |
| 1624             | F-A1-34 ASESOR/A XURÍDICO/A               | 30  | 11.741,28           | 21.239,82           |              |          |                 | 32.981,10           |
| 1625             | F-A1-04 XEFE/A SERVIZO SS.CC.             | 28A | 383.372,88          | 613.385,36          |              |          |                 | 996.758,24          |
| 1626             | F-A1-06 LETRADO/A                         | 28A | 30.266,28           | 48.425,16           |              |          |                 | 78.691,44           |
| 1627             | F-A1-39 ARQUITECTO/A SUPERIOR DE FUNCION  | 26  | 16.924,56           | 26.619,32           |              |          |                 | 43.543,88           |
| 1628             | F-A1-13 XEFE/A SECCIÓN SS.CC.             | 25  | 315.337,68          | 499.529,52          |              |          |                 | 814.867,20          |
| 1629             | F-A1-13.1 XEFE/A SECCIÓN SS.CC.(H.NÓMINA) | 25  | 7.508,04            | 12.768,42           |              |          |                 | 20.276,46           |
| 1630             | F-A1-17 ASESOR/A TÉCNICO/A SANITARIO/A    | 22  | 12.358,56           | 17.555,72           |              |          |                 | 29.914,28           |
| 1631             | F-A1-38 TÉCNICO/A SANITARIO/A             | 22  | 37.075,68           | 52.667,16           |              |          |                 | 89.742,84           |
| 1632             | F-A1-41 XESTOR/A DE PROGRAMAS             | 22  | 6.179,28            | 8.777,86            |              |          |                 | 14.957,14           |
| 1633             | F-A1-19 POSTO BASE SUBGRUPO A1            | 20  | 37.304,40           | 50.178,94           |              |          |                 | 87.483,34           |
| 1634             | F-C1-02.1 XEFE NEGOCIADO SS.CC.(HABILITA  | 20  | 5.329,20            | 7.168,42            |              |          |                 | 12.497,62           |
| 1635             | F-C1-02 XEFE/A NEGOCIADO SS.CC.           | 18  | 95.697,60           | 130.242,00          |              |          |                 | 225.939,60          |
| 1636             | F-C2-01 SECRETARIO/A DO/A DIRECTOR/A X    | 18  | 19.139,52           | 26.048,40           |              |          |                 | 45.187,92           |
| 1637             | F-C2-04 SECRETARIO/A SUBDIRECTOR XERAL    | 16  | 42.411,60           | 63.187,60           |              |          |                 | 105.599,20          |
| 1638             | F-C2-11 SECRETARIO/A DO/A ASESOR/A XUR    | 16  | 4.241,16            | 6.318,76            |              |          |                 | 10.559,92           |
| 1639             | F-C2-12 SECRETARIO/A DO/A VICEXERENTE/    | 16  | 4.241,16            | 6.318,76            |              |          |                 | 10.559,92           |
| 1640             | F-C2-05 XEFE/A DE GRUPO SUBGRUPO C2       | 14  | 3.696,84            | 6.035,26            |              |          |                 | 9.732,10            |
| 1641             | F-C2-06 OPERADOR/A ENTRADA DE DATOS       | 14  | 7.393,68            | 12.070,52           |              |          | 2.330,16        | 21.794,36           |
| 1642             | F-C2-07 POSTO BASE SUBGRUPO C2            | 12  | 47.282,40           | 86.282,70           |              |          |                 | 133.565,10          |
| 1643             | F-AP-01 XEFE/A PERSONAL SUBALTERNO        | 14  | 3.852,36            | 6.223,70            |              |          |                 | 10.076,06           |
| 1644             | F-AP-02 POSTO BASE AGRUPACIONES PROFESI   | 10  | 10.871,04           | 22.559,04           |              |          |                 | 33.430,08           |
| 8124             | I.P.C. GALEGO                             |     |                     |                     |              |          |                 |                     |
| <b>T O T A L</b> |   |     | <b>1.243.120,56</b> | <b>1.978.480,28</b> |              |          | <b>2.330,16</b> | <b>3.223.931,00</b> |





