



## **CONSOLIDACIÓN DOS ENTES CON ORZAMENTO LIMITATIVO**



## V. CONSOLIDACIÓN DOS ENTES CON ORZAMENTO LIMITATIVO

Coa plena aplicación da Lei 16/2010, do 17 de decembro, de organización e funcionamento da Administración Xeral e do sector público autonómico quedou pechada a estrutura orgánica do sector público autonómico.

Nos orzamentos para o ano 2017 forman parte do orzamento consolidado da comunidade autónoma 9 organismos autónomos, dúas entidades públicas instrumentais de consulta ou asesoramento que teñen a consideración de organismos autónomos a efectos orzamentarios, e 16 axencias públicas autonómicas.

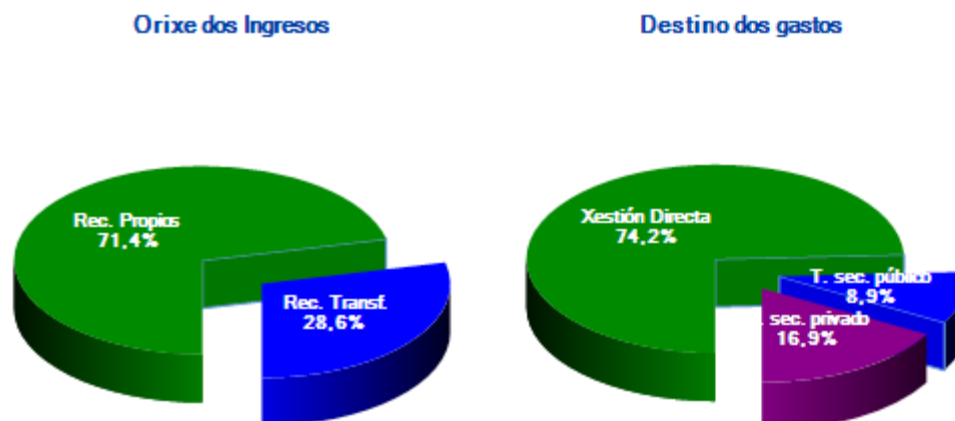
### Orzamento consolidado

	2017	
	Importe	%
<b>INGRESOS</b>	<b>10.801.148</b>	<b>100,00</b>
<i>Recursos Propios</i>	7.707.995	71,36
Ingresos tributarios	5.631.496	52,14
Ingresos patrimoniais	15.998	0,15
Ingresos por activos e pasivos financeiros	2.060.501	19,08
<i>Recursos Transferidos</i>	3.093.153	28,64
Do Estado	2.491.788	23,07
Da Unión Europea	601.108	5,57
Outros	257	-
<b>GASTOS</b>	<b>10.801.148</b>	<b>100,00</b>
<i>Xestión Directa</i>	8.017.802	74,23
Gastos de persoal	3.614.832	33,47
Gastos de funcionamento	1.570.653	14,54
Gastos financeiros	234.748	2,17
Gastos en activos e pasivos financeiros	1.755.835	16,26
Investimentos	805.565	7,46
Fondo de continxencia	36.169	0,33
<i>Transferencias ao sector público</i>	960.575	8,89
A Corporacións Locais	328.284	3,04
A Sociedades e outros entes públ. da C.A.	618.851	5,73
Outros	13.440	0,12
<i>Transferencias ao sector privado</i>	1.822.771	16,88
Familias e entidades sen ánimo de lucro	1.360.108	12,59
Empresas	462.664	4,28
<b>Total</b>	<b>10.801.148</b>	

(Miles de Euros)

Desta forma, os orzamentos consolidados recollen as contas da administración xeral e de todos as entidades instrumentais que contan cun orzamento limitativo. A supresión das duplici-

dades que se derivan das transferencias internas realizadas permite apreciar a verdadeira dimensión dos orzamentos da comunidade autónoma para o ano 2017.



Coa elaboración da conta consolidada á que se refire o artigo 51 do texto refundido da Lei de réxime financeiro e orzamentario, aprobado por Decreto Lexislativo 1/1999, do 7 de outubro, evítase a distorsión que produciría a simple agregación dos estados de gastos e ingresos da administración xeral e do resto de entidades con orzamento limitativo, xa que a maior parte do financiamento destas procede de recursos transferidos dende a Administración xeral, onde xa foi computado a súa vez como ingreso. A consolidación orzamentaria proporciona a visión máis fiel da natureza do gasto da comunidade autónoma así como unha visión global da actividade económico-financieira desta.


A esta conta consolidada, habería que engadir as entidades instrumentais con orzamento estimativo, dada a súa capacidade de xerar ingresos propios a través do sector público empresarial, particularmente activo na realización de investimentos presente unicamente nesta consolidación, a través das transferencias que se autorizan ao seu favor, e que se completa coas actividades que desenvolven as fundacións e os consorcios que forman parte do sector público autonómico.

No ano 2017, despois de deducir 4.212,4 millóns de euros de transferencias internas e gastos por encomendas que se canalizan por medio dos capítulos II, IV e VII de gastos, cara aos capítulos III, IV e VII de ingresos das entidades que consolidan, a suma de ambos orzamentos,


que en termos brutos ascendería a 15.013,6 millóns de euros, queda reducida a 10.801,1 millóns en termos consolidados para 2017.

Este é polo tanto, o orzamento total da comunidade autónoma, incrementándose un 4,8% respecto aos orzamentos do exercicio anterior.

### Orixe dos Ingresos



### Destino dos Gastos



## V.1. INGRESOS

Os ingresos non financeiros alcanzan os 8.740,6 millóns de euros nestes orzamentos, incrementándose nun 1,4% respecto aos previstos no ano 2015, aumentando tanto os correntes como os de capital.

Respecto aos correntes, que representan o 92,9% dos non financeiros, aumentan o seu importe en 99,3 millóns de euros. En canto aos ingresos de capital o crecemento é dun 3% cun importe de 19,9 millóns de euros mais que en 2016. As causas fundamentais deste bo comportamento son as que seguen:

Por unha parte, a participación da Comunidade Autónoma nos recursos do sistema de financiamento incrementáanse en 78,98 millóns de euros, o que supón un crecemento moderado do 1,2%. As previsións das entregas a conta por estes conceptos para o vindeiro ano totalizan 6.531,5 millóns de euros e para a liquidación do ano 2015 a estimación alcanza 283,8 millóns de euros, unha vez descontados 84,8 millóns das liquidacións negativas, segundo as estimacións realizadas pola Consellería de Facenda. Ao respecto cabe destacar que en 2017 o marco orzamentario enfróntase cunha situación de incerteza, posto que aínda non se conta cun proxecto de orzamentos xerais do Estado e as comunidades autónomas non dispoñen dos datos que van conformar definitivamente os seus estados de ingresos para o devandito exercicio.

Con todo, cumpre advertir que nos orzamentos da Comunidade Autónoma de Galicia para o ano 2017 a determinación destes ingresos realizouse sobre a base da información dispoñible, máis completa no caso da liquidación do ano 2015, posto que os datos globais de recadación das distintas figuras tributarias xa son coñecidos, e moi prudente no caso das entregas a conta anteriormente cuantificadas, realizándose a súa estimación conforme ás últimas informacións publicadas pola Axencia Tributaria Estatal e o Plan Orzamentario para 2017 contido no Informe de Acción Efectiva presentado polo Goberno do Estado a mediados de outubro, establecéronse as contías.

Dentro dos tributos xestionados pola Comunidade Autónoma, o Imposto sobre Sucesións e Doazóns, o Imposto sobre Transmisións Patrimoniais e Actos Xurídicos Documentados e o Imposto sobre o Patrimonio representan o 78,9% do total. A totalidade dos tributos cedidos crecen no ano 2017 nun 1,4 % ata alcanzar o importe de 573,1 millóns de euros.

Os ingresos finalistas crecen no 2017 un 5,2%. Neles están integrados os fondos europeos, o Fondo de Compensación Interterritorial e as subvencións finalistas do Estado, entre as que se inclúe a achega sanitaria para dar cobertura ás asignacións para o mantemento dos centros sanitarios que foron transferidos ao Sergas polas deputacións provinciais.

Neste grupo de ingresos finalistas destaca o ritmo de crecemento máis intenso dos fondos europeos, que experimentan un incremento do 4,5% no 2017.

### Orzamento consolidado de Ingresos

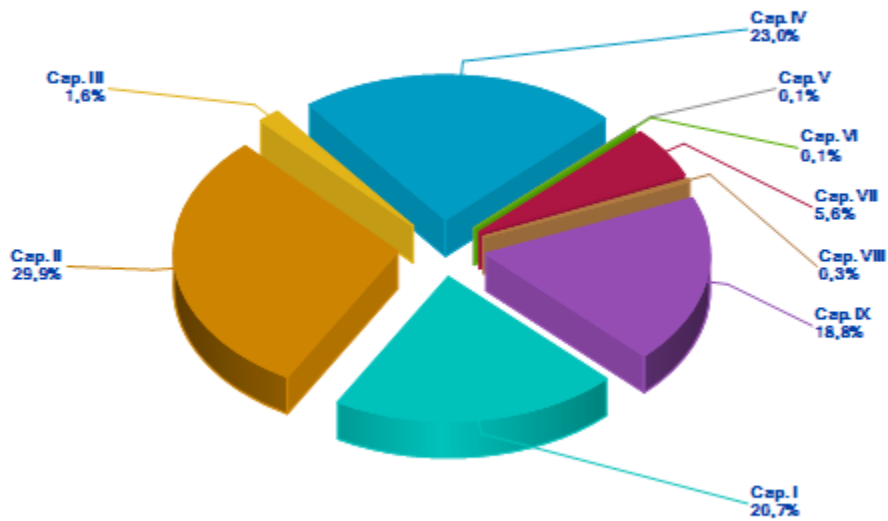
		Distribución económica					
				Variación 2017/2016		Valor Relativo	
Capítulos		2016	2017	Importe	%	2016	2017
I	Impostos directos	2.194.298	2.236.274	41.976	1,9	21,3	20,7
II	Impostos indirectos	3.242.799	3.226.456	-16.343	-0,5	31,5	29,9
III	Taxas, prezos e outros ingresos	178.603	168.766	-9.837	-5,5	1,7	1,6
IV	Transferencias correntes	2.392.676	2.483.303	90.626	3,8	23,2	23,0
V	Ingresos patrimoniais	16.060	8.928	-7.132	-44,4	0,2	0,1
<b>OPERACIÓNS CORRENTES</b>		<b>8.024.436</b>	<b>8.123.726</b>	<b>99.291</b>	<b>1,2</b>	<b>77,8</b>	<b>75,2</b>
VI	Alleamento de investimentos reais	13.000	7.070	-5.930	-45,6	0,1	0,1
VII	Transferencias de capital	583.945	609.850	25.906	4,4	5,7	5,6
<b>OPERACIÓNS DE CAPITAL</b>		<b>596.945</b>	<b>616.920</b>	<b>19.976</b>	<b>3,3</b>	<b>5,8</b>	<b>5,7</b>
<b>TOTAL OPERACIÓNS NON FINANCEIRAS</b>		<b>8.621.380</b>	<b>8.740.647</b>	<b>119.266</b>	<b>1,4</b>	<b>83,6</b>	<b>80,9</b>
VIII	Activos financeiros	32.426	29.837	-2.589	-8,0	0,3	0,3
IX	Pasivos financeiros	1.656.435	2.030.665	374.229	22,6	16,1	18,8
<b>TOTAL OPERACIÓNS FINANCEIRAS</b>		<b>1.688.861</b>	<b>2.060.501</b>	<b>371.640</b>	<b>22,0</b>	<b>16,4</b>	<b>19,1</b>
<b>Total</b>		<b>10.310.241</b>	<b>10.801.148</b>	<b>490.907</b>	<b>4,8</b>	<b>100,0</b>	<b>100,0</b>

(Miles de Euros)

Pola que atinxe aos ingresos financeiros, a comparación debe realizarse en termos homoxéneos, posto que o orzamento de 2016 contempla un endebedamento neto inicial que se situaba no 0,3% do PIB e este non é o obxectivo existente no momento de elaborar os orzamentos de 2017, posto que o Consello de Política Fiscal e Financiera informou a modificación do mesmo ata o 0,7%. Esta circunstancia determina unha redución do diferencial entre os dous anos considerados en preto de 230 millóns de euros e supón un crecemento homoxéneo dos ingresos financeiros dun 7,6% que obedecen as necesidades de amortización conforme ao calendario de vencementos correspondente ao 2017.



### Distribución do orzamento consolidado de Ingresos por Capítulo



## V.2. GASTOS

### Orzamento consolidado de gastos

Distribución económica							
Capítulos		2016	2017	Variación 2017/2016		Valor Relativo	
				Importe	%	2016	2017
I	Gastos de persoal	3.566.897	3.614.832	47.934	1,3	34,6	33,5
II	Gastos en bens correntes e servizos	1.482.595	1.570.653	88.058	5,9	14,4	14,5
III	Gastos financeiros	270.997	234.748	-36.249	-13,4	2,6	2,2
IV	Transferencias correntes	2.014.527	2.117.268	102.741	5,1	19,5	19,6
<b>OPERACIÓNS CORRENTES</b>		<b>7.335.016</b>	<b>7.537.500</b>	<b>202.485</b>	<b>2,8</b>	<b>71,1</b>	<b>69,8</b>
V	Fondo de continxencia	52.038	36.169	-15.869	-30,5	0,5	0,3
VI	Investimentos reais	777.709	805.565	27.856	3,6	7,5	7,5
VII	Transferencias de capital	639.680	666.078	26.399	4,1	6,2	6,2
<b>OPERACIÓNS DE CAPITAL</b>		<b>1.417.388</b>	<b>1.471.643</b>	<b>54.255</b>	<b>3,8</b>	<b>13,7</b>	<b>13,6</b>
<b>TOTAL OPERACIÓNS NON FINANCEIRAS</b>		<b>8.804.443</b>	<b>9.045.313</b>	<b>240.870</b>	<b>2,7</b>	<b>85,4</b>	<b>83,7</b>
VIII	Activos financeiros	152.957	147.656	-5.301	-3,5	1,5	1,4
IX	Pasivos financeiros	1.352.841	1.608.179	255.337	18,9	13,1	14,9
<b>TOTAL OPERACIÓNS FINANCEIRAS</b>		<b>1.505.799</b>	<b>1.755.835</b>	<b>250.036</b>	<b>16,6</b>	<b>14,6</b>	<b>16,3</b>
<b>Total</b>		<b>10.310.241</b>	<b>10.801.148</b>	<b>490.907</b>	<b>4,8</b>	<b>100,0</b>	<b>100,0</b>

(Miles de Euros)

Os créditos destinados a operacións correntes incrementan o seu importe nun 3,7%

Por outro lado os créditos destinados a operacións de capital ascenden a 1.471,6 millóns de euros, o que supón un incremento do 3,8 % respecto do ano anterior. Destacan os gastos da Consellería do Medio Rural e dos seus organismos dependentes, que en conxunto acadan 370,9 millóns de euros, cunha porcentaxe do total do 25,2 %, así como os da Axencia Galega de Infraestruturas cun orzamento de 230 millóns de euros e os investimentos do Servizo Galego de Saúde que ascenden a 126,6 millóns de euros.

As dotacións correspondentes a operacións financeiras ascenden a 1.471,6 millóns de euros, que se incrementan nun 3,8% sendo a súa compoñente principal a constituída polo servizo da débeda pública. Dentro das atencións financeiras, o capítulo VIII ascende a 147,6 millóns de euros, constituído na súa meirande parte polas achegas patrimoniais á CRTVG que ascenden a 93,8 millóns de euros, e as achegas á Xestur por importe de 13,2 millóns de euros. Polo que se refire aos pasivos financeiros, que ascenden a 1.608,2 millóns de euros, a súa maior parte está constituída polas operacións de amortización da débeda da Administración Xeral con 1.588,1 millóns de euros. Do resto, as amortizacións de débeda do IGAPE ascenden a 10,0 millóns de euros e a devolución de préstamos reintegrables a 10,1 millóns de euros.

## Orzamento consolidado de gastos

Distribución orgánica							
Seccións	2016	2017	Variación 2017/2016		Valor Relativo		
			Importe	%	2016	2017	
1 Parlamento	18.340	18.706	367	2,0	0,2	0,2	
2 Consello de Contas	6.647	6.937	290	4,4	0,1	0,1	
3 Consello da Cultura Galega	2.416	2.473	57	2,3	-	-	
4 Presidencia da Xunta de Galicia	268.515	275.967	7.452	2,8	2,6	2,6	
5 Vicepresidencia e Consellería de Pre- sidencia, Administracións Públicas e Xustiza	252.471	261.787	9.316	3,7	2,4	2,4	
6 Consellería de Facenda	51.766	53.946	2.180	4,2	0,5	0,5	
7 Consellería de Medio Ambiente e Ordena- ción do Territorio	108.863	111.976	3.112	2,9	1,1	1,0	
8 Consellería de Infraestructuras e Vivenda	339.734	341.658	1.925	0,6	3,3	3,2	
9 Consellería de Economía, Emprego e In- dustria	413.762	463.193	49.431	11,9	4,0	4,3	
10 Consellería de Cultura, Educación e Or- denación Universitaria	2.250.850	2.315.415	64.565	2,9	21,8	21,4	
11 Consellería de Sanidade	3.309.935	3.412.156	102.220	3,1	32,1	31,6	
12 Consellería de Política Social	618.542	643.520	24.978	4,0	6,0	6,0	
13 Consellería de Medio Rural	503.523	518.560	15.037	3,0	4,9	4,8	
14 Consellería do Mar	129.264	142.291	13.026	10,1	1,3	1,3	
20 Consello Consultivo de Galicia	2.060	2.096	36	1,7	-	-	
21 Transferencias a corporacións locais	116.138	119.764	3.626	3,1	1,1	1,1	
22 Débeda pública da Comunidade Autónoma	1.598.200	1.822.264	224.064	14,0	15,5	16,9	
23 Gastos de diversas consellerías	46.535	37.988	-8.547	-18,4	0,5	0,4	
<b>Administración Xeral</b>	<b>10.037.561</b>	<b>10.550.696</b>	<b>513.135</b>	<b>5,1</b>	<b>97,4</b>	<b>97,7</b>	
5 Escola Galega de Administración Pública	3.251	3.260	9	0,3	-	-	
5 Academia Galega de Seguridade Pública	2.382	2.631	249	10,5	-	-	
6 Instituto Galego de Estatística	3.979	4.134	155	3,9	-	-	
6 Consello Galego da Competencia	0	0	0	-	-	-	
7 Instituto de Estudos do Territorio	2.573	2.621	48	1,9	-	-	
8 Instituto Galego da Vivenda e Solo	101.921	89.071	-12.850	-12,6	1,0	0,8	
9 Instituto Galego do Consumo e da Compe- tencia	6.097	6.125	28	0,5	0,1	0,1	
9 Instituto Galego de Seguridade e Saúde Laboral	5.638	5.982	344	6,1	0,1	0,1	
11 Servizo Galego de Saúde	3.435.942	3.537.847	101.905	3,0	33,3	32,8	
13 Fondo Galego de Garantía Agraria	87.276	93.561	6.285	7,2	0,8	0,9	
<b>Organismos Autónomos</b>	<b>3.649.059</b>	<b>3.745.232</b>	<b>96.173</b>	<b>2,6</b>	<b>35,4</b>	<b>34,7</b>	
6 Consello Económico e Social de Galicia	809	819	11	1,3	-	-	
9 Consello Galego de Relacións Laborais	1.032	1.045	12	1,2	-	-	
<b>Entidades Públicas Instrumentais de Con- sulta ou Asesoramento</b>	<b>1.841</b>	<b>1.864</b>	<b>23</b>	<b>1,2</b>	<b>-</b>	<b>-</b>	
4 Axencia para a Modernización Tecnolóxica de Galicia	96.400	99.273	2.873	3,0	0,9	0,9	
4 Axencia de Turismo de Galicia	44.029	46.420	2.390	5,4	0,4	0,4	
5 Axencia Galega de Emerxencias	6.712	7.414	702	10,5	0,1	0,1	
6 Axencia Tributaria de Galicia	14.103	14.292	189	1,3	0,1	0,1	
6 Centro Informático para a Xestión Tribu- taria Económico-Financeira e Contable	12.252	14.009	1.756	14,3	0,1	0,1	
8 Axencia Galega de Infraestruturas	245.534	250.593	5.060	2,1	2,4	2,3	
9 Axencia Galega de Innovación	60.898	63.175	2.277	3,7	0,6	0,6	
9 Instituto Galego de Promoción Económica	92.448	97.925	5.477	5,9	0,9	0,9	
9 Instituto Enerxético de Galicia	34.068	29.498	-4.570	-13,4	0,3	0,3	
10 Axencia Galega das Industrias Culturais	10.559	10.532	-27	-0,3	0,1	0,1	
11 Axencia Galega para a Xestión do Coñece- mento en Saúde	2.827	3.488	662	23,4	-	-	
11 Axencia Galega de Sangue, Órganos e Te- cidos	24.120	24.168	48	0,2	0,2	0,2	
12 Axencia Galega de Servizos Sociais	13.568	13.115	-452	-3,3	0,1	0,1	
13 Axencia Galega de Desenvolvemento Rural	32.345	36.247	3.902	12,1	0,3	0,3	
13 Instituto Galego de Calidade Alimentaria	3.021	2.787	-234	-7,8	-	-	
14 Instituto Tecnolóxico para o Control do Medio Mariño de Galicia	2.976	2.856	-120	-4,0	-	-	

**Orzamento consolidado de gastos**

<b>Axencias Públicas Autonómicas</b>	<b>695.859</b>	<b>715.793</b>	<b>19.934</b>	<b>2,9</b>	<b>6,7</b>	<b>6,6</b>
Total orzamento bruto	14.384.320	15.013.584	629.265	4,4	139,5	139,0
Total transferencias internas	4.074.078	4.212.437	138.358	3,4	39,5	39,0
<b>Total orzamento consolidado</b>	<b>10.310.241</b>	<b>10.801.148</b>	<b>490.907</b>	<b>4,8</b>	<b>100,0</b>	<b>100,0</b>

(Miles de Euros)

### Orzamento consolidado de gastos

Distribución Funcional							
Grupos de Funcións		Variación 2017/2016				Valor Relativo	
Funcións	2016	2017	Importe	%	2016	2017	
<b>1 Actuacións de carácter xeral</b>	<b>262.329</b>	<b>265.387</b>	<b>3.058</b>	<b>1,2</b>	<b>2,5</b>	<b>2,5</b>	
11 Alta dirección da Comunidade Autónoma	35.594	36.266	673	1,9	0,3	0,3	
12 Administración xeral	68.110	68.514	404	0,6	0,7	0,6	
13 Xustiza	128.244	134.576	6.332	4,9	1,2	1,2	
14 Administración local	15.629	13.266	-2.363	-15,1	0,2	0,1	
15 Normalización lingüística	6.757	6.819	62	0,9	0,1	0,1	
16 Procesos electorais e órganos de representación política	7.995	5.945	-2.050	-25,6	0,1	0,1	
<b>2 Protección civil e seguraza cidadá</b>	<b>24.016</b>	<b>25.543</b>	<b>1.527</b>	<b>6,4</b>	<b>0,2</b>	<b>0,2</b>	
21 Protección civil e seguridade	24.016	25.543	1.527	6,4	0,2	0,2	
<b>3 Protección e promoción social</b>	<b>856.696</b>	<b>915.773</b>	<b>59.078</b>	<b>6,9</b>	<b>8,3</b>	<b>8,5</b>	
31 Acción social e promoción social	642.603	669.332	26.728	4,2	6,2	6,2	
32 Promoción do emprego e institucións do mercado de traballo	209.901	241.929	32.028	15,3	2,0	2,2	
33 Cooperación exterior e ao desenvolvemento	4.191	4.513	321	7,7	-	-	
<b>4 Producción de bens públicos de carácter social</b>	<b>5.893.130</b>	<b>6.063.918</b>	<b>170.788</b>	<b>2,9</b>	<b>57,2</b>	<b>56,1</b>	
41 Sanidade	3.511.531	3.611.492	99.961	2,8	34,1	33,4	
42 Educación	2.148.156	2.209.446	61.291	2,9	20,8	20,5	
43 Cultura	62.162	64.057	1.895	3,0	0,6	0,6	
44 Deportes	19.611	19.219	-393	-2,0	0,2	0,2	
45 Vivenda	51.353	57.646	6.292	12,3	0,5	0,5	
46 Outros servizos comunitarios e sociais	100.317	102.059	1.742	1,7	1,0	0,9	
<b>5 Producción de bens públicos de carácter económico</b>	<b>828.379</b>	<b>830.894</b>	<b>2.515</b>	<b>0,3</b>	<b>8,0</b>	<b>7,7</b>	
51 Infraestruturas	276.618	284.528	7.911	2,9	2,7	2,6	
52 Ordenación do territorio	15.595	16.937	1.342	8,6	0,2	0,2	
53 Promoción de solo para actividades económicas	50.568	31.425	-19.142	-37,9	0,5	0,3	
54 Actuacións ambientais	119.329	121.356	2.026	1,7	1,2	1,1	
55 Actuacións e valorización do medio rural	135.100	137.650	2.550	1,9	1,3	1,3	
56 Investigación, desenvolvemento e innovación	130.676	135.368	4.692	3,6	1,3	1,3	
57 Sociedade da información e do coñecemento	96.400	99.273	2.873	3,0	0,9	0,9	
58 Información estatística básica	4.093	4.356	263	6,4	-	-	
<b>6 Regulación económica de carácter xeral</b>	<b>83.585</b>	<b>80.492</b>	<b>-3.093</b>	<b>-3,7</b>	<b>0,8</b>	<b>0,7</b>	
61 Actuacións económicas xerais	29.160	30.913	1.753	6,0	0,3	0,3	
62 Actividades financeiras	54.425	49.579	-4.846	-8,9	0,5	0,5	
<b>7 Regulación económica de sectores produtivos e desenvolvemento empresarial</b>	<b>643.281</b>	<b>672.227</b>	<b>28.947</b>	<b>4,5</b>	<b>6,2</b>	<b>6,2</b>	
71 Dinamización económica do medio rural	334.054	339.639	5.585	1,7	3,2	3,1	
72 Pesca	82.389	93.514	11.124	13,5	0,8	0,9	
73 Industria, enerxía e minaría	62.918	57.195	-5.723	-9,1	0,6	0,5	
74 Desenvolvemento empresarial	106.748	118.925	12.177	11,4	1,0	1,1	
75 Comercio	13.142	16.535	3.393	25,8	0,1	0,2	
76 Turismo	44.029	46.420	2.390	5,4	0,4	0,4	
<b>8 Transferencias a entidades locais</b>	<b>120.626</b>	<b>124.650</b>	<b>4.024</b>	<b>3,3</b>	<b>1,2</b>	<b>1,2</b>	
81 Transferencias a entidades locais	120.626	124.650	4.024	3,3	1,2	1,2	
<b>9 Débeda pública</b>	<b>1.598.200</b>	<b>1.822.264</b>	<b>224.064</b>	<b>14,0</b>	<b>15,5</b>	<b>16,9</b>	
91 Débeda pública	1.598.200	1.822.264	224.064	14,0	15,5	16,9	
<b>Total</b>	<b>10.310.241</b>	<b>10.801.148</b>	<b>490.907</b>	<b>4,8</b>	<b>100,0</b>	<b>100,0</b>	

(Miles de Euros)

A información que se facilita nos cadros incluídos a continuación, onde aparece reflectida a distribución total do gasto consolidado, por funcións e programas orzamentarios, pretende facilitar unha mellor comprensión do destino dos créditos autorizados nos orzamentos do ano 2017.

### Distribución funcional e por programas do orzamento consolidado

<b>1-Actuacións de carácter xeral</b>	<b>265.386.680</b>
<b>11-Alta dirección da Comunidade Autónoma</b>	<b>36.266.477</b>
111A-Presidencia da Xunta de Galicia	3.474.031
Parlamento	1.000
Presidencia da Xunta de Galicia	3.473.031
111B-Actividade lexislativa	18.705.488
Parlamento	18.705.488
111C-Control externo do sector público	6.937.054
Consello de Contas	6.937.054
111D-Alto asesoramento da Comunidade Autónoma de Galicia	4.568.103
Consello da Cultura Galega	2.472.550
Consello Consultivo de Galicia	2.095.553
111E-Relacións exteriores	2.581.801
Vicepresidencia e Consellería de Presidencia, Administracións Públicas e Xustiza	2.581.801
<b>12-Administración xeral</b>	<b>68.514.469</b>
121A-Dirección e servizos xerais de Administración xeral	55.345.096
Vicepresidencia e Consellería de Presidencia, Administracións Públicas e Xustiza	55.345.096
121B-Asesoramento e defensa dos intereses da C.A.	2.519.049
Vicepresidencia e Consellería de Presidencia, Administracións Públicas e Xustiza	2.519.049
121C-Relacións institucionais	781.088
Vicepresidencia e Consellería de Presidencia, Administracións Públicas e Xustiza	781.088
122A-Avaliación e calidade da Administración pública	1.149.435
Vicepresidencia e Consellería de Presidencia, Administracións Públicas e Xustiza	1.149.435
122B-Formación e perfeccionamento do persoal da Administración da C.A.	3.259.699
Escola Galega de Administración Pública	3.259.699
123A-Acción social en favor do persoal da Administración	64.400
Vicepresidencia e Consellería de Presidencia, Administracións Públicas e Xustiza	64.400
124A-Dirección, modernización e xestión da función pública	5.395.702
Consellería de Facenda	2.582.878
Gastos de diversas consellarías	2.812.824
<b>13-Xustiza</b>	<b>134.575.697</b>
131A-Administración de xustiza	134.575.697
Vicepresidencia e Consellería de Presidencia, Administracións Públicas e Xustiza	134.575.697
<b>14-Administración local</b>	<b>13.265.541</b>
141A-Administración local	13.265.541
Vicepresidencia e Consellería de Presidencia, Administracións Públicas e Xustiza	13.265.541
<b>15-Normalización lingüística</b>	<b>6.819.086</b>
151A-Fomento da lingua galega	6.819.086
Consellería de Cultura, Educación e Ordenación Universitaria	6.819.086
<b>16-Procesos electorais e órganos de representación política</b>	<b>5.945.410</b>
161A-Eleccións e partidos políticos	5.945.410
Vicepresidencia e Consellería de Presidencia, Administracións Públicas e Xustiza	2.000.000
Gastos de diversas consellarías	3.945.410

---

**Distribución funcional e por programas do orzamento consolidado**

<b>2-Protección civil e seguranza cidadá</b>	<b>25.542.931</b>
<b>21-Protección civil e seguridade</b>	<b>25.542.931</b>
212A-Protección civil e seguridade da comunidade autónoma	25.542.931
Academia Galega de Seguridade Pública	2.631.198
Axencia Galega de Emerxencias	7.414.151
Vicepresidencia e Consellería de Presidencia, Administracións Públicas e Xustiza	15.497.582



### Distribución funcional e por programas do orzamento consolidado

<b>3-Protección e promoción social</b>	<b>915.773.196</b>
<b>31-Acción social e promoción social</b>	<b>669.331.566</b>
311A-Dirección e servizos xerais de promoción social	42.131.902
Vicepresidencia e Consellería de Presidencia, Administracións Públicas e Xustiza	2.215.221
Consellería de Política Social	39.916.681
312A-Protección e inserción social	72.907.146
Consellería de Política Social	72.907.146
312B-Programas de prestacións ás familias e á infancia	124.223.813
Axencia Galega de Servizos Sociais	13.115.423
Consellería de Política Social	111.108.390
312C-Servizos sociais relativos ás migracións	9.874.953
Presidencia da Xunta de Galicia	8.755.873
Consellería de Política Social	1.119.080
312D-Programa de atención á dependencia	338.238.420
Consellería de Política Social	338.238.420
312E-Programa da autonomía persoal e prevención da dependencia para persoas con discapacidade e as persoas maiores	27.893.734
Consellería de Política Social	27.893.734
312F-Programas de solidariedade	1.161.370
Consellería de Política Social	1.161.370
312G-Apoio á conciliación da vida laboral e persoal e outros servizos de protección social	1.202.203
Vicepresidencia e Consellería de Presidencia, Administracións Públicas e Xustiza	1.202.203
313A-Servizos á xuventude	14.245.060
Consellería de Política Social	14.245.060
313B-Accións para a igualdade, protección e promoción da muller	6.983.875
Vicepresidencia e Consellería de Presidencia, Administracións Públicas e Xustiza	6.983.875
313C-Servizos sociais comunitarios	25.264.423
Consellería de Política Social	25.264.423
313D-Protección e apoio ás mulleres que sofren violencia de xénero	5.204.667
Vicepresidencia e Consellería de Presidencia, Administracións Públicas e Xustiza	5.204.667
<b>32-Promoción do emprego e institucións do mercado de traballo</b>	<b>241.928.886</b>
321A-Dirección e servizos xerais de emprego	6.273.377
Consellería de Economía, Emprego e Industria	6.273.377
322A-Mellora e fomento da empregabilidade	43.402.945
Consellería de Economía, Emprego e Industria	43.402.945
322C-Promoción do emprego, do emprego autónomo e do mercado de traballo inclusivo	77.320.372
Consellería de Economía, Emprego e Industria	77.320.372
323A-Formación profesional desempregados	80.456.030
Consellería de Economía, Emprego e Industria	80.456.030
323B-Formación profesional de ocupados	11.288.891
Consellería de Economía, Emprego e Industria	11.288.891
324A-Mellora da organización e administración das relacións laborais e da prevención	17.020.612
Consellería de Economía, Emprego e Industria	9.994.959
Consello Galego de Relacións Laborais	1.044.711
Instituto Galego de Seguridade e Saúde Laboral	5.980.942
324B-Mellora dos sistemas de saúde e seguridade no traballo	755.520

---

**Distribución funcional e por programas do orzamento consolidado**

---

Vicepresidencia e Consellería de Presidencia, Administracións Públicas e Xustiza	755.520
<b>324C-Promoción da economía social</b>	<b>5.411.139</b>
Consellería de Economía, Emprego e Industria	5.411.139
<b>33-Cooperación exterior e ao desenvolvemento</b>	<b>4.512.744</b>
<b>331A-Cooperación exterior e ao desenvolvemento</b>	<b>4.512.744</b>
Vicepresidencia e Consellería de Presidencia, Administracións Públicas e Xustiza	4.512.744

### Distribución funcional e por programas do orzamento consolidado

<b>4-Produción de bens públicos de carácter social</b>	<b>6.063.918.274</b>
<b>41-Sanidade</b>	<b>3.611.491.880</b>
411A-Dirección e servizos xerais de sanidade	53.963.039
Axencia Galega para a Xestión do Coñecemento en Saúde	2.236.580
Consellería de Sanidade	9.179.577
Servizo Galego de Saúde	42.546.882
412A-Atención especializada	2.274.712.569
Axencia Galega de Sangue, Órganos e Tecidos	24.168.149
Servizo Galego de Saúde	2.250.544.420
412B-Atención primaria	1.163.662.333
Servizo Galego de Saúde	1.163.662.333
413A-Protección e promoción da saúde pública	69.878.947
Axencia Galega para a Xestión do Coñecemento en Saúde	555.000
Consellería de Sanidade	58.820.655
Servizo Galego de Saúde	10.503.292
414A-Formación de graduados e posgraduados	49.274.992
Servizo Galego de Saúde	49.274.992
<b>42-Educación</b>	<b>2.209.446.233</b>
421A-Dirección e servizos xerais de educación	25.053.024
Consellería de Cultura, Educación e Ordenación Universitaria	25.053.024
422A-Educación infantil, primaria e ESO	790.063.939
Consellería de Cultura, Educación e Ordenación Universitaria	790.063.939
422C-Ensinanzas universitarias	348.378.846
Consellería de Cultura, Educación e Ordenación Universitaria	348.378.846
422D-Educación especial	37.452.246
Consellería de Cultura, Educación e Ordenación Universitaria	37.452.246
422E-Ensinanzas artísticas	35.649.608
Consellería de Cultura, Educación e Ordenación Universitaria	35.649.608
422G-Ensinanzas especiais	17.054.229
Consellería de Cultura, Educación e Ordenación Universitaria	17.054.229
422I-Formación e perfeccionamento do profesorado	2.250.341
Consellería de Cultura, Educación e Ordenación Universitaria	2.250.341
422K-Ensinanzas pesqueiras	8.750.754
Consellería do Mar	8.750.754
422L-Capacitación e extensión agroforestal	7.626.092
Consellería de Medio Rural	7.626.092
422M-Ensinanza secundaria, formación profesional e outras ensinanzas	728.157.472
Consellería de Cultura, Educación e Ordenación Universitaria	727.967.827
Consellería de Medio Rural	189.645
423A-Servizos e axudas complementarias das ensinanzas	189.308.620
Consellería de Cultura, Educación e Ordenación Universitaria	189.308.620
423B-Prevención do abandono escolar	19.701.062
Consellería de Cultura, Educación e Ordenación Universitaria	19.701.062
<b>43-Cultura</b>	<b>64.057.183</b>
431A-Dirección e servizos xerais de cultura	5.149.699
Consellería de Cultura, Educación e Ordenación Universitaria	5.149.699

### Distribución funcional e por programas do orzamento consolidado

432A-Bibliotecas, arquivos, museos e equipamentos culturais	18.129.685
Consellería de Cultura, Educación e Ordenación Universitaria	18.129.685
432B-Fomento das actividades culturais	27.866.995
Axencia Galega das Industrias Culturais	10.532.088
Consellería de Cultura, Educación e Ordenación Universitaria	17.334.907
433A-Protección e promoción do patrimonio histórico, artístico e cultural	12.910.804
Consellería de Cultura, Educación e Ordenación Universitaria	12.910.804
<b>44-Deportes</b>	<b>19.218.550</b>
441A-Promoción da actividade deportiva	19.218.550
Presidencia da Xunta de Galicia	19.218.550
<b>45-Vivenda</b>	<b>57.645.629</b>
451A-Fomento da rehabilitación e da calidade da vivenda	42.290.329
Instituto Galego da Vivenda e Solo	42.290.329
451B-Acceso á vivenda	15.355.300
Instituto Galego da Vivenda e Solo	15.355.300
<b>46-Outros servizos comunitarios e sociais</b>	<b>102.058.799</b>
461A-Cobertura informativa e apoio á comunicación social	5.605.596
Presidencia da Xunta de Galicia	5.605.596
461B-Radiodifusión e TVG	96.453.203
Presidencia da Xunta de Galicia	96.453.203

### Distribución funcional e por programas do orzamento consolidado

<b>5-Produción de bens públicos de carácter económico</b>	<b>830.893.524</b>
<b>51-Infraestruturas</b>	<b>284.528.381</b>
511A-Dirección e servizos xerais de Territorio e Infraestruturas	5.316.225
Consellería de Infraestruturas e Vivenda	5.316.225
512A-Ordenación e inspección do transporte	19.316.978
Consellería de Infraestruturas e Vivenda	19.316.978
512B-Construción, conservación e explotación de estradas	250.593.328
Axencia Galega de Infraestruturas	250.593.328
513A-Construción, conservación e explotación portuaria	4.154.626
Consellería do Mar	4.154.626
514A-Infraestruturas pesqueiras	5.147.224
Consellería do Mar	5.147.224
<b>52-Ordenación do territorio</b>	<b>16.937.304</b>
521A-Urbanismo	16.937.304
Consellería de Medio Ambiente e Ordenación do Territorio	16.937.304
<b>53-Promoción de solo para actividades económicas</b>	<b>31.425.275</b>
531A-Promoción de solo para actividades económicas	31.425.275
Instituto Galego da Vivenda e Solo	31.425.275
<b>54-Actuacións ambientais</b>	<b>121.355.685</b>
541A-Dirección e servizos xerais de medio ambiente	4.100.114
Consellería de Medio Ambiente e Ordenación do Territorio	4.100.114
541B-Conservación da biodiversidade e posta en valor do medio natural	28.952.865
Consellería de Medio Ambiente e Ordenación do Territorio	28.952.865
541C-Protección e mellora do medio natural marítimo	26.313.531
Consellería do Mar	23.457.721
Instituto Tecnolóxico para o Control do Medio Mariño de Galicia	2.855.810
541D-Control ambiental e xestión de residuos	15.544.718
Consellería de Medio Ambiente e Ordenación do Territorio	15.544.718
541E-Coñecemento do medio ambiente e fomento da sustentabilidade	7.547.748
Consellería de Medio Ambiente e Ordenación do Territorio	4.926.583
Instituto de Estudos do Territorio	2.621.165
542A-Planificación e xestión hidrolóxica	38.896.709
Consellería de Medio Ambiente e Ordenación do Territorio	38.896.709
<b>55-Actuacións e valorización do medio rural</b>	<b>137.650.091</b>
551A-Infraestruturas e equipamentos no medio rural	36.434.827
Consellería de Medio Rural	36.434.827
551B-Accións preventivas e infraestrutura forestal	101.215.264
Consellería de Medio Rural	101.215.264
<b>56-Investigación, desenvolvemento e innovación</b>	<b>135.367.537</b>
561A-Plan galego de investigación, desenvolvemento e innovación tecnolóxica	81.070.704
Axencia Galega de Innovación	63.174.804
Consellería de Medio Rural	10.565.401
Instituto Galego de Calidade Alimentaria	2.786.982
Consellería do Mar	4.543.517
561B-Investigación universitaria	51.808.910
Consellería de Cultura, Educación e Ordenación Universitaria	51.808.910

### Distribución funcional e por programas do orzamento consolidado

561C-Investigación sanitaria	2.487.923
Axencia Galega para a Xestión do Coñecemento en Saúde	696.829
Servizo Galego de Saúde	1.791.094
<b>57-Sociedade da información e do coñecemento</b>	<b>99.273.066</b>
571A-Fomento da sociedade da información e do coñecemento	99.273.066
Axencia para a Modernización Tecnolóxica de Galicia	99.273.066
<b>58-Información estatística básica</b>	<b>4.356.185</b>
581A-Elaboración e difusión estatística	4.356.185
Instituto Galego de Estatística	4.133.754
Instituto Galego de Seguridade e Saúde Laboral	1.140
Consellería de Medio Rural	221.291

### Distribución funcional e por programas do orzamento consolidado

<b>6-Regulación económica de carácter xeral</b>	<b>80.492.181</b>
<b>61-Actuacións económicas xerais</b>	<b>30.913.286</b>
611A-Dirección e servizos xerais de facenda	19.468.415
Centro Informático para a Xestión Tributaria Económico-Financeira e Contable	14.008.608
Consellería de Facenda	4.640.514
Consello Económico e Social de Galicia	819.293
612A-Planificación, elaboración de orzamentos e coordinación económica	5.319.872
Consellería de Facenda	5.319.872
613A-Ordenación, información e defensa do consumidor e competencia	6.124.999
Instituto Galego do Consumo e da Competencia	6.124.999
<b>62-Actividades financeiras</b>	<b>49.578.895</b>
621A-Administración financeira, tributaria, patrimonial e de control	42.692.071
Axencia Tributaria de Galicia	14.291.717
Consellería de Facenda	8.942.978
Gastos de diversas consellarías	19.457.376
621B-Imprevistos e funcións non clasificadas	6.886.824
Gastos de diversas consellarías	6.886.824

### Distribución funcional e por programas do orzamento consolidado

<b>7-Regulación económica de sectores produtivos e desenvolvemento empresarial</b>	<b>672.227.068</b>
<b>71-Dinamización económica do medio rural</b>	<b>339.638.613</b>
711A-Dirección e servizos xerais do medio rural	18.366.163
Consellería de Medio Rural	18.366.163
712A-Fixación de poboación no medio rural	36.246.933
Axencia Galega de Desenvolvemento Rural	36.246.933
712B-Modernización e diversificación do tecido produtivo rural	95.262.485
Consellería de Medio Rural	55.710.845
Fondo Galego de Garantía Agraria	39.551.640
712C-Fomento do asociacionismo agrario e divulgación da tecnoloxía agraria	560.810
Consellería de Medio Rural	560.810
713B-Ordenación das producións forestais	72.516.793
Consellería de Medio Rural	72.516.793
713C-Implantación de sistemas produtivos agrarios sustentables	3.302.302
Consellería de Medio Rural	3.302.302
713D-Mellora da calidade na produción agroalimentaria	10.317.003
Consellería de Medio Rural	10.317.003
713E-Benestar animal e sanidade vexetal	49.056.895
Consellería de Medio Rural	49.056.895
713F-Regulación das producións agrarias e apoio á renda dos agricultores	54.009.229
Fondo Galego de Garantía Agraria	54.009.229
<b>72-Pesca</b>	<b>93.513.722</b>
721A-Dirección e servizos xerais de políticas pesqueiras	8.225.481
Consellería do Mar	8.225.481
722A-Promoción social e divulgación da tecnoloxía pesqueira	3.262.915
Consellería do Mar	3.262.915
723A-Competitividade e mellora da calidade da produción pesqueira e da acuicultura	61.015.022
Consellería do Mar	61.015.022
723B-Regulación das producións e dos mercados da pesca	6.407.863
Consellería do Mar	6.407.863
723C-Desenvolvemento sostible das zoas de pesca	14.602.441
Consellería do Mar	14.602.441
<b>73-Industria, enerxía e minaría</b>	<b>57.194.809</b>
731A-Dirección e servizos xerais de industria	6.164.644
Consellería de Economía, Emprego e Industria	6.164.644
732A-Regulación e soporte da actividade industrial	14.793.491
Consellería de Economía, Emprego e Industria	14.793.491
733A-Eficiencia enerxética e enerxías renovables	33.285.721
Consellería de Economía, Emprego e Industria	3.787.653
Instituto Enerxético de Galicia	29.498.068
734A-Fomento da minaría	2.950.953
Consellería de Economía, Emprego e Industria	2.950.953
<b>74-Desenvolvemento empresarial</b>	<b>118.925.360</b>
741A-Apoio a modernización, internacionalización e mellora da competitividade, innovación e produtividade empresarial	118.925.360
Instituto Galego de Promoción Económica	97.925.360
Consellería de Medio Rural	21.000.000

### Distribución funcional e por programas do orzamento consolidado

<b>75-Comercio</b>	<b>16.534.860</b>
751A-Ordenación, regulación e promoción do comercio interior de Galicia	16.534.860
Consellería de Economía, Emprego e Industria	16.534.860
<b>76-Turismo</b>	<b>46.419.704</b>
761A-Potenciación e promoción do turismo	46.419.704
Axencia de Turismo de Galicia	46.419.704

### Distribución funcional e por programas do orzamento consolidado

<b>8-Transferencias a entidades locais</b>	<b>124.649.932</b>
<b>81-Transferencias a entidades locais</b>	<b>124.649.932</b>
811B-Transferencias a entidades locais por participación nos ingresos da C. A.	119.764.132
Transferencias a corporacións locais	119.764.132
811C-Outros soportes financeiros ás entidades locais	4.885.800
Gastos de diversas consellerías	4.885.800

### Distribución funcional e por programas do orzamento consolidado

<b>9-Débeda pública</b>	<b>1.822.264.186</b>
<b>91-Débeda pública</b>	<b>1.822.264.186</b>
911A-Amortización e gastos financeiros da débeda pública	1.822.264.186
Débeda pública da Comunidade Autónoma	1.822.264.186



### V.3. A CONTA FINANCEIRA

O texto refundido da Lei de Réxime Financeiro e Orzamentario de Galicia, aprobado por Decreto legislativo 1/1999, do 7 de outubro, establece que os orzamentos xerais da comunidade autónoma teñen que presentarse e aprobarse en equilibrio, de forma que os créditos autorizados non superen os recursos previstos nos respectivos estados de ingresos.

Os pasos dados ata chegar a esa situación de equilibrio póñense de manifesto mediante a interrelación das grandes magnitudes orzamentarias analizadas na conta financeira, que a través de diversos saldos como son o aforro corrente, formación de capital, capacidade ou necesidade de financiamento e o endebedamento neto, facilitan unha información moi básica, pero ao mesmo tempo precisa, sobre o alcance e composición dos orzamentos.

No ano 2017 o aforro por operacións correntes alcanza os 586,2 millóns de euros motivado pola contención do gasto corrente e a estabilidade dos ingresos correntes.

Os ingresos por operacións de capital, 616,9 millóns de euros, tamén se incrementan respecto ao ano anterior motivado polo mellor comportamento das transferencias de capital a recibir neste exercicio ao estar en plena execución os gastos financiados polos fondos europeos.

O gasto de capital dos capítulos VI e VII ascende a 1.471,6 millóns de euros, incrementándose nun 3,8% respecto aos orzamentos de 2016. Finánciase, en parte, cos ingresos por operacións de capital, polo que o saldo resultante determina unha formación de capital de 854,7 millóns de euros, que financiada co aforro por operacións correntes e xunto co fondo de continxencia, de 36 millóns de euros, determina unha necesidade de financiamento de 304,6 millóns de euros.

A diferenza entre as atencións e os recursos, dentro das operacións financeiras, determinan igualmente unha necesidade de financiamento de 304,6 millóns de euros.

O endebedamento neto, obtido como diferenza entre os capítulos IX de ingresos e gastos alcanza os 422,5 millóns de euros. O destino do endebedamento é, por unha parte, o financiamento de activos financeiros, que se manteñen en niveles do ano anterior, alcanzando 117,8, e por outra, o resto de endebedamento neto que son os 304,6 millóns de euros que financian os investimentos.

<b>Conta Financeira Homoxeneizada</b>				
<b>Operacións Correntes</b>	2016	2017	Var. 2017/2016	
			Importe	%
<b>Ingresos</b>	8.024.436	8.123.726	99.291	1,2
Impostos directos	2.194.298	2.236.274	41.976	1,9
Impostos indirectos	3.242.799	3.226.456	-16.343	-0,5
Taxas, prezos e outros ingresos	178.603	168.766	-9.837	-5,5
Transferencias correntes	2.392.676	2.483.303	90.626	3,8
Ingresos patrimoniais	16.060	8.928	-7.132	-44,4
<b>Gastos</b>	7.335.116	7.537.500	202.385	2,8
Gastos de persoal	3.566.897	3.614.832	47.934	1,3
Gastos en bens correntes e servizos	1.482.695	1.570.653	87.958	5,9
Gastos financeiros	270.997	234.748	-36.249	-13,4
Transferencias correntes	2.014.527	2.117.268	102.741	5,1
<b>Aforro</b>	<b>689.320</b>	<b>586.226</b>	<b>-103.094</b>	<b>-15,0</b>
<b>Operacións de Capital</b>	2016	2017	Var. 2017/2016	
			Importe	%
<b>Ingresos</b>	596.945	616.920	19.976	3,3
Alleamento de investimentos reais	13.000	7.070	-5.930	-45,6
Transferencias de capital	583.945	609.850	25.906	4,4
<b>Gastos</b>	1.417.288	1.471.643	54.355	3,8
Investimentos reais	777.375	805.565	28.190	3,6
Transferencias de capital	639.914	666.078	26.165	4,1
<b>Formación de Capital</b>	<b>820.344</b>	<b>854.723</b>	<b>34.379</b>	<b>4,2</b>
Fondo de continxencia	52.038	36.169	-15.869	-30,5
<b>Necesidade de Financiamento</b>	<b>-183.062</b>	<b>-304.666</b>	<b>-121.604</b>	<b>66,4</b>
<b>Operacións Financeiras</b>	2016	2017	Var. 2017/2016	
			Importe	%
<b>Atencións</b>	1.505.799	1.755.835	250.036	16,6
Activos financeiros	152.957	147.656	-5.301	-3,5
Pasivos financeiros	1.352.841	1.608.179	255.337	18,9
<b>Recursos</b>	1.688.861	2.060.501	371.640	22,0
Activos financeiros	32.426	29.837	-2.589	-8,0
Endebadamento bruto	1.656.435	2.030.665	374.229	22,6
<b>Necesidade de Financiamento</b>	<b>-183.062</b>	<b>-304.666</b>	<b>-121.604</b>	<b>66,4</b>

(Miles de Euros)

<b>Endebemento Neto</b>	2016	2017	Var. 2017/2016	
			Importe	%
Endebemento bruto	1.656.435	2.030.665	374.229	22,6
Amortizacións	-1.352.841	-1.608.179	-255.337	18,9
<b>Endebemento Neto</b>	<b>303.594</b>	<b>422.486</b>	<b>118.892</b>	<b>39,2</b>

<b>Destino Endebemento Neto</b>	2016	2017	Var. 2017/2016	
			Importe	%
Endebemento que financia activos	120.532	117.820	-2.712	-2,2
Resto Endebemento Neto	183.062	304.666	121.604	66,4
<b>Endebemento Neto</b>	<b>303.594</b>	<b>422.486</b>	<b>118.892</b>	<b>39,2</b>

<b>Operacións Financeiras</b>	2016	2017	Var. 2017/2016	
			Importe	%
<b>Atencións</b>	<b>1.505.799</b>	<b>1.755.835</b>	<b>250.036</b>	<b>16,6</b>
<b>Activos financeiros</b>	<b>152.957</b>	<b>147.656</b>	<b>-5.301</b>	<b>-3,5</b>
Préstamos e avais a empresas IGAPE	23.500	33.600	10.100	43,0
Activos financeiros Innovación	5.000	5.500	500	10,0
Resto Activos financeiros	124.457	108.556	-15.901	-12,8
<b>Pasivos financeiros</b>	<b>1.352.841</b>	<b>1.608.179</b>	<b>255.337</b>	<b>18,9</b>
Amortización débeda IGAPE	11.636	7.000	-4.636	-39,8
Amortización subvencións reintegrables	13.108	13.108	0	0,0
Amortización débeda financeira	1.328.097	1.588.070	259.973	19,6
<b>Recursos</b>	<b>1.688.861</b>	<b>2.060.501</b>	<b>371.640</b>	<b>22,0</b>
<b>Activos financeiros</b>	<b>32.426</b>	<b>29.837</b>	<b>-2.589</b>	<b>-8,0</b>
Reintegro empresas préstamos IGAP	15.700	7.000	-8.700	-55,4
Reintegro subvencións reintegrables	1.652	1.652	0	0,0
Outros ingresos de activos financeiros	15.074	21.185	6.110	40,5
<b>Endebemento bruto</b>	<b>1.656.435</b>	<b>2.030.665</b>	<b>374.229</b>	<b>22,6</b>
Débeda financeira da Comunidade Autónoma de Galicia	1.640.095	2.010.367	370.272	22,6
Anticipos innovación e educación	16.341	20.298	3.957	24,2
<b>Necesidade de Financiamento</b>	<b>-183.062</b>	<b>-304.666</b>	<b>-121.604</b>	<b>66,4</b>

(Miles de Euros)

