

LEI


Estado de Ingresos e Gastos
dos Organismos Autónomos
e Axencias I



**ESTADO DE INGRESOS E GASTOS
DOS ORGANISMOS AUTÓNOMOS E
AXENCIAS (I)**

CONTIDO

I.	ORGANISMOS AUTÓNOMOS	9
I.1.	ESCOLA GALEGA DE ADMINISTRACIÓN PÚBLICA	11
I.2.	ACADEMIA GALEGA DE SEGURIDADE PÚBLICA	51
I.3.	INSTITUTO GALEGO DE ESTATÍSTICA	91
I.4.	INSTITUTO DE ESTUDOS DO TERRITORIO	131
I.5.	INSTITUTO GALEGO DA VIVENDA E SOLO	171
I.6.	INSTITUTO GALEGO DO CONSUMO E DA COMPETENCIA	223
I.7.	INSTITUTO GALEGO DE SEGURIDADE E SAÚDE LABORAL	263
I.8.	SERVIZO GALEGO DE SAUDE	305
I.9.	FONDO GALEGO DE GARANTÍA AGRARIA	373
II.	ENTIDADES PÚBLICAS INSTRUMENTAIS DE CONSULTA OU ASESORAMENTO	415
II.1.	CONSELLO ECONÓMICO E SOCIAL	417
II.2.	CONSELLO GALEGO DE RELACIÓNS LABORAIS	453



**ESTADO DE INGRESOS E GASTOS DOS
ORGANISMOS AUTÓNOMOS**



ORGANISMOS AUTÓNOMOS



ESCOLA GALEGA DE ADMINISTRACIÓN PÚBLICA



ESTADO DE INGRESOS

PROXECTO DE ORZAMENTOS DA COMUNIDADE AUTÓNOMA GALEGA. ANO 2017

OPERACIONS CORRENTES

CAPÍTULO	ARTIGO	CONCEPTO	SUBCONCEPTO	PARTIDA	EXPLICACIÓN DO INGRESO	TOTAL CONCEPTOS	TOTAL ARTIGOS E CAPÍTULOS
3					TAXAS, PREZOS E OUTROS INGRESOS		
	1				PREZOS		
		2			PREZOS PRIVADOS	101.000	
						101.000	101.000
							=====
					TOTAL CAPITULO 3		101.000

PROXECTO DE ORZAMENTOS DA COMUNIDADE AUTÓNOMA GALEGA. ANO 2017

OPERACIONS CORRENTES

CAPÍTULO	ARTIGO	CONCEPTO	SUBCONCEPTO	PARTIDA	EXPLICACIÓN DO INGRESO	TOTAL CONCEPTOS	TOTAL ARTIGOS E CAPÍTULOS
4					TRANSFERENCIAS CORRENTES		
	1				DA ADMINISTRACIÓN XERAL DA COMUNIDADE AUTÓNOMA		
		0			DA ADMINISTRACIÓN XERAL DA COMUNIDADE AUTÓNOMA		
			00		FONDOS PROPIOS	1.704.337	
			01		FONDOS FINALISTAS DO ESTADO	1.319.218	
						3.023.555	3.023.555
							=====
					TOTAL CAPITULO 4		3.023.555

PROXECTO DE ORZAMENTOS DA COMUNIDADE AUTÓNOMA GALEGA. ANO 2017

OPERACIONS CORRENTES

CAPÍTULO	ARTIGO	CONCEPTO	SUBCONCEPTO	PARTIDA	EXPLICACIÓN DO INGRESO	TOTAL CONCEPTOS	TOTAL ARTIGOS E CAPÍTULOS
5					INGRESOS PATRIMONIAIS		
	2				XUROS DE DEPÓSITOS		
		0			XUROS DE CONTAS BANCARIAS		
			00		DE CONTAS CORRENTES	575	
						575	575
							=====
					TOTAL CAPITULO 5		575

PROXECTO DE ORZAMENTOS DA COMUNIDADE AUTÓNOMA GALEGA. ANO 2017

OPERACIONES DE CAPITAL

CAPÍTULO	ARTIGO	CONCEPTO	SUBCONCEPTO	PARTIDA	EXPLICACIÓN DO INGRESO	TOTAL CONCEPTOS	TOTAL ARTIGOS E CAPÍTULOS
7					TRANSFERENCIAS DE CAPITAL		
	1				DA ADMINISTRACIÓN XERAL DA COMUNIDADE AUTÓNOMA		
		0			DA ADMINISTRACIÓN XERAL DA COMUNIDADE AUTÓNOMA		
			00		FONDOS PROPIOS	134.569	
						134.569	134.569
							=====
					TOTAL CAPITULO 7		134.569
					TOTAL INGRESOS		3.259.699

PROXECTO DE ORZAMENTOS DA COMUNIDADE AUTÓNOMA GALEGA. ANO 2017

Resumo por Artigos de Operacións de Ingresos

CAPÍTULO	ARTIGOS	EXPLICACIÓN DO INGRESO	TOTAL
3		TAXAS, PREZOS E OUTROS INGRESOS	
	1	PREZOS	101.000
			101.000
4		TRANSFERENCIAS CORRENTES	
	1	DA ADMINISTRACIÓN XERAL DA COMUNIDADE AUTÓNOMA	3.023.555
			3.023.555
5		INGRESOS PATRIMONIAIS	
	2	XUROS DE DEPÓSITOS	575
			575
7		TRANSFERENCIAS DE CAPITAL	
	1	DA ADMINISTRACIÓN XERAL DA COMUNIDADE AUTÓNOMA	134.569
			134.569
		T O T A L	3.259.699




RESUMO XERAL DE GASTOS

PROXECTO DE ORZAMENTOS DA COMUNIDADE AUTÓNOMA GALEGA. ANO 2017

RESUMO XERAL POR SERVIZOS E CAPÍTULOS

SECCION - 05 VICEPRESIDENCIA E CONSELLERÍA DE PRESIDENCIA, AAPP. E XUSTIZA


	CAPÍTULOS E ARTIGOS	SERVIZOS	80		TOTAL
1-	GASTOS DE PERSOAL				
10	- ALTOS CARGOS E DELEGADOS		55.821	0	55.821
12	- FUNCIONARIOS		676.429	0	676.429
13	- LABORAIS		129.121	0	129.121
16	- COTAS, PRESTACIÓNS E GASTOS SOCIAIS A CARGO DO EMPREGADOR		182.562	0	182.562
	T O T A L C A P Í T U L O 1		1.043.933	0	1.043.933
2-	GASTOS EN BENS CORRENTES E SERVIZOS				
21	- REPARACIÓNS, MANTEMENTO E CONSERVACIÓN		87.000	0	87.000
22	- MATERIAL, SUBMINISTRACIÓNS E OUTROS		1.479.987	0	1.479.987
23	- INDEMNIZACIÓNS POR RAZÓNS DO SERVIZO		6.500	0	6.500
27	- PUBLICACIÓNS		5.000	0	5.000
	T O T A L C A P Í T U L O 2		1.578.487	0	1.578.487
4-	TRANSFERENCIAS CORRENTES				
46	- A CORPORACIÓNS LOCAIS		475.450	0	475.450
48	- A FAMILIAS E INSTITUCIÓNS SEN FINS DE LUCRO		27.260	0	27.260
	T O T A L C A P Í T U L O 4		502.710	0	502.710
6-	INVESTIMENTOS REAIS				
62	- INVESTIMENTO NOVO ASOCIADO AO FUNCIONAMENTO OPERATIVO DOS SERVIZO		4.000	0	4.000
64	- GASTOS EN INVESTIMENTOS DE CARACTER INMATERIAL		130.569	0	130.569
	T O T A L C A P Í T U L O 6		134.569	0	134.569
	- T O T A L X E R A L		3.259.699	0	3.259.699



ESTADO DE GASTOS



**VICEPRESIDENCIA E CONSELLERÍA DE PRESIDENCIA,
AAPP. E XUSTIZA**



**05 VICEPRESIDENCIA E CONSELLERÍA DE
PRESIDENCIA, AAPP. E XUSTIZA**

80 ESCOLA GALEGA DE ADMINISTRACIÓN PÚBLICA

PROXECTO DE ORZAMENTOS DA COMUNIDADE AUTÓNOMA GALEGA. ANO 2017

SECCIÓN	-	0 5	VICEPRESIDENCIA E CONSELLERÍA DE PRESIDENCIA, AAPP. E XUSTIZA
SERVIZO	-	8 0	ESCOLA GALEGA DE ADMINISTRACIÓN PÚBLICA
PROGRAMA	-	1 2 2 B	FORMACIÓN E PERFECCIONAMENTO DO PERSOAL DA ADMINISTRACIÓN DA C.A.

CAPÍTULO	ARTIGO	CONCEPTO	SUBCONCEPTO	EXPLICACIÓN DO GASTO	TOTAL CONCEPTOS	TOTAL ARTIGOS E CAPITULOS
1	0			GASTOS DE PERSOAL		
		0		ALTOS CARGOS E DELEGADOS		
			0	RETRIBUCIÓNS BÁSICAS E OUTRAS REMUNERACIÓNS DE ALTOS CARGOSE		
				DELEGADOS		
		00		RETRIBUCIÓNS BÁSICAS	17.150	
		01		OUTRAS REMUNERACIÓNS	38.461	
		08		IPC GALEGO	210	
					55.821	55.821
	2			FUNCIONARIOS		
		0		RETRIBUCIÓNS BÁSICAS		
		00		SOLDOS SUBGRUPO A1	100.988	
		01		SOLDOS SUBGRUPO A2	43.537	
		02		SOLDOS SUBGRUPO C1	33.404	
		03		SOLDOS SUBGRUPO C2	92.452	
		04		SOLDOS AGRUPACIÓNS PROFESIONAIS	8.328	
		05		TRIENIOS	36.210	
					314.919	
		1		RETRIBUCIÓNS COMPLEMENTARIAS		
		00		COMPLEMENTO DE DESTINO	143.666	
		01		COMPLEMENTO ESPECÍFICO	215.221	
		08		IPC GALEGO	2.623	
					361.510	676.429
	3			LABORAIS		
		0		LABORAL FIXO		
		00		RETRIBUCIÓNS BÁSICAS	28.594	
		01		OUTRAS REMUNERACIÓNS	5.304	
		05		TRIENIOS	2.594	
		08		IPC GALEGO	138	
					36.630	
		3		LABORAL TEMPORAL INDEFINIDO		
		00		RETRIBUCIÓNS BÁSICAS	73.634	
		01		OUTRAS REMUNERACIÓNS	13.320	
		05		TRIENIOS	5.188	
				S U M A E S E G U E		128.772

PROXECTO DE ORZAMENTOS DA COMUNIDADE AUTÓNOMA GALEGA. ANO 2017

SECCIÓN	-	0 5	VICEPRESIDENCIA E CONSELLERÍA DE PRESIDENCIA, AAPP. E XUSTIZA
SERVIZO	-	8 0	ESCOLA GALEGA DE ADMINISTRACIÓN PÚBLICA
PROGRAMA	-	1 2 2 B	FORMACIÓN E PERFECCIONAMENTO DO PERSOAL DA ADMINISTRACIÓN DA C.A.

CAPÍTULO	ARTIGO	CONCEPTO	SUBCONCEPTO	EXPLICACIÓN DO GASTO	TOTAL CONCEPTOS	TOTAL ARTIGOS E CAPITULOS
1	3	3		SUMAS ANTERIORES		128.772
		08		IPC GALEGO	349	
					92.491	129.121
	6	0		COTAS, PRESTACIÓNS E GASTOS SOCIAIS A CARGO DO EMPREGADOR		
		00		COTAS SOCIAIS		
		00		SEGURIDADE SOCIAL	154.250	
		33		SEGURIDADE SOCIAL DO PERSOAL LABORAL TEMPORAL INDEFINIDO	28.312	
					182.562	182.562
						=====
				TOTAL CAPITULO 1		1.043.933
2				GASTOS EN BENS CORRENTES E SERVIZOS		
	1			REPARACIÓNS, MANTEMENTO E CONSERVACIÓN		
		2		EDIFICIOS E OUTRAS CONSTRUCIÓNS	55.000	
					55.000	
		3		MAQUINARIA, INSTALACIÓNS E UTENSILIOS	30.000	
					30.000	
		4		MATERIAL DE TRANSPORTE	1.000	
					1.000	
		5		MOBILIARIO E UTENSILIOS	1.000	
					1.000	87.000
	2	0		MATERIAL, SUBMINISTRACIÓNS E OUTROS		
				MATERIAL DE OFICINA		
		00		ORDINARIO NON INVENTARIABLE	3.900	
		01		PRENSA, REVISTAS, LIBROS E OUTRAS PUBLICACIÓNS	2.000	
		02		MATERIAL INFORMÁTICO NON INVENTARIABLE	1.900	
					7.800	
		1		SUBMINISTRACIÓNS		
		00		ENERXÍA ELÉCTRICA	36.958	
		01		AUGA	9.000	
		03		COMBUSTIBLES	10.000	
		04		VESTIARIO	1.000	
		99		OUTRAS SUBMINISTRACIÓNS	2.000	
					58.958	
				SUMASEGUE		66.758

PROXECTO DE ORZAMENTOS DA COMUNIDADE AUTÓNOMA GALEGA. ANO 2017

SECCIÓN	-	0 5	VICEPRESIDENCIA E CONSELLERÍA DE PRESIDENCIA, AAPP. E XUSTIZA
SERVIZO	-	8 0	ESCOLA GALEGA DE ADMINISTRACIÓN PÚBLICA
PROGRAMA	-	1 2 2 B	FORMACIÓN E PERFECCIONAMENTO DO PERSOAL DA ADMINISTRACIÓN DA C.A.

CAPÍTULO	ARTIGO	CONCEPTO	SUBCONCEPTO	EXPLICACIÓN DO GASTO	TOTAL CONCEPTOS	TOTAL ARTIGOS E CAPITULOS
2	2			SUMAS ANTERIORES		66.758
		2		COMUNICACIÓNS		
		00		TELEFÓNICAS	14.458	
		01		POSTAIS	5.200	
					19.658	
		4		PRIMAS DE SEGUROS	1.500	
					1.500	
		5		TRIBUTOS	100	
					100	
		6		GASTOS DIVERSOS		
		06		REUNIÓNS, CONFERENCIAS E CURSOS	34.199	
		17		CURSOS DE FORMACIÓN	1.184.472	
					1.218.671	
		7		TRABALLOS REALIZADOS POR OUTRAS EMPRESAS		
		00		LIMPEZA E ASEO	140.000	
		06		ESTUDOS E TRABALLOS TÉCNICOS	33.300	
					173.300	1.479.987
	3			INDEMNIZACIÓNS POR RAZÓNS DO SERVIZO		
		0		AXUDAS DE CUSTO	3.500	
					3.500	
		1		LOCOMOCIÓN	3.000	
					3.000	6.500
	7			PUBLICACIÓNS		
		0		EDICIÓNS E DISTRIBUCIÓNS	5.000	
					5.000	5.000
						=====
				TOTAL CAPITULO 2		1.578.487
4				TRANSFERENCIAS CORRENTES		
	6			A CORPORACIÓNS LOCAIS		
		0		A CORPORACIÓNS LOCAIS		
		1		SUBVENCIONS AS CORPORACIÓNS LOCAIS PARA FORMACIÓN DO PERSOAL	475.450	
					475.450	475.450
	8			A FAMILIAS E INSTITUCIÓNS SEN FINS DE LUCRO		
		0		A FAMILIAS		
		0		AXUDAS E BOLSAS EGAP	26.416	
					26.416	
				SUMA E SEGUE		26.416

PROXECTO DE ORZAMENTOS DA COMUNIDADE AUTÓNOMA GALEGA. ANO 2017

SECCIÓN	-	0 5	VICEPRESIDENCIA E CONSELLERÍA DE PRESIDENCIA, AAPP. E XUSTIZA
SERVIZO	-	8 0	ESCOLA GALEGA DE ADMINISTRACIÓN PÚBLICA
PROGRAMA	-	1 2 2 B	FORMACIÓN E PERFECCIONAMENTO DO PERSOAL DA ADMINISTRACIÓN DA C.A.

CAPÍTULO	ARTIGO	CONCEPTO	SUBCONCEPTO	EXPLICACIÓN DO GASTO	TOTAL CONCEPTOS	TOTAL ARTIGOS E CAPITULOS
4	8			S U M A S A N T E R I O R E S		26.416
		4		COTAS SOCIAIS BOLSEIROS		
		0		SEGURIDADE SOCIAL BOLSEIROS	844	
					844	27.260
						=====
				T O T A L C A P I T U L O 4		502.710
6				INVESTIMENTOS REAIS		
	2			INVESTIMENTO NOVO ASOCIADO AO FUNCIONAMENTO OPERATIVO DOS SERVIZOS		
		5		MOBILIARIO E UTENSILIOS		
		0		ADQUISICIÓNS	1.000	
						1.000
		8		OUTRO INMOBILIZADO MATERIAL		
		0		FONDOS DE BIBLIOTECA	3.000	
						3.000
						4.000
	4			GASTOS EN INVESTIMENTOS DE CARACTER INMATERIAL		
		0		GASTOS EN INVESTIMENTOS DE CARACTER INMATERIAL		
		0		PROXECTOS DE INVESTIGACION	130.569	
						130.569
						=====
				T O T A L C A P I T U L O 6		134.569
				T O T A L P R O G R A M A 122B		3.259.699
				T O T A L S E R V I Z O 80		3.259.699
				T O T A L S E C C I O N 05		3.259.699

PROXECTO DE ORZAMENTOS DA COMUNIDADE AUTÓNOMA GALEGA. ANO 2017

VICEPRESIDENCIA E CONSELLERÍA DE PRESIDENCIA, AAPP. E XUSTIZA

RESUMO POR ARTIGOS DE OPERACIONS DE GASTOS

CAPI-TULO	ARTIGO	EXPLICACION DO GASTO	TOTAL
1		GASTOS DE PERSOAL	
	0	ALTOS CARGOS E DELEGADOS	55.821
	2	FUNCIONARIOS	676.429
	3	LABORAIS	129.121
	6	COTAS, PRESTACIÓNS E GASTOS SOCIAIS A CARGO DO EMPREGADOR	182.562
			1.043.933
2		GASTOS EN BENS CORRENTES E SERVIZOS	
	1	REPARACIÓNS, MANTEMENTO E CONSERVACIÓN	87.000
	2	MATERIAL, SUBMINISTRACIÓNS E OUTROS	1.479.987
	3	INDEMNIZACIÓNS POR RAZÓNS DO SERVIZO	6.500
	7	PUBLICACIÓNS	5.000
			1.578.487
4		TRANSFERENCIAS CORRENTES	
	6	A CORPORACIÓNS LOCAIS	475.450
	8	A FAMILIAS E INSTITUCIÓNS SEN FINS DE LUCRO	27.260
			502.710
6		INVESTIMENTOS REAIS	
	2	INVESTIMENTO NOVO ASOCIADO AO FUNCIONAMENTO OPERATIVO DOS SERVIZOS	4.000
	4	GASTOS EN INVESTIMENTOS DE CARACTER INMATERIAL	130.569
			134.569
		T O T A L	3.259.699

PROXECTO DE ORZAMENTOS DA COMUNIDADE AUTÓNOMA GALEGA. ANO 2017

T O T A L X E R A L

RESUMO POR ARTIGOS DE OPERACIONES DE GASTOS

CAPI- TULO	ARTI- GO	E X P L I C A C I O N D O G A S T O	TOTAL
1		GASTOS DE PERSOAL	
	0	ALTOS CARGOS E DELEGADOS	55.821
	2	FUNCIONARIOS	676.429
	3	LABORAIS	129.121
	6	COTAS, PRESTACIÓNS E GASTOS SOCIAIS A CARGO DO EMPREGADOR	182.562
			1.043.933
2		GASTOS EN BENS CORRENTES E SERVIZOS	
	1	REPARACIÓNS, MANTEMENTO E CONSERVACIÓN	87.000
	2	MATERIAL, SUBMINISTRACIÓNS E OUTROS	1.479.987
	3	INDEMNIZACIÓNS POR RAZÓNS DO SERVIZO	6.500
	7	PUBLICACIÓNS	5.000
			1.578.487
4		TRANSFERENCIAS CORRENTES	
	6	A CORPORACIÓNS LOCAIS	475.450
	8	A FAMILIAS E INSTITUCIÓNS SEN FINS DE LUCRO	27.260
			502.710
6		INVESTIMENTOS REAIS	
	2	INVESTIMENTO NOVO ASOCIADO AO FUNCIONAMENTO OPERATIVO DOS SERVIZOS	4.000
	4	GASTOS EN INVESTIMENTOS DE CARACTER INMATERIAL	130.569
			134.569
		T O T A L	3.259.699

PROXECTO DE ORZAMENTOS DA COMUNIDADE AUTÓNOMA GALEGA. ANO 2017

RESUMO XERAL DO ORZAMENTO DE GASTOS

	Capítulo 1	Capítulo 3	Capítulo 5	Capítulo 7	Capítulo 9
	Capítulo 2	Capítulo 4	Capítulo 6	Capítulo 8	TOTAL
VICEPRESIDENCIA E CONSELL. PRES. AAPP.	1.043.933	0	0	0	0
	1.578.487	502.710	134.569	0	3.259.699
TOTAL	1.043.933	0	0	0	0
	1.578.487	502.710	134.569	0	3.259.699



ACADEMIA GALEGA DE SEGURIDADE PÚBLICA



ESTADO DE INGRESOS

PROXECTO DE ORZAMENTOS DA COMUNIDADE AUTÓNOMA GALEGA. ANO 2017

OPERACIONES CORRENTES

CAPÍTULO	ARTIGO	CONCEPTO	SUBCONCEPTO	PARTIDA	EXPLICACIÓN DO INGRESO	TOTAL CONCEPTOS	TOTAL ARTIGOS E CAPÍTULOS
3					TAXAS, PREZOS E OUTROS INGRESOS		
	0				TAXAS ADMINISTRATIVAS		
		1			TAXAS POR SERVIZOS ADMINISTRATIVOS		
			04		OUTRAS TAXAS POR SERVIZOS ADMINISTRATIVOS	18.500	
						18.500	18.500
	1				PREZOS		
			2		PREZOS PRIVADOS	46.200	
						46.200	46.200
							=====
					TOTAL CAPITULO 3		64.700

PROXECTO DE ORZAMENTOS DA COMUNIDADE AUTÓNOMA GALEGA. ANO 2017

OPERACIONS CORRENTES

CAPÍTULO	ARTIGO	CONCEPTO	SUBCONCEPTO	PARTIDA	EXPLICACIÓN DO INGRESO	TOTAL CONCEPTOS	TOTAL ARTIGOS E CAPÍTULOS
4					TRANSFERENCIAS CORRENTES		
	1				DA ADMINISTRACIÓN XERAL DA COMUNIDADE AUTÓNOMA		
		0			DA ADMINISTRACIÓN XERAL DA COMUNIDADE AUTÓNOMA		
			00		FONDOS PROPIOS	2.023.282	
			21		FSE P.O. 2014-2020	513.028	
						2.536.310	2.536.310
							=====
					TOTAL CAPITULO 4		2.536.310

PROXECTO DE ORZAMENTOS DA COMUNIDADE AUTÓNOMA GALEGA. ANO 2017

OPERACIONS CORRENTES

CAPÍTULO	ARTIGO	CONCEPTO	SUBCONCEPTO	PARTIDA	EXPLICACIÓN DO INGRESO	TOTAL CONCEPTOS	TOTAL ARTIGOS E CAPÍTULOS
5					INGRESOS PATRIMONIAIS		
	2				XUROS DE DEPÓSITOS		
		0			XUROS DE CONTAS BANCARIAS		
			00		DE CONTAS CORRENTES	150	
						150	150
	5				PRODUTOS DE CONCESIÓNS E APROVEITAMENTOS ESPECIAIS		
		0			DE CONCESIÓNS ADMINISTRATIVAS	2.000	
						2.000	2.000
							=====
					TOTAL CAPITULO 5		2.150

PROXECTO DE ORZAMENTOS DA COMUNIDADE AUTÓNOMA GALEGA. ANO 2017

OPERACIONES DE CAPITAL

CAPÍTULO	ARTIGO	CONCEPTO	SUBCONCEPTO	PARTIDA	EXPLICACIÓN DO INGRESO	TOTAL CONCEPTOS	TOTAL ARTIGOS E CAPÍTULOS
7					TRANSFERENCIAS DE CAPITAL		
	1				DA ADMINISTRACIÓN XERAL DA COMUNIDADE AUTÓNOMA		
		0			DA ADMINISTRACIÓN XERAL DA COMUNIDADE AUTÓNOMA		
			00		FONDOS PROPIOS	28.038	
						28.038	28.038
							=====
					TOTAL CAPITULO 7		28.038
					TOTAL INGRESOS		2.631.198

PROXECTO DE ORZAMENTOS DA COMUNIDADE AUTÓNOMA GALEGA. ANO 2017

Resumo por Artigos de Operacións de Ingresos

CAPÍTULO	ARTIGOS	EXPLICACIÓN DO INGRESO	TOTAL
3		TAXAS, PREZOS E OUTROS INGRESOS	
	0	TAXAS ADMINISTRATIVAS	18.500
	1	PREZOS	46.200
			64.700
4		TRANSFERENCIAS CORRENTES	
	1	DA ADMINISTRACIÓN XERAL DA COMUNIDADE AUTÓNOMA	2.536.310
			2.536.310
5		INGRESOS PATRIMONIAIS	
	2	XUROS DE DEPÓSITOS	150
	5	PRODUTOS DE CONCESIÓNS E APROVEITAMENTOS ESPECIAIS	2.000
			2.150
7		TRANSFERENCIAS DE CAPITAL	
	1	DA ADMINISTRACIÓN XERAL DA COMUNIDADE AUTÓNOMA	28.038
			28.038
		T O T A L	2.631.198



RESUMO XERAL DE GASTOS

PROXECTO DE ORZAMENTOS DA COMUNIDADE AUTÓNOMA GALEGA. ANO 2017

RESUMO XERAL POR SERVIZOS E CAPÍTULOS

SECCION - 05 VICEPRESIDENCIA E CONSELLERÍA DE PRESIDENCIA, AAPP. E XUSTIZA

	CAPÍTULOS E ARTIGOS	SERVIZOS	81		TOTAL
1-	GASTOS DE PERSOAL				
12	- FUNCIONARIOS		534.391	0	534.391
13	- LABORAIS		27.873	0	27.873
16	- COTAS, PRESTACIÓNS E GASTOS SOCIAIS A CARGO DO EMPREGADOR		141.990	0	141.990
			-----	-----	-----
	T O T A L C A P Í T U L O 1		704.254	0	704.254
2-	GASTOS EN BENS CORRENTES E SERVIZOS				
21	- REPARACIÓNS, MANTEMENTO E CONSERVACIÓN		27.050	0	27.050
22	- MATERIAL, SUBMINISTRACIÓNS E OUTROS		1.869.956	0	1.869.956
23	- INDEMNIZACIÓNS POR RAZÓNS DO SERVIZO		1.900	0	1.900
			-----	-----	-----
	T O T A L C A P Í T U L O 2		1.898.906	0	1.898.906
6-	INVESTIMENTOS REAIS				
62	- INVESTIMENTO NOVO ASOCIADO AO FUNCIONAMENTO OPERATIVO DOS SERVIZO		7.000	0	7.000
63	- INVESTIMENTO DE REPOSICIÓNS ASOCIADO AO FUNCIONAMENTO OPERATIVO DO		21.038	0	21.038
			-----	-----	-----
	T O T A L C A P Í T U L O 6		28.038	0	28.038
	- T O T A L X E R A L		2.631.198	0	2.631.198



ESTADO DE GASTOS



**VICEPRESIDENCIA E CONSELLERÍA DE PRESIDENCIA,
AAPP. E XUSTIZA**



**05 VICEPRESIDENCIA E CONSELLERÍA DE
PRESIDENCIA, AAPP. E XUSTIZA**

81 ACADEMIA GALEGA DE SEGURIDADE PÚBLICA

PROXECTO DE ORZAMENTOS DA COMUNIDADE AUTÓNOMA GALEGA. ANO 2017

SECCIÓN	-	0 5	VICEPRESIDENCIA E CONSELLERÍA DE PRESIDENCIA, AAPP. E XUSTIZA
SERVIZO	-	8 1	ACADEMIA GALEGA DE SEGURIDADE PÚBLICA
PROGRAMA	-	2 1 2 A	PROTECCIÓN CIVIL E SEGURIDADE DA COMUNIDADE AUTÓNOMA

CAPÍTULO	ARTIGO	CONCEPTO	SUBCONCEPTO	EXPLICACIÓN DO GASTO	TOTAL CONCEPTOS	TOTAL ARTIGOS E CAPITULOS
1				GASTOS DE PERSOAL		
	2			FUNCIONARIOS		
		0		RETRIBUCIÓN BÁSICAS		
			00	SOLDOS SUBGRUPO A1	83.610	
			01	SOLDOS SUBGRUPO A2	43.575	
			02	SOLDOS SUBGRUPO C1	10.995	
			03	SOLDOS SUBGRUPO C2	64.262	
			04	SOLDOS AGRUPACIÓN PROFESIONAIS	16.670	
			05	TRIENIOS	29.680	
						248.792
		1		RETRIBUCIÓN COMPLEMENTARIAS		
			00	COMPLEMENTO DE DESTINO	105.414	
			01	COMPLEMENTO ESPECÍFICO	178.170	
			08	IPC GALEGO	2.015	
						285.599
						534.391
	3			LABORAIS		
		3		LABORAL TEMPORAL INDEFINIDO		
			00	RETRIBUCIÓN BÁSICAS	22.251	
			01	OUTRAS REMUNERACIÓN	2.750	
			05	TRIENIOS	2.767	
			08	IPC GALEGO	105	
						27.873
						27.873
	6			COTAS, PRESTACIÓN E GASTOS SOCIAIS A CARGO DO EMPREGADOR		
		0		COTAS SOCIAIS		
			00	SEGURIDADE SOCIAL	134.019	
			33	SEGURIDADE SOCIAL DO PERSOAL LABORAL TEMPORAL INDEFINIDO	7.971	
						141.990
						141.990
						=====
				TOTAL CAPITULO 1		704.254
2				GASTOS EN BENS CORRENTES E SERVIZOS		
	1			REPARACIÓN, MANTEMENTO E CONSERVACIÓN		
		2		EDIFICIOS E OUTRAS CONSTRUCIÓN	4.500	
						4.500
				SUMASEGUE		4.500

PROXECTO DE ORZAMENTOS DA COMUNIDADE AUTÓNOMA GALEGA. ANO 2017

SECCIÓN	-	0 5	VICEPRESIDENCIA E CONSELLERÍA DE PRESIDENCIA, AAPP. E XUSTIZA
SERVIZO	-	8 1	ACADEMIA GALEGA DE SEGURIDADE PÚBLICA
PROGRAMA	-	2 1 2 A	PROTECCIÓN CIVIL E SEGURIDADE DA COMUNIDADE AUTÓNOMA

CAPÍTULO	ARTIGO	CONCEPTO	SUBCONCEPTO	EXPLICACIÓN DO GASTO	TOTAL CONCEPTOS	TOTAL ARTIGOS E CAPITULOS
2	1			SUMAS ANTERIORES		4.500
		3		MAQUINARIA, INSTALACIÓNS E UTENSILIOS	20.500	
					20.500	
		4		MATERIAL DE TRANSPORTE	300	
					300	
		5		MOBILIARIO E UTENSILIOS	1.750	
					1.750	27.050
	2			MATERIAL, SUBMINISTRACIÓNS E OUTROS		
		0		MATERIAL DE OFICINA		
			00	ORDINARIO NON INVENTARIABLE	2.950	
			01	PRENSA, REVISTAS, LIBROS E OUTRAS PUBLICACIÓNS	1.450	
			02	MATERIAL INFORMÁTICO NON INVENTARIABLE	450	
					4.850	
		1		SUBMINISTRACIÓNS		
			00	ENERXÍA ELÉCTRICA	60.036	
			03	COMBUSTIBLES	30.044	
			06	PRODUCTOS FARMACÉUTICOS E MATERIAL SANITARIO	100	
			99	OUTRAS SUBMINISTRACIÓNS	3.000	
					93.180	
		2		COMUNICACIÓNS		
			00	TELEFÓNICAS	4.000	
			01	POSTAIS	6.090	
			02	TELEGRÁFICAS	50	
					10.140	
		4		PRIMAS DE SEGUROS	8.670	
					8.670	
		5		TRIBUTOS	400	
					400	
		6		GASTOS DIVERSOS		
			13	GASTOS DE FUNCIONAMENTO DE TRIBUNAIS DE OPOSICIÓN E DE PROBAS SELECTIVAS	3.400	
			17	CURSOS DE FORMACIÓN	1.434.516	
			99	OUTROS	2.900	
					1.440.816	
				SUMAS SEGUEN		1.558.056

PROXECTO DE ORZAMENTOS DA COMUNIDADE AUTÓNOMA GALEGA. ANO 2017

SECCIÓN	-	0 5	VICEPRESIDENCIA E CONSELLERÍA DE PRESIDENCIA, AAPP. E XUSTIZA
SERVIZO	-	8 1	ACADEMIA GALEGA DE SEGURIDADE PÚBLICA
PROGRAMA	-	2 1 2 A	PROTECCIÓN CIVIL E SEGURIDADE DA COMUNIDADE AUTÓNOMA

CAPÍTULO	ARTIGO	CONCEPTO	SUBCONCEPTO	EXPLICACIÓN DO GASTO	TOTAL CONCEPTOS	TOTAL ARTIGOS E CAPITULOS
2	2			S U M A S A N T E R I O R E S		1.558.056
		7		TRABALLOS REALIZADOS POR OUTRAS EMPRESAS		
		00		LIMPEZA E ASEO	110.000	
		01		SEGURANZA	200.000	
		99		OUTROS	1.900	
					311.900	1.869.956
	3			INDEMNIZACIÓNS POR RAZÓNS DO SERVIZO		
		0		AXUDAS DE CUSTO	950	
					950	
		1		LOCOMOCIÓN	475	
					475	
		3		OUTRAS INDEMNIZACIÓNS	475	
					475	1.900
						=====
				T O T A L C A P I T U L O 2		1.898.906
6				INVESTIMENTOS REAIS		
	2			INVESTIMENTO NOVO ASOCIADO AO FUNCIONAMENTO OPERATIVO DOS SERVIZOS		
		3		MAQUINARIA, INSTALACIÓNS E UTENSILIOS		
		0		INVESTIMENTO NOVO ASOCIADO AO FUNCIONAMENTO OPERATIVO DOS SERVIZOS. MAQUINARIA, INSTALACIÓNS E UTENSILIOS	5.000	
					5.000	
		5		MOBILIARIO E UTENSILIOS		
		0		MOBILIARIO E UTENSILIOS	2.000	
					2.000	7.000
	3			INVESTIMENTO DE REPOSICIÓNS ASOCIADO AO FUNCIONAMENTO OPERATIVO DOS SERVIZOS		
		2		EDIFICIOS E OUTRAS CONSTRUCIÓNS		
		0		EDIFICIOS E OUTRAS CONSTRUCIÓNS	21.038	
					21.038	21.038
						=====
				T O T A L C A P I T U L O 6		28.038
				T O T A L P R O G R A M A 212A		2.631.198
				T O T A L S E R V I Z O 81		2.631.198
				T O T A L S E C C I O N 05		2.631.198

PROXECTO DE ORZAMENTOS DA COMUNIDADE AUTÓNOMA GALEGA. ANO 2017

VICEPRESIDENCIA E CONSELLERÍA DE PRESIDENCIA, AAPP. E XUSTIZA

RESUMO POR ARTIGOS DE OPERACIONES DE GASTOS

CAPI-TULO	ARTIGO	EXPLICACION DO GASTO	TOTAL
1		GASTOS DE PERSOAL	
	2	FUNCIONARIOS	534.391
	3	LABORAIS	27.873
	6	COTAS, PRESTACIÓNS E GASTOS SOCIAIS A CARGO DO EMPREGADOR	141.990
			704.254
2		GASTOS EN BENS CORRENTES E SERVIZOS	
	1	REPARACIÓNS, MANTEMENTO E CONSERVACIÓN	27.050
	2	MATERIAL, SUBMINISTRACIÓNS E OUTROS	1.869.956
	3	INDEMNIZACIÓNS POR RAZÓNS DO SERVIZO	1.900
			1.898.906
6		INVESTIMENTOS REAIS	
	2	INVESTIMENTO NOVO ASOCIADO AO FUNCIONAMENTO OPERATIVO DOS SERVIZOS	7.000
	3	INVESTIMENTO DE REPOSICIÓNS ASOCIADO AO FUNCIONAMENTO OPERATIVO DOS SERVIZOS	21.038
			28.038
		T O T A L	2.631.198

PROXECTO DE ORZAMENTOS DA COMUNIDADE AUTÓNOMA GALEGA. ANO 2017

T O T A L X E R A L

RESUMO POR ARTIGOS DE OPERACIONES DE GASTOS

CAPI- TULO	ARTI- GO	E X P L I C A C I O N D O G A S T O	TOTAL
1		GASTOS DE PERSOAL	
	2	FUNCIONARIOS	534.391
	3	LABORAIS	27.873
	6	COTAS, PRESTACIÓNS E GASTOS SOCIAIS A CARGO DO EMPREGADOR	141.990
			704.254
2		GASTOS EN BENS CORRENTES E SERVIZOS	
	1	REPARACIÓNS, MANTEMENTO E CONSERVACIÓN	27.050
	2	MATERIAL, SUBMINISTRACIÓNS E OUTROS	1.869.956
	3	INDEMNIZACIÓNS POR RAZÓNS DO SERVIZO	1.900
			1.898.906
6		INVESTIMENTOS REAIS	
	2	INVESTIMENTO NOVO ASOCIADO AO FUNCIONAMENTO OPERATIVO DOS SERVIZOS	7.000
	3	INVESTIMENTO DE REPOSICIÓNS ASOCIADO AO FUNCIONAMENTO OPERATIVO DOS SERVIZOS	21.038
			28.038
		T O T A L	2.631.198

PROXECTO DE ORZAMENTOS DA COMUNIDADE AUTÓNOMA GALEGA. ANO 2017

TOTAL XERAL

DISTRIBUCION DOS CREDITOS POR FUNCIONS

FUNCIONS	DENOMINACION	TOTAL
21	PROTECCIÓN CIVIL E SEGURIDADE	2.631.198
	T O T A L	2.631.198

PROXECTO DE ORZAMENTOS DA COMUNIDADE AUTÓNOMA GALEGA. ANO 2017

RESUMO XERAL DO ORZAMENTO DE GASTOS

	Capítulo 1	Capítulo 3	Capítulo 5	Capítulo 7	Capítulo 9
	Capítulo 2	Capítulo 4	Capítulo 6	Capítulo 8	TOTAL
VICEPRESIDENCIA E	704.254	0	0	0	0
CONSELL. PRES. AAPP.	1.898.906	0	28.038	0	2.631.198
TOTAL	704.254	0	0	0	0
	1.898.906	0	28.038	0	2.631.198



INSTITUTO GALEGO DE ESTATÍSTICA



ESTADO DE INGRESOS

PROXECTO DE ORZAMENTOS DA COMUNIDADE AUTÓNOMA GALEGA. ANO 2017

OPERACIONS CORRENTES

CAPÍTULO	ARTIGO	CONCEPTO	SUBCONCEPTO	PARTIDA	EXPLICACIÓN DO INGRESO	TOTAL CONCEPTOS	TOTAL ARTIGOS E CAPÍTULOS
3					TAXAS, PREZOS E OUTROS INGRESOS		
	1				PREZOS		
		2			PREZOS PRIVADOS	400	
						400	400
							=====
					TOTAL CAPITULO 3		400

PROXECTO DE ORZAMENTOS DA COMUNIDADE AUTÓNOMA GALEGA. ANO 2017

OPERACIONS CORRENTES

CAPÍTULO	ARTIGO	CONCEPTO	SUBCONCEPTO	PARTIDA	EXPLICACIÓN DO INGRESO	TOTAL CONCEPTOS	TOTAL ARTIGOS E CAPÍTULOS
4					TRANSFERENCIAS CORRENTES		
	1				DA ADMINISTRACIÓN XERAL DA COMUNIDADE AUTÓNOMA		
		0			DA ADMINISTRACIÓN XERAL DA COMUNIDADE AUTÓNOMA		
			00		FONDOS PROPIOS	3.086.477	
						3.086.477	3.086.477
							=====
					TOTAL CAPITULO 4		3.086.477

PROXECTO DE ORZAMENTOS DA COMUNIDADE AUTÓNOMA GALEGA. ANO 2017

OPERACION S CORRENTES

CAPÍTULO	ARTIGO	CONCEPTO	SUBCONCEPTO	PARTIDA	EXPLICACIÓN DO INGRESO	TOTAL CONCEPTOS	TOTAL ARTIGOS E CAPÍTULOS
5					INGRESOS PATRIMONIAIS		
	2				XUROS DE DEPÓSITOS		
		0			XUROS DE CONTAS BANCARIAS		
			00		DE CONTAS CORRENTES	480	
						480	480
							=====
					TOTAL CAPITULO 5		480

PROXECTO DE ORZAMENTOS DA COMUNIDADE AUTÓNOMA GALEGA. ANO 2017


OPERACIONES DE CAPITAL

CAPÍTULO	ARTIGO	CONCEPTO	SUBCONCEPTO	PARTIDA	EXPLICACIÓN DO INGRESO	TOTAL CONCEPTOS	TOTAL ARTIGOS E CAPÍTULOS
7					TRANSFERENCIAS DE CAPITAL		
	1				DA ADMINISTRACIÓN XERAL DA COMUNIDADE AUTÓNOMA		
		0			DA ADMINISTRACIÓN XERAL DA COMUNIDADE AUTÓNOMA		
			00		FONDOS PROPIOS	1.046.397	
						1.046.397	1.046.397
							=====
					TOTAL CAPITULO 7		1.046.397
					TOTAL INGRESOS		4.133.754

PROXECTO DE ORZAMENTOS DA COMUNIDADE AUTÓNOMA GALEGA. ANO 2017

Resumo por Artigos de Operacións de Ingresos

CAPÍTULO	ARTIGOS	EXPLICACIÓN DO INGRESO	TOTAL
3		TAXAS, PREZOS E OUTROS INGRESOS	
	1	PREZOS	400
			400
4		TRANSFERENCIAS CORRENTES	
	1	DA ADMINISTRACIÓN XERAL DA COMUNIDADE AUTÓNOMA	3.086.477
			3.086.477
5		INGRESOS PATRIMONIAIS	
	2	XUROS DE DEPÓSITOS	480
			480
7		TRANSFERENCIAS DE CAPITAL	
	1	DA ADMINISTRACIÓN XERAL DA COMUNIDADE AUTÓNOMA	1.046.397
			1.046.397
		T O T A L	4.133.754



RESUMO XERAL DE GASTOS

PROXECTO DE ORZAMENTOS DA COMUNIDADE AUTÓNOMA GALEGA. ANO 2017

RESUMO XERAL POR SERVIZOS E CAPÍTULOS

SECCION - 06 CONSELLERÍA DE FACENDA

	CAPÍTULOS E ARTIGOS	SERVIZOS	80		TOTAL
1-	GASTOS DE PERSOAL				
10	- ALTOS CARGOS E DELEGADOS		55.821	0	55.821
12	- FUNCIONARIOS		1.895.445	0	1.895.445
13	- LABORAIS		277.235	0	277.235
16	- COTAS, PRESTACIÓNS E GASTOS SOCIAIS A CARGO DO EMPREGADOR		532.423	0	532.423
	T O T A L C A P Í T U L O 1		2.760.924	0	2.760.924
2-	GASTOS EN BENS CORRENTES E SERVIZOS				
20	- ALUGAMENTOS E CANONS		2.320	0	2.320
21	- REPARACIÓNS, MANTEMENTO E CONSERVACIÓN		24.445	0	24.445
22	- MATERIAL, SUBMINISTRACIÓNS E OUTROS		293.668	0	293.668
23	- INDEMNIZACIÓNS POR RAZÓNS DO SERVIZO		6.000	0	6.000
	T O T A L C A P Í T U L O 2		326.433	0	326.433
6-	INVESTIMENTOS REAIS				
62	- INVESTIMENTO NOVO ASOCIADO AO FUNCIONAMENTO OPERATIVO DOS SERVIZO		36.000	0	36.000
64	- GASTOS EN INVESTIMENTOS DE CARACTER INMATERIAL		1.010.397	0	1.010.397
	T O T A L C A P Í T U L O 6		1.046.397	0	1.046.397
	- T O T A L X E R A L		4.133.754	0	4.133.754

PROXECTO DE ORZAMENTOS DA COMUNIDADE AUTÓNOMA GALEGA. ANO 2017


RESUMO XERAL POR SERVIZOS E CAPÍTULOOS

	CAPITULOS	01	02	03
80	--- SECCION 06 CONSELLERÍA DE FACENDA			
	- INSTITUTO GALEGO DE ESTATÍSTICA	2.760.924	326.433	0
	- T O T A L X E R A L	2.760.924	326.433	0

PROXECTO DE ORZAMENTOS DA COMUNIDADE AUTÓNOMA GALEGA. ANO 2017

RESUMO XERAL POR SERVIZOS E CAPÍTULOS

	04	05	06	07	08	09	TOTAL
0680	0	0	1.046.397	0	0	0	4.133.754
	0	0	1.046.397	0	0	0	4.133.754



ESTADO DE GASTOS



CONSELLERÍA DE FACENDA



06 CONSELLERÍA DE FACENDA

80 INSTITUTO GALEGO DE ESTATÍSTICA

PROXECTO DE ORZAMENTOS DA COMUNIDADE AUTÓNOMA GALEGA. ANO 2017

SECCIÓN	-	0 6	CONSELLERÍA DE FACENDA
SERVIZO	-	8 0	INSTITUTO GALEGO DE ESTATÍSTICA
PROGRAMA	-	5 8 1 A	ELABORACIÓN E DIFUSIÓN ESTATÍSTICA

CAPÍTULO	ARTIGO	CONCEPTO	SUBCONCEPTO	EXPLICACIÓN DO GASTO	TOTAL CONCEPTOS	TOTAL ARTIGOS E CAPITULOS
1	0			GASTOS DE PERSOAL		
		0		ALTOS CARGOS E DELEGADOS		
				RETRIBUCIÓNS BÁSICAS E OUTRAS REMUNERACIÓNS DE ALTOS CARGOSE		
				DELEGADOS		
		00		RETRIBUCIÓNS BÁSICAS	17.150	
		01		OUTRAS REMUNERACIÓNS	38.461	
		08		IPC GALEGO	210	
					55.821	55.821
	2			FUNCIONARIOS		
		0		RETRIBUCIÓNS BÁSICAS		
		00		SOLDOS SUBGRUPO A1	604.527	
		01		SOLDOS SUBGRUPO A2	113.808	
		02		SOLDOS SUBGRUPO C1	54.651	
		03		SOLDOS SUBGRUPO C2	27.584	
		04		SOLDOS AGRUPACIÓNS PROFESIONAIS	8.297	
		05		TRIENIOS	83.227	
					892.094	
		1		RETRIBUCIÓNS COMPLEMENTARIAS		
		00		COMPLEMENTO DE DESTINO	384.851	
		01		COMPLEMENTO ESPECÍFICO	600.366	
		02		OUTROS COMPLEMENTOS	10.989	
		08		IPC GALEGO	7.145	
					1.003.351	1.895.445
	3			LABORAIS		
		0		LABORAL FIXO		
		00		RETRIBUCIÓNS BÁSICAS	176.164	
		01		OUTRAS REMUNERACIÓNS	47.015	
		05		TRIENIOS	20.370	
		08		IPC GALEGO	922	
					244.471	
		4		LABORAL DISPOSICIÓN TRANSITORIA 9ªBIS IV CONVENIO.SEN SENTENZA		
		00		RETRIBUCIÓNS BÁSICAS	26.659	
		01		OUTRAS REMUNERACIÓNS	2.868	
				S U M A E S E G U E		273.998

PROXECTO DE ORZAMENTOS DA COMUNIDADE AUTÓNOMA GALEGA. ANO 2017

SECCIÓN	-	0 6	CONSELLERÍA DE FACENDA
SERVIZO	-	8 0	INSTITUTO GALEGO DE ESTATÍSTICA
PROGRAMA	-	5 8 1 A	ELABORACIÓN E DIFUSIÓN ESTATÍSTICA

CAPÍTULO	ARTIGO	CONCEPTO	SUBCONCEPTO	EXPLICACIÓN DO GASTO	TOTAL CONCEPTOS	TOTAL ARTIGOS E CAPITULOS
1	3	4		SUMAS ANTERIORES		273.998
		05		TRIENIOS	3.113	
		08		IPC GALEGO	124	
					32.764	277.235
	6			COTAS, PRESTACIÓNS E GASTOS SOCIAIS A CARGO DO EMPREGADOR		
		0		COTAS SOCIAIS		
		00		SEGURIDADE SOCIAL	521.914	
		34		S.SOCIAL D.T. 9ºBIS IV CONVENIO SEN SENTENZA	9.090	
					531.004	
		2		GASTOS SOCIAIS DO PERSOAL		
		00		FORMACIÓN E PERFECCIONAMENTO DO PERSOAL	1.419	
					1.419	532.423
						=====
				TOTAL CAPITULO 1		2.760.924
2				GASTOS EN BENS CORRENTES E SERVIZOS		
	0			ALUGAMENTOS E CANONS		
		6		EQUIPAMENTOS PARA PROCESOS DE INFORMACIÓN	2.320	
					2.320	2.320
	1			REPARACIÓNS, MANTEMENTO E CONSERVACIÓN		
		2		EDIFICIOS E OUTRAS CONSTRUCIÓNS	20.285	
					20.285	
		3		MAQUINARIA, INSTALACIÓNS E UTENSILIOS	4.160	
					4.160	24.445
	2			MATERIAL, SUBMINISTRACIÓNS E OUTROS		
		0		MATERIAL DE OFICINA		
		00		ORDINARIO NON INVENTARIABLE	1.855	
		01		PRENSA, REVISTAS, LIBROS E OUTRAS PUBLICACIÓNS	900	
		02		MATERIAL INFORMÁTICO NON INVENTARIABLE	530	
					3.285	
		1		SUBMINISTRACIÓNS		
		00		ENERXÍA ELÉCTRICA	34.500	
		01		AUGA	1.720	
		02		GAS	5.280	
					41.500	
				SUMA E SEGUE		44.785

PROXECTO DE ORZAMENTOS DA COMUNIDADE AUTÓNOMA GALEGA. ANO 2017

SECCIÓN	-	0 6	CONSELLERÍA DE FACENDA
SERVIZO	-	8 0	INSTITUTO GALEGO DE ESTATÍSTICA
PROGRAMA	-	5 8 1 A	ELABORACIÓN E DIFUSIÓN ESTATÍSTICA

CAPÍTULO	ARTIGO	CONCEPTO	SUBCONCEPTO	EXPLICACIÓN DO GASTO	TOTAL CONCEPTOS	TOTAL ARTIGOS E CAPITULOS
2	2			SUMAS ANTERIORES		44.785
		2		COMUNICACIÓNS		
		00		TELEFÓNICAS	12.000	
		01		POSTAIS	9.500	
					21.500	
		6		GASTOS DIVERSOS		
		16		CONSELLO GALEGO DE ESTATÍSTICA	2.000	
		99		OUTROS	500	
					2.500	
		7		TRABALLOS REALIZADOS POR OUTRAS EMPRESAS		
		00		LIMPEZA E ASEO	62.073	
		01		SEGURANZA	162.810	
					224.883	293.668
	3			INDEMNIZACIÓNS POR RAZÓNS DO SERVIZO		
		0		AXUDAS DE CUSTO	3.000	
					3.000	
		1		LOCOMOCIÓN	3.000	
					3.000	6.000
						=====
				TOTAL CAPITULO 2		326.433
6				INVESTIMENTOS REAIS		
	2			INVESTIMENTO NOVO ASOCIADO AO FUNCIONAMENTO OPERATIVO DOS SERVICIOS		
		6		EQUIPOS PARA PROCESOS DE INFORMACIÓN		
		1		EQUIPOS PARA PROCESOS DE INFORMACIÓN	36.000	
					36.000	36.000
	4			GASTOS EN INVESTIMENTOS DE CARACTER INMATERIAL		
		0		GASTOS EN INVESTIMENTOS DE CARACTER INMATERIAL		
		1		PLAN GALEGO DE ESTATÍSTICA	1.010.397	
					1.010.397	1.010.397
						=====
				TOTAL CAPITULO 6		1.046.397
				TOTAL PROGRAMA 581A		4.133.754
				TOTAL SERVIZO 80		4.133.754
				TOTAL SECCION 06		4.133.754

PROXECTO DE ORZAMENTOS DA COMUNIDADE AUTÓNOMA GALEGA. ANO 2017

CONSELLERÍA DE FACENDA

RESUMO POR ARTIGOS DE OPERACIONS DE GASTOS

CAPI-TULO	ARTIGO	EXPLICACION DO GASTO	TOTAL
1		GASTOS DE PERSOAL	
	0	ALTOS CARGOS E DELEGADOS	55.821
	2	FUNCIONARIOS	1.895.445
	3	LABORAIS	277.235
	6	COTAS, PRESTACIÓNS E GASTOS SOCIAIS A CARGO DO EMPREGADOR	532.423
			2.760.924
2		GASTOS EN BENS CORRENTES E SERVIZOS	
	0	ALUGAMENTOS E CANONS	2.320
	1	REPARACIÓNS, MANTEMENTO E CONSERVACIÓN	24.445
	2	MATERIAL, SUBMINISTRACIÓNS E OUTROS	293.668
	3	INDEMNIZACIÓNS POR RAZÓNS DO SERVIZO	6.000
			326.433
6		INVESTIMENTOS REAIS	
	2	INVESTIMENTO NOVO ASOCIADO AO FUNCIONAMENTO OPERATIVO DOS SERVIZOS	36.000
	4	GASTOS EN INVESTIMENTOS DE CARACTER INMATERIAL	1.010.397
			1.046.397
		T O T A L	4.133.754

PROXECTO DE ORZAMENTOS DA COMUNIDADE AUTÓNOMA GALEGA. ANO 2017

T O T A L X E R A L

RESUMO POR ARTIGOS DE OPERACIONS DE GASTOS

CAPI- TULO	ARTI- GO	E X P L I C A C I O N D O G A S T O	TOTAL
1		GASTOS DE PERSOAL	
	0	ALTOS CARGOS E DELEGADOS	55.821
	2	FUNCIONARIOS	1.895.445
	3	LABORAIS	277.235
	6	COTAS, PRESTACIÓNS E GASTOS SOCIAIS A CARGO DO EMPREGADOR	532.423
			2.760.924
2		GASTOS EN BENS CORRENTES E SERVIZOS	
	0	ALUGAMENTOS E CANONS	2.320
	1	REPARACIÓNS, MANTEMENTO E CONSERVACIÓN	24.445
	2	MATERIAL, SUBMINISTRACIÓNS E OUTROS	293.668
	3	INDEMNIZACIÓNS POR RAZÓNS DO SERVIZO	6.000
			326.433
6		INVESTIMENTOS REAIS	
	2	INVESTIMENTO NOVO ASOCIADO AO FUNCIONAMENTO OPERATIVO DOS SERVIZOS	36.000
	4	GASTOS EN INVESTIMENTOS DE CARACTER INMATERIAL	1.010.397
			1.046.397
		T O T A L	4.133.754

PROXECTO DE ORZAMENTOS DA COMUNIDADE AUTÓNOMA GALEGA. ANO 2017

RESUMO XERAL DO ORZAMENTO DE GASTOS

	Capítulo 1	Capítulo 3	Capítulo 5	Capítulo 7	Capítulo 9
	Capítulo 2	Capítulo 4	Capítulo 6	Capítulo 8	TOTAL
FACENDA	2.760.924	0	0	0	0
	326.433	0	1.046.397	0	4.133.754
TOTAL	2.760.924	0	0	0	0
	326.433	0	1.046.397	0	4.133.754



INSTITUTO DE ESTUDOS DO TERRITORIO



ESTADO DE INGRESOS

PROXECTO DE ORZAMENTOS DA COMUNIDADE AUTÓNOMA GALEGA. ANO 2017

OPERACIONS CORRENTES

CAPÍTULO	ARTIGO	CONCEPTO	SUBCONCEPTO	PARTIDA	EXPLICACIÓN DO INGRESO	TOTAL CONCEPTOS	TOTAL ARTIGOS E CAPÍTULOS
3					TAXAS, PREZOS E OUTROS INGRESOS		
	0				TAXAS ADMINISTRATIVAS		
		1			TAXAS POR SERVIZOS ADMINISTRATIVOS		
			04		OUTRAS TAXAS POR SERVIZOS ADMINISTRATIVOS	700	
						700	700
	1				PREZOS		
		2			PREZOS PRIVADOS	3.000	
						3.000	3.000
							=====
					TOTAL CAPITULO 3		3.700

PROXECTO DE ORZAMENTOS DA COMUNIDADE AUTÓNOMA GALEGA. ANO 2017

OPERACIONS CORRENTES

CAPÍTULO	ARTIGO	CONCEPTO	SUBCONCEPTO	PARTIDA	EXPLICACIÓN DO INGRESO	TOTAL CONCEPTOS	TOTAL ARTIGOS E CAPÍTULOS
4					TRANSFERENCIAS CORRENTES		
	1				DA ADMINISTRACIÓN XERAL DA COMUNIDADE AUTÓNOMA		
		0			DA ADMINISTRACIÓN XERAL DA COMUNIDADE AUTÓNOMA		
			00		FONDOS PROPIOS	2.109.296	
						2.109.296	2.109.296
							=====
					TOTAL CAPITULO 4		2.109.296

PROXECTO DE ORZAMENTOS DA COMUNIDADE AUTÓNOMA GALEGA. ANO 2017

OPERACIONS CORRENTES

CAPÍTULO	ARTIGO	CONCEPTO	SUBCONCEPTO	PARTIDA	EXPLICACIÓN DO INGRESO	TOTAL CONCEPTOS	TOTAL ARTIGOS E CAPÍTULOS
5					INGRESOS PATRIMONIAIS		
	2				XUROS DE DEPÓSITOS		
		0			XUROS DE CONTAS BANCARIAS		
			00		DE CONTAS CORRENTES	150	
						150	150
							=====
					TOTAL CAPITULO 5		150

PROXECTO DE ORZAMENTOS DA COMUNIDADE AUTÓNOMA GALEGA. ANO 2017

OPERACIONES DE CAPITAL

CAPÍTULO	ARTIGO	CONCEPTO	SUBCONCEPTO	PARTIDA	EXPLICACIÓN DO INGRESO	TOTAL CONCEPTOS	TOTAL ARTIGOS E CAPÍTULOS
7					TRANSFERENCIAS DE CAPITAL		
	1				DA ADMINISTRACIÓN XERAL DA COMUNIDADE AUTÓNOMA		
		0			DA ADMINISTRACIÓN XERAL DA COMUNIDADE AUTÓNOMA		
			00		FONDOS PROPIOS	508.019	
						508.019	508.019
							=====
					TOTAL CAPITULO 7		508.019
					TOTAL INGRESOS		2.621.165

PROXECTO DE ORZAMENTOS DA COMUNIDADE AUTÓNOMA GALEGA. ANO 2017

Resumo por Artigos de Operacións de Ingresos

CAPÍTULO	ARTIGOS	EXPLICACIÓN DO INGRESO	TOTAL
3		TAXAS, PREZOS E OUTROS INGRESOS	
	0	TAXAS ADMINISTRATIVAS	700
	1	PREZOS	3.000
			3.700
4		TRANSFERENCIAS CORRENTES	
	1	DA ADMINISTRACIÓN XERAL DA COMUNIDADE AUTÓNOMA	2.109.296
			2.109.296
5		INGRESOS PATRIMONIAIS	
	2	XUROS DE DEPÓSITOS	150
			150
7		TRANSFERENCIAS DE CAPITAL	
	1	DA ADMINISTRACIÓN XERAL DA COMUNIDADE AUTÓNOMA	508.019
			508.019
		T O T A L	2.621.165




RESUMO XERAL DE GASTOS

PROXECTO DE ORZAMENTOS DA COMUNIDADE AUTÓNOMA GALEGA. ANO 2017

RESUMO XERAL POR SERVIZOS E CAPÍTULOS

SECCION - 07 CONSELLERÍA DE MEDIO AMBIENTE E ORDENACIÓN DO TERRITORIO

	CAPÍTULOS E ARTIGOS	SERVIZOS	81		TOTAL
1-	GASTOS DE PERSOAL				
10	- ALTOS CARGOS E DELEGADOS		49.950	0	49.950
12	- FUNCIONARIOS		441.398	0	441.398
13	- LABORAIS		1.094.816	0	1.094.816
16	- COTAS, PRESTACIÓNS E GASTOS SOCIAIS A CARGO DO EMPREGADOR		410.160	0	410.160
	T O T A L C A P Í T U L O 1		1.996.324	0	1.996.324
2-	GASTOS EN BENS CORRENTES E SERVIZOS				
21	- REPARACIÓNS, MANTEMENTO E CONSERVACIÓN		6.000	0	6.000
22	- MATERIAL, SUBMINISTRACIÓNS E OUTROS		65.847	0	65.847
23	- INDEMNIZACIÓNS POR RAZÓNS DO SERVIZO		7.000	0	7.000
	T O T A L C A P Í T U L O 2		78.847	0	78.847
4-	TRANSFERENCIAS CORRENTES				
44	- A SOCIEDADES PÚBLICAS E OUTROS ENTES PÚBLICOS DA COMUNIDADEAUTÓNO		37.975	0	37.975
	T O T A L C A P Í T U L O 4		37.975	0	37.975
6-	INVESTIMENTOS REAIS				
64	- GASTOS EN INVESTIMENTOS DE CARACTER INMATERIAL		508.019	0	508.019
	T O T A L C A P Í T U L O 6		508.019	0	508.019
	- T O T A L X E R A L		2.621.165	0	2.621.165



ESTADO DE GASTOS



**CONSELLERÍA DE MEDIO AMBIENTE E ORDENACIÓN
DO TERRITORIO**



**07 CONSELLERÍA DE MEDIO AMBIENTE E
ORDENACIÓN DO TERRITORIO**

81 INSTITUTO DE ESTUDOS DO TERRITORIO

PROXECTO DE ORZAMENTOS DA COMUNIDADE AUTÓNOMA GALEGA. ANO 2017

SECCIÓN	-	0 7	CONSELLERÍA DE MEDIO AMBIENTE E ORDENACIÓN DO TERRITORIO
SERVIZO	-	8 1	INSTITUTO DE ESTUDOS DO TERRITORIO
PROGRAMA	-	5 4 1 E	E COÑECEMENTO DO MEDIO AMBIENTE E FOMENTO DA SUSTENTABILIDADE

CAPÍTULO	ARTIGO	CONCEPTO	SUBCONCEPTO	EXPLICACIÓN DO GASTO	TOTAL CONCEPTOS	TOTAL ARTIGOS E CAPITULOS
1	0			GASTOS DE PERSOAL		
		0		ALTOS CARGOS E DELEGADOS		
				RETRIBUCIÓNS BÁSICAS E OUTRAS REMUNERACIÓNS DE ALTOS CARGOSE		
				DELEGADOS		
		00		RETRIBUCIÓNS BÁSICAS	49.762	
		08		IPC GALEGO	188	
					49.950	49.950
	2			FUNCIONARIOS		
		0		RETRIBUCIÓNS BÁSICAS		
		00		SOLDOS SUBGRUPO A1	134.161	
		01		SOLDOS SUBGRUPO A2	14.073	
		02		SOLDOS SUBGRUPO C1	32.990	
		03		SOLDOS SUBGRUPO C2	55.116	
		05		TRIENIOS	31.966	
					268.306	
		1		RETRIBUCIÓNS COMPLEMENTARIAS		
		00		COMPLEMENTO DE DESTINO	120.576	
		01		COMPLEMENTO ESPECÍFICO	50.302	
		08		IPC GALEGO	2.214	
					173.092	441.398
	3			LABORAIS		
		0		LABORAL FIXO		
		00		RETRIBUCIÓNS BÁSICAS	596.959	
		01		OUTRAS REMUNERACIÓNS	70.397	
		05		TRIENIOS	58.793	
		08		IPC GALEGO	2.748	
					728.897	
		3		LABORAL TEMPORAL INDEFINIDO		
		00		RETRIBUCIÓNS BÁSICAS	297.590	
		01		OUTRAS REMUNERACIÓNS	36.378	
		05		TRIENIOS	30.572	
		08		IPC GALEGO	1.379	
					365.919	1.094.816
				S U M A E S E G U E		1.586.164

PROXECTO DE ORZAMENTOS DA COMUNIDADE AUTÓNOMA GALEGA. ANO 2017

SECCIÓN	-	0 7	CONSELLERÍA DE MEDIO AMBIENTE E ORDENACIÓN DO TERRITORIO
SERVIZO	-	8 1	INSTITUTO DE ESTUDOS DO TERRITORIO
PROGRAMA	-	5 4 1 E	E COÑECEMENTO DO MEDIO AMBIENTE E FOMENTO DA SUSTENTABILIDADE

CAPÍTULO	ARTIGO	CONCEPTO	SUBCONCEPTO	EXPLICACIÓN DO GASTO	TOTAL CONCEPTOS	TOTAL ARTIGOS E CAPITULOS
1				S U M A S A N T E R I O R E S		1.586.164
	6			COTAS, PRESTACIÓNS E GASTOS SOCIAIS A CARGO DO EMPREGADOR		
		0		COTAS SOCIAIS		
			00	SEGURIDADE SOCIAL	304.174	
			33	SEGURIDADE SOCIAL DO PERSOAL LABORAL TEMPORAL INDEFINIDO	105.986	
					410.160	410.160
						=====
				T O T A L C A P I T U L O 1		1.996.324
2				GASTOS EN BENS CORRENTES E SERVIZOS		
	1			REPARACIÓNS, MANTEMENTO E CONSERVACIÓN		
		3		MAQUINARIA, INSTALACIÓNS E UTENSILIOS	6.000	
					6.000	6.000
	2			MATERIAL, SUBMINISTRACIÓNS E OUTROS		
		0		MATERIAL DE OFICINA		
			00	ORDINARIO NON INVENTARIABLE	35.000	
			01	PRENSA, REVISTAS, LIBROS E OUTRAS PUBLICACIÓNS	1.000	
					36.000	
		2		COMUNICACIÓNS		
			00	TELEFÓNICAS	15.000	
			01	POSTAIS	2.000	
					17.000	
		6		GASTOS DIVERSOS		
			06	REUNIÓNS, CONFERENCIAS E CURSOS	5.000	
			99	OUTROS	7.847	
					12.847	65.847
	3			INDEMNIZACIÓNS POR RAZÓNS DO SERVIZO		
		0		AXUDAS DE CUSTO	2.000	
					2.000	
		1		LOCOMOCIÓN	5.000	
					5.000	7.000
						=====
				T O T A L C A P I T U L O 2		78.847
4				TRANSFERENCIAS CORRENTES		
	4			A SOCIEDADES PÚBLICAS E OUTROS ENTES PÚBLICOS DA COMUNIDADEAUTÓNOMA		
		2		A CONSORCIOS PARTICIPADOS MAIORITARIAMENTE POLA COMUNIDADE AUTÓNOMA		
			02	CENTRO EXTENSIÓN UNIVERSITARIA E DIVULGACIÓN AMBIENTAL DE GALICIA	37.975	
					37.975	37.975
						=====
				T O T A L C A P I T U L O 4		37.975

PROXECTO DE ORZAMENTOS DA COMUNIDADE AUTÓNOMA GALEGA. ANO 2017

SECCIÓN	-	0 7	CONSELLERÍA DE MEDIO AMBIENTE E ORDENACIÓN DO TERRITORIO
SERVIZO	-	8 1	INSTITUTO DE ESTUDOS DO TERRITORIO
PROGRAMA	-	5 4 1 E	COÑECEMENTO DO MEDIO AMBIENTE E FOMENTO DA SUSTENTABILIDADE

CAPÍTULO	ARTIGO	CONCEPTO	SUBCONCEPTO	EXPLICACIÓN DO GASTO	TOTAL CONCEPTOS	TOTAL ARTIGOS E CAPITULOS
6				INVESTIMENTOS REAIS		
	4			GASTOS EN INVESTIMENTOS DE CARACTER INMATERIAL		
		0		GASTOS EN INVESTIMENTOS DE CARACTER INMATERIAL		
			1	COÑECEMENTO DO MEDIO AMBIENTE E FOMENTO DA SUSTENTABILIDADE	508.019	
					508.019	508.019
						=====
				TOTAL CAPITULO 6		508.019
				TOTAL PROGRAMA 541E		2.621.165
				TOTAL SERVIZO 81		2.621.165
				TOTAL SECCION 07		2.621.165

PROXECTO DE ORZAMENTOS DA COMUNIDADE AUTÓNOMA GALEGA. ANO 2017

CONSELLERÍA DE MEDIO AMBIENTE E ORDENACIÓN DO TERRITORIO

RESUMO POR ARTIGOS DE OPERACIONS DE GASTOS

CAPI-TULO	ARTIGO	EXPLICACION DO GASTO	TOTAL
1		GASTOS DE PERSOAL	
	0	ALTOS CARGOS E DELEGADOS	49.950
	2	FUNCIONARIOS	441.398
	3	LABORAIS	1.094.816
	6	COTAS, PRESTACIÓNS E GASTOS SOCIAIS A CARGO DO EMPREGADOR	410.160
			1.996.324
2		GASTOS EN BENS CORRENTES E SERVIZOS	
	1	REPARACIÓNS, MANTEMENTO E CONSERVACIÓN	6.000
	2	MATERIAL, SUBMINISTRACIÓNS E OUTROS	65.847
	3	INDEMNIZACIÓNS POR RAZÓNS DO SERVIZO	7.000
			78.847
4		TRANSFERENCIAS CORRENTES	
	4	A SOCIEDADES PÚBLICAS E OUTROS ENTES PÚBLICOS DA COMUNIDADEAUTÓNOMA	37.975
			37.975
6		INVESTIMENTOS REAIS	
	4	GASTOS EN INVESTIMENTOS DE CARACTER INMATERIAL	508.019
			508.019
		T O T A L	2.621.165

PROXECTO DE ORZAMENTOS DA COMUNIDADE AUTÓNOMA GALEGA. ANO 2017

T O T A L X E R A L

RESUMO POR ARTIGOS DE OPERACIONES DE GASTOS

CAPI-TULO	ARTIGO	EXPLICACION DO GASTO	TOTAL
1		GASTOS DE PERSOAL	
	0	ALTOS CARGOS E DELEGADOS	49.950
	2	FUNCIONARIOS	441.398
	3	LABORAIS	1.094.816
	6	COTAS, PRESTACIÓNS E GASTOS SOCIAIS A CARGO DO EMPREGADOR	410.160
			1.996.324
2		GASTOS EN BENS CORRENTES E SERVIZOS	
	1	REPARACIÓNS, MANTEMENTO E CONSERVACIÓN	6.000
	2	MATERIAL, SUBMINISTRACIÓNS E OUTROS	65.847
	3	INDEMNIZACIÓNS POR RAZÓNS DO SERVIZO	7.000
			78.847
4		TRANSFERENCIAS CORRENTES	
	4	A SOCIEDADES PÚBLICAS E OUTROS ENTES PÚBLICOS DA COMUNIDADEAUTÓNOMA	37.975
			37.975
6		INVESTIMENTOS REAIS	
	4	GASTOS EN INVESTIMENTOS DE CARACTER INMATERIAL	508.019
			508.019
		T O T A L	2.621.165


PROXECTO DE ORZAMENTOS DA COMUNIDADE AUTÓNOMA GALEGA. ANO 2017

RESUMO XERAL DO ORZAMENTO DE GASTOS

	Capítulo 1	Capítulo 3	Capítulo 5	Capítulo 7	Capítulo 9
	Capítulo 2	Capítulo 4	Capítulo 6	Capítulo 8	TOTAL
MEDIO AMB. E ORD. DO TERR	1.996.324	0	0	0	0
	78.847	37.975	508.019	0	2.621.165
TOTAL	1.996.324	0	0	0	0
	78.847	37.975	508.019	0	2.621.165



INSTITUTO GALEGO DA VIVENDA E SOLO



ESTADO DE INGRESOS

PROXECTO DE ORZAMENTOS DA COMUNIDADE AUTÓNOMA GALEGA. ANO 2017

OPERACIONES CORRENTES

CAPÍTULO	ARTIGO	CONCEPTO	SUBCONCEPTO	PARTIDA	EXPLICACIÓN DO INGRESO	TOTAL CONCEPTOS	TOTAL ARTIGOS E CAPÍTULOS
3					TAXAS, PREZOS E OUTROS INGRESOS		
	0				TAXAS ADMINISTRATIVAS		
		1			TAXAS POR SERVIZOS ADMINISTRATIVOS		
			04		OUTRAS TAXAS POR SERVIZOS ADMINISTRATIVOS	5.085	
						5.085	
		2			TAXAS POR SERVIZOS PROFESIONAIS		
			01		MODALIDADE ADMINISTRATIVO-FACULTATIVA	60	
			02		MODALIDADE ACTUACIÓNS PROFESIONAIS	258.770	
						258.830	263.915
	1				PREZOS		
		2			PREZOS PRIVADOS	600	
						600	600
	8				REINTEGROS		
		0			DE EXERCICIOS PECHADOS	250.000	
						250.000	
		1			DE EXERCICIO CORRENTE	10.000	
						10.000	260.000
	9				OUTROS INGRESOS		
		9			INGRESOS DIVERSOS		
			99		OUTROS INGRESOS DIVERSOS	250.000	
						250.000	250.000
							=====
					TOTAL CAPITULO 3		774.515

PROXECTO DE ORZAMENTOS DA COMUNIDADE AUTÓNOMA GALEGA. ANO 2017

OPERACIONS CORRENTES

CAPÍTULO	ARTIGO	CONCEPTO	SUBCONCEPTO	PARTIDA	EXPLICACIÓN DO INGRESO	TOTAL CONCEPTOS	TOTAL ARTIGOS E CAPÍTULOS
4					TRANSFERENCIAS CORRENTES		
	1				DA ADMINISTRACIÓN XERAL DA COMUNIDADE AUTÓNOMA		
		0			DA ADMINISTRACIÓN XERAL DA COMUNIDADE AUTÓNOMA		
			00		FONDOS PROPIOS	11.403.852	
			01		FONDOS FINALISTAS DO ESTADO	3.489.600	
						14.893.452	14.893.452
							=====
					TOTAL CAPITULO 4		14.893.452

PROXECTO DE ORZAMENTOS DA COMUNIDADE AUTÓNOMA GALEGA. ANO 2017

OPERACIONS CORRENTES

CAPÍTULO	ARTIGO	CONCEPTO	SUBCONCEPTO	PARTIDA	EXPLICACIÓN DO INGRESO	TOTAL CONCEPTOS	TOTAL ARTIGOS E CAPÍTULOS
5					INGRESOS PATRIMONIAIS		
	2				XUROS DE DEPÓSITOS		
		0			XUROS DE CONTAS BANCARIAS		
			00		DE CONTAS CORRENTES	130.000	
						130.000	130.000
	4				RENDAS DE BENS INMOBLES		
		0			ALUGUEIRO E PRODUCTOS DE INMOBLES	3.600.000	
						3.600.000	3.600.000
	9				OUTROS INGRESOS PATRIMONIAIS		
		9			OUTROS INGRESOS PATRIMONIAIS	300.000	
						300.000	300.000
							=====
					TOTAL CAPITULO 5		4.030.000

PROXECTO DE ORZAMENTOS DA COMUNIDADE AUTÓNOMA GALEGA. ANO 2017

OPERACIONES DE CAPITAL

CAPÍTULO	ARTIGO	CONCEPTO	SUBCONCEPTO	PARTIDA	EXPLICACIÓN DO INGRESO	TOTAL CONCEPTOS	TOTAL ARTIGOS E CAPÍTULOS
6					ALLEAMENTO DE INVESTIMENTOS REAIS		
	0				DE TERREOS		
		0			VENDA DE SOARES		
			00		VENDA DE SOLARES. DE SOLO INDUSTRIAL	2.200.000	
						2.200.000	2.200.000
	1				VENDA DOUTROS INVESTIMENTOS REAIS		
		9			VENDA DOUTROS INVESTIMENTOS REAIS		
			00		ALLEAMENTO DE LOCAIS COMERCIAIS	100.000	
			02		AMORTIZACION ANTICIPADA DE VIVENDAS	400.000	
			03		ALLEAMENTO DE VIVENDAS	4.200.000	
						4.700.000	4.700.000
							=====
					TOTAL CAPITULO 6		6.900.000

PROXECTO DE ORZAMENTOS DA COMUNIDADE AUTÓNOMA GALEGA. ANO 2017

OPERACIONES DE CAPITAL

CAPÍTULO	ARTIGO	CONCEPTO	SUBCONCEPTO	PARTIDA	EXPLICACIÓN DO INGRESO	TOTAL CONCEPTOS	TOTAL ARTIGOS E CAPÍTULOS
7					TRANSFERENCIAS DE CAPITAL		
	0				DA ADMINISTRACIÓN XERAL E ORGANISMOS PÚBLICOS DO ESTADO		
		3			DE EMPRESAS PÚBLICAS E OUTROS ENTES PÚBLICOS DO ESTADO		
			08		CONSELLERÍA DE MEDIO AMBIENTE, TERRITORIO E INFRAESTRUTURAS		
				0391	SOLO EMRESARIAL PLISAN 7.311.266		
						7.311.266	7.311.266
	1				DA ADMINISTRACIÓN XERAL DA COMUNIDADE AUTÓNOMA		
		0			DA ADMINISTRACIÓN XERAL DA COMUNIDADE AUTÓNOMA		
			00		FONDOS PROPIOS 40.576.691		
			01		TRANSFERENCIAS FINALISTAS DO ESTADO 11.422.982		
			23		FEDER P.O. 2014-2020 3.156.998		
						55.156.671	55.156.671
							=====
					TOTAL CAPITULO 7		62.467.937

PROXECTO DE ORZAMENTOS DA COMUNIDADE AUTÓNOMA GALEGA. ANO 2017

OPERACIONES DE CAPITAL

CAPÍTULO	ARTIGO	CONCEPTO	SUBCONCEPTO	PARTIDA	EXPLICACIÓN DO INGRESO	TOTAL CONCEPTOS	TOTAL ARTIGOS E CAPÍTULOS
8					ACTIVOS FINANCEIROS		
	3				REINTEGRO DE PRESTAMOS CONCEDIDOS FORA DO SECTOR PUBLICO		
		1			REINTEGRO DE PRESTAMOS CONCEDIDOS FORA DO SECTOR PUBLICO A		
					LONGO PRAZO	5.000	
						5.000	5.000
							=====
					TOTAL CAPITULO 8		5.000
					TOTAL INGRESOS		89.070.904

PROXECTO DE ORZAMENTOS DA COMUNIDADE AUTÓNOMA GALEGA. ANO 2017

Resumo por Artigos de Operacións de Ingresos

CAPÍTULO	ARTIGOS	EXPLICACIÓN DO INGRESO	TOTAL
3		TAXAS, PREZOS E OUTROS INGRESOS	
	0	TAXAS ADMINISTRATIVAS	263.915
	1	PREZOS	600
	8	REINTEGROS	260.000
	9	OUTROS INGRESOS	250.000
			774.515
4		TRANSFERENCIAS CORRENTES	
	1	DA ADMINISTRACIÓN XERAL DA COMUNIDADE AUTÓNOMA	14.893.452
			14.893.452
5		INGRESOS PATRIMONIAIS	
	2	XUROS DE DEPÓSITOS	130.000
	4	RENDAS DE BENS INMOBLES	3.600.000
	9	OUTROS INGRESOS PATRIMONIAIS	300.000
			4.030.000
6		ALLEAMENTO DE INVESTIMENTOS REAIS	
	0	DE TERREOS	2.200.000
	1	VENDA DOUTROS INVESTIMENTOS REAIS	4.700.000
			6.900.000
7		TRANSFERENCIAS DE CAPITAL	
	0	DA ADMINISTRACIÓN XERAL E ORGANISMOS PÚBLICOS DO ESTADO	7.311.266
	1	DA ADMINISTRACIÓN XERAL DA COMUNIDADE AUTÓNOMA	55.156.671
			62.467.937
8		ACTIVOS FINANCEIROS	
	3	REINTEGRO DE PRESTAMOS CONCEDIDOS FORA DO SECTOR PUBLICO	5.000
			5.000
		T O T A L	89.070.904



RESUMO XERAL DE GASTOS

PROXECTO DE ORZAMENTOS DA COMUNIDADE AUTÓNOMA GALEGA. ANO 2017

RESUMO XERAL POR SERVIZOS E CAPÍTULOS

SECCION - 08 CONSELLERÍA DE INFRAESTRUTURAS E VIVENDA


	CAPÍTULOS E ARTIGOS	SERVIZOS	80		TOTAL
1-	GASTOS DE PERSOAL				
10	- ALTOS CARGOS E DELEGADOS		55.821	0	55.821
12	- FUNCIONARIOS		6.692.070	0	6.692.070
13	- LABORAIS		327.155	0	327.155
16	- COTAS, PRESTACIÓNS E GASTOS SOCIAIS A CARGO DO EMPREGADOR		1.359.871	0	1.359.871
	T O T A L C A P Í T U L O 1		8.434.917	0	8.434.917
2-	GASTOS EN BENS CORRENTES E SERVIZOS				
20	- ALUGAMENTOS E CANONS		477.000	0	477.000
21	- REPARACIÓNS, MANTEMENTO E CONSERVACIÓN		736.000	0	736.000
22	- MATERIAL, SUBMINISTRACIÓNS E OUTROS		3.188.450	0	3.188.450
23	- INDEMNIZACIÓNS POR RAZÓNS DO SERVIZO		27.000	0	27.000
27	- PUBLICACIÓNS		20.000	0	20.000
	T O T A L C A P Í T U L O 2		4.448.450	0	4.448.450
3-	GASTOS FINANCEIROS				
35	- XUROS DE DEMORA E OUTROS GASTOS FINANCEIROS		150.000	0	150.000
	T O T A L C A P Í T U L O 3		150.000	0	150.000
4-	TRANSFERENCIAS CORRENTES				
41	- A ADMINISTRACIÓN XERAL DA COMUNIDADE AUTÓNOMA		200.000	0	200.000
44	- A SOCIEDADES PÚBLICAS E OUTROS ENTES PÚBLICOS DA COMUNIDADEAUTÓNOMA		105.000	0	105.000
48	- A FAMILIAS E INSTITUCIÓNS SEN FINS DE LUCRO		6.359.600	0	6.359.600
	T O T A L C A P Í T U L O 4		6.664.600	0	6.664.600
6-	INVESTIMENTOS REAIS				
60	- INVESTIMENTO NOVO EN INFRAESTRUCTURA E BENS DESTINADOS AO USO XER		26.754.408	0	26.754.408
61	- INVESTIMENTOS DE REPOSICIÓNS EN INFRAESTRUCTURA E BENS DESTINADOS		8.141.980	0	8.141.980
62	- INVESTIMENTO NOVO ASOCIADO AO FUNCIONAMENTO OPERATIVO DOS SERVIZOS		70.000	0	70.000
63	- INVESTIMENTO DE REPOSICIÓNS ASOCIADO AO FUNCIONAMENTO OPERATIVO DO		100.000	0	100.000
64	- GASTOS EN INVESTIMENTOS DE CARACTER INMATERIAL		400.000	0	400.000
	T O T A L C A P Í T U L O 6		35.466.388	0	35.466.388
7-	TRANSFERENCIAS DE CAPITAL				
76	- A CORPORACIÓNS LOCAIS		1.442.000	0	1.442.000
77	- A EMPRESAS PRIVADAS		382.700	0	382.700
78	- A FAMILIAS E INSTITUCIÓNS SEN FINS DE LUCRO		18.582.982	0	18.582.982
	T O T A L C A P Í T U L O 7		20.407.682	0	20.407.682
8-	ACTIVOS FINANCEIROS				



ESTADO DE GASTOS



CONSELLERÍA DE INFRAESTRUTURAS E VIVENDA



08 CONSELLERÍA DE INFRAESTRUTURAS E VIVENDA

80 INSTITUTO GALEGO DA VIVENDA E SOLO

PROXECTO DE ORZAMENTOS DA COMUNIDADE AUTÓNOMA GALEGA. ANO 2017

SECCIÓN	-	0 8	CONSELLERÍA DE INFRAESTRUTURAS E VIVENDA
SERVIZO	-	8 0	INSTITUTO GALEGO DA VIVENDA E SOLO
PROGRAMA	-	4 5 1 A	FOMENTO DA REHABILITACIÓN E DA CALIDADE DA VIVENDA

CAPÍTULO	ARTIGO	CONCEPTO	SUBCONCEPTO	EXPLICACIÓN DO GASTO	TOTAL CONCEPTOS	TOTAL ARTIGOS E CAPITULOS
1	0			GASTOS DE PERSOAL		
		0		ALTOS CARGOS E DELEGADOS		
				RETRIBUCIÓNS BÁSICAS E OUTRAS REMUNERACIÓNS DE ALTOS CARGOSE		
				DELEGADOS		
		00		RETRIBUCIÓNS BÁSICAS	17.150	
		01		OUTRAS REMUNERACIÓNS	38.461	
		08		IPC GALEGO	210	
					55.821	55.821
	2			FUNCIONARIOS		
		0		RETRIBUCIÓNS BÁSICAS		
		00		SOLDOS SUBGRUPO A1	814.167	
		01		SOLDOS SUBGRUPO A2	1.044.059	
		02		SOLDOS SUBGRUPO C1	685.777	
		03		SOLDOS SUBGRUPO C2	392.830	
		04		SOLDOS AGRUPACIÓNS PROFESIONAIS	99.579	
		05		TRIENIOS	292.660	
					3.329.072	
		1		RETRIBUCIÓNS COMPLEMENTARIAS		
		00		COMPLEMENTO DE DESTINO	1.415.113	
		01		COMPLEMENTO ESPECÍFICO	1.921.527	
		08		IPC GALEGO	26.358	
					3.362.998	6.692.070
	3			LABORAIS		
		0		LABORAL FIXO		
		00		RETRIBUCIÓNS BÁSICAS	149.379	
		01		OUTRAS REMUNERACIÓNS	37.436	
		05		TRIENIOS	10.271	
		08		IPC GALEGO	746	
					197.832	
		1		LABORAL TEMPORAL		
		00		RETRIBUCIÓNS BÁSICAS	23.006	
		08		IPC GALEGO	87	
					23.093	
				S U M A E S E G U E		220.925

PROXECTO DE ORZAMENTOS DA COMUNIDADE AUTÓNOMA GALEGA. ANO 2017

SECCIÓN	-	0 8	CONSELLERÍA DE INFRAESTRUTURAS E VIVENDA
SERVIZO	-	8 0	INSTITUTO GALEGO DA VIVENDA E SOLO
PROGRAMA	-	4 5 1 A	FOMENTO DA REHABILITACIÓN E DA CALIDADE DA VIVENDA

CAPÍTULO	ARTIGO	CONCEPTO	SUBCONCEPTO	EXPLICACIÓN DO GASTO	TOTAL CONCEPTOS	TOTAL ARTIGOS E CAPITULOS
1	3			S U M A S A N T E R I O R E S		220.925
		3		LABORAL TEMPORAL INDEFINIDO		
		00		RETRIBUCIÓN BÁSICAS	86.569	
		01		OUTRAS REMUNERACIÓN	13.555	
		05		TRIENIOS	5.706	
		08		IPC GALEGO	400	
					106.230	327.155
	6			COTAS, PRESTACIÓN E GASTOS SOCIAIS A CARGO DO EMPREGADOR		
		0		COTAS SOCIAIS		
		00		SEGURIDADE SOCIAL	1.321.597	
		01		MUFACE	5.750	
		33		SEGURIDADE SOCIAL DO PERSOAL LABORAL TEMPORAL INDEFINIDO	32.524	
					1.359.871	1.359.871
						=====
				T O T A L C A P I T U L O 1		8.434.917
2				GASTOS EN BENS CORRENTES E SERVIZOS		
	0			ALUGAMENTOS E CANONS		
		2		EDIFICIOS E OUTRAS CONSTRUCIÓN	55.000	
						55.000
		3		MAQUINARIA, INSTALACIÓN E UTENSILIOS	1.000	
						1.000
		4		MATERIAL DE TRANSPORTE	1.000	
						1.000
		5		MOBILIARIO E UTENSILIOS	10.000	
						10.000
		6		EQUIPAMENTOS PARA PROCESOS DE INFORMACIÓN	10.000	
						10.000
		9		CANONS	400.000	
						400.000
						477.000
	1			REPARACIÓN, MANTEMENTO E CONSERVACIÓN		
		0		INFRAESTRUCTURA E BENS NATURAIS	8.000	
						8.000
		2		EDIFICIOS E OUTRAS CONSTRUCIÓN	673.000	
						673.000
				S U M A E S E G U E		681.000

PROXECTO DE ORZAMENTOS DA COMUNIDADE AUTÓNOMA GALEGA. ANO 2017

SECCIÓN	-	0 8	CONSELLERÍA DE INFRAESTRUTURAS E VIVENDA
SERVIZO	-	8 0	INSTITUTO GALEGO DA VIVENDA E SOLO
PROGRAMA	-	4 5 1 A	FOMENTO DA REHABILITACIÓN E DA CALIDADE DA VIVENDA

CAPÍTULO	ARTIGO	CONCEPTO	SUBCONCEPTO	EXPLICACIÓN DO GASTO	TOTAL CONCEPTOS	TOTAL ARTIGOS E CAPITULOS
2	1			S U M A S A N T E R I O R E S		681.000
		3		MAQUINARIA, INSTALACIÓNS E UTENSILIOS	15.000	
						15.000
		4		MATERIAL DE TRANSPORTE	10.000	
						10.000
		5		MOBILIARIO E UTENSILIOS	5.000	
						5.000
		6		EQUIPAMENTOS PARA PROCESOS DE INFORMACIÓN	25.000	
						25.000
						736.000
	2			MATERIAL, SUBMINISTRACIÓNS E OUTROS		
		0		MATERIAL DE OFICINA		
			00	ORDINARIO NON INVENTARIABLE	69.450	
			01	PRENSA, REVISTAS, LIBROS E OUTRAS PUBLICACIÓNS	8.000	
			02	MATERIAL INFORMÁTICO NON INVENTARIABLE	25.000	
						102.450
		1		SUBMINISTRACIÓNS		
			00	ENERXÍA ELÉCTRICA	195.000	
			01	AUGA	16.000	
			02	GAS	7.000	
			03	COMBUSTIBLES	27.000	
			06	PRODUCTOS FARMACÉUTICOS E MATERIAL SANITARIO	500	
			99	OUTRAS SUBMINISTRACIÓNS	15.000	
						260.500
		2		COMUNICACIÓNS		
			00	TELEFÓNICAS	65.000	
			01	POSTAIS	150.000	
			02	TELEGRÁFICAS	1.000	
			03	TÉLEX E TELEFAX	2.000	
			04	INFORMÁTICAS	1.500	
						219.500
		3		TRANSPORTES	6.000	
						6.000
		4		PRIMAS DE SEGUROS	430.000	
						430.000
				S U M A E S E G U E		1.018.450

PROXECTO DE ORZAMENTOS DA COMUNIDADE AUTÓNOMA GALEGA. ANO 2017

SECCIÓN	-	0 8	CONSELLERÍA DE INFRAESTRUTURAS E VIVENDA
SERVIZO	-	8 0	INSTITUTO GALEGO DA VIVENDA E SOLO
PROGRAMA	-	4 5 1 A	FOMENTO DA REHABILITACIÓN E DA CALIDADE DA VIVENDA

CAPÍTULO	ARTIGO	CONCEPTO	SUBCONCEPTO	EXPLICACIÓN DO GASTO	TOTAL CONCEPTOS	TOTAL ARTIGOS E CAPITULOS
2	2			S U M A S A N T E R I O R E S		1.018.450
		5		TRIBUTOS	1.100.000	
						1.100.000
		6		GASTOS DIVERSOS		
		02		PUBLICIDADE E PROPAGANDA	10.000	
		03		XURÍDICOS, CONTENCIOSOS	45.000	
		06		REUNIÓNS, CONFERENCIAS E CURSOS	25.000	
		99		OUTROS	40.000	
						120.000
		7		TRABALLOS REALIZADOS POR OUTRAS EMPRESAS		
		00		LIMPEZA E ASEO	240.000	
		01		SEGURANZA	140.000	
		06		ESTUDOS E TRABALLOS TÉCNICOS	10.000	
		08		PREMIOS DE COBRANZA	60.000	
		99		OUTROS	500.000	
						950.000
						3.188.450
	3			INDEMNIZACIÓNS POR RAZÓNS DO SERVIZO		
		0		AXUDAS DE CUSTO	10.000	
						10.000
		1		LOCOMOCIÓN	10.000	
						10.000
		2		TRASLADOS	2.000	
						2.000
		3		OUTRAS INDEMNIZACIÓNS	5.000	
						5.000
						27.000
		7		PUBLICACIÓNS		
		0		EDICIÓNS E DISTRIBUCIÓNS	20.000	
						20.000
						20.000
				TOTAL CAPITULO 2		4.448.450
	4			TRANSFERENCIAS CORRENTES		
		1		A ADMINISTRACIÓN XERAL DA COMUNIDADE AUTÓNOMA		
			0	A ADMINISTRACIÓN XERAL DA COMUNIDADE AUTÓNOMA		
			0	A ADMINISTRACIÓN XERAL DA COMUNIDADE AUTÓNOMA	200.000	
						200.000
						200.000
				S U M A E S E G U E		200.000

PROXECTO DE ORZAMENTOS DA COMUNIDADE AUTÓNOMA GALEGA. ANO 2017

SECCIÓN	-	0 8	CONSELLERÍA DE INFRAESTRUTURAS E VIVENDA
SERVIZO	-	8 0	INSTITUTO GALEGO DA VIVENDA E SOLO
PROGRAMA	-	4 5 1 A	FOMENTO DA REHABILITACIÓN E DA CALIDADE DA VIVENDA

CAPÍTULO	ARTIGO	CONCEPTO	SUBCONCEPTO	EXPLICACIÓN DO GASTO	TOTAL CONCEPTOS	TOTAL ARTIGOS E CAPITULOS
4				SUMAS ANTERIORES		200.000
	8			A FAMILIAS E INSTITUCIÓNS SEN FINS DE LUCRO		
		0		A FAMILIAS		
			0	PREMIOS DE ARQUITECTURA E REHABILITACIÓN DA COMUNIDADE AUTÓNOMA	30.000	
			2	SUBSIDIACIÓN DE XUROS DE PRÉSTAMOS DE REHABILITACIÓN	500.000	
					530.000	530.000
						=====
				TOTAL CAPITULO 4		730.000
6				INVESTIMENTOS REAIS		
	1			INVESTIMENTOS DE REPOSICIÓN EN INFRAESTRUCTURA E BENS DESTINADOS Ó USO XERAL		
		7		INFRAESTRUTURAS E EQUIPAMENTOS SOCIAIS EN MATERIA DE VIVENDA E URBANISMO		
			0	REPARACIÓN DE VIVENDAS DE PROMOCIÓN PÚBLICA	1.650.732	
			1	MEDIDAS REHABILITACIÓN PARA EFICIENCIA ENERXÉTICA	3.321.248	
					4.971.980	
		8		OUTROS INVESTIMENTOS		
			1	PROGRAMA REXURBE	3.170.000	
					3.170.000	8.141.980
	2			INVESTIMENTO NOVO ASOCIADO AO FUNCIONAMENTO OPERATIVO DOS SERVIZOS		
		3		MAQUINARIA, INSTALACIÓNS E UTENSILIOS		
			0	MAQUINARIA, INSTALACIÓNS E UTENSILIOS	10.000	
					10.000	
		5		MOBILIARIO E UTENSILIOS		
			0	MOBILIARIO E UTENSILIOS	20.000	
					20.000	
		8		OUTRO INMOBILIZADO MATERIAL		
			1	GASTOS INHERENTES Á TRANSMISIÓN DA PROPIEDAD	40.000	
					40.000	70.000
	3			INVESTIMENTO DE REPOSICIÓN ASOCIADO AO FUNCIONAMENTO OPERATIVO DOS SERVIZOS		
		2		EDIFICIOS E OUTRAS CONSTRUCIÓNS		
			0	REPARACION EDIFICIOS PROPIOS	100.000	
					100.000	100.000
				SUMA E SEGUE		8.311.980

PROXECTO DE ORZAMENTOS DA COMUNIDADE AUTÓNOMA GALEGA. ANO 2017

SECCIÓN	-	0 8	CONSELLERÍA DE INFRAESTRUTURAS E VIVENDA
SERVIZO	-	8 0	INSTITUTO GALEGO DA VIVENDA E SOLO
PROGRAMA	-	4 5 1 A	FOMENTO DA REHABILITACIÓN E DA CALIDADE DA VIVENDA

CAPÍTULO	ARTIGO	CONCEPTO	SUBCONCEPTO	EXPLICACIÓN DO GASTO	TOTAL CONCEPTOS	TOTAL ARTIGOS E CAPITULOS
6				S U M A S A N T E R I O R E S		8.311.980
4				GASTOS EN INVESTIMENTOS DE CARACTER INMATERIAL		
	0			GASTOS EN INVESTIMENTOS DE CARACTER INMATERIAL		
		0		GASTOS EN INVESTIMENTOS DE CARACTER INMATERIAL	400.000	
					400.000	400.000
						=====
				T O T A L C A P I T U L O 6		8.711.980
7				TRANSFERENCIAS DE CAPITAL		
	6			A CORPORACIÓNS LOCAIS		
		0		A CORPORACIÓNS LOCAIS		
			0	INFRAVIVENDA	500.000	
			1	AXUDAS REHABILITACIÓN VIVENDAS DE MESTRES E OUTROS COLECTIVOS	400.000	
			2	AXUDAS MEDIDAS REHABILITACIÓN PARA EFICIENCIA ENERXÉTICA	500.000	
			3	FORMACIÓN E DIFUSIÓN EN MATERIA DE REHABILITACIÓN	42.000	
					1.442.000	1.442.000
	7			A EMPRESAS PRIVADAS		
		0		A EMPRESAS PRIVADAS		
			0	PROGRAMA REXURBE	300.000	
					300.000	300.000
	8			A FAMILIAS E INSTITUCIÓNS SEN FINS DE LUCRO		
		0		A FAMILIAS		
			0	AXUDAS DE REHABILITACIÓN NO MEDIO RURAL	1.200.000	
			2	AXUDAS PARA REHABILITACIÓN EN CONXUNTOS HISTÓRICOS	300.000	
			3	PROGRAMA ALUGA - AXUDAS A PROPIETARIOS	50.000	
			4	ACTUACIÓNS EN ÁREAS DE REHABILITACIÓN INTEGRAL	3.750.000	
			5	PROGRAMAS DE REHABILITACIÓN. PLAN 2013-2016	11.422.982	
			7	AXUDAS REHALUGA VIVENDAS BALEIRAS	200.000	
					16.922.982	
		1		A INSTITUCIÓNS SEN FINS DE LUCRO		
			0	AXUDAS A COMUNIDADES DE PROPIETARIOS PARA REPARACIÓN DE EDIFICIOS		
				VPP	1.000.000	
			1	COLABORACIÓN PARA IMPULSO DA REHABILITACIÓN	60.000	
					1.060.000	17.982.982
						=====
				T O T A L C A P I T U L O 7		19.724.982

PROXECTO DE ORZAMENTOS DA COMUNIDADE AUTÓNOMA GALEGA. ANO 2017

SECCIÓN	-	0 8	CONSELLERÍA DE INFRAESTRUTURAS E VIVENDA
SERVIZO	-	8 0	INSTITUTO GALEGO DA VIVENDA E SOLO
PROGRAMA	-	4 5 1 A	FOMENTO DA REHABILITACIÓN E DA CALIDADE DA VIVENDA

CAPÍTULO	ARTIGO	CONCEPTO	SUBCONCEPTO	EXPLICACIÓN DO GASTO	TOTAL CONCEPTOS	TOTAL ARTIGOS E CAPITULOS
8				ACTIVOS FINANCEIROS		
	3			CONCESION DE PRÉSTAMOS FÓRA DO SECTOR PÚBLICO		
		0		PRÉSTAMOS A CURTO PRAZO		
			08	PRÉSTAMOS A C/P A FAMILIAS	40.000	
						40.000
	7			ACHEGAS A CONTA DE CAPITAL		
		2		ACHEGAS A CONTA DE CAPITAL DE CONSORCIOS PARTICIPADOS MAIORITARIAMENTE		
			0	ACHEGAS AO CONSORCIO CASCO VELLO DE VIGO	200.000	
						200.000
						=====
				TOTAL CAPITULO 8		240.000
				TOTAL PROGRAMA 451A		42.290.329

PROXECTO DE ORZAMENTOS DA COMUNIDADE AUTÓNOMA GALEGA. ANO 2017

SECCIÓN	-	0 8	CONSELLERÍA DE INFRAESTRUTURAS E VIVENDA
SERVIZO	-	8 0	INSTITUTO GALEGO DA VIVENDA E SOLO
PROGRAMA	-	4 5 1 B	ACCESO Á VIVENDA

CAPÍTULO	ARTIGO	CONCEPTO	SUBCONCEPTO	EXPLICACIÓN DO GASTO	TOTAL CONCEPTOS	TOTAL ARTIGOS E CAPITULOS
3	5			GASTOS FINANCEIROS		
		2		XUROS DE DEMORA E OUTROS GASTOS FINANCEIROS		
				XUROS DE DEMORA	20.000	
					20.000	20.000
						=====
				TOTAL CAPITULO 3		20.000
4	4			TRANSFERENCIAS CORRENTES		
		1		A SOCIEDADES PÚBLICAS E OUTROS ENTES PÚBLICOS DA COMUNIDADEAUTÓNOMA		
			17	A SOCIEDADES MERCANTÍS		
				TRANSFERENCIAS A XESTUR S.A.	105.000	
					105.000	105.000
	8			A FAMILIAS E INSTITUCIÓNS SEN FINS DE LUCRO		
		0		A FAMILIAS		
			0	SUBSIDIACIÓN DE XUROS PARA ADQUIRENTES DE VPP	10.000	
			1	PROGRAMA ALUGA	40.000	
			2	PROGRAMA ALUGA.AXUDAS AFECTADOS EXECUCIÓNS HIPOTECARIAS	90.000	
			3	PROGRAMA BONO ALUGUEIRO	2.200.000	
			5	PROGRAMA ALUGUER. PLAN 2013-2016	3.489.600	
					5.829.600	5.829.600
						=====
				TOTAL CAPITULO 4		5.934.600
6	0			INVESTIMENTOS REAIS		
				INVESTIMENTO NOVO EN INFRAESTRUCTURA E BENS DESTINADOS AO USO XERAL		
			7	INFRAESTRUTURAS E EQUIPAMENTOS SOCIAIS EN MATERIA DE VIVENDA E URBANISMO		
				SOLO RESIDENCIAL	5.608.000	
			1	CONSTRUCCIÓN DE VIVENDAS VPP	3.000.000	
					8.608.000	
			8	OUTROS INVESTIMENTOS		
				DEREITOS DE TANTEO E RETRACTO	10.000	
					10.000	8.618.000
						=====
				TOTAL CAPITULO 6		8.618.000

PROXECTO DE ORZAMENTOS DA COMUNIDADE AUTÓNOMA GALEGA. ANO 2017

SECCIÓN	-	0 8	CONSELLERÍA DE INFRAESTRUTURAS E VIVENDA
SERVIZO	-	8 0	INSTITUTO GALEGO DA VIVENDA E SOLO
PROGRAMA	-	4 5 1 B	ACCESO Á VIVENDA

CAPÍTULO	ARTIGO	CONCEPTO	SUBCONCEPTO	EXPLICACIÓN DO GASTO	TOTAL CONCEPTOS	TOTAL ARTIGOS E CAPITULOS
7				TRANSFERENCIAS DE CAPITAL		
	7			A EMPRESAS PRIVADAS		
		0		A EMPRESAS PRIVADAS		
			0	AXUDAS ALOXAMENTOS PROTEXIDOS	82.700	
						82.700
	8			A FAMILIAS E INSTITUCIÓNS SEN FINS DE LUCRO		
		0		A FAMILIAS		
			1	AXUDAS ADQUISICIÓN DE VIVENDA	500.000	
			2	AXUDAS VIVENDAS DE PROMOCIÓN PÚBLICA CONCERTADA	100.000	
						600.000
						600.000
				TOTAL CAPITULO 7		682.700
8				ACTIVOS FINANCEIROS		
	9			FONDO DE GARANTÍA DE AVAIS		
		0		FONDO DE GARANTÍA DE AVAIS		
			00	FONDO GARANTÍA COBERTURA DE RISCOS	100.000	
						100.000
						100.000
				TOTAL CAPITULO 8		100.000
				TOTAL PROGRAMA 451B		15.355.300

PROXECTO DE ORZAMENTOS DA COMUNIDADE AUTÓNOMA GALEGA. ANO 2017

SECCIÓN	-	0 8	CONSELLERÍA DE INFRAESTRUTURAS E VIVENDA
SERVIZO	-	8 0	INSTITUTO GALEGO DA VIVENDA E SOLO
PROGRAMA	-	5 3 1 A	PROMOCIÓN DE SOLO PARA ACTIVIDADES ECONÓMICAS

CAPÍTULO	ARTIGO	CONCEPTO	SUBCONCEPTO	EXPLICACIÓN DO GASTO	TOTAL CONCEPTOS	TOTAL ARTIGOS E CAPITULOS
3				GASTOS FINANCEIROS		
	5			XUROS DE DEMORA E OUTROS GASTOS FINANCEIROS		
		2		XUROS DE DEMORA	130.000	
					130.000	130.000
						=====
				TOTAL CAPITULO 3		130.000
6				INVESTIMENTOS REAIS		
	0			INVESTIMENTO NOVO EN INFRAESTRUCTURA E BENS DESTINADOS AO USO XERAL		
		5		INFRAESTRUTURAS E EQUIPAMENTOS DE APOIO Ó DESENVOLVEMENTO EMPRESARIAL.		
		0		SOLO EMPRESARIAL	9.188.038	
		1		SOLO EMPRESARIAL.PLISAN	8.948.370	
					18.136.408	18.136.408
						=====
				TOTAL CAPITULO 6		18.136.408
8				ACTIVOS FINANCEIROS		
	5			ADQUISICIÓN DE ACCIÓNS DENTRO DO SECTOR PÚBLICO		
		4		DE EMPRESAS PÚBLICAS		
		0		DE EMPRESAS PÚBLICAS	13.158.867	
					13.158.867	13.158.867
						=====
				TOTAL CAPITULO 8		13.158.867
				TOTAL PROGRAMA 531A		31.425.275
				TOTAL SERVIZO 80		89.070.904
				TOTAL SECCION 08		89.070.904

PROXECTO DE ORZAMENTOS DA COMUNIDADE AUTÓNOMA GALEGA. ANO 2017

CONSELLERÍA DE INFRAESTRUTURAS E VIVENDA

RESUMO POR ARTIGOS DE OPERACIONS DE GASTOS

CAPI- TULO	ARTI- GO	E X P L I C A C I O N D O G A S T O	TOTAL
1		GASTOS DE PERSOAL	
	0	ALTOS CARGOS E DELEGADOS	55.821
	2	FUNCIONARIOS	6.692.070
	3	LABORAIS	327.155
	6	COTAS, PRESTACIÓNS E GASTOS SOCIAIS A CARGO DO EMPREGADOR	1.359.871
			8.434.917
2		GASTOS EN BENS CORRENTES E SERVIZOS	
	0	ALUGAMENTOS E CANONS	477.000
	1	REPARACIÓNS, MANTEMENTO E CONSERVACIÓN	736.000
	2	MATERIAL, SUBMINISTRACIÓNS E OUTROS	3.188.450
	3	INDEMNIZACIÓNS POR RAZÓNS DO SERVIZO	27.000
	7	PUBLICACIÓNS	20.000
			4.448.450
3		GASTOS FINANCEIROS	
	5	XUROS DE DEMORA E OUTROS GASTOS FINANCEIROS	150.000
			150.000
4		TRANSFERENCIAS CORRENTES	
	1	A ADMINISTRACIÓN XERAL DA COMUNIDADE AUTÓNOMA	200.000
	4	A SOCIEDADES PÚBLICAS E OUTROS ENTES PÚBLICOS DA COMUNIDADEAUTÓNOMA	105.000
	8	A FAMILIAS E INSTITUCIÓNS SEN FINS DE LUCRO	6.359.600
			6.664.600
6		INVESTIMENTOS REAIS	
	0	INVESTIMENTO NOVO EN INFRAESTRUCTURA E BENS DESTINADOS AO USO XERAL	26.754.408
	1	INVESTIMENTOS DE REPOSICIÓN EN INFRAESTRUCTURA E BENS DESTINADOS Ó USO XERAL	8.141.980
	2	INVESTIMENTO NOVO ASOCIADO AO FUNCIONAMENTO OPERATIVO DOS SERVIZOS	70.000
	3	INVESTIMENTO DE REPOSICIÓN ASOCIADO AO FUNCIONAMENTO OPERATIVO DOS SERVIZOS	100.000
	4	GASTOS EN INVESTIMENTOS DE CARACTER INMATERIAL	400.000
			35.466.388
		S U M A E S E G U E	55.164.355

PROXECTO DE ORZAMENTOS DA COMUNIDADE AUTÓNOMA GALEGA. ANO 2017

CONSELLERÍA DE INFRAESTRUTURAS E VIVENDA

RESUMO POR ARTIGOS DE OPERACIONS DE GASTOS

CAPI- TULO	ARTI- GO	E X P L I C A C I O N D O G A S T O	TOTAL
		S U M A S A N T E R I O R E S	55.164.355
7		TRANSFERENCIAS DE CAPITAL	
	6	A CORPORACIÓNS LOCAIS	1.442.000
	7	A EMPRESAS PRIVADAS	382.700
	8	A FAMILIAS E INSTITUCIÓNS SEN FINS DE LUCRO	18.582.982
			20.407.682
8		ACTIVOS FINANCEIROS	
	3	CONCESION DE PRÉSTAMOS FÓRA DO SECTOR PÚBLICO	40.000
	5	ADQUISICIÓN DE ACCIÓNS DENTRO DO SECTOR PÚBLICO	13.158.867
	7	ACHEGAS A CONTA DE CAPITAL	200.000
	9	FONDO DE GARANTÍA DE AVAIS	100.000
			13.498.867
		T O T A L	89.070.904

PROXECTO DE ORZAMENTOS DA COMUNIDADE AUTÓNOMA GALEGA. ANO 2017

T O T A L X E R A L

RESUMO POR ARTIGOS DE OPERACIONES DE GASTOS

CAPI- TULO	ARTI- GO	E X P L I C A C I O N D O G A S T O	TOTAL
1		GASTOS DE PERSOAL	
	0	ALTOS CARGOS E DELEGADOS	55.821
	2	FUNCIONARIOS	6.692.070
	3	LABORAIS	327.155
	6	COTAS, PRESTACIÓNS E GASTOS SOCIAIS A CARGO DO EMPREGADOR	1.359.871
			8.434.917
2		GASTOS EN BENS CORRENTES E SERVIZOS	
	0	ALUGAMENTOS E CANONS	477.000
	1	REPARACIÓNS, MANTEMENTO E CONSERVACIÓN	736.000
	2	MATERIAL, SUBMINISTRACIÓNS E OUTROS	3.188.450
	3	INDEMNIZACIÓNS POR RAZÓNS DO SERVIZO	27.000
	7	PUBLICACIÓNS	20.000
			4.448.450
3		GASTOS FINANCEIROS	
	5	XUROS DE DEMORA E OUTROS GASTOS FINANCEIROS	150.000
			150.000
4		TRANSFERENCIAS CORRENTES	
	1	A ADMINISTRACIÓN XERAL DA COMUNIDADE AUTÓNOMA	200.000
	4	A SOCIEDADES PÚBLICAS E OUTROS ENTES PÚBLICOS DA COMUNIDADEAUTÓNOMA	105.000
	8	A FAMILIAS E INSTITUCIÓNS SEN FINS DE LUCRO	6.359.600
			6.664.600
6		INVESTIMENTOS REAIS	
	0	INVESTIMENTO NOVO EN INFRAESTRUCTURA E BENS DESTINADOS AO USO XERAL	26.754.408
	1	INVESTIMENTOS DE REPOSICIÓN EN INFRAESTRUCTURA E BENS DESTINADOS Ó USO XERAL	8.141.980
	2	INVESTIMENTO NOVO ASOCIADO AO FUNCIONAMENTO OPERATIVO DOS SERVIZOS	70.000
	3	INVESTIMENTO DE REPOSICIÓN ASOCIADO AO FUNCIONAMENTO OPERATIVO DOS SERVIZOS	100.000
	4	GASTOS EN INVESTIMENTOS DE CARACTER INMATERIAL	400.000
			35.466.388
		S U M A E S E G U E	55.164.355

PROXECTO DE ORZAMENTOS DA COMUNIDADE AUTÓNOMA GALEGA. ANO 2017

T O T A L X E R A L

RESUMO POR ARTIGOS DE OPERACIONS DE GASTOS

CAPI- TULO	ARTI- GO	E X P L I C A C I O N D O G A S T O	TOTAL
		S U M A S A N T E R I O R E S	55.164.355
7		TRANSFERENCIAS DE CAPITAL	
	6	A CORPORACIÓNS LOCAIS	1.442.000
	7	A EMPRESAS PRIVADAS	382.700
	8	A FAMILIAS E INSTITUCIÓNS SEN FINS DE LUCRO	18.582.982
			20.407.682
8		ACTIVOS FINANCEIROS	
	3	CONCESION DE PRÉSTAMOS FÓRA DO SECTOR PÚBLICO	40.000
	5	ADQUISICIÓN DE ACCIÓNS DENTRO DO SECTOR PÚBLICO	13.158.867
	7	ACHEGAS A CONTA DE CAPITAL	200.000
	9	FONDO DE GARANTÍA DE AVAIS	100.000
			13.498.867
		T O T A L	89.070.904

PROXECTO DE ORZAMENTOS DA COMUNIDADE AUTÓNOMA GALEGA. ANO 2017

RESUMO XERAL DO ORZAMENTO DE GASTOS

	Capítulo 1	Capítulo 3	Capítulo 5	Capítulo 7	Capítulo 9
	Capítulo 2	Capítulo 4	Capítulo 6	Capítulo 8	TOTAL
INFRAESTRUTURAS E VIVENDA	8.434.917	150.000	0	20.407.682	0
	4.448.450	6.664.600	35.466.388	13.498.867	89.070.904
TOTAL	8.434.917	150.000	0	20.407.682	0
	4.448.450	6.664.600	35.466.388	13.498.867	89.070.904



**INSTITUTO GALEGO DO CONSUMO E DA
COMPETENCIA**



ESTADO DE INGRESOS

PROXECTO DE ORZAMENTOS DA COMUNIDADE AUTÓNOMA GALEGA. ANO 2017

OPERACION S CORRENTES

CAPÍTULO	ARTIGO	CONCEPTO	SUBCONCEPTO	PARTIDA	EXPLICACIÓN DO INGRESO	TOTAL CONCEPTOS	TOTAL ARTIGOS E CAPÍTULOS
3					TAXAS, PREZOS E OUTROS INGRESOS		
	1				PREZOS		
		2			PREZOS PRIVADOS	6.500	
						6.500	6.500
	8				REINTEGROS		
		0			DE EXERCICIOS PECHADOS	5.000	
						5.000	5.000
							=====
					TOTAL CAPITULO 3		11.500

PROXECTO DE ORZAMENTOS DA COMUNIDADE AUTÓNOMA GALEGA. ANO 2017

OPERACIONS CORRENTES

CAPÍTULO	ARTIGO	CONCEPTO	SUBCONCEPTO	PARTIDA	EXPLICACIÓN DO INGRESO	TOTAL CONCEPTOS	TOTAL ARTIGOS E CAPÍTULOS
4					TRANSFERENCIAS CORRENTES		
	1				DA ADMINISTRACIÓN XERAL DA COMUNIDADE AUTÓNOMA		
		0			DA ADMINISTRACIÓN XERAL DA COMUNIDADE AUTÓNOMA		
			00		FONDOS PROPIOS	5.513.658	
						5.513.658	5.513.658
							=====
					TOTAL CAPITULO 4		5.513.658

PROXECTO DE ORZAMENTOS DA COMUNIDADE AUTÓNOMA GALEGA. ANO 2017

OPERACIONS CORRENTES

CAPÍTULO	ARTIGO	CONCEPTO	SUBCONCEPTO	PARTIDA	EXPLICACIÓN DO INGRESO	TOTAL CONCEPTOS	TOTAL ARTIGOS E CAPÍTULOS
5					INGRESOS PATRIMONIAIS		
	2				XUROS DE DEPÓSITOS		
		0			XUROS DE CONTAS BANCARIAS		
			00		DE CONTAS CORRENTES	6.100	
						6.100	6.100
							=====
					TOTAL CAPITULO 5		6.100

PROXECTO DE ORZAMENTOS DA COMUNIDADE AUTÓNOMA GALEGA. ANO 2017

OPERACIONES DE CAPITAL

CAPÍTULO	ARTIGO	CONCEPTO	SUBCONCEPTO	PARTIDA	EXPLICACIÓN DO INGRESO	TOTAL CONCEPTOS	TOTAL ARTIGOS E CAPÍTULOS
7					TRANSFERENCIAS DE CAPITAL		
	1				DA ADMINISTRACIÓN XERAL DA COMUNIDADE AUTÓNOMA		
		0			DA ADMINISTRACIÓN XERAL DA COMUNIDADE AUTÓNOMA		
			00		FONDOS PROPIOS	593.741	
						593.741	593.741
							=====
					TOTAL CAPITULO 7		593.741
					TOTAL INGRESOS		6.124.999

PROXECTO DE ORZAMENTOS DA COMUNIDADE AUTÓNOMA GALEGA. ANO 2017

Resumo por Artigos de Operacións de Ingresos

CAPÍTULO	ARTIGOS	EXPLICACIÓN DO INGRESO	TOTAL
3		TAXAS, PREZOS E OUTROS INGRESOS	
	1	PREZOS	6.500
	8	REINTEGROS	5.000
			11.500
4		TRANSFERENCIAS CORRENTES	
	1	DA ADMINISTRACIÓN XERAL DA COMUNIDADE AUTÓNOMA	5.513.658
			5.513.658
5		INGRESOS PATRIMONIAIS	
	2	XUROS DE DEPÓSITOS	6.100
			6.100
7		TRANSFERENCIAS DE CAPITAL	
	1	DA ADMINISTRACIÓN XERAL DA COMUNIDADE AUTÓNOMA	593.741
			593.741
		T O T A L	6.124.999



RESUMO XERAL DE GASTOS

PROXECTO DE ORZAMENTOS DA COMUNIDADE AUTÓNOMA GALEGA. ANO 2017

RESUMO XERAL POR SERVIZOS E CAPÍTULOS

SECCION - 09 CONSELLERÍA DE ECONOMÍA, EMPREGO E INDUSTRIA


	CAPÍTULOS E ARTIGOS	SERVIZOS	80		TOTAL
1-	GASTOS DE PERSOAL				
10	- ALTOS CARGOS E DELEGADOS		55.821	0	55.821
12	- FUNCIONARIOS		3.312.238	0	3.312.238
13	- LABORAIS		389.537	0	389.537
16	- COTAS, PRESTACIÓNS E GASTOS SOCIAIS A CARGO DO EMPREGADOR		862.471	0	862.471
	T O T A L C A P Í T U L O 1		4.620.067	0	4.620.067
2-	GASTOS EN BENS CORRENTES E SERVIZOS				
20	- ALUGAMENTOS E CANONS		210.000	0	210.000
21	- REPARACIÓNS, MANTEMENTO E CONSERVACIÓN		110.592	0	110.592
22	- MATERIAL, SUBMINISTRACIÓNS E OUTROS		356.276	0	356.276
23	- INDEMNIZACIÓNS POR RAZÓNS DO SERVIZO		46.323	0	46.323
	T O T A L C A P Í T U L O 2		723.191	0	723.191
4-	TRANSFERENCIAS CORRENTES				
48	- A FAMILIAS E INSTITUCIÓNS SEN FINS DE LUCRO		188.000	0	188.000
	T O T A L C A P Í T U L O 4		188.000	0	188.000
6-	INVESTIMENTOS REAIS				
62	- INVESTIMENTO NOVO ASOCIADO AO FUNCIONAMENTO OPERATIVO DOS SERVIZO		10.000	0	10.000
64	- GASTOS EN INVESTIMENTOS DE CARACTER INMATERIAL		571.741	0	571.741
	T O T A L C A P Í T U L O 6		581.741	0	581.741
7-	TRANSFERENCIAS DE CAPITAL				
78	- A FAMILIAS E INSTITUCIÓNS SEN FINS DE LUCRO		12.000	0	12.000
	T O T A L C A P Í T U L O 7		12.000	0	12.000
	- T O T A L X E R A L		6.124.999	0	6.124.999



ESTADO DE GASTOS



CONSELLERÍA DE ECONOMÍA, EMPREGO E INDUSTRIA



**09 CONSELLERÍA DE ECONOMÍA, EMPREGO E
INDUSTRIA**

**80 INSTITUTO GALEGO DO CONSUMO E DA
COMPETENCIA**

PROXECTO DE ORZAMENTOS DA COMUNIDADE AUTÓNOMA GALEGA. ANO 2017

SECCIÓN	-	0 9	CONSELLERÍA DE ECONOMÍA, EMPREGO E INDUSTRIA
SERVIZO	-	8 0	INSTITUTO GALEGO DO CONSUMO E DA COMPETENCIA
PROGRAMA	-	6 1 3 A	ORDENACIÓN , INFORMACIÓN E DEFENSA DO CONSUMIDOR E DA COMPETENCIA

CAPÍTULO	ARTIGO	CONCEPTO	SUBCONCEPTO	EXPLICACIÓN DO GASTO	TOTAL CONCEPTOS	TOTAL ARTIGOS E CAPITULOS
1	0			GASTOS DE PERSOAL		
		0		ALTOS CARGOS E DELEGADOS		
				RETRIBUCIÓNS BÁSICAS E OUTRAS REMUNERACIÓNS DE ALTOS CARGOSE		
				DELEGADOS		
		00		RETRIBUCIÓNS BÁSICAS	17.150	
		01		OUTRAS REMUNERACIÓNS	38.461	
		08		IPC GALEGO	210	
					55.821	55.821
	2			FUNCIONARIOS		
		0		RETRIBUCIÓNS BÁSICAS		
		00		SOLDOS SUBGRUPO A1	414.990	
		01		SOLDOS SUBGRUPO A2	258.796	
		02		SOLDOS SUBGRUPO C1	626.561	
		03		SOLDOS SUBGRUPO C2	185.983	
		04		SOLDOS AGRUPACIÓNS PROFESIONAIS	16.711	
		05		TRIENIOS	240.800	
					1.743.841	
		1		RETRIBUCIÓNS COMPLEMENTARIAS		
		00		COMPLEMENTO DE DESTINO	680.297	
		01		COMPLEMENTO ESPECÍFICO	875.044	
		08		IPC GALEGO	13.056	
					1.568.397	3.312.238
	3			LABORAIS		
		0		LABORAL FIXO		
		00		RETRIBUCIÓNS BÁSICAS	279.984	
		01		OUTRAS REMUNERACIÓNS	38.502	
		02		COMPLEMENTOS DE PERIGOSIDADE, PENOSIDADE E TOXICIDADE	952	
		05		TRIENIOS	38.008	
		08		IPC GALEGO	1.353	
					358.799	
		3		LABORAL TEMPORAL INDEFINIDO		
		00		RETRIBUCIÓNS BÁSICAS	26.371	
		01		OUTRAS REMUNERACIÓNS	2.868	
				S U M A E S E G U E		388.038

PROXECTO DE ORZAMENTOS DA COMUNIDADE AUTÓNOMA GALEGA. ANO 2017

SECCIÓN	-	0 9	CONSELLERÍA DE ECONOMÍA, EMPREGO E INDUSTRIA
SERVIZO	-	8 0	INSTITUTO GALEGO DO CONSUMO E DA COMPETENCIA
PROGRAMA	-	6 1 3 A	ORDENACIÓN , INFORMACIÓN E DEFENSA DO CONSUMIDOR E DA COMPETENCIA

CAPÍTULO	ARTIGO	CONCEPTO	SUBCONCEPTO	EXPLICACIÓN DO GASTO	TOTAL CONCEPTOS	TOTAL ARTIGOS E CAPITULOS
1	3	3		SUMAS ANTERIORES		388.038
		05		TRIENIOS	1.383	
		08		IPC GALEGO	116	
					30.738	389.537
	6			COTAS, PRESTACIÓNS E GASTOS SOCIAIS A CARGO DO EMPREGADOR		
		0		COTAS SOCIAIS		
		00		SEGURIDADE SOCIAL	851.658	
		33		SEGURIDADE SOCIAL DO PERSOAL LABORAL TEMPORAL INDEFINIDO	8.787	
					860.445	
		2		GASTOS SOCIAIS DO PERSOAL		
		00		FORMACIÓN E PERFECCIONAMENTO DO PERSOAL	2.026	
					2.026	862.471
						=====
				TOTAL CAPITULO 1		4.620.067
2				GASTOS EN BENS CORRENTES E SERVIZOS		
	0			ALUGAMENTOS E CANONS		
		2		EDIFICIOS E OUTRAS CONSTRUCIÓNS	210.000	
					210.000	210.000
	1			REPARACIÓNS, MANTEMENTO E CONSERVACIÓN		
		2		EDIFICIOS E OUTRAS CONSTRUCIÓNS	53.000	
					53.000	
		3		MAQUINARIA, INSTALACIÓNS E UTENSILIOS	3.000	
					3.000	
		4		MATERIAL DE TRANSPORTE	5.000	
					5.000	
		5		MOBILIARIO E UTENSILIOS	15.000	
					15.000	
		6		EQUIPAMENTOS PARA PROCESOS DE INFORMACIÓN	34.592	
					34.592	110.592
	2			MATERIAL, SUBMINISTRACIÓNS E OUTROS		
		0		MATERIAL DE OFICINA		
		00		ORDINARIO NON INVENTARIABLE	14.398	
					14.398	
				SUMASEGUE		14.398

PROXECTO DE ORZAMENTOS DA COMUNIDADE AUTÓNOMA GALEGA. ANO 2017

SECCIÓN	-	0 9	CONSELLERÍA DE ECONOMÍA, EMPREGO E INDUSTRIA
SERVIZO	-	8 0	INSTITUTO GALEGO DO CONSUMO E DA COMPETENCIA
PROGRAMA	-	6 1 3 A	ORDENACIÓN , INFORMACIÓN E DEFENSA DO CONSUMIDOR E DA COMPETENCIA

CAPÍTULO	ARTIGO	CONCEPTO	SUBCONCEPTO	EXPLICACIÓN DO GASTO	TOTAL CONCEPTOS	TOTAL ARTIGOS E CAPITULOS
2	2			SUMAS ANTERIORES		14.398
		1		SUBMINISTRACIÓNS		
		00		ENERXÍA ELÉCTRICA	35.000	
		01		AUGA	4.000	
		03		COMBUSTIBLES	7.000	
		99		OUTRAS SUBMINISTRACIÓNS	4.000	
					50.000	
		2		COMUNICACIÓNS		
		00		TELEFÓNICAS	40.000	
		01		POSTAIS	96.800	
					136.800	
		3		TRANSPORTES	2.000	
					2.000	
		4		PRIMAS DE SEGUROS	7.600	
					7.600	
		5		TRIBUTOS	1.200	
					1.200	
		6		GASTOS DIVERSOS		
		99		OUTROS	2.000	
					2.000	
		7		TRABALLOS REALIZADOS POR OUTRAS EMPRESAS		
		00		LIMPEZA E ASEO	81.345	
		01		SEGURANZA	57.000	
		06		ESTUDOS E TRABALLOS TÉCNICOS	3.933	
					142.278	356.276
		3		INDEMNIZACIÓNS POR RAZÓNS DO SERVIZO		
		0		AXUDAS DE CUSTO	8.397	
					8.397	
		1		LOCOMOCIÓN	20.066	
					20.066	
		3		OUTRAS INDEMNIZACIÓNS	17.860	
					17.860	46.323
						=====
				TOTAL CAPITULO 2		723.191

PROXECTO DE ORZAMENTOS DA COMUNIDADE AUTÓNOMA GALEGA. ANO 2017

SECCIÓN	-	0 9	CONSELLERÍA DE ECONOMÍA, EMPREGO E INDUSTRIA
SERVIZO	-	8 0	INSTITUTO GALEGO DO CONSUMO E DA COMPETENCIA
PROGRAMA	-	6 1 3 A	ORDENACIÓN , INFORMACIÓN E DEFENSA DO CONSUMIDOR E DA COMPETENCIA

CAPÍTULO	ARTIGO	CONCEPTO	SUBCONCEPTO	EXPLICACIÓN DO GASTO	TOTAL CONCEPTOS	TOTAL ARTIGOS E CAPITULOS
4	8			TRANSFERENCIAS CORRENTES		
		0		A FAMILIAS E INSTITUCIÓNS SEN FINS DE LUCRO		
			0	A FAMILIAS		
			0	BOLSAS DE FORMACION PARA O APOIO A EDUCACION EN CONSUMO RESPONSABLE	17.500	
						17.500
		1		A INSTITUCIÓNS SEN FINS DE LUCRO		
			0	AXUDAS E CONVENIOS PARA AS ORGANIZACIONS DE CONSUMIDORES	169.500	
						169.500
		4		COTAS SOCIAIS BOLSEIROS		
			0	BOLSAS DE FORMACION DO PROGRAMA DE APOIO O CONSELLO GALEGO DE CONSUMIDORES E USUARIOS	1.000	
						1.000
						188.000
						=====
				TOTAL CAPITULO 4		188.000
6	2			INVESTIMENTOS REAIS		
				INVESTIMENTO NOVO ASOCIADO AO FUNCIONAMENTO OPERATIVO DOS SERVIZOS		
		8		OUTRO INMOBILIZADO MATERIAL		
			1	LABORATORIO DE CONSUMO	10.000	
						10.000
		4		GASTOS EN INVESTIMENTOS DE CARACTER INMATERIAL		
			0	GASTOS EN INVESTIMENTOS DE CARACTER INMATERIAL		
			0	ESCOLA GALEGA DE CONSUMO	100.000	
			1	CAMPAÑAS INFORMATIVAS	440.000	
			5	OUTROS INVESTIMENTOS	31.741	
						571.741
						571.741
						=====
				TOTAL CAPITULO 6		581.741
7	8			TRANSFERENCIAS DE CAPITAL		
				A FAMILIAS E INSTITUCIÓNS SEN FINS DE LUCRO		
			1	A INSTITUCIÓNS SEN FINS DE LUCRO		
			0	AXUDAS AS ASOCIACIÓNS DE CONSUMIDORES	12.000	
						12.000
						12.000
						=====
				TOTAL CAPITULO 7		12.000
				TOTAL PROGRAMA 613A		6.124.999
				TOTAL SERVIZO 80		6.124.999
				TOTAL SECCION 09		6.124.999

PROXECTO DE ORZAMENTOS DA COMUNIDADE AUTÓNOMA GALEGA. ANO 2017

CONSELLERÍA DE ECONOMÍA, EMPREGO E INDUSTRIA

RESUMO POR ARTIGOS DE OPERACIONES DE GASTOS

CAPI-TULO	ARTI-GO	EXPLICACION DO GASTO	TOTAL
1		GASTOS DE PERSOAL	
	0	ALTOS CARGOS E DELEGADOS	55.821
	2	FUNCIONARIOS	3.312.238
	3	LABORAIS	389.537
	6	COTAS, PRESTACIÓNS E GASTOS SOCIAIS A CARGO DO EMPREGADOR	862.471
			4.620.067
2		GASTOS EN BENS CORRENTES E SERVIZOS	
	0	ALUGAMENTOS E CANONS	210.000
	1	REPARACIÓNS, MANTEMENTO E CONSERVACIÓN	110.592
	2	MATERIAL, SUBMINISTRACIÓNS E OUTROS	356.276
	3	INDEMNIZACIÓNS POR RAZÓNS DO SERVIZO	46.323
			723.191
4		TRANSFERENCIAS CORRENTES	
	8	A FAMILIAS E INSTITUCIÓNS SEN FINS DE LUCRO	188.000
			188.000
6		INVESTIMENTOS REAIS	
	2	INVESTIMENTO NOVO ASOCIADO AO FUNCIONAMENTO OPERATIVO DOS SERVIZOS	10.000
	4	GASTOS EN INVESTIMENTOS DE CARACTER INMATERIAL	571.741
			581.741
7		TRANSFERENCIAS DE CAPITAL	
	8	A FAMILIAS E INSTITUCIÓNS SEN FINS DE LUCRO	12.000
			12.000
		T O T A L	6.124.999

PROXECTO DE ORZAMENTOS DA COMUNIDADE AUTÓNOMA GALEGA. ANO 2017

T O T A L X E R A L


RESUMO POR ARTIGOS DE OPERACIONS DE GASTOS

CAPI- TULO	ARTI- GO	E X P L I C A C I O N D O G A S T O	TOTAL
1		GASTOS DE PERSOAL	
	0	ALTOS CARGOS E DELEGADOS	55.821
	2	FUNCIONARIOS	3.312.238
	3	LABORAIS	389.537
	6	COTAS, PRESTACIÓNS E GASTOS SOCIAIS A CARGO DO EMPREGADOR	862.471
			4.620.067
2		GASTOS EN BENS CORRENTES E SERVIZOS	
	0	ALUGAMENTOS E CANONS	210.000
	1	REPARACIÓNS, MANTEMENTO E CONSERVACIÓN	110.592
	2	MATERIAL, SUBMINISTRACIÓNS E OUTROS	356.276
	3	INDEMNIZACIÓNS POR RAZÓNS DO SERVIZO	46.323
			723.191
4		TRANSFERENCIAS CORRENTES	
	8	A FAMILIAS E INSTITUCIÓNS SEN FINS DE LUCRO	188.000
			188.000
6		INVESTIMENTOS REAIS	
	2	INVESTIMENTO NOVO ASOCIADO AO FUNCIONAMENTO OPERATIVO DOS SERVIZOS	10.000
	4	GASTOS EN INVESTIMENTOS DE CARACTER INMATERIAL	571.741
			581.741
7		TRANSFERENCIAS DE CAPITAL	
	8	A FAMILIAS E INSTITUCIÓNS SEN FINS DE LUCRO	12.000
			12.000
		T O T A L	6.124.999

PROXECTO DE ORZAMENTOS DA COMUNIDADE AUTÓNOMA GALEGA. ANO 2017

RESUMO XERAL DO ORZAMENTO DE GASTOS

	Capítulo 1	Capítulo 3	Capítulo 5	Capítulo 7	Capítulo 9
	Capítulo 2	Capítulo 4	Capítulo 6	Capítulo 8	TOTAL
ECON., EMPREGO E INDUSTRIA	4.620.067	0	0	12.000	0
	723.191	188.000	581.741	0	6.124.999
TOTAL	4.620.067	0	0	12.000	0
	723.191	188.000	581.741	0	6.124.999



**INSTITUTO GALEGO DE SEGURIDADE E SAÚDE
LABORAL**



ESTADO DE INGRESOS

PROXECTO DE ORZAMENTOS DA COMUNIDADE AUTÓNOMA GALEGA. ANO 2017

OPERACIONES CORRENTES

CAPÍTULO	ARTIGO	CONCEPTO	SUBCONCEPTO	PARTIDA	EXPLICACIÓN DO INGRESO	TOTAL CONCEPTOS	TOTAL ARTIGOS E CAPÍTULOS
3					TAXAS, PREZOS E OUTROS INGRESOS		
	1				PREZOS		
		2			PREZOS PRIVADOS	1.000	
						1.000	1.000
							=====
					TOTAL CAPITULO 3		1.000

PROXECTO DE ORZAMENTOS DA COMUNIDADE AUTÓNOMA GALEGA. ANO 2017

OPERACIONS CORRENTES

CAPÍTULO	ARTIGO	CONCEPTO	SUBCONCEPTO	PARTIDA	EXPLICACIÓN DO INGRESO	TOTAL CONCEPTOS	TOTAL ARTIGOS E CAPÍTULOS
4					TRANSFERENCIAS CORRENTES		
	1				DA ADMINISTRACIÓN XERAL DA COMUNIDADE AUTÓNOMA		
		0			DA ADMINISTRACIÓN XERAL DA COMUNIDADE AUTÓNOMA		
			00		FONDOS PROPIOS	5.647.682	
						5.647.682	5.647.682
							=====
					TOTAL CAPITULO 4		5.647.682

PROXECTO DE ORZAMENTOS DA COMUNIDADE AUTÓNOMA GALEGA. ANO 2017

OPERACIONS CORRENTES

CAPÍTULO	ARTIGO	CONCEPTO	SUBCONCEPTO	PARTIDA	EXPLICACIÓN DO INGRESO	TOTAL CONCEPTOS	TOTAL ARTIGOS E CAPÍTULOS
5					INGRESOS PATRIMONIAIS		
	2				XUROS DE DEPÓSITOS		
		0			XUROS DE CONTAS BANCARIAS		
			00		DE CONTAS CORRENTES	400	
						400	400
							=====
					TOTAL CAPITULO 5		400

PROXECTO DE ORZAMENTOS DA COMUNIDADE AUTÓNOMA GALEGA. ANO 2017

OPERACIONES DE CAPITAL

CAPÍTULO	ARTIGO	CONCEPTO	SUBCONCEPTO	PARTIDA	EXPLICACIÓN DO INGRESO	TOTAL CONCEPTOS	TOTAL ARTIGOS E CAPÍTULOS
7					TRANSFERENCIAS DE CAPITAL		
	1				DA ADMINISTRACIÓN XERAL DA COMUNIDADE AUTÓNOMA		
		0			DA ADMINISTRACIÓN XERAL DA COMUNIDADE AUTÓNOMA		
			00		FONDOS PROPIOS	333.000	
						333.000	333.000
							=====
					TOTAL CAPITULO 7		333.000
					TOTAL INGRESOS		5.982.082

PROXECTO DE ORZAMENTOS DA COMUNIDADE AUTÓNOMA GALEGA. ANO 2017

Resumo por Artigos de Operacións de Ingresos

CAPÍTULO	ARTIGOS	EXPLICACIÓN DO INGRESO	TOTAL
3		TAXAS, PREZOS E OUTROS INGRESOS	
	1	PREZOS	1.000
			1.000
4		TRANSFERENCIAS CORRENTES	
	1	DA ADMINISTRACIÓN XERAL DA COMUNIDADE AUTÓNOMA	5.647.682
			5.647.682
5		INGRESOS PATRIMONIAIS	
	2	XUROS DE DEPÓSITOS	400
			400
7		TRANSFERENCIAS DE CAPITAL	
	1	DA ADMINISTRACIÓN XERAL DA COMUNIDADE AUTÓNOMA	333.000
			333.000
		T O T A L	5.982.082



RESUMO XERAL DE GASTOS

PROXECTO DE ORZAMENTOS DA COMUNIDADE AUTÓNOMA GALEGA. ANO 2017

RESUMO XERAL POR SERVIZOS E CAPÍTULOS

SECCION - 09 CONSELLERÍA DE ECONOMÍA, EMPREGO E INDUSTRIA


	CAPÍTULOS E ARTIGOS	SERVIZOS	81		TOTAL
1-	GASTOS DE PERSOAL				
10	- ALTOS CARGOS E DELEGADOS		55.821	0	55.821
12	- FUNCIONARIOS		3.451.295	0	3.451.295
13	- LABORAIS		458.962	0	458.962
15	- INCENTIVOS AO RENDEMENTO		87.063	0	87.063
16	- COTAS, PRESTACIÓNS E GASTOS SOCIAIS A CARGO DO EMPREGADOR		999.969	0	999.969
			-----	-----	-----
	T O T A L C A P Í T U L O 1		5.053.110	0	5.053.110
2-	GASTOS EN BENS CORRENTES E SERVIZOS				
20	- ALUGAMENTOS E CANONS		930	0	930
21	- REPARACIÓNS, MANTEMENTO E CONSERVACIÓN		171.678	0	171.678
22	- MATERIAL, SUBMINISTRACIÓNS E OUTROS		388.864	0	388.864
23	- INDEMNIZACIÓNS POR RAZÓNS DO SERVIZO		34.500	0	34.500
			-----	-----	-----
	T O T A L C A P Í T U L O 2		595.972	0	595.972
6-	INVESTIMENTOS REAIS				
62	- INVESTIMENTO NOVO ASOCIADO AO FUNCIONAMENTO OPERATIVO DOS SERVIZO		2.400	0	2.400
63	- INVESTIMENTO DE REPOSICIÓNS ASOCIADO AO FUNCIONAMENTO OPERATIVO DO		43.000	0	43.000
64	- GASTOS EN INVESTIMENTOS DE CARACTER INMATERIAL		287.600	0	287.600
			-----	-----	-----
	T O T A L C A P Í T U L O 6		333.000	0	333.000
	- T O T A L X E R A L		5.982.082	0	5.982.082



ESTADO DE GASTOS



CONSELLERÍA DE ECONOMÍA, EMPREGO E INDUSTRIA



**09 CONSELLERÍA DE ECONOMÍA, EMPREGO E
INDUSTRIA**

**81 INSTITUTO GALEGO DE SEGURIDADE E SAÚDE
LABORAL**

PROXECTO DE ORZAMENTOS DA COMUNIDADE AUTÓNOMA GALEGA. ANO 2017

SECCIÓN	-	0 9	CONSELLERÍA DE ECONOMÍA, EMPREGO E INDUSTRIA
SERVIZO	-	8 1	INSTITUTO GALEGO DE SEGURIDADE E SAÚDE LABORAL
PROGRAMA	-	3 2 4 A	MELLORA DA ORGANIZACIÓN E ADMINISTRACIÓN DAS RELACIÓNS LABORAIS E DA P

CAPÍTULO	ARTIGO	CONCEPTO	SUBCONCEPTO	EXPLICACIÓN DO GASTO	TOTAL CONCEPTOS	TOTAL ARTIGOS E CAPITULOS
1	0			GASTOS DE PERSOAL		
		0		ALTOS CARGOS E DELEGADOS		
				RETRIBUCIÓNS BÁSICAS E OUTRAS REMUNERACIÓNS DE ALTOS CARGOSE		
				DELEGADOS		
		00		RETRIBUCIÓNS BÁSICAS	17.150	
		01		OUTRAS REMUNERACIÓNS	38.461	
		08		IPC GALEGO	210	
					55.821	55.821
	2			FUNCIONARIOS		
		0		RETRIBUCIÓNS BÁSICAS		
		00		SOLDOS SUBGRUPO A1	656.754	
		01		SOLDOS SUBGRUPO A2	446.117	
		02		SOLDOS SUBGRUPO C1	142.330	
		03		SOLDOS SUBGRUPO C2	173.945	
		04		SOLDOS AGRUPACIÓNS PROFESIONAIS	66.626	
		05		TRIENIOS	190.600	
					1.676.372	
		1		RETRIBUCIÓNS COMPLEMENTARIAS		
		00		COMPLEMENTO DE DESTINO	678.942	
		01		COMPLEMENTO ESPECÍFICO	1.082.869	
		08		IPC GALEGO	13.112	
					1.774.923	3.451.295
	3			LABORAIS		
		0		LABORAL FIXO		
		00		RETRIBUCIÓNS BÁSICAS	345.241	
		01		OUTRAS REMUNERACIÓNS	70.246	
		02		COMPLEMENTOS DE PERIGOSIDADE, PENOSIDADE E TOXICIDADE	1.904	
		05		TRIENIOS	39.841	
		08		IPC GALEGO	1.730	
					458.962	458.962
	5			INCENTIVOS AO RENDEMENTO		
		0		PRODUCTIVIDADE DE PERSOAL NON ESTATUTARIO		
		00		PRODUCTIVIDADE DE PERSOAL NON ESTATUTARIO	87.063	
					87.063	87.063
				S U M A E S E G U E		4.053.141

PROXECTO DE ORZAMENTOS DA COMUNIDADE AUTÓNOMA GALEGA. ANO 2017

SECCIÓN	-	0 9	CONSELLERÍA DE ECONOMÍA, EMPREGO E INDUSTRIA
SERVIZO	-	8 1	INSTITUTO GALEGO DE SEGURIDADE E SAÚDE LABORAL
PROGRAMA	-	3 2 4 A	MELLORA DA ORGANIZACIÓN E ADMINISTRACIÓN DAS RELACIÓNS LABORAIS E DA P

CAPÍTULO	ARTIGO	CONCEPTO	SUBCONCEPTO	EXPLICACIÓN DO GASTO	TOTAL CONCEPTOS	TOTAL ARTIGOS E CAPITULOS
1				S U M A S A N T E R I O R E S		4.053.141
	6			COTAS, PRESTACIÓNS E GASTOS SOCIAIS A CARGO DO EMPREGADOR		
		0		COTAS SOCIAIS		
			00	SEGURIDADE SOCIAL	999.969	
					999.969	999.969
						=====
				T O T A L C A P I T U L O 1		5.053.110
2				GASTOS EN BENS CORRENTES E SERVIZOS		
	0			ALUGAMENTOS E CANONS		
		3		MAQUINARIA, INSTALACIÓNS E UTENSILIOS	930	
					930	930
	1			REPARACIÓNS, MANTEMENTO E CONSERVACIÓN		
		2		EDIFICIOS E OUTRAS CONSTRUCIÓNS	36.678	
					36.678	
		3		MAQUINARIA, INSTALACIÓNS E UTENSILIOS	99.000	
					99.000	
		4		MATERIAL DE TRANSPORTE	12.000	
					12.000	
		5		MOBILIARIO E UTENSILIOS	24.000	
					24.000	171.678
	2			MATERIAL, SUBMINISTRACIÓNS E OUTROS		
		0		MATERIAL DE OFICINA		
			00	ORDINARIO NON INVENTARIABLE	24.000	
			01	PRENSA, REVISTAS, LIBROS E OUTRAS PUBLICACIÓNS	5.300	
			02	MATERIAL INFORMÁTICO NON INVENTARIABLE	13.500	
					42.800	
		1		SUBMINISTRACIÓNS		
			00	ENERXÍA ELÉCTRICA	78.931	
			01	AUGA	2.486	
			03	COMBUSTIBLES	42.638	
			04	VESTIARIO	1.300	
			06	PRODUCTOS FARMACÉUTICOS E MATERIAL SANITARIO	3.500	
			08	SUBMINISTRACIÓNS DE REPOSTOS DE MAQUINARIA, UTENSILIOS E ELEMENTOS DE TRANSPORTE	1.000	
				S U M A E S E G U E		172.655

PROXECTO DE ORZAMENTOS DA COMUNIDADE AUTÓNOMA GALEGA. ANO 2017

SECCIÓN	-	0 9	CONSELLERÍA DE ECONOMÍA, EMPREGO E INDUSTRIA
SERVIZO	-	8 1	INSTITUTO GALEGO DE SEGURIDADE E SAÚDE LABORAL
PROGRAMA	-	3 2 4 A	MELLORA DA ORGANIZACIÓN E ADMINISTRACIÓN DAS RELACIÓNS LABORAIS E DA P

CAPÍTULO	ARTIGO	CONCEPTO	SUBCONCEPTO	EXPLICACIÓN DO GASTO	TOTAL CONCEPTOS	TOTAL ARTIGOS E CAPITULOS
2	2	1		SUMAS ANTERIORES		172.655
		09		SUBMINISTRACIÓNS DE MATERIAL ELECTRÓNICO, ELÉCTRICO E DE COMUNICACIÓNS	1.200	
		19		MATERIAL DE LABORATORIO	30.000	
		99		OUTRAS SUBMINISTRACIÓNS	4.000	
					165.055	
	2			COMUNICACIÓNS		
		01		POSTAIS	4.980	
					4.980	
	3			TRANSPORTES	14.700	
					14.700	
	4			PRIMAS DE SEGUROS	10.380	
					10.380	
	5			TRIBUTOS	5.600	
					5.600	
	6			GASTOS DIVERSOS		
		06		REUNIÓNS, CONFERENCIAS E CURSOS	6.000	
					6.000	
	7			TRABALLOS REALIZADOS POR OUTRAS EMPRESAS		
		00		LIMPEZA E ASEO	112.889	
		01		SEGURANZA	19.000	
		04		CUSTODIA, DEPÓSITO E ALMACENAXE	2.460	
		99		OUTROS	5.000	
					139.349	388.864
	3			INDEMNIZACIÓNS POR RAZÓNS DO SERVIZO		
		0		AXUDAS DE CUSTO	13.000	
					13.000	
		1		LOCOMOCIÓN	21.500	
					21.500	34.500
						=====
				TOTAL CAPITULO 2		595.972
6				INVESTIMENTOS REAIS		
	2			INVESTIMENTO NOVO ASOCIADO AO FUNCIONAMENTO OPERATIVO DOS SERVIZOS		
		3		MAQUINARIA, INSTALACIÓNS E UTENSILIOS		
			1	EQUIPOS PARA O ISSGA	2.400	
					2.400	2.400
				SUMA E SEGUE		2.400

PROXECTO DE ORZAMENTOS DA COMUNIDADE AUTÓNOMA GALEGA. ANO 2017

SECCIÓN	-	0 9	CONSELLERÍA DE ECONOMÍA, EMPREGO E INDUSTRIA
SERVIZO	-	8 1	INSTITUTO GALEGO DE SEGURIDADE E SAÚDE LABORAL
PROGRAMA	-	3 2 4 A	MELLORA DA ORGANIZACIÓN E ADMINISTRACIÓN DAS RELACIÓNS LABORAIS E DA P

CAPÍTULO	ARTIGO	CONCEPTO	SUBCONCEPTO	EXPLICACIÓN DO GASTO	TOTAL CONCEPTOS	TOTAL ARTIGOS E CAPITULOS
6				SUMAS ANTERIORES		2.400
	3			INVESTIMENTO DE REPOSICIÓN ASOCIADO AO FUNCIONAMENTO OPERATIVO DOS SERVICIOS		
		2		EDIFICIOS E OUTRAS CONSTRUCIÓNS		
		0		INSTALACIÓNS DO ISSGA	43.000	
					43.000	43.000
	4			GASTOS EN INVESTIMENTOS DE CARACTER INMATERIAL		
		0		GASTOS EN INVESTIMENTOS DE CARACTER INMATERIAL		
		0		PROMOCIÓN E PREVENCIÓN DE RISCOS LABORAIS	286.460	
					286.460	286.460
				TOTAL CAPITULO 6		331.860
				TOTAL PROGRAMA 324A		5.980.942

PROXECTO DE ORZAMENTOS DA COMUNIDADE AUTÓNOMA GALEGA. ANO 2017

SECCIÓN	-	0 9	CONSELLERÍA DE ECONOMÍA, EMPREGO E INDUSTRIA
SERVIZO	-	8 1	INSTITUTO GALEGO DE SEGURIDADE E SAÚDE LABORAL
PROGRAMA	-	5 8 1 A	ELABORACIÓN E DIFUSIÓN ESTADÍSTICA

CAPÍTULO	ARTIGO	CONCEPTO	SUBCONCEPTO	EXPLICACIÓN DO GASTO	TOTAL CONCEPTOS	TOTAL ARTIGOS E CAPITULOS
6				INVESTIMENTOS REAIS		
	4			GASTOS EN INVESTIMENTOS DE CARACTER INMATERIAL		
		0		GASTOS EN INVESTIMENTOS DE CARACTER INMATERIAL		
			1	ELABORACIÓN E DIFUSIÓN ESTADÍSTICA	1.140	
						1.140
						=====
				TOTAL CAPITULO 6		1.140
				TOTAL PROGRAMA 581A		1.140
				TOTAL SERVIZO 81		5.982.082
				TOTAL SECCION 09		5.982.082

PROXECTO DE ORZAMENTOS DA COMUNIDADE AUTÓNOMA GALEGA. ANO 2017

CONSELLERÍA DE ECONOMÍA, EMPREGO E INDUSTRIA

RESUMO POR ARTIGOS DE OPERACIONES DE GASTOS

CAPI-TULO	ARTIGO	EXPLICACION DO GASTO	TOTAL
1		GASTOS DE PERSOAL	
	0	ALTOS CARGOS E DELEGADOS	55.821
	2	FUNCIONARIOS	3.451.295
	3	LABORAIS	458.962
	5	INCENTIVOS AO RENDEMENTO	87.063
	6	COTAS, PRESTACIÓNS E GASTOS SOCIAIS A CARGO DO EMPREGADOR	999.969
			5.053.110
2		GASTOS EN BENS CORRENTES E SERVIZOS	
	0	ALUGAMENTOS E CANONS	930
	1	REPARACIÓNS, MANTEMENTO E CONSERVACIÓN	171.678
	2	MATERIAL, SUBMINISTRACIÓNS E OUTROS	388.864
	3	INDEMNIZACIÓNS POR RAZÓNS DO SERVIZO	34.500
			595.972
6		INVESTIMENTOS REAIS	
	2	INVESTIMENTO NOVO ASOCIADO AO FUNCIONAMENTO OPERATIVO DOS SERVIZOS	2.400
	3	INVESTIMENTO DE REPOSICIÓNS ASOCIADO AO FUNCIONAMENTO OPERATIVO DOS SERVIZOS	43.000
	4	GASTOS EN INVESTIMENTOS DE CARACTER INMATERIAL	287.600
			333.000
		T O T A L	5.982.082

PROXECTO DE ORZAMENTOS DA COMUNIDADE AUTÓNOMA GALEGA. ANO 2017

T O T A L X E R A L

RESUMO POR ARTIGOS DE OPERACIONES DE GASTOS

CAPI- TULO	ARTI- GO	E X P L I C A C I O N D O G A S T O	TOTAL
1		GASTOS DE PERSOAL	
	0	ALTOS CARGOS E DELEGADOS	55.821
	2	FUNCIONARIOS	3.451.295
	3	LABORAIS	458.962
	5	INCENTIVOS AO RENDEMENTO	87.063
	6	COTAS, PRESTACIÓNS E GASTOS SOCIAIS A CARGO DO EMPREGADOR	999.969
			5.053.110
2		GASTOS EN BENS CORRENTES E SERVIZOS	
	0	ALUGAMENTOS E CANONS	930
	1	REPARACIÓNS, MANTEMENTO E CONSERVACIÓN	171.678
	2	MATERIAL, SUBMINISTRACIÓNS E OUTROS	388.864
	3	INDEMNIZACIÓNS POR RAZÓNS DO SERVIZO	34.500
			595.972
6		INVESTIMENTOS REAIS	
	2	INVESTIMENTO NOVO ASOCIADO AO FUNCIONAMENTO OPERATIVO DOS SERVIZOS	2.400
	3	INVESTIMENTO DE REPOSICIÓNS ASOCIADO AO FUNCIONAMENTO OPERATIVO DOS SERVIZOS	43.000
	4	GASTOS EN INVESTIMENTOS DE CARACTER INMATERIAL	287.600
			333.000
		T O T A L	5.982.082

PROXECTO DE ORZAMENTOS DA COMUNIDADE AUTÓNOMA GALEGA. ANO 2017

TOTAL XERAL

DISTRIBUCION DOS CREDITOS POR FUNCIONS

FUNCIONS	DENOMINACION	TOTAL
32	PROMOCIÓN DO EMPREGO E INSTITUCIÓNS DO MERCADO DE TRABALLO	5.980.942
58	INFORMACIÓN ESTATÍSTICA BÁSICA	1.140
	T O T A L	5.982.082

PROXECTO DE ORZAMENTOS DA COMUNIDADE AUTÓNOMA GALEGA. ANO 2017

RESUMO XERAL DO ORZAMENTO DE GASTOS

	Capítulo 1	Capítulo 3	Capítulo 5	Capítulo 7	Capítulo 9
	Capítulo 2	Capítulo 4	Capítulo 6	Capítulo 8	TOTAL
ECON. , EMPREGO E INDUSTRIA	5.053.110	0	0	0	0
	595.972	0	333.000	0	5.982.082
TOTAL	5.053.110	0	0	0	0
	595.972	0	333.000	0	5.982.082



SERVIZO GALEGO DE SAUDE



ESTADO DE INGRESOS

PROXECTO DE ORZAMENTOS DA COMUNIDADE AUTÓNOMA GALEGA. ANO 2017

OPERACIONES CORRENTES

CAPÍTULO	ARTIGO	CONCEPTO	SUBCONCEPTO	PARTIDA	EXPLICACIÓN DO INGRESO	TOTAL CONCEPTOS	TOTAL ARTIGOS E CAPÍTULOS
3					TAXAS, PREZOS E OUTROS INGRESOS		
	0				TAXAS ADMINISTRATIVAS		
		1			TAXAS POR SERVIZOS ADMINISTRATIVOS		
			03		INCRI CONV SELEC PERSOAL.RESTO CONSELLERIAS	1.129.762	
						1.129.762	
		2			TAXAS POR SERVIZOS PROFESIONAIS		
			02		MODALIDADE ACTUACIÓNS PROFESIONAIS	800.000	
						800.000	1.929.762
	6				DEBEDORES		
		2			INGRESOS POR FARMACIA AMBULATORIA	300.000	
						300.000	
		3			DEBEDORES VARIOS E PARTICULARES	23.000.000	
						23.000.000	
		4			DEBEDORES ACCIDENTES DE TRAFICO	11.000.000	
						11.000.000	
		5			DEBEDORES MUTUAS PATRONAIS ACCIDENTES DE TRABALLO	14.500.000	
						14.500.000	
		6			CONVENIO MUFACE	1.550.000	
						1.550.000	
		7			CONVENIO ISFAS	793.350	
						793.350	
		8			CONVENIO MUGEJU	65.000	
						65.000	51.208.350
	9				OUTROS INGRESOS		
		9			INGRESOS DIVERSOS		
			05		INGRESOS POR MATRICULA OFICIAL	500.000	
			99		OUTROS INGRESOS DIVERSOS	3.455.426	
						3.955.426	3.955.426
							=====
					TOTAL CAPITULO 3		57.093.538

PROXECTO DE ORZAMENTOS DA COMUNIDADE AUTÓNOMA GALEGA. ANO 2017

OPERACIONES CORRENTES

CAPÍTULO	ARTIGO	CONCEPTO	SUBCONCEPTO	PARTIDA	EXPLICACIÓN DO INGRESO	TOTAL CONCEPTOS	TOTAL ARTIGOS E CAPÍTULOS
4					TRANSFERENCIAS CORRENTES		
	0				DA ADMINISTRACIÓN XERAL E ORGANISMOS PÚBLICOS DO ESTADO		
		1			DA SEGURIDADE SOCIAL		
			11		CONSELLERÍA DE SANIDADE		
				0409	CONVENIO INSS PARA CONTROL DA INCAPACIDADE TEMPORAL 15.000.000		
						15.000.000	
	4				SUBVENCIÓNS FINALISTAS DA ADMINISTRACIÓN XERAL		
			11		CONSELLERÍA DE SANIDADE		
				0358	ASISTENCIA SANITARIA PARA MANTEMENTO DE CENTROS SANITARIOS NON PSIQUIÁTRICOS. A CORUÑA 28.396.518		
				0359	ASISTENCIA SANITARIA PARA MANTEMENTO DE CENTROS SANITARIOS NON PSIQUIÁTRICOS. LUGO 7.701.727		
				0360	ASISTENCIA SANITARIA PARA MANTEMENTO DE CENTROS SANITARIOS NON PSIQUIÁTRICOS. OURENSE 20.152.074		
				0361	ASISTENCIA SANITARIA PARA MANTEMENTO DE CENTROS SANITARIOS NON PSIQUIÁTRICOS. PONTEVEDRA 32.184.700		
						88.435.019	
	6				FONDO DE COHESIÓN SANITARIA E FONDO DE GARANTÍA ASISTECIAL		
			03		ASISTENCIA A ESTRANXEIROS 33.000.000		
						33.000.000	136.435.019
	1				DA ADMINISTRACIÓN XERAL DA COMUNIDADE AUTÓNOMA		
		0			DA ADMINISTRACIÓN XERAL DA COMUNIDADE AUTÓNOMA		
			00		FONDOS PROPIOS 3.216.170.886		
			01		FONDOS FINALISTAS DO ESTADO 578.705		
						3.216.749.591	3.216.749.591
	8				TR. CORRENTES DE FAMILIAS E INSTITUCIONS SEN FINS DE LUCRO		
		1			DE INSTITUCIÓNS SEN FINS DE LUCRO		
			11		TRANSFERENCIAS CORRENTES DA CONSELLERIA DE SANIDADE		
				0407	CONVENIO SERGAS-FUNDACION AMANCIO ORTEGA 111.642		
						111.642	111.642
	9				DO EXTERIOR		
		0			FEDER PROGRAMA OPERATIVO		
			17		FEDER 14-20 CODIGO100 83.200		
						83.200	83.200
							=====
					TOTAL CAPITULO 4		3.353.379.452

PROXECTO DE ORZAMENTOS DA COMUNIDADE AUTÓNOMA GALEGA. ANO 2017

OPERACIONS CORRENTES

CAPÍTULO	ARTIGO	CONCEPTO	SUBCONCEPTO	PARTIDA	EXPLICACIÓN DO INGRESO	TOTAL CONCEPTOS	TOTAL ARTIGOS E CAPÍTULOS
5					INGRESOS PATRIMONIAIS		
	5				PRODUTOS DE CONCESIÓNS E APROVEITAMENTOS ESPECIAIS		
		0			DE CONCESIÓNS ADMINISTRATIVAS	100.000	
						100.000	100.000
							=====
					TOTAL CAPITULO 5		100.000

PROXECTO DE ORZAMENTOS DA COMUNIDADE AUTÓNOMA GALEGA. ANO 2017

OPERACIONES DE CAPITAL

CAPÍTULO	ARTIGO	CONCEPTO	SUBCONCEPTO	PARTIDA	EXPLICACIÓN DO INGRESO	TOTAL CONCEPTOS	TOTAL ARTIGOS E CAPÍTULOS
7					TRANSFERENCIAS DE CAPITAL		
	1				DA ADMINISTRACIÓN XERAL DA COMUNIDADE AUTÓNOMA		
		0			DA ADMINISTRACIÓN XERAL DA COMUNIDADE AUTÓNOMA		
			00		FONDOS PROPIOS	105.005.181	
			06		FCI	6.627.628	
			23		FEDER P.O. 2014-2020	11.858.573	
						123.491.382	123.491.382
	9				DO EXTERIOR		
		0			FEDER PROGRAMA OPERATIVO		
			17		FEDER 14-20 CODIGO100	3.132.988	
						3.132.988	3.132.988
							=====
					TOTAL CAPITULO 7		126.624.370

PROXECTO DE ORZAMENTOS DA COMUNIDADE AUTÓNOMA GALEGA. ANO 2017

OPERACIONES DE CAPITAL

CAPÍTULO	ARTIGO	CONCEPTO	SUBCONCEPTO	PARTIDA	EXPLICACIÓN DO INGRESO	TOTAL CONCEPTOS	TOTAL ARTIGOS E CAPÍTULOS
8					ACTIVOS FINANCEIROS		
	2				REINTEGROS DE PRESTAMOS CONCEDIDOS O SECTOR PUBLICO		
		1			REINTEGROS DE PRESTAMOS CONCEDIDOS O SECTOR PUBLICO A		
					LONGOPRAZO 650.000		
						650.000	650.000
							=====
					TOTAL CAPITULO 8		650.000
					TOTAL INGRESOS		3.537.847.360

PROXECTO DE ORZAMENTOS DA COMUNIDADE AUTÓNOMA GALEGA. ANO 2017

Resumo por Artigos de Operacións de Ingresos

CAPÍTULO	ARTIGOS	EXPLICACIÓN DO INGRESO	TOTAL
3		TAXAS, PREZOS E OUTROS INGRESOS	
	0	TAXAS ADMINISTRATIVAS	1.929.762
	6	DEBEDORES	51.208.350
	9	OUTROS INGRESOS	3.955.426
			57.093.538
4		TRANSFERENCIAS CORRENTES	
	0	DA ADMINISTRACIÓN XERAL E ORGANISMOS PÚBLICOS DO ESTADO	136.435.019
	1	DA ADMINISTRACIÓN XERAL DA COMUNIDADE AUTÓNOMA	3.216.749.591
	8	TR. CORRENTES DE FAMILIAS E INSTITUCIONS SEN FINS DE LUCRO	111.642
	9	DO EXTERIOR	83.200
			3.353.379.452
5		INGRESOS PATRIMONIAIS	
	5	PRODUTOS DE CONCESIÓNS E APROVEITAMENTOS ESPECIAIS	100.000
			100.000
7		TRANSFERENCIAS DE CAPITAL	
	1	DA ADMINISTRACIÓN XERAL DA COMUNIDADE AUTÓNOMA	123.491.382
	9	DO EXTERIOR	3.132.988
			126.624.370
8		ACTIVOS FINANCEIROS	
	2	REINTEGROS DE PRESTAMOS CONCEDIDOS O SECTOR PUBLICO	650.000
			650.000
		T O T A L	3.537.847.360



RESUMO XERAL DE GASTOS

PROXECTO DE ORZAMENTOS DA COMUNIDADE AUTÓNOMA GALEGA. ANO 2017

RESUMO XERAL POR SERVIZOS E CAPÍTULOS

SECCION - 11 CONSELLERÍA DE SANIDADE

	CAPÍTULOS E ARTIGOS	SERVIZOS	80		TOTAL
1-	GASTOS DE PERSOAL				
10	- ALTOS CARGOS E DELEGADOS		223.385	0	223.385
12	- FUNCIONARIOS		999.831.884	0	999.831.884
13	- LABORAIS		141.334.742	0	141.334.742
14	- OUTRO PERSOAL		705.159	0	705.159
15	- INCENTIVOS AO RENDEMENTO		144.428.963	0	144.428.963
16	- COTAS, PRESTACIÓNS E GASTOS SOCIAIS A CARGO DO EMPREGADOR		281.041.610	0	281.041.610
	T O T A L C A P Í T U L O 1		1.567.565.743	0	1.567.565.743
2-	GASTOS EN BENS CORRENTES E SERVIZOS				
20	- ALUGAMENTOS E CANONS		38.623.196	0	38.623.196
21	- REPARACIÓNS, MANTEMENTO E CONSERVACIÓN		34.349.297	0	34.349.297
22	- MATERIAL, SUBMINISTRACIÓNS E OUTROS		726.132.284	0	726.132.284
23	- INDEMNIZACIÓNS POR RAZÓNS DO SERVIZO		1.676.778	0	1.676.778
24	- ENCOMENDAS DE XESTIÓN		19.524.347	0	19.524.347
25	- ASISTENCIA SANITARIA CON MEDIOS ALLEOS		203.067.943	0	203.067.943
	T O T A L C A P Í T U L O 2		1.023.373.845	0	1.023.373.845
4-	TRANSFERENCIAS CORRENTES				
44	- A SOCIEDADES PÚBLICAS E OUTROS ENTES PÚBLICOS DA COMUNIDADEAUTÓNO		67.943.557	0	67.943.557
46	- A CORPORACIÓNS LOCAIS		3.278.467	0	3.278.467
48	- A FAMILIAS E INSTITUCIÓNS SEN FINS DE LUCRO		716.742.148	0	716.742.148
	T O T A L C A P Í T U L O 4		787.964.172	0	787.964.172
5-	FONDO DE CONTINXENCIA				
50	- FONDO DE CONTINXENCIA		31.669.231	0	31.669.231
	T O T A L C A P Í T U L O 5		31.669.231	0	31.669.231
6-	INVESTIMENTOS REAIS				
62	- INVESTIMENTO NOVO ASOCIADO AO FUNCIONAMENTO OPERATIVO DOS SERVIZO		121.405.374	0	121.405.374
63	- INVESTIMENTO DE REPOSICIÓNS ASOCIADO AO FUNCIONAMENTO OPERATIVO DO		100.000	0	100.000
64	- GASTOS EN INVESTIMENTOS DE CARACTER INMATERIAL		1.923.995	0	1.923.995
	T O T A L C A P Í T U L O 6		123.429.369	0	123.429.369
7-	TRANSFERENCIAS DE CAPITAL				
74	- A SOCIEDADES PÚBLICAS E OUTROS ENTES PÚBLICOS DA COMUNIDADEAUTÓNO		3.195.000	0	3.195.000
	T O T A L C A P Í T U L O 7		3.195.000	0	3.195.000
8-	ACTIVOS FINANCEIROS				

PROXECTO DE ORZAMENTOS DA COMUNIDADE AUTÓNOMA GALEGA. ANO 2017

RESUMO XERAL POR SERVIZOS E PROGRAMAS

SECCION - 11 CONSELLERÍA DE SANIDADE

	PROGRAMAS	SERVIZOS	80		TOTAL
411A	- DIRECCIÓN E SERVIZOS XERAIS DE SANIDADE		42.546.882	0	42.546.882
412A	- ATENCIÓN ESPECIALIZADA		2.270.068.767	0	2.270.068.767
412B	- ATENCIÓN PRIMARIA		1.163.662.333	0	1.163.662.333
413A	- PROTECCIÓN E PROMOCIÓN DA SAÚDE PÚBLICA		10.503.292	0	10.503.292
414A	- FORMACIÓN DE GRADUADOS E POSGRADUADOS		49.274.992	0	49.274.992
561C	- INVESTIGACIÓN SANITARIA		1.791.094	0	1.791.094
			-----	-----	-----
			3.537.847.360	0	3.537.847.360



ESTADO DE GASTOS



CONSELLERÍA DE SANIDADE



11 CONSELLERÍA DE SANIDADE

80 SERVIZO GALEGO DE SAUDE

PROXECTO DE ORZAMENTOS DA COMUNIDADE AUTÓNOMA GALEGA. ANO 2017

SECCIÓN	-	1 1	CONSELLERÍA DE SANIDADE
SERVIZO	-	8 0	SERVIZO GALEGO DE SAUDE
PROGRAMA	-	4 1 1 A	DIRECCIÓN E SERVIZOS XERAIS DE SANIDADE

CAPÍTULO	ARTIGO	CONCEPTO	SUBCONCEPTO	EXPLICACIÓN DO GASTO	TOTAL CONCEPTOS	TOTAL ARTIGOS E CAPITULOS
1	0			GASTOS DE PERSOAL		
		0		ALTOS CARGOS E DELEGADOS		
				RETRIBUCIÓNS BÁSICAS E OUTRAS REMUNERACIÓNS DE ALTOS CARGOSE		
				DELEGADOS		
		00		RETRIBUCIÓNS BÁSICAS	68.599	
		01		OUTRAS REMUNERACIÓNS	153.944	
		08		IPC GALEGO	842	
					223.385	223.385
	2			FUNCIONARIOS		
		0		RETRIBUCIÓNS BÁSICAS		
		00		SOLDOS SUBGRUPO A1	1.871.279	
		01		SOLDOS SUBGRUPO A2	101	
		02		SOLDOS SUBGRUPO C1	226.498	
		03		SOLDOS SUBGRUPO C2	309.125	
		04		SOLDOS AGRUPACIÓNS PROFESIONAIS	41.231	
		05		TRIENIOS	188.280	
		06		OUTRAS RETRIBUCIÓNS BÁSICAS	3.466	
		23		VACACIÓNS NON DISFRUTADAS	101	
					2.640.081	
		1		RETRIBUCIÓNS COMPLEMENTARIAS		
		00		COMPLEMENTO DE DESTINO	1.243.121	
		01		COMPLEMENTO ESPECÍFICO	1.978.480	
		02		OUTROS COMPLEMENTOS	90.549	
		08		IPC GALEGO	22.524	
		16		PRESTACIÓNS ECONÓMICAS POR IT A COMPENSAR	101	
		17		PRESTACIÓNS POR DIFERENCIAS RETRIBUTIVAS EN IT. E MATERNIDADE	101	
		43		COMPLEMENTO DE CARREIRA	103	
					3.334.979	5.975.060
	3			LABORAIS		
		0		LABORAL FIXO		
		00		RETRIBUCIÓNS BÁSICAS	52.633	
		01		OUTRAS REMUNERACIÓNS	53.539	
		05		TRIENIOS	5.774	
				S U M A E S E G U E		111.946

PROXECTO DE ORZAMENTOS DA COMUNIDADE AUTÓNOMA GALEGA. ANO 2017

SECCIÓN	-	1 1	CONSELLERÍA DE SANIDADE
SERVIZO	-	8 0	SERVIZO GALEGO DE SAUDE
PROGRAMA	-	4 1 1 A	DIRECCIÓN E SERVIZOS XERAIS DE SANIDADE

CAPÍTULO	ARTIGO	CONCEPTO	SUBCONCEPTO	EXPLICACIÓN DO GASTO	TOTAL CONCEPTOS	TOTAL ARTIGOS E CAPITULOS
1	3	0		SUMAS ANTERIORES		111.946
		08		IPC GALEGO	726	
		16		PRESTACIONS ECONÓMICAS POR IT A COMPENSAR	101	
		17		PRESTACIONS POR DIFERENCIAS RETRIBUTIVAS EN IT. E MATERNIDADE	101	
					112.874	
		3		LABORAL TEMPORAL INDEFINIDO		
		00		RETRIBUCIÓNS BÁSICAS	225.336	
		01		OUTRAS REMUNERACIÓNS	34.618	
		05		TRIENIOS	22.616	
		08		IPC GALEGO	974	
					283.544	
		4		LABORAL DISPOSICIÓN TRANSITORIA 9ºBIS IV CONVENIO.SEN SENTENZA		
		00		RETRIBUCIÓNS BÁSICAS	74.852	
		01		OUTRAS REMUNERACIÓNS	9.383	
		05		TRIENIOS	8.181	
		08		IPC GALEGO	78	
					92.494	488.912
	6			COTAS, PRESTACIÓNS E GASTOS SOCIAIS A CARGO DO EMPREGADOR		
		0		COTAS SOCIAIS		
		00		SEGURIDADE SOCIAL	1.449.129	
		33		SEGURIDADE SOCIAL DO PERSOAL LABORAL TEMPORAL INDEFINIDO	72.026	
		34		S.SOCIAL D.T. 9ºBIS IV CONVENIO SEN SENTENZA	30.301	
					1.551.456	
		2		GASTOS SOCIAIS DO PERSOAL		
		04		ACCIÓN SOCIAL	2.020	
					2.020	1.553.476
						=====
				TOTAL CAPITULO 1		8.240.833
2				GASTOS EN BENS CORRENTES E SERVIZOS		
	1			REPARACIÓNS, MANTEMENTO E CONSERVACIÓN		
		2		EDIFICIOS E OUTRAS CONSTRUCIÓNS	156.075	
					156.075	
		4		MATERIAL DE TRANSPORTE	45.000	
					45.000	
				SUMA E SEGUE		201.075

PROXECTO DE ORZAMENTOS DA COMUNIDADE AUTÓNOMA GALEGA. ANO 2017

SECCIÓN	-	1 1	CONSELLERÍA DE SANIDADE
SERVIZO	-	8 0	SERVIZO GALEGO DE SAUDE
PROGRAMA	-	4 1 1 A	DIRECCIÓN E SERVIZOS XERAIS DE SANIDADE

CAPÍTULO	ARTIGO	CONCEPTO	SUBCONCEPTO	EXPLICACIÓN DO GASTO	TOTAL CONCEPTOS	TOTAL ARTIGOS E CAPITULOS
2	1			SUMAS ANTERIORES		201.075
		5		MOBILIARIO E UTENSILIOS	6.000	
					6.000	207.075
	2			MATERIAL, SUBMINISTRACIÓNS E OUTROS		
		0		MATERIAL DE OFICINA		
		00		ORDINARIO NON INVENTARIABLE	48.810	
		01		PRENSA, REVISTAS, LIBROS E OUTRAS PUBLICACIÓNS	49.195	
		02		MATERIAL INFORMÁTICO NON INVENTARIABLE	89.334	
					187.339	
	1			SUBMINISTRACIÓNS		
		00		ENERXÍA ELÉCTRICA	90.352	
		01		AUGA	9.458	
		02		GAS	30.404	
		03		COMBUSTIBLES	41.603	
		04		VESTIARIO	3.952	
		99		OUTRAS SUBMINISTRACIÓNS	76	
					175.845	
	2			COMUNICACIÓNS		
		00		TELEFÓNICAS	433.310	
		01		POSTAIS	60.000	
		02		TELEGRÁFICAS	1.300	
					494.610	
	3			TRANSPORTES	59.000	
					59.000	
	4			PRIMAS DE SEGUROS	31.564	
					31.564	
	5			TRIBUTOS	365	
					365	
	6			GASTOS DIVERSOS		
		02		PUBLICIDADE E PROPAGANDA	1.000	
		03		XURÍDICOS, CONTENCIOSOS	20.000	
		06		REUNIÓNS, CONFERENCIAS E CURSOS	16.000	
		13		GASTOS DE FUNCIONAMENTO DE TRIBUNAIS DE OPOSICIÓN E DE PROBAS SELECTIVAS	132.128	
				SUMAS ANTERIORES		1.117.851

PROXECTO DE ORZAMENTOS DA COMUNIDADE AUTÓNOMA GALEGA. ANO 2017

SECCIÓN	-	1 1	CONSELLERÍA DE SANIDADE
SERVIZO	-	8 0	SERVIZO GALEGO DE SAUDE
PROGRAMA	-	4 1 1 A	DIRECCIÓN E SERVIZOS XERAIS DE SANIDADE

CAPÍTULO	ARTIGO	CONCEPTO	SUBCONCEPTO	EXPLICACIÓN DO GASTO	TOTAL CONCEPTOS	TOTAL ARTIGOS E CAPITULOS
2	2	6		SUMAS ANTERIORES		1.117.851
		99		OUTROS	37.218	
						206.346
		7		TRABALLOS REALIZADOS POR OUTRAS EMPRESAS		
		00		LIMPEZA E ASEO	214.883	
		01		SEGURANZA	132.640	
		99		OUTROS	50.000	
						397.523
						1.552.592
		3		INDEMNIZACIÓNS POR RAZÓNS DO SERVIZO		
		0		AXUDAS DE CUSTO	72.500	
						72.500
		1		LOCOMOCIÓN	111.500	
						111.500
		3		OUTRAS INDEMNIZACIÓNS	33.186	
						33.186
						217.186
						=====
				TOTAL CAPITULO 2		1.976.853
6				INVESTIMENTOS REAIS		
	2			INVESTIMENTO NOVO ASOCIADO AO FUNCIONAMENTO OPERATIVO DOS SERVICIOS		
	1			INFRAESTRUTURA E EQUIPAMENTOS SOCIAIS EN MATERIA DE SANIDADE		
	4			EQUIPAMENTO INFORMÁTICO	30.753.196	
						30.753.196
						30.753.196
	4			GASTOS EN INVESTIMENTOS DE CARACTER INMATERIAL		
	0			GASTOS EN INVESTIMENTOS DE CARACTER INMATERIAL		
	0			GASTOS EN INVESTIMENTOS DE CARACTER INMATERIAL	989.900	
	7			PROGRAMAS DE XESTION ECONOMICA	91.275	
	8			ORDENACION ADMINISTRATIVA	103.260	
						1.184.435
						1.184.435
						=====
				TOTAL CAPITULO 6		31.937.631
8				ACTIVOS FINANXEIROS		
	3			CONCESION DE PRÉSTAMOS FÓRA DO SECTOR PÚBLICO		
	0			PRÉSTAMOS A CURTO PRAZO		
	08			A FAMILIAS E INSTITUCIONS SEN FINS DE LUCRO	361.514	
						361.514
						361.514
				SUMA E SEGUE		361.514

PROXECTO DE ORZAMENTOS DA COMUNIDADE AUTÓNOMA GALEGA. ANO 2017

SECCIÓN	-	1 1	CONSELLERÍA DE SANIDADE
SERVIZO	-	8 0	SERVIZO GALEGO DE SAUDE
PROGRAMA	-	4 1 1 A	DIRECCIÓN E SERVIZOS XERAIS DE SANIDADE

CAPÍTULO	ARTIGO	CONCEPTO	SUBCONCEPTO	EXPLICACIÓN DO GASTO	TOTAL CONCEPTOS	TOTAL ARTIGOS E CAPITULOS
8	3			S U M A S A N T E R I O R E S		361.514
		1		PRÉSTAMOS A LONGO PRAZO		
			08	A FAMILIAS E INSTITUCIONS SEN FINS DE LUCRO	30.051	
					30.051	391.565
						=====
				T O T A L C A P I T U L O 8		391.565
				T O T A L P R O G R A M A 411A		42.546.882

PROXECTO DE ORZAMENTOS DA COMUNIDADE AUTÓNOMA GALEGA. ANO 2017

SECCIÓN	-	1 1	CONSELLERÍA DE SANIDADE
SERVIZO	-	8 0	SERVIZO GALEGO DE SAUDE
PROGRAMA	-	4 1 2 A	ATENCIÓN ESPECIALIZADA

CAPÍTULO	ARTIGO	CONCEPTO	SUBCONCEPTO	EXPLICACIÓN DO GASTO	TOTAL CONCEPTOS	TOTAL ARTIGOS E CAPITULOS
1	2	0		GASTOS DE PERSOAL		
				FUNCIONARIOS		
				RETRIBUCIÓN BÁSICAS		
			00	SOLDOS SUBGRUPO A1	73.181.099	
			01	SOLDOS SUBGRUPO A2	102.660.681	
			02	SOLDOS SUBGRUPO C1	17.692.735	
			03	SOLDOS SUBGRUPO C2	68.169.928	
			04	SOLDOS AGRUPACIÓN PROFESIONAIS	25.277.620	
			05	TRIENIOS	52.161.595	
			06	OUTRAS RETRIBUCIÓN BÁSICAS	257.126	
			10	SOLDOS SUBGRUPO A1. PERSOAL DE COTA	1.075.302	
					340.476.086	
		1		RETRIBUCIÓN COMPLEMENTARIAS		
			00	COMPLEMENTO DE DESTINO	131.120.167	
			01	COMPLEMENTO ESPECÍFICO	109.367.769	
			02	OUTROS COMPLEMENTOS	2.120.239	
			03	COMPLEMENTOS DE ATENCIÓN CONTINUADA PERSOAL FACULTATIVO	38.299.041	
			04	COMPLEMENTOS DE ATENCIÓN CONTINUADA PERSOAL NON FACULTATIVO	18.372.218	
			05	COMPLEMENTOS DE ATENCIÓN CONTINUADA OUTRO PERSOAL	1.399.497	
			06	COMPLEMENTO DE PENOSIDADE, RESPONSABILIDADE E DIFICULTADE	9.056.941	
			08	IPC GALEGO	2.624.408	
			16	PRESTACIONS ECONÓMICAS POR IT A COMPENSAR	1.820	
			17	PRESTACIONS POR DIFERENCIAS RETRIBUTIVAS EN IT. E MATERNIDADE	1.820	
			41	COMPLEMENTOS TRANSITORIOS ABSORBIBLES	79.913	
			42	RETRIBUCIÓN COMPLEMENTARIAS DE COTA	283.628	
			43	COMPLEMENTO DE CARREIRA	43.190.874	
					355.918.335	696.394.421
	3	0		LABORAIS		
				LABORAL FIXO		
			00	RETRIBUCIÓN BÁSICAS	1.338.313	
			01	OUTRAS REMUNERACIÓN	886.050	
			05	TRIENIOS	760.304	
			08	IPC GALEGO	11.183	
				SUMA E SEGUE		2.995.850

PROXECTO DE ORZAMENTOS DA COMUNIDADE AUTÓNOMA GALEGA. ANO 2017

SECCIÓN	-	1 1	CONSELLERÍA DE SANIDADE
SERVIZO	-	8 0	SERVIZO GALEGO DE SAUDE
PROGRAMA	-	4 1 2 A	ATENCIÓN ESPECIALIZADA

CAPÍTULO	ARTIGO	CONCEPTO	SUBCONCEPTO	EXPLICACIÓN DO GASTO	TOTAL CONCEPTOS	TOTAL ARTIGOS E CAPITULOS
1	3	0		SUMAS ANTERIORES		2.995.850
		16		PRESTACIONS ECONÓMICAS POR IT A COMPENSAR	1.111	
		17		PRESTACIONS POR DIFERENCIAS RETRIBUTIVAS EN IT. E MATERNIDADE	1.111	
		90		QUENDAS E NOITES	91.001	
					3.089.073	
		1		LABORAL TEMPORAL		
		00		RETRIBUCIÓN BÁSICAS	92.626.162	
		05		TRIENIOS	143.264	
		08		IPC GALEGO	350.751	
		16		PRESTACIONS ECONÓMICAS POR IT A COMPENSAR	1.414	
		17		PRESTACIONS POR DIFERENCIAS RETRIBUTIVAS EN IT. E MATERNIDADE	1.414	
					93.123.005	
		3		LABORAL TEMPORAL INDEFINIDO		
		00		RETRIBUCIÓN BÁSICAS	21.083	
		01		OUTRAS REMUNERACIÓN	1.877	
		08		IPC GALEGO	87	
					23.047	
		4		LABORAL DISPOSICIÓN TRANSITORIA 9ªBIS IV CONVENIO.SEN SENTENZA		
		00		RETRIBUCIÓN BÁSICAS	201.130	
		01		OUTRAS REMUNERACIÓN	15.013	
		05		TRIENIOS	17.079	
		08		IPC GALEGO	245	
					233.467	96.468.592
		4		OUTRO PERSOAL		
		0		OUTRO PERSOAL		
		00		OUTRO PERSOAL	649.770	
		01		SUBSTITUCIÓN OUTRO PERSOAL	52.812	
		08		IPC GALEGO	2.577	
					705.159	705.159
		5		INCENTIVOS AO RENDEMENTO		
		0		PRODUCTIVIDADE DE PERSOAL NON ESTATUTARIO		
		00		PRODUCTIVIDADE DE PERSOAL NON ESTATUTARIO	1.021.275	
					1.021.275	
				SUMASEGUE		1.021.275

PROXECTO DE ORZAMENTOS DA COMUNIDADE AUTÓNOMA GALEGA. ANO 2017

SECCIÓN	-	1 1	CONSELLERÍA DE SANIDADE
SERVIZO	-	8 0	SERVIZO GALEGO DE SAUDE
PROGRAMA	-	4 1 2 A	ATENCIÓN ESPECIALIZADA

CAPÍTULO	ARTIGO	CONCEPTO	SUBCONCEPTO	EXPLICACIÓN DO GASTO	TOTAL CONCEPTOS	TOTAL ARTIGOS E CAPITULOS
1	5			S U M A S A N T E R I O R E S		1.021.275
		1		GRATIFICACIÓNS		
			20	GRATIFICACIÓNS PERSOAL EMÉRITO	109.080	
					109.080	
		2		PRODUCTIVIDADE PERSOAL ESTATUTARIO. FACTOR FIXO		
			00	PRODUCTIVIDADE PERSOAL ESTATUTARIO. FACTOR FIXO	70.636.911	
					70.636.911	
		3		PRODUCTIVIDADE PERSOAL ESTATUTARIO. FACTOR VARIABLE		
			01	PRODUCTIVIDADE FACTOR VARIABLE. PERSOAL DIRECTIVO	937.227	
			02	PRODUCTIVIDADE FACTOR VARIABLE. PERSOAL NON DIRECTIVO	9.278.461	
			03	PRODUCTIVIDADE FACTOR VARIABLE. PROGRAMA DE EXTRACCIÓN E TRANSPLANTES	2.500.054	
			04	PRODUCTIVIDADE FACTOR VARIABLE. PROGRAMAS ESPECIAIS	4.333.735	
			05	PRODUCTIVIDADE FACTOR VARIABLE. ACTIVIDADES NON PROGRAMADAS	1.548.700	
					18.598.177	90.365.443
	6			COTAS, PRESTACIÓNS E GASTOS SOCIAIS A CARGO DO EMPREGADOR		
		0		COTAS SOCIAIS		
			00	SEGURIDADE SOCIAL	192.011.492	
			33	SEGURIDADE SOCIAL DO PERSOAL LABORAL TEMPORAL INDEFINIDO	5.070	
			34	S.SOCIAL D.T. 9ºBIS IV CONVENIO SEN SENTENZA	51.365	
					192.067.927	
		1		COMPLEMENTO FAMILIAR		
			05	COMPLEMENTOS DE PRESTACIÓN	1.127.244	
					1.127.244	
		2		GASTOS SOCIAIS DO PERSOAL		
			04	ACCIÓN SOCIAL	55.045	
					55.045	193.250.216
						=====
				T O T A L C A P I T U L O 1		1.077.183.831
2				GASTOS EN BENS CORRENTES E SERVIZOS		
	0			ALUGAMENTOS E CANONS		
		0		TERREOS E BENS NATURAIS	94.952	
					94.952	
				S U M A E S E G U E		94.952

PROXECTO DE ORZAMENTOS DA COMUNIDADE AUTÓNOMA GALEGA. ANO 2017

SECCIÓN	-	1 1	CONSELLERÍA DE SANIDADE
SERVIZO	-	8 0	SERVIZO GALEGO DE SAUDE
PROGRAMA	-	4 1 2 A	ATENCIÓN ESPECIALIZADA

CAPÍTULO	ARTIGO	CONCEPTO	SUBCONCEPTO	EXPLICACIÓN DO GASTO	TOTAL CONCEPTOS	TOTAL ARTIGOS E CAPITULOS
2	0			SUMAS ANTERIORES		94.952
		2		EDIFICIOS E OUTRAS CONSTRUCCIÓN	104.614	
						104.614
		3		MAQUINARIA, INSTALACIÓNS E UTENSILIOS	2.249.121	
						2.249.121
		4		MATERIAL DE TRANSPORTE	319.978	
						319.978
		5		MOBILIARIO E UTENSILIOS	47.556	
						47.556
		6		EQUIPAMENTOS PARA PROCESOS DE INFORMACIÓN	2.427.577	
						2.427.577
		9		CANONS	33.185.321	
						33.185.321
	1			REPARACIÓNS, MANTEMENTO E CONSERVACIÓN		38.429.119
		2		EDIFICIOS E OUTRAS CONSTRUCCIÓN	10.171.055	
						10.171.055
		3		MAQUINARIA, INSTALACIÓNS E UTENSILIOS	17.085.933	
						17.085.933
		4		MATERIAL DE TRANSPORTE	82.029	
						82.029
		5		MOBILIARIO E UTENSILIOS	444.909	
						444.909
		6		EQUIPAMENTOS PARA PROCESOS DE INFORMACIÓN	3.771.190	
						3.771.190
		9		OUTRO INMOBILIZADO MATERIAL	5.000	
						5.000
						31.560.116
	2			MATERIAL, SUBMINISTRACIÓNS E OUTROS		
		0		MATERIAL DE OFICINA		
			00	ORDINARIO NON INVENTARIABLE	1.911.771	
			01	PRENSA, REVISTAS, LIBROS E OUTRAS PUBLICACIÓNS	316.026	
			02	MATERIAL INFORMÁTICO NON INVENTARIABLE	1.280.380	
						3.508.177
		1		SUBMINISTRACIÓNS		
			00	ENERXÍA ELÉCTRICA	14.789.884	
						14.789.884
				SUMASEGUE		18.298.061

PROXECTO DE ORZAMENTOS DA COMUNIDADE AUTÓNOMA GALEGA. ANO 2017

SECCIÓN	-	1 1	CONSELLERÍA DE SANIDADE
SERVIZO	-	8 0	SERVIZO GALEGO DE SAUDE
PROGRAMA	-	4 1 2 A	ATENCIÓN ESPECIALIZADA

CAPÍTULO	ARTIGO	CONCEPTO	SUBCONCEPTO	EXPLICACIÓN DO GASTO	TOTAL CONCEPTOS	TOTAL ARTIGOS E CAPITULOS
2	2	1		SUMAS ANTERIORES		18.298.061
			01	AUGA	1.464.523	
			02	GAS	3.095.551	
			03	COMBUSTIBLES	1.721.780	
			04	VESTIARIO	1.229.123	
			05	PRODUCTOS ALIMENTICIOS	11.710.531	
			06	PRODUCTOS FARMACÉUTICOS E MATERIAL SANITARIO	329.093.015	
			10	IRMANDADE DE DOADORES DE SANGUE	1.000	
			11	EXTRACCIÓN DE SANGUE	176.814	
			12	HEMODERIVADOS	3.989.168	
			13	INSTRUMENTAL E PEQUENOS UTENSILIOS SANITARIOS	1.759.689	
			14	INSTRUMENTAL E PEQUENOS UTENSILIOS NON SANITARIOS	409.665	
			15	IMPLANTES	79.091.305	
			16	OUTRO MATERIAL SANITARIO	87.341.090	
			17	MATERIAL NON SANITARIO PARA CONSUMO E REPOSICIÓN	2.493.374	
			19	MATERIAL DE LABORATORIO	52.927.063	
			20	MATERIAL DE RADIOLOXÍA	245.087	
			21	MATERIAL DE MEDICINA NUCLEAR	1.515.965	
			99	OUTRAS SUBMINISTRACIÓNS	9.779.503	
					602.834.130	
		2		COMUNICACIÓNS		
			00	TELEFÓNICAS	2.974.468	
			01	POSTAIS	581.355	
			02	TELEGRÁFICAS	6.014	
			03	TÉLEX E TELEFAX	30	
					3.561.867	
		3		TRANSPORTES	2.281.528	
					2.281.528	
		4		PRIMAS DE SEGUROS	44.825	
					44.825	
		5		TRIBUTOS	2.028.003	
					2.028.003	
		6		GASTOS DIVERSOS		
			02	PUBLICIDADE E PROPAGANDA	33.957	
				SUMASEGUE		614.292.487

PROXECTO DE ORZAMENTOS DA COMUNIDADE AUTÓNOMA GALEGA. ANO 2017

SECCIÓN	-	1 1	CONSELLERÍA DE SANIDADE
SERVIZO	-	8 0	SERVIZO GALEGO DE SAUDE
PROGRAMA	-	4 1 2 A	ATENCIÓN ESPECIALIZADA

CAPÍTULO	ARTIGO	CONCEPTO	SUBCONCEPTO	EXPLICACIÓN DO GASTO	TOTAL CONCEPTOS	TOTAL ARTIGOS E CAPITULOS
2	2	6		SUMAS ANTERIORES		614.292.487
		03		XURÍDICOS, CONTENCIOSOS	1.645.826	
		06		REUNIÓNS, CONFERENCIAS E CURSOS	126.219	
		99		OUTROS	146.136	
					1.952.138	
		7		TRABALLOS REALIZADOS POR OUTRAS EMPRESAS		
		00		LIMPEZA E ASEO	41.609.375	
		01		SEGURANZA	7.712.355	
		03		POSTAIS	9.727	
		06		ESTUDOS E TRABALLOS TÉCNICOS	909.516	
		10		SERVIZOS CONTRATADOS DE COMEDOR	3.835.756	
		99		OUTROS	35.066.213	
					89.142.942	705.353.610
	3			INDEMNIZACIÓNS POR RAZÓNS DO SERVIZO		
		0		AXUDAS DE CUSTO	141.160	
					141.160	
		1		LOCOMOCIÓN	414.517	
					414.517	
		3		OUTRAS INDEMNIZACIÓNS	7.250	
					7.250	562.927
	4			ENCOMENDAS DE XESTIÓN		
		1		A AXENCIAS PÚBLICAS AUTONÓMICAS		
		01		Á AXENCIA GALEGA DE SANGUE, ÓRGANOS E TECIDOS	19.524.347	
					19.524.347	19.524.347
	5			ASISTENCIA SANITARIA CON MEDIOS ALLEOS		
		2		CONCERTOS CON INSTITUCIÓNS DE ATENCIÓN ESPECIALIZADA		
		03		CONCERTOS CON ENTIDADES PRIVADAS	138.659.185	
					138.659.185	
		3		CONCERTOS POR PROGRAMAS ESPECIAIS DE HEMODIÁLISE		
		01		HEMODIÁLISE EN CENTROS HOSPITALARIOS	9.688.113	
		02		CLUB DE DIÁLISE	8.330.000	
		03		OUTRAS HEMODIÁLISES EN CENTROS NON HOSPITALARIOS	4.457.052	
					22.475.165	
				SUMAS SEGUEN		161.134.350

PROXECTO DE ORZAMENTOS DA COMUNIDADE AUTÓNOMA GALEGA. ANO 2017

SECCIÓN	-	1 1	CONSELLERÍA DE SANIDADE
SERVIZO	-	8 0	SERVIZO GALEGO DE SAUDE
PROGRAMA	-	4 1 2 A	ATENCIÓN ESPECIALIZADA

CAPÍTULO	ARTIGO	CONCEPTO	SUBCONCEPTO	EXPLICACIÓN DO GASTO	TOTAL CONCEPTOS	TOTAL ARTIGOS E CAPITULOS
2	5			SUMAS ANTERIORES		161.134.350
		4		CONCERTOS CON CENTROS DE DIAGNÓSTICO E TRATAMENTO		
		02		TERAPIA DA INSUFICIENCIA RESPIRATORIA A DOMICILIO	11.360.440	
		03		CONCERTOS PARA RESONANCIA MAGNÉTICA E MEDICINA NUCLEAR	2.667.847	
		04		CONCERTOS PARA TAC	286.000	
		05		CONCERTOS PARA REHABILITACIÓN-FISIOTERAPIA	1.338.000	
		07		OUTROS SERVIZOS ESPECIAIS	86.000	
					15.738.287	
		5		CONCERTOS POLO PROGRAMA ESPECIAL DE TRANSPORTE		
		01		SERVIZOS CONCERTADOS DE AMBULANCIAS	19.845.255	
		02		TRASLADOS DE ENFERMOS CON OUTROS MEDIOS DE TRANSPORTE	5.233	
					19.850.488	
		8		OUTROS SERVIZOS DE ASISTENCIA SANITARIA		
		01		REINTEGROS DE ASISTENCIA SANITARIA	211.533	
		02		OUTROS SERVIZOS DE ASISTENCIA SANITARIA	804.493	
					1.016.026	197.739.151
						=====
				TOTAL CAPITULO 2		993.169.270
4				TRANSFERENCIAS CORRENTES		
	4			A SOCIEDADES PÚBLICAS E OUTROS ENTES PÚBLICOS DA COMUNIDADEAUTÓNOMA		
		1		A SOCIEDADES MERCANTÍS		
		15		GALARIA, EMPRESA PUBLICA DE SERVIZOS SANITARIOS	14.545.782	
					14.545.782	
		3		A FUNDACIÓNS PÚBLICAS		
		10		FUNDACIÓN INSTITUTO GALEGO DE OFTALMOLOXIA	1.249.202	
		12		URXENCIAS SANITARIAS 061	44.317.511	
		14		FUNDACIÓN GALEGA DE MEDICINA XENÓMICA	2.903.473	
					48.470.186	
		4		A UNIVERSIDADES PÚBLICAS DA COMUNIDADE AUTÓNOMA		
		0		CONVENIOS CON UNIVERSIDADES	4.927.589	
					4.927.589	67.943.557
		8		A FAMILIAS E INSTITUCIÓNS SEN FINS DE LUCRO		
		0		A FAMILIAS		
		2		ACTIVIDADES DE INTERESE SANITARIO. LABORTERAPIA	38.800	
				SUMASEGUE		38.800

PROXECTO DE ORZAMENTOS DA COMUNIDADE AUTÓNOMA GALEGA. ANO 2017

SECCIÓN	-	1 1	CONSELLERÍA DE SANIDADE
SERVIZO	-	8 0	SERVIZO GALEGO DE SAUDE
PROGRAMA	-	4 1 2 A	ATENCIÓN ESPECIALIZADA

CAPÍTULO	ARTIGO	CONCEPTO	SUBCONCEPTO	EXPLICACIÓN DO GASTO	TOTAL CONCEPTOS	TOTAL ARTIGOS E CAPITULOS
4	8	0		S U M A S A N T E R I O R E S		38.800
		5		ENTREGAS POR DESPRAZAMENTOS	3.719.503	
		6		PRÓTESES	5.139.649	
		7		VEHÍCULOS PARA INVÁLIDOS	4.309.300	
					13.207.252	
		1		A INSTITUCIÓNS SEN FINS DE LUCRO		
		3		CONVENIO FEDERACION GALEGA IRMANDADES DOADORES DE SANGUE	58.200	
					58.200	13.265.452
				T O T A L C A P I T U L O 4		81.209.009
5				FONDO DE CONTINXENCIA		
	0			FONDO DE CONTINXENCIA		
		0		FONDO DE CONTINXENCIA	31.669.231	
					31.669.231	31.669.231
				T O T A L C A P I T U L O 5		31.669.231
6				INVESTIMENTOS REAIS		
	2			INVESTIMENTO NOVO ASOCIADO AO FUNCIONAMENTO OPERATIVO DOS SERVICIOS		
		1		INFRAESTRUTURA E EQUIPAMENTOS SOCIAIS EN MATERIA DE SANIDADE		
		0		CONSTRUCCIÓN DE CENTROS	41.936.087	
		1		AMPLIACIÓNS E MELLORAS DE CENTROS DE SAÚDE	23.983.633	
		2		EQUIPAMENTOS (MAQUINARIA E MOBILIARIO)	17.439.671	
					83.359.391	83.359.391
	4			GASTOS EN INVESTIMENTOS DE CARACTER INMATERIAL		
		0		GASTOS EN INVESTIMENTOS DE CARACTER INMATERIAL		
		6		PROGRAMA DE PREVENCIÓN RISCOS LABORAIS	24.600	
					24.600	24.600
				T O T A L C A P I T U L O 6		83.383.991
7				TRANSFERENCIAS DE CAPITAL		
	4			A SOCIEDADES PÚBLICAS E OUTROS ENTES PÚBLICOS DA COMUNIDADEAUTÓNOMA		
		3		A FUNDACIÓNS PÚBLICAS		
		12		URXENCIAS SANITARIAS 061	3.195.000	
					3.195.000	3.195.000
				T O T A L C A P I T U L O 7		3.195.000

PROXECTO DE ORZAMENTOS DA COMUNIDADE AUTÓNOMA GALEGA. ANO 2017

SECCIÓN	-	1 1	CONSELLERÍA DE SANIDADE
SERVIZO	-	8 0	SERVIZO GALEGO DE SAUDE
PROGRAMA	-	4 1 2 A	ATENCIÓN ESPECIALIZADA

CAPÍTULO	ARTIGO	CONCEPTO	SUBCONCEPTO	EXPLICACIÓN DO GASTO	TOTAL CONCEPTOS	TOTAL ARTIGOS E CAPITULOS
8				ACTIVOS FINANCEIROS		
	3			CONCESION DE PRÉSTAMOS FÓRA DO SECTOR PÚBLICO		
		0		PRÉSTAMOS A CURTO PRAZO		
			08	A FAMILIAS E INSTITUCIONS SEN FINS DE LUCRO	210.354	
						210.354
			1	PRÉSTAMOS A LONGO PRAZO		
			08	A FAMILIAS E INSTINTUCIÓNS SEN FINS DE LUCRO	48.081	
						48.081
						258.435
						=====
				TOTAL CAPITULO 8		258.435
				TOTAL PROGRAMA 412A		2.270.068.767

PROXECTO DE ORZAMENTOS DA COMUNIDADE AUTÓNOMA GALEGA. ANO 2017

SECCIÓN	-	1 1	CONSELLERÍA DE SANIDADE
SERVIZO	-	8 0	SERVIZO GALEGO DE SAUDE
PROGRAMA	-	4 1 2 B	ATENCIÓN PRIMARIA

CAPÍTULO	ARTIGO	CONCEPTO	SUBCONCEPTO	EXPLICACIÓN DO GASTO	TOTAL CONCEPTOS	TOTAL ARTIGOS E CAPITULOS
1				GASTOS DE PERSOAL		
	2			FUNCIONARIOS		
		0		RETRIBUCIÓN BÁSICAS		
			00	SOLDOS SUBGRUPO A1	46.461.478	
			01	SOLDOS SUBGRUPO A2	39.500.004	
			02	SOLDOS SUBGRUPO C1	1.569.046	
			03	SOLDOS SUBGRUPO C2	15.906.342	
			04	SOLDOS AGRUPACIÓN PROFESIONAIS	3.561.247	
			05	TRINIOS	26.986.598	
			10	SOLDOS SUBGRUPO A1. PERSOAL DE COTA	4.205.547	
			11	SOLDOS SUBGRUPO A2. PERSOAL DE COTA	4.555.849	
			12	SUBSTITUCIÓN MÉDICOS APD	906	
			13	SUBSTITUCIÓN PRACTICANTES A.P.D.	1.105	
			14	SUBSTITUCIÓN MATRONAS A.P.D.	101	
					142.748.223	
		1		RETRIBUCIÓN COMPLEMENTARIAS		
			00	COMPLEMENTO DE DESTINO	45.425.259	
			01	COMPLEMENTO ESPECÍFICO	41.205.267	
			02	OUTROS COMPLEMENTOS	8.167.238	
			03	COMPLEMENTOS DE ATENCIÓN CONTINUADA PERSOAL FACULTATIVO	3.888.410	
			04	COMPLEMENTOS DE ATENCIÓN CONTINUADA PERSOAL NON FACULTATIVO	1.851.784	
			05	COMPLEMENTOS DE ATENCIÓN CONTINUADA OUTRO PERSOAL	758.039	
			06	COMPLEMENTO DE PENOSIDADE, RESPONSABILIDADE E DIFICULTADE	241.759	
			08	IPC GALEGO	964.062	
			16	PRESTACIONES ECONÓMICAS POR IT A COMPENSAR	707	
			17	PRESTACIONES POR DIFERENCIAS RETRIBUTIVAS EN IT. E MATERNIDADE	707	
			42	RETRIBUCIÓN COMPLEMENTARIAS DE COTA	4.148.464	
			43	COMPLEMENTO DE CARREIRA	12.658.658	
			44	COMPLEMENTO PERSOAL	72.720	
					119.383.074	262.131.297
	3			LABORAIS		
		0		LABORAL FIXO		
			00	RETRIBUCIÓN BÁSICAS	15.485	
				S U M A E S E G U E		15.485

PROXECTO DE ORZAMENTOS DA COMUNIDADE AUTÓNOMA GALEGA. ANO 2017

SECCIÓN	-	1 1	CONSELLERÍA DE SANIDADE
SERVIZO	-	8 0	SERVIZO GALEGO DE SAUDE
PROGRAMA	-	4 1 2 B	ATENCIÓN PRIMARIA

CAPÍTULO	ARTIGO	CONCEPTO	SUBCONCEPTO	EXPLICACIÓN DO GASTO	TOTAL CONCEPTOS	TOTAL ARTIGOS E CAPITULOS
1	3	0		SUMAS ANTERIORES		15.485
			01	OUTRAS REMUNERACIÓNS	3.506	
			05	TRIENIOS	2.888	
			08	IPC GALEGO	77	
			16	PRESTACIONS ECONÓMICAS POR IT A COMPENSAR	101	
			17	PRESTACIONS POR DIFERENCIAS RETRIBUTIVAS EN IT. E MATERNIDADE	101	
					22.158	
		1		LABORAL TEMPORAL		
			00	RETRIBUCIÓNS BÁSICAS	43.781.018	
			05	TRIENIOS	56.157	
			08	IPC GALEGO	165.885	
			16	PRESTACIONS ECONÓMICAS POR IT A COMPENSAR	707	
			17	PRESTACIONS POR DIFERENCIAS RETRIBUTIVAS EN IT. E MATERNIDADE	707	
					44.004.474	
		3		LABORAL TEMPORAL INDEFINIDO		
			00	RETRIBUCIÓNS BÁSICAS	16.928	
			01	OUTRAS REMUNERACIÓNS	1.877	
			08	IPC GALEGO	71	
					18.876	44.045.508
	5			INCENTIVOS AO RENDEMENTO		
		2		PRODUCTIVIDADE PERSOAL ESTATUTARIO. FACTOR FIXO		
			00	PRODUCTIVIDADE PERSOAL ESTATUTARIO. FACTOR FIXO	44.829.862	
					44.829.862	
		3		PRODUCTIVIDADE PERSOAL ESTATUTARIO. FACTOR VARIABLE		
			01	PRODUCTIVIDADE FACTOR VARIABLE. PERSOAL DIRECTIVO	252.009	
			02	PRODUCTIVIDADE FACTOR VARIABLE. PERSOAL NON DIRECTIVO	5.336.696	
			04	PRODUCTIVIDADE FACTOR VARIABLE. PROGRAMAS ESPECIAIS	3.602.326	
			05	PRODUCTIVIDADE FACTOR VARIABLE. ACTIVIDADES NON PROGRAMADAS	42.627	
					9.233.658	54.063.520
	6			COTAS, PRESTACIÓNS E GASTOS SOCIAIS A CARGO DO EMPREGADOR		
		0		COTAS SOCIAIS		
			00	SEGURIDADE SOCIAL	71.896.298	
			33	SEGURIDADE SOCIAL DO PERSOAL LABORAL TEMPORAL INDEFINIDO	3.870	
					71.900.168	
				SUMAESEGUE		71.900.168

PROXECTO DE ORZAMENTOS DA COMUNIDADE AUTÓNOMA GALEGA. ANO 2017

SECCIÓN	-	1 1	CONSELLERÍA DE SANIDADE
SERVIZO	-	8 0	SERVIZO GALEGO DE SAUDE
PROGRAMA	-	4 1 2 B	ATENCIÓN PRIMARIA

CAPÍTULO	ARTIGO	CONCEPTO	SUBCONCEPTO	EXPLICACIÓN DO GASTO	TOTAL CONCEPTOS	TOTAL ARTIGOS E CAPITULOS
1	6			SUMAS ANTERIORES		71.900.168
		1		COMPLEMENTO FAMILIAR		
		05		COMPLEMENTOS DE PRESTACIÓN	303.420	
					303.420	
		2		GASTOS SOCIAIS DO PERSOAL		
		04		ACCIÓN SOCIAL	10.100	
					10.100	72.213.688
						=====
				TOTAL CAPITULO 1		432.454.013
2	0			GASTOS EN BENS CORRENTES E SERVIZOS		
		2		ALUGAMENTOS E CANONS		
		2		EDIFICIOS E OUTRAS CONSTRUCIÓNS	84.500	
					84.500	
		3		MAQUINARIA, INSTALACIÓNS E UTENSILIOS	22.000	
					22.000	
		4		MATERIAL DE TRANSPORTE	4.300	
					4.300	
		5		MOBILIARIO E UTENSILIOS	82.005	
					82.005	
		6		EQUIPAMENTOS PARA PROCESOS DE INFORMACIÓN	1.272	
					1.272	194.077
	1			REPARACIÓNS, MANTEMENTO E CONSERVACIÓN		
		2		EDIFICIOS E OUTRAS CONSTRUCIÓNS	1.154.051	
					1.154.051	
		3		MAQUINARIA, INSTALACIÓNS E UTENSILIOS	1.045.492	
					1.045.492	
		4		MATERIAL DE TRANSPORTE	22.600	
					22.600	
		5		MOBILIARIO E UTENSILIOS	312.575	
					312.575	
		6		EQUIPAMENTOS PARA PROCESOS DE INFORMACIÓN	46.388	
					46.388	
		9		OUTRO INMOBILIZADO MATERIAL	1.000	
					1.000	2.582.106
				SUMA E SEGUE		2.776.183

PROXECTO DE ORZAMENTOS DA COMUNIDADE AUTÓNOMA GALEGA. ANO 2017

SECCIÓN	-	1 1	CONSELLERÍA DE SANIDADE
SERVIZO	-	8 0	SERVIZO GALEGO DE SAUDE
PROGRAMA	-	4 1 2 B	ATENCIÓN PRIMARIA

CAPÍTULO	ARTIGO	CONCEPTO	SUBCONCEPTO	EXPLICACIÓN DO GASTO	TOTAL CONCEPTOS	TOTAL ARTIGOS E CAPITULOS
2				SUMAS ANTERIORES		2.776.183
	2			MATERIAL, SUBMINISTRACIÓNS E OUTROS		
		0		MATERIAL DE OFICINA		
		00		ORDINARIO NON INVENTARIABLE	231.047	
		01		PRENSA, REVISTAS, LIBROS E OUTRAS PUBLICACIÓNS	1.065	
		02		MATERIAL INFORMÁTICO NON INVENTARIABLE	64.100	
					296.212	
		1		SUBMINISTRACIÓNS		
		00		ENERXÍA ELÉCTRICA	1.937.101	
		01		AUGA	147.198	
		02		GAS	327.114	
		03		COMBUSTIBLES	983.714	
		04		VESTIARIO	64.100	
		05		PRODUCTOS ALIMENTICIOS	2.000	
		06		PRODUCTOS FARMACÉUTICOS E MATERIAL SANITARIO	316.950	
		13		INSTRUMENTAL E PEQUENOS UTENSILIOS SANITARIOS	29.000	
		14		INSTRUMENTAL E PEQUENOS UTENSILIOS NON SANITARIOS	5.000	
		16		OUTRO MATERIAL SANITARIO	4.208.519	
		17		MATERIAL NON SANITARIO PARA CONSUMO E REPOSICIÓN	196.811	
		19		MATERIAL DE LABORATORIO	630.859	
		20		MATERIAL DE RADIOLOXÍA	800	
		99		OUTRAS SUBMINISTRACIÓNS	263.864	
					9.113.030	
		2		COMUNICACIÓNS		
		00		TELFÓNICAS	126.143	
		01		POSTAIS	42.065	
		02		TELEGRÁFICAS	110	
		03		TÉLEX E TELEFAX	30	
					168.348	
		3		TRANSPORTES	217.100	
					217.100	
		4		PRIMAS DE SEGUROS	10.866	
					10.866	
				SUMAS ANTERIORES		9.805.556

PROXECTO DE ORZAMENTOS DA COMUNIDADE AUTÓNOMA GALEGA. ANO 2017

SECCIÓN	-	1 1	CONSELLERÍA DE SANIDADE
SERVIZO	-	8 0	SERVIZO GALEGO DE SAUDE
PROGRAMA	-	4 1 2 B	ATENCIÓN PRIMARIA

CAPÍTULO	ARTIGO	CONCEPTO	SUBCONCEPTO	EXPLICACIÓN DO GASTO	TOTAL CONCEPTOS	TOTAL ARTIGOS E CAPITULOS
2	2			S U M A S A N T E R I O R E S		9.805.556
		5		TRIBUTOS	272.057	
						272.057
		6		GASTOS DIVERSOS		
		02		PUBLICIDADE E PROPAGANDA	4.500	
		03		XURÍDICOS, CONTENCIOSOS	6.700	
		06		REUNIÓNS, CONFERENCIAS E CURSOS	8.800	
		99		OUTROS	400	
						20.400
		7		TRABALLOS REALIZADOS POR OUTRAS EMPRESAS		
		00		LIMPEZA E ASEO	5.681.776	
		01		SEGURANZA	233.154	
		06		ESTUDOS E TRABALLOS TÉCNICOS	25.000	
		10		SERVIZOS CONTRATADOS DE COMEDOR	600.536	
		99		OUTROS	2.435.984	
						8.976.450
						19.074.463
	3			INDEMNIZACIÓNS POR RAZÓNS DO SERVIZO		
		0		AXUDAS DE CUSTO	8.985	
						8.985
		1		LOCOMOCIÓN	83.155	
						83.155
		3		OUTRAS INDEMNIZACIÓNS	803.525	
						803.525
						895.665
	5			ASISTENCIA SANITARIA CON MEDIOS ALLEOS		
		8		OUTROS SERVIZOS DE ASISTENCIA SANITARIA		
		02		OUTROS SERVIZOS DE ASISTENCIA SANITARIA	5.328.792	
						5.328.792
						5.328.792
						=====
				TOTAL CAPITULO 2		28.075.103
	4			TRANSFERENCIAS CORRENTES		
		8		A FAMILIAS E INSTITUCIÓNS SEN FINS DE LUCRO		
		9		A FARMACIAS (RECEITAS MEDICAS)		
		0		FARMACIA (RECEITAS MÉDICAS)	696.718.850	
						696.718.850
						696.718.850
						=====
				TOTAL CAPITULO 4		696.718.850

PROXECTO DE ORZAMENTOS DA COMUNIDADE AUTÓNOMA GALEGA. ANO 2017

SECCIÓN	-	1 1	CONSELLERÍA DE SANIDADE
SERVIZO	-	8 0	SERVIZO GALEGO DE SAUDE
PROGRAMA	-	4 1 2 B	ATENCIÓN PRIMARIA

CAPÍTULO	ARTIGO	CONCEPTO	SUBCONCEPTO	EXPLICACIÓN DO GASTO	TOTAL CONCEPTOS	TOTAL ARTIGOS E CAPITULOS
6				INVESTIMENTOS REAIS		
	2			INVESTIMENTO NOVO ASOCIADO AO FUNCIONAMENTO OPERATIVO DOS SERVICIOS		
		1		INFRAESTRUTURA E EQUIPAMENTOS SOCIAIS EN MATERIA DE SANIDADE		
		0		CONSTRUCCION DE CENTROS DE SAUDE	5.746.267	
		2		EQUIPAMENTOS (MAQUINARIA E MOBILIARIO)	400.000	
					6.146.267	
	8			OUTRO INMOBILIZADO MATERIAL		
		1		OUTRO INMOBILIZADO MATERIAL	61.500	
		2		CALIDADE E XESTIÓN CLÍNICA	28.700	
		3		COORDINACIÓN PRESTACIÓN FARMACÉUTICA	25.000	
					115.200	6.261.467
	3			INVESTIMENTO DE REPOSICIÓN ASOCIADO AO FUNCIONAMENTO OPERATIVO DOS SERVICIOS		
		1		EQUIPAMENTO CENTROS SANITARIOS (PLANS DE NECESIDADES)		
		1		REFORMAS, AMPLIACIONES E MELLORAS ATENCIÓN PRIMARIA	100.000	
					100.000	100.000
	4			GASTOS EN INVESTIMENTOS DE CARACTER INMATERIAL		
		0		GASTOS EN INVESTIMENTOS DE CARACTER INMATERIAL		
		3		GASTOS EN INVESTIMENTOS DE CARACTER INMATERIAL	24.200	
		4		ESTRATEGIAS DE SAÚDE E SEGURIDADE	28.700	
					52.900	52.900
						=====
				TOTAL CAPITULO 6		6.414.367
				TOTAL PROGRAMA 412B		1.163.662.333

PROXECTO DE ORZAMENTOS DA COMUNIDADE AUTÓNOMA GALEGA. ANO 2017

SECCIÓN	-	1 1	CONSELLERÍA DE SANIDADE
SERVIZO	-	8 0	SERVIZO GALEGO DE SAUDE
PROGRAMA	-	4 1 3 A	PROTECCIÓN E PROMOCIÓN DA SAÚDE PÚBLICA

CAPÍTULO	ARTIGO	CONCEPTO	SUBCONCEPTO	EXPLICACIÓN DO GASTO	TOTAL CONCEPTOS	TOTAL ARTIGOS E CAPITULOS
2				GASTOS EN BENS CORRENTES E SERVIZOS		
	2			MATERIAL, SUBMINISTRACIÓNS E OUTROS		
		1		SUBMINISTRACIÓNS		
			19	MATERIAL DE LABORATORIO	151.619	
						151.619
						151.619
				T O T A L C A P I T U L O 2		151.619
4				TRANSFERENCIAS CORRENTES		
	6			A CORPORACIÓNS LOCAIS		
		0		A CORPORACIÓNS LOCAIS		
			0	PROGRAMAS DROGODEPENDENCIAS. CONVENIO FEGAMP	3.278.467	
						3.278.467
	8			A FAMILIAS E INSTITUCIÓNS SEN FINS DE LUCRO		
		1		A INSTITUCIÓNS SEN FINS DE LUCRO		
			00	AREA ASISTENCIAL PGD.ASOCIACIÓN CIDADÁ DE LOITA CONTRA A DROGA. A CORUÑA	1.450.614	
			01	AREA ASISTENCIAL PGD.ASOCIACIÓN FERROL Á DE DROGODEPENDENCIAS	803.840	
			02	AREA ASISTENCIAL PGD. CRUZ VERMELLA DE LUGO	544.926	
			03	AREA ASISTENCIAL PGD. ASOCIACIÓN CIDADÁ DE LOITA CONTRA ADROGA ALBORADA. VIGO	1.291.763	
			04	AREA ASISTENCIAL PGD. FUNDACIÓN MONTE DO GOZO	819.558	
			05	ASOCIACIÓN VIEIRO CARBALLO	6.000	
			06	PROGRAMA DE INCORPORACIÓN SOCIAL. CONVENIO ASOCIACIÓN LUCENSE DE INFORMACIÓN E AXUDA AO DROGODEPENDENTE	42.428	
			07	PROGRAMA DE ATENCIÓN XURÍDICO SOCIAL. CONVENIO ASOCIACIÓN ANTONIO NOCHE. A CORUÑA	24.184	
			08	PROGRAMA DE ATENCIÓN XURÍDICO SOCIAL. ATOX. OURENSE	24.184	
			10	PROGRAMA DE ATENCIÓN XURÍDICO SOCIAL.CONVENIO ASOCIACIÓN ÉRGUETE VIGO	133.280	
			11	PROGRAMA DE ATENCIÓN XURÍDICO SOCIAL.CONVENIO ÉRGUETE REXURDIR PROVINCIAL. PONTEVEDRA	20.488	
			12	OUTROS PROGRAMAS DE ATENCIÓN SOCIOSANITARIA, SAÚDE MENTAL E ADICIÓNS	159.352	
				S U M A E S E G U E		5.320.617

PROXECTO DE ORZAMENTOS DA COMUNIDADE AUTÓNOMA GALEGA. ANO 2017

SECCIÓN	-	1 1	CONSELLERÍA DE SANIDADE
SERVIZO	-	8 0	SERVIZO GALEGO DE SAUDE
PROGRAMA	-	4 1 3 A	PROTECCIÓN E PROMOCIÓN DA SAÚDE PÚBLICA

CAPÍTULO	ARTIGO	CONCEPTO	SUBCONCEPTO	EXPLICACIÓN DO GASTO	TOTAL CONCEPTOS	TOTAL ARTIGOS E CAPITULOS
4	8	1		SUMAS ANTERIORES		5.320.617
		13		CONVENIO FEDERACIÓN GALEGA DE ASOCIACIÓNS DE FAMILIARES DEALZHEIMER (FAGAL)	62.177	
		14		CONVENIO FEDERACIÓN DE ASOCIACIÓNS DE FAMILIARES DE ENFERMOS MENTAIS (FEAFES)	81.852	
		15		CONVENIO ASOCIACIÓN GALEGA PARA A ASISTENCIA E INVESTIGACIÓNDOS TRASTORNOS DA PERSONALIDADE	34.324	
		16		CONVENIO ASOCIACIÓN ITÍNERA, VOLUNTARIOS EN SAÚDE MENTAL	15.227	
		17		CONVENIO FEDERACIÓN DE ALCÓLICOS REHABILITADOS DE GALICIA	22.392	
		18		CONVENIO FEDERACIÓN AUTISMO DE GALICIA	10.607	
		19		CONVENIO CONSELLO OFICIAL DE COLEXIOS MÉDICOS DE GALICIA.PROGRAMA PAIME	38.891	
		20		CONVENIO FUNDACIÓN ÉRGUETE. PROGRAMA ITÍNERE	91.927	
		21		OUTROS PROGRAMAS DE ATENCIÓN SOCIOSANITARIA, SAÚDE MENTAL E ADICCIÓNS	448.218	
		22		ASISTENCIA E REINSECCIÓN PACIENTES CON ADICIÓNS.ASOCIACIÓN EXALCÓLICOS A CORUÑA	170.073	
		23		ASISTENCIA E REINSECCIÓN PACIENTES CON ADICIÓNS.ASOCIACIÓN EXALCÓLICOS OURENSE-AS BURGAS	148.502	
		24		ASISTENCIA E REINSECCIÓN PACIENTES CON ADICIÓNS.ASOCIACIÓN EXALCÓLICOS FERROLTERRA	95.485	
		25		ASISTENCIA E REINSECCIÓN PACIENTES CON ADICIÓNS.ASOCIACIÓN ASVIDAL	175.383	
		27		FEDERACION GALEGA DE ENFERMIDADES RARAS E CRONICAS	28.028	
		28		PROGRAMA DE ATENCIÓN XURÍDICO SOCIAL. RENACER RIBEIRA	14.143	
					6.757.846	6.757.846
				TOTAL CAPITULO 4		10.036.313
6				INVESTIMENTOS REAIS		
	2			INVESTIMENTO NOVO ASOCIADO AO FUNCIONAMENTO OPERATIVO DOS SERVIZOS		
		8		OUTRO INMOBILIZADO MATERIAL		
		0		PROGRAMA DE LOITA CONTRA AS DROGODEPENDENCIAS	10.000	
					10.000	10.000
				SUMA E SEGUE		10.000

PROXECTO DE ORZAMENTOS DA COMUNIDADE AUTÓNOMA GALEGA. ANO 2017

SECCIÓN	-	1 1	CONSELLERÍA DE SANIDADE
SERVIZO	-	8 0	SERVIZO GALEGO DE SAUDE
PROGRAMA	-	4 1 3 A	PROTECCIÓN E PROMOCIÓN DA SAÚDE PÚBLICA

CAPÍTULO	ARTIGO	CONCEPTO	SUBCONCEPTO	EXPLICACIÓN DO GASTO	TOTAL CONCEPTOS	TOTAL ARTIGOS E CAPITULOS
6				SUMAS ANTERIORES		10.000
	4			GASTOS EN INVESTIMENTOS DE CARACTER INMATERIAL		
		0		GASTOS EN INVESTIMENTOS DE CARACTER INMATERIAL		
			0	PROGRAMA DE LOITA CONTRA AS DROGAS	129.400	
			1	PROG.XESTIÓN SOCIOSSANITAR E SAÚDE MENTAL	175.960	
					305.360	305.360
						=====
				TOTAL CAPITULO 6		315.360
				TOTAL PROGRAMA 413A		10.503.292

PROXECTO DE ORZAMENTOS DA COMUNIDADE AUTÓNOMA GALEGA. ANO 2017

SECCIÓN	-	1 1	CONSELLERÍA DE SANIDADE
SERVIZO	-	8 0	SERVIZO GALEGO DE SAUDE
PROGRAMA	-	4 1 4 A	FORMACIÓN DE GRADUADOS E POSGRADUADOS

CAPÍTULO	ARTIGO	CONCEPTO	SUBCONCEPTO	EXPLICACIÓN DO GASTO	TOTAL CONCEPTOS	TOTAL ARTIGOS E CAPITULOS
1				GASTOS DE PERSOAL		
	2			FUNCIONARIOS		
		0		RETRIBUCIÓNS BÁSICAS		
		00		SOLDOS SUBGRUPO A1	21.489.630	
		01		SOLDOS SUBGRUPO A2	1.394.686	
					22.884.316	
		1		RETRIBUCIÓNS COMPLEMENTARIAS		
		02		OUTROS COMPLEMENTOS	3.463.181	
		03		COMPLEMENTOS DE ATENCIÓN CONTINUADA PERSOAL FACULTATIVO	8.808.305	
		04		COMPLEMENTOS DE ATENCIÓN CONTINUADA PERSOAL NON FACULTATIVO	42.799	
		08		IPC GALEGO	129.879	
		16		PRESTACIONS ECONÓMICAS POR IT A COMPENSAR	1.313	
		17		PRESTACIONS POR DIFERENCIAS RETRIBUTIVAS EN IT. E MATERNIDADE	1.313	
					12.446.790	35.331.106
	6			COTAS, PRESTACIÓNS E GASTOS SOCIAIS A CARGO DO EMPREGADOR		
		0		COTAS SOCIAIS		
		00		SEGURIDADE SOCIAL	13.564.866	
					13.564.866	13.564.866
				TOTAL CAPITULO 1		48.895.972
2				GASTOS EN BENS CORRENTES E SERVIZOS		
	3			INDEMNIZACIÓNS POR RAZÓNS DO SERVIZO		
		3		OUTRAS INDEMNIZACIÓNS	1.000	
					1.000	1.000
				TOTAL CAPITULO 2		1.000
6				INVESTIMENTOS REAIS		
	2			INVESTIMENTO NOVO ASOCIADO AO FUNCIONAMENTO OPERATIVO DOS SERVIZOS		
		8		OUTRO INMOBILIZADO MATERIAL		
		1		OUTRO INMOBILIZADO MATERIAL	21.320	
					21.320	21.320
	4			GASTOS EN INVESTIMENTOS DE CARACTER INMATERIAL		
		0		GASTOS EN INVESTIMENTOS DE CARACTER INMATERIAL		
		1		GASTOS EN INVESTIMENTOS DE CARACTER INMATERIAL	356.700	
					356.700	356.700
				TOTAL CAPITULO 6		378.020
				TOTAL PROGRAMA 414A		49.274.992

PROXECTO DE ORZAMENTOS DA COMUNIDADE AUTÓNOMA GALEGA. ANO 2017

SECCIÓN	-	1 1	CONSELLERÍA DE SANIDADE
SERVIZO	-	8 0	SERVIZO GALEGO DE SAUDE
PROGRAMA	-	5 6 1 C	INVESTIGACIÓN SANITARIA

CAPÍTULO	ARTIGO	CONCEPTO	SUBCONCEPTO	EXPLICACIÓN DO GASTO	TOTAL CONCEPTOS	TOTAL ARTIGOS E CAPITULOS
1				GASTOS DE PERSOAL		
	3			LABORAIS		
		1		LABORAL TEMPORAL		
			00	RETRIBUCIÓNS BÁSICAS	330.479	
			08	IPC GALEGO	1.251	
						331.730
	6			COTAS, PRESTACIÓNS E GASTOS SOCIAIS A CARGO DO EMPREGADOR		331.730
		0		COTAS SOCIAIS		
			00	SEGURIDADE SOCIAL	459.364	
						459.364
						459.364
						=====
				TOTAL CAPITULO 1		791.094
6				INVESTIMENTOS REAIS		
	2			INVESTIMENTO NOVO ASOCIADO AO FUNCIONAMENTO OPERATIVO DOS SERVIZOS		
		8		OUTRO INMOBILIZADO MATERIAL		
			1	BIBLIOTECA E PUBLICACIÓNS	1.000.000	
						1.000.000
						1.000.000
						=====
				TOTAL CAPITULO 6		1.000.000
				TOTAL PROGRAMA 561C		1.791.094
				TOTAL SERVIZO 80		3.537.847.360
				TOTAL SECCION 11		3.537.847.360

PROXECTO DE ORZAMENTOS DA COMUNIDADE AUTÓNOMA GALEGA. ANO 2017

CONSELLERÍA DE SANIDADE

RESUMO POR ARTIGOS DE OPERACIONES DE GASTOS

CAPI- TULO	ARTI- GO	E X P L I C A C I O N D O G A S T O	TOTAL
1		GASTOS DE PERSOAL	
	0	ALTOS CARGOS E DELEGADOS	223.385
	2	FUNCIONARIOS	999.831.884
	3	LABORAIS	141.334.742
	4	OUTRO PERSOAL	705.159
	5	INCENTIVOS AO RENDEMENTO	144.428.963
	6	COTAS, PRESTACIÓNS E GASTOS SOCIAIS A CARGO DO EMPREGADOR	281.041.610
			1.567.565.743
2		GASTOS EN BENS CORRENTES E SERVIZOS	
	0	ALUGAMENTOS E CANONS	38.623.196
	1	REPARACIÓNS, MANTEMENTO E CONSERVACIÓN	34.349.297
	2	MATERIAL, SUBMINISTRACIÓNS E OUTROS	726.132.284
	3	INDEMNIZACIÓNS POR RAZÓNS DO SERVIZO	1.676.778
	4	ENCOMENDAS DE XESTIÓN	19.524.347
	5	ASISTENCIA SANITARIA CON MEDIOS ALLEOS	203.067.943
			1.023.373.845
4		TRANSFERENCIAS CORRENTES	
	4	A SOCIEDADES PÚBLICAS E OUTROS ENTES PÚBLICOS DA COMUNIDADEAUTÓNOMA	67.943.557
	6	A CORPORACIÓNS LOCAIS	3.278.467
	8	A FAMILIAS E INSTITUCIÓNS SEN FINS DE LUCRO	716.742.148
			787.964.172
5		FONDO DE CONTINXENCIA	
	0	FONDO DE CONTINXENCIA	31.669.231
			31.669.231
6		INVESTIMENTOS REAIS	
	2	INVESTIMENTO NOVO ASOCIADO AO FUNCIONAMENTO OPERATIVO DOS SERVIZOS	121.405.374
	3	INVESTIMENTO DE REPOSICIÓNS ASOCIADO AO FUNCIONAMENTO OPERATIVO DOS SERVIZOS	100.000
	4	GASTOS EN INVESTIMENTOS DE CARACTER INMATERIAL	1.923.995
			123.429.369
		S U M A E S E G U E	3.534.002.360

PROXECTO DE ORZAMENTOS DA COMUNIDADE AUTÓNOMA GALEGA. ANO 2017

CONSELLERÍA DE SANIDADE

DISTRIBUCION DOS CREDITOS POR PROGRAMAS

PROGRAMAS	D E N O M I N A C I O N	TOTAL
411A	DIRECCIÓN E SERVIZOS XERAIS DE SANIDADE	42.546.882
412A	ATENCIÓN ESPECIALIZADA	2.270.068.767
412B	ATENCIÓN PRIMARIA	1.163.662.333
413A	PROTECCIÓN E PROMOCIÓN DA SAÚDE PÚBLICA	10.503.292
414A	FORMACIÓN DE GRADUADOS E POSGRADUADOS	49.274.992
561C	INVESTIGACIÓN SANITARIA	1.791.094
	T O T A L	3.537.847.360

PROXECTO DE ORZAMENTOS DA COMUNIDADE AUTÓNOMA GALEGA. ANO 2017

T O T A L X E R A L

RESUMO POR ARTIGOS DE OPERACIONES DE GASTOS

CAPI- TULO	ARTI- GO	E X P L I C A C I O N D O G A S T O	TOTAL
1		GASTOS DE PERSOAL	
	0	ALTOS CARGOS E DELEGADOS	223.385
	2	FUNCIONARIOS	999.831.884
	3	LABORAIS	141.334.742
	4	OUTRO PERSOAL	705.159
	5	INCENTIVOS AO RENDEMENTO	144.428.963
	6	COTAS, PRESTACIÓNS E GASTOS SOCIAIS A CARGO DO EMPREGADOR	281.041.610
			1.567.565.743
2		GASTOS EN BENS CORRENTES E SERVIZOS	
	0	ALUGAMENTOS E CANONS	38.623.196
	1	REPARACIÓNS, MANTEMENTO E CONSERVACIÓN	34.349.297
	2	MATERIAL, SUBMINISTRACIÓNS E OUTROS	726.132.284
	3	INDEMNIZACIÓNS POR RAZÓNS DO SERVIZO	1.676.778
	4	ENCOMENDAS DE XESTIÓN	19.524.347
	5	ASISTENCIA SANITARIA CON MEDIOS ALLEOS	203.067.943
			1.023.373.845
4		TRANSFERENCIAS CORRENTES	
	4	A SOCIEDADES PÚBLICAS E OUTROS ENTES PÚBLICOS DA COMUNIDADEAUTÓNOMA	67.943.557
	6	A CORPORACIÓNS LOCAIS	3.278.467
	8	A FAMILIAS E INSTITUCIÓNS SEN FINS DE LUCRO	716.742.148
			787.964.172
5		FONDO DE CONTINXENCIA	
	0	FONDO DE CONTINXENCIA	31.669.231
			31.669.231
6		INVESTIMENTOS REAIS	
	2	INVESTIMENTO NOVO ASOCIADO AO FUNCIONAMENTO OPERATIVO DOS SERVIZOS	121.405.374
	3	INVESTIMENTO DE REPOSICIÓNS ASOCIADO AO FUNCIONAMENTO OPERATIVO DOS SERVIZOS	100.000
	4	GASTOS EN INVESTIMENTOS DE CARACTER INMATERIAL	1.923.995
			123.429.369
		S U M A E S E G U E	3.534.002.360

PROXECTO DE ORZAMENTOS DA COMUNIDADE AUTÓNOMA GALEGA. ANO 2017

T O T A L X E R A L

RESUMO POR ARTIGOS DE OPERACIONES DE GASTOS

CAPI- TULO	ARTI- GO	E X P L I C A C I O N D O G A S T O	TOTAL
		S U M A S A N T E R I O R E S	3.534.002.360
7		TRANSFERENCIAS DE CAPITAL	
	4	A SOCIEDADES PÚBLICAS E OUTROS ENTES PÚBLICOS DA COMUNIDADEAUTÓNOMA	3.195.000
			3.195.000
8		ACTIVOS FINANZEIROS	
	3	CONCESION DE PRÉSTAMOS FÓRA DO SECTOR PÚBLICO	650.000
			650.000
		T O T A L	3.537.847.360

PROXECTO DE ORZAMENTOS DA COMUNIDADE AUTÓNOMA GALEGA. ANO 2017

RESUMO XERAL DO ORZAMENTO DE GASTOS

	Capítulo 1	Capítulo 3	Capítulo 5	Capítulo 7	Capítulo 9
	Capítulo 2	Capítulo 4	Capítulo 6	Capítulo 8	TOTAL
SANIDADE	1.567.565.743	0	31.669.231	3.195.000	0
	1.023.373.845	787.964.172	123.429.369	650.000	3.537.847.360
TOTAL	1.567.565.743	0	31.669.231	3.195.000	0
	1.023.373.845	787.964.172	123.429.369	650.000	3.537.847.360



FONDO GALEGO DE GARANTÍA AGRARIA



ESTADO DE INGRESOS

PROXECTO DE ORZAMENTOS DA COMUNIDADE AUTÓNOMA GALEGA. ANO 2017

OPERACIONS CORRENTES

CAPÍTULO	ARTIGO	CONCEPTO	SUBCONCEPTO	PARTIDA	EXPLICACIÓN DO INGRESO	TOTAL CONCEPTOS	TOTAL ARTIGOS E CAPÍTULOS
4					TRANSFERENCIAS CORRENTES		
	1				DA ADMINISTRACIÓN XERAL DA COMUNIDADE AUTÓNOMA		
		0			DA ADMINISTRACIÓN XERAL DA COMUNIDADE AUTÓNOMA		
			00		FONDOS PROPIOS	4.692.899	
						4.692.899	4.692.899
							=====
					TOTAL CAPITULO 4		4.692.899

PROXECTO DE ORZAMENTOS DA COMUNIDADE AUTÓNOMA GALEGA. ANO 2017

OPERACIONS CORRENTES

CAPÍTULO	ARTIGO	CONCEPTO	SUBCONCEPTO	PARTIDA	EXPLICACIÓN DO INGRESO	TOTAL CONCEPTOS	TOTAL ARTIGOS E CAPÍTULOS
5					INGRESOS PATRIMONIAIS		
	2				XUROS DE DEPÓSITOS		
		0			XUROS DE CONTAS BANCARIAS		
			00		DE CONTAS CORRENTES	5.000	
						5.000	5.000
							=====
					TOTAL CAPITULO 5		5.000

PROXECTO DE ORZAMENTOS DA COMUNIDADE AUTÓNOMA GALEGA. ANO 2017

OPERACIONES DE CAPITAL

CAPÍTULO	ARTIGO	CONCEPTO	SUBCONCEPTO	PARTIDA	EXPLICACIÓN DO INGRESO	TOTAL CONCEPTOS	TOTAL ARTIGOS E CAPÍTULOS
7					TRANSFERENCIAS DE CAPITAL		
	1				DA ADMINISTRACIÓN XERAL DA COMUNIDADE AUTÓNOMA		
		0			DA ADMINISTRACIÓN XERAL DA COMUNIDADE AUTÓNOMA		
			00		FONDOS PROPIOS	8.722.735	
			01		TRANSFERENCIAS FINALISTAS DO ESTADO	2.966.375	
			09		FEAGA 2007-2013	47.510.132	
			26		FEADER 2014-2020	29.663.728	
						88.862.970	88.862.970
							=====
					TOTAL CAPITULO 7		88.862.970
					TOTAL INGRESOS		93.560.869

PROXECTO DE ORZAMENTOS DA COMUNIDADE AUTÓNOMA GALEGA. ANO 2017

Resumo por Artigos de Operacións de Ingresos

CAPÍTULO	ARTIGOS	EXPLICACIÓN DO INGRESO	TOTAL
4		TRANSFERENCIAS CORRENTES	
	1	DA ADMINISTRACIÓN XERAL DA COMUNIDADE AUTÓNOMA	4.692.899
			4.692.899
5		INGRESOS PATRIMONIAIS	
	2	XUROS DE DEPÓSITOS	5.000
			5.000
7		TRANSFERENCIAS DE CAPITAL	
	1	DA ADMINISTRACIÓN XERAL DA COMUNIDADE AUTÓNOMA	88.862.970
			88.862.970
		T O T A L	93.560.869



RESUMO XERAL DE GASTOS

PROXECTO DE ORZAMENTOS DA COMUNIDADE AUTÓNOMA GALEGA. ANO 2017

RESUMO XERAL POR SERVIZOS E CAPÍTULOS

SECCION - 13 CONSELLERÍA DO MEDIO RURAL

	CAPÍTULOS E ARTIGOS	SERVIZOS	80		TOTAL
1-	GASTOS DE PERSOAL				
12	- FUNCIONARIOS		2.785.987	0	2.785.987
13	- LABORAIS		613.288	0	613.288
16	- COTAS, PRESTACIÓNS E GASTOS SOCIAIS A CARGO DO EMPREGADOR		770.666	0	770.666
	T O T A L C A P Í T U L O 1		4.169.941	0	4.169.941
2-	GASTOS EN BENS CORRENTES E SERVIZOS				
20	- ALUGAMENTOS E CANONS		15.000	0	15.000
21	- REPARACIÓNS, MANTEMENTO E CONSERVACIÓN		91.000	0	91.000
22	- MATERIAL, SUBMINISTRACIÓNS E OUTROS		382.378	0	382.378
23	- INDEMNIZACIÓNS POR RAZÓNS DO SERVIZO		30.000	0	30.000
	T O T A L C A P Í T U L O 2		518.378	0	518.378
4-	TRANSFERENCIAS CORRENTES				
44	- A SOCIEDADES PÚBLICAS E OUTROS ENTES PÚBLICOS DA COMUNIDADEAUTÓNO		9.580	0	9.580
	T O T A L C A P Í T U L O 4		9.580	0	9.580
6-	INVESTIMENTOS REAIS				
62	- INVESTIMENTO NOVO ASOCIADO AO FUNCIONAMENTO OPERATIVO DOS SERVIZO		20.000	0	20.000
63	- INVESTIMENTO DE REPOSICIÓNS ASOCIADO AO FUNCIONAMENTO OPERATIVO DO		60.000	0	60.000
64	- GASTOS EN INVESTIMENTOS DE CARACTER INMATERIAL		1.542.398	0	1.542.398
	T O T A L C A P Í T U L O 6		1.622.398	0	1.622.398
7-	TRANSFERENCIAS DE CAPITAL				
74	- A SOCIEDADES PÚBLICAS E OUTROS ENTES PÚBLICOS DA COMUNIDADEAUTÓNO		50.000	0	50.000
77	- A EMPRESAS PRIVADAS		87.190.572	0	87.190.572
	T O T A L C A P Í T U L O 7		87.240.572	0	87.240.572
	- T O T A L X E R A L		93.560.869	0	93.560.869



ESTADO DE GASTOS



CONSELLERÍA DO MEDIO RURAL



13 CONSELLERÍA DO MEDIO RURAL
80 FONDO GALEGO DE GARANTÍA AGRARIA

PROXECTO DE ORZAMENTOS DA COMUNIDADE AUTÓNOMA GALEGA. ANO 2017

SECCIÓN	-	1 3	CONSELLERÍA DO MEDIO RURAL
SERVIZO	-	8 0	FONDO GALEGO DE GARANTÍA AGRARIA
PROGRAMA	-	7 1 2 B	MODERNIZACIÓN E DIVERSIFICACIÓN DO TECIDO PRODUTIVO RURAL

CAPÍTULO	ARTIGO	CONCEPTO	SUBCONCEPTO	EXPLICACIÓN DO GASTO	TOTAL CONCEPTOS	TOTAL ARTIGOS E CAPITULOS
7				TRANSFERENCIAS DE CAPITAL		
	7			A EMPRESAS PRIVADAS		
		2		A EMPRESAS PRIVADAS		
			1	CONTRATOS DE EXPLOTACIÓNS SUSTENTABLES (MEDIDAS AGROAMBIENTAIS)		
				E AXUDAS EN ZONAS ESPECIAIS (ICNM, REDE NATURA 2000)	39.551.640	
					39.551.640	39.551.640
						=====
				TOTAL CAPITULO 7		39.551.640
				TOTAL PROGRAMA 712B		39.551.640

PROXECTO DE ORZAMENTOS DA COMUNIDADE AUTÓNOMA GALEGA. ANO 2017

SECCIÓN	-	1 3	CONSELLERÍA DO MEDIO RURAL
SERVIZO	-	8 0	FONDO GALEGO DE GARANTÍA AGRARIA
PROGRAMA	-	7 1 3 F	REGULACIÓNS DAS PRODUCIÓNS AGRARIAS E APOIO Á RENDA DOS AGRICULTORES

CAPÍTULO	ARTIGO	CONCEPTO	SUBCONCEPTO	EXPLICACIÓN DO GASTO	TOTAL CONCEPTOS	TOTAL ARTIGOS E CAPITULOS
1				GASTOS DE PERSOAL		
	2			FUNCIONARIOS		
		0		RETRIBUCIÓNS BÁSICAS		
			00	SOLDOS SUBGRUPO A1	481.801	
			01	SOLDOS SUBGRUPO A2	388.918	
			02	SOLDOS SUBGRUPO C1	175.121	
			03	SOLDOS SUBGRUPO C2	137.396	
			04	SOLDOS AGRUPACIÓNS PROFESIONAIS	16.678	
			05	TRIENIOS	168.265	
					1.368.179	
		1		RETRIBUCIÓNS COMPLEMENTARIAS		
			00	COMPLEMENTO DE DESTINO	572.742	
			01	COMPLEMENTO ESPECÍFICO	834.311	
			08	IPC GALEGO	10.755	
					1.417.808	2.785.987
	3			LABORAIS		
		0		LABORAL FIXO		
			00	RETRIBUCIÓNS BÁSICAS	193.488	
			01	OUTRAS REMUNERACIÓNS	33.145	
			05	TRIENIOS	29.051	
			08	IPC GALEGO	968	
					256.652	
		3		LABORAL TEMPORAL INDEFINIDO		
			00	RETRIBUCIÓNS BÁSICAS	283.133	
			01	OUTRAS REMUNERACIÓNS	38.267	
			05	TRIENIOS	33.892	
			08	IPC GALEGO	1.344	
					356.636	613.288
	6			COTAS, PRESTACIÓNS E GASTOS SOCIAIS A CARGO DO EMPREGADOR		
		0		COTAS SOCIAIS		
			00	SEGURIDADE SOCIAL	658.517	
			33	SEGURIDADE SOCIAL DO PERSOAL LABORAL TEMPORAL INDEFINIDO	112.149	
					770.666	770.666
						=====
				TOTAL CAPITULO 1		4.169.941

PROXECTO DE ORZAMENTOS DA COMUNIDADE AUTÓNOMA GALEGA. ANO 2017

SECCIÓN	-	1 3	CONSELLERÍA DO MEDIO RURAL
SERVIZO	-	8 0	FONDO GALEGO DE GARANTÍA AGRARIA
PROGRAMA	-	7 1 3 F	REGULACIÓNS DAS PRODUCIÓNS AGRARIAS E APOIO Á RENDA DOS AGRICULTORES

CAPÍTULO	ARTIGO	CONCEPTO	SUBCONCEPTO	EXPLICACIÓN DO GASTO	TOTAL CONCEPTOS	TOTAL ARTIGOS E CAPITULOS
2				GASTOS EN BENS CORRENTES E SERVIZOS		
	0			ALUGAMENTOS E CANONS		
		2		EDIFICIOS E OUTRAS CONSTRUCIÓNS	5.000	
						5.000
		4		MATERIAL DE TRANSPORTE	10.000	
						10.000
	1			REPARACIÓNS, MANTEMENTO E CONSERVACIÓN		15.000
		2		EDIFICIOS E OUTRAS CONSTRUCIÓNS	66.000	
						66.000
		3		MAQUINARIA, INSTALACIÓNS E UTENSILIOS	5.000	
						5.000
		4		MATERIAL DE TRANSPORTE	20.000	
						20.000
	2			MATERIAL, SUBMINISTRACIÓNS E OUTROS		91.000
		0		MATERIAL DE OFICINA		
		00		ORDINARIO NON INVENTARIABLE	29.378	
		02		MATERIAL INFORMÁTICO NON INVENTARIABLE	26.000	
						55.378
		1		SUBMINISTRACIÓNS		
		00		ENERXÍA ELÉCTRICA	38.000	
		01		AUGA	5.000	
		02		GAS	9.000	
		03		COMBUSTIBLES	25.000	
		04		VESTIARIO	4.000	
		99		OUTRAS SUBMINISTRACIÓNS	2.000	
						83.000
		2		COMUNICACIÓNS		
		00		TELEFÓNICAS	25.000	
		01		POSTAIS	45.000	
						70.000
		3		TRANSPORTES	1.000	
						1.000
		4		PRIMAS DE SEGUROS	11.000	
						11.000
				S U M A E S E G U E		220.378

PROXECTO DE ORZAMENTOS DA COMUNIDADE AUTÓNOMA GALEGA. ANO 2017

SECCIÓN	-	1 3	CONSELLERÍA DO MEDIO RURAL
SERVIZO	-	8 0	FONDO GALEGO DE GARANTÍA AGRARIA
PROGRAMA	-	7 1 3 F	REGULACIÓNS DAS PRODUCIÓNS AGRARIAS E APOIO Á RENDA DOS AGRICULTORES

CAPÍTULO	ARTIGO	CONCEPTO	SUBCONCEPTO	EXPLICACIÓN DO GASTO	TOTAL CONCEPTOS	TOTAL ARTIGOS E CAPITULOS
2	2			SUMAS ANTERIORES		220.378
		5		TRIBUTOS	5.500	
						5.500
		6		GASTOS DIVERSOS		
		17		CURSOS DE FORMACIÓN	10.000	
		99		OUTROS	3.500	
						13.500
		7		TRABALLOS REALIZADOS POR OUTRAS EMPRESAS		
		00		LIMPEZA E ASEO	90.000	
		01		SEGURANZA	53.000	
						143.000
						382.378
	3			INDEMNIZACIÓNS POR RAZÓNS DO SERVIZO		
		0		AXUDAS DE CUSTO	20.000	
						20.000
		1		LOCOMOCIÓN	10.000	
						10.000
						30.000
						=====
				TOTAL CAPITULO 2		518.378
4				TRANSFERENCIAS CORRENTES		
	4			A SOCIEDADES PÚBLICAS E OUTROS ENTES PÚBLICOS DA COMUNIDADEAUTÓNOMA		
		1		A SOCIEDADES MERCANTÍS		
		13		TRANSFERENCIAS DE FINANCIAMENTO A SOCIEDADE XENETICA FONTAO	9.580	
						9.580
						9.580
						=====
				TOTAL CAPITULO 4		9.580
6				INVESTIMENTOS REAIS		
	2			INVESTIMENTO NOVO ASOCIADO AO FUNCIONAMENTO OPERATIVO DOS SERVIZOS		
		5		MOBILIARIO E UTENSILIOS		
		1		MOBILIARIO E UTENSILIOS .ADQUISICIÓNS	20.000	
						20.000
						20.000
	3			INVESTIMENTO DE REPOSICIÓN ASOCIADO AO FUNCIONAMENTO OPERATIVO DOS SERVIZOS		
		2		EDIFICIOS E OUTRAS CONSTRUCIÓNS		
		1		REFORMA EDIFICIOS	60.000	
						60.000
						60.000
				SUMA E SEGUE		80.000

PROXECTO DE ORZAMENTOS DA COMUNIDADE AUTÓNOMA GALEGA. ANO 2017

SECCIÓN	-	1 3	CONSELLERÍA DO MEDIO RURAL
SERVIZO	-	8 0	FONDO GALEGO DE GARANTÍA AGRARIA
PROGRAMA	-	7 1 3 F	REGULACIÓNS DAS PRODUCIÓNS AGRARIAS E APOIO Á RENDA DOS AGRICULTORES

CAPÍTULO	ARTIGO	CONCEPTO	SUBCONCEPTO	EXPLICACIÓN DO GASTO	TOTAL CONCEPTOS	TOTAL ARTIGOS E CAPITULOS
6				S U M A S A N T E R I O R E S		80.000
4				GASTOS EN INVESTIMENTOS DE CARACTER INMATERIAL		
	0			GASTOS EN INVESTIMENTOS DE CARACTER INMATERIAL		
		1		ASISTENCIAS TÉCNICAS E OUTRAS ACTUACIÓNS	1.542.398	
					1.542.398	1.542.398
						=====
				T O T A L C A P I T U L O 6		1.622.398
7				TRANSFERENCIAS DE CAPITAL		
4				A SOCIEDADES PÚBLICAS E OUTROS ENTES PÚBLICOS DA COMUNIDADEAUTÓNOMA		
	1			A SOCIEDADES MERCANTÍS DA COMUNIDADE AUTÓNOMA		
		13		XENETICA FONTAO S.A.	50.000	
					50.000	50.000
7				A EMPRESAS PRIVADAS		
	9			A EMPRESAS PRIVADAS		
		0		SUPERFICIES E INTERVENCIÓN DE MERCADOS (LEITE E FROITA ESCOLAR FORRAXES DESECADAS, AXUDAS INTERVENCIÓN)	976.000	
		1		PRIMAS GANDEIRAS,PAGO ÚNICO	46.662.932	
					47.638.932	47.638.932
						=====
				T O T A L C A P I T U L O 7		47.688.932
				T O T A L P R O G R A M A 713F		54.009.229
				T O T A L S E R V I Z O 80		93.560.869
				T O T A L S E C C I O N 13		93.560.869

PROXECTO DE ORZAMENTOS DA COMUNIDADE AUTÓNOMA GALEGA. ANO 2017

CONSELLERÍA DO MEDIO RURAL

RESUMO POR ARTIGOS DE OPERACIONS DE GASTOS

CAPI-TULO	ARTIGO	EXPLICACION DO GASTO	TOTAL
1		GASTOS DE PERSOAL	
	2	FUNCIONARIOS	2.785.987
	3	LABORAIS	613.288
	6	COTAS, PRESTACIÓNS E GASTOS SOCIAIS A CARGO DO EMPREGADOR	770.666
			4.169.941
2		GASTOS EN BENS CORRENTES E SERVIZOS	
	0	ALUGAMENTOS E CANONS	15.000
	1	REPARACIÓNS, MANTEMENTO E CONSERVACIÓN	91.000
	2	MATERIAL, SUBMINISTRACIÓNS E OUTROS	382.378
	3	INDEMNIZACIÓNS POR RAZÓNS DO SERVIZO	30.000
			518.378
4		TRANSFERENCIAS CORRENTES	
	4	A SOCIEDADES PÚBLICAS E OUTROS ENTES PÚBLICOS DA COMUNIDADEAUTÓNOMA	9.580
			9.580
6		INVESTIMENTOS REAIS	
	2	INVESTIMENTO NOVO ASOCIADO AO FUNCIONAMENTO OPERATIVO DOS SERVIZOS	20.000
	3	INVESTIMENTO DE REPOSICIÓNS ASOCIADO AO FUNCIONAMENTO OPERATIVO DOS SERVIZOS	60.000
	4	GASTOS EN INVESTIMENTOS DE CARACTER INMATERIAL	1.542.398
			1.622.398
7		TRANSFERENCIAS DE CAPITAL	
	4	A SOCIEDADES PÚBLICAS E OUTROS ENTES PÚBLICOS DA COMUNIDADEAUTÓNOMA	50.000
	7	A EMPRESAS PRIVADAS	87.190.572
			87.240.572
		T O T A L	93.560.869

PROXECTO DE ORZAMENTOS DA COMUNIDADE AUTÓNOMA GALEGA. ANO 2017

T O T A L X E R A L


RESUMO POR ARTIGOS DE OPERACIONS DE GASTOS

CAPI- TULO	ARTI- GO	E X P L I C A C I O N D O G A S T O	TOTAL
1		GASTOS DE PERSOAL	
	2	FUNCIONARIOS	2.785.987
	3	LABORAIS	613.288
	6	COTAS, PRESTACIÓNS E GASTOS SOCIAIS A CARGO DO EMPREGADOR	770.666
			4.169.941
2		GASTOS EN BENS CORRENTES E SERVIZOS	
	0	ALUGAMENTOS E CANONS	15.000
	1	REPARACIÓNS, MANTEMENTO E CONSERVACIÓN	91.000
	2	MATERIAL, SUBMINISTRACIÓNS E OUTROS	382.378
	3	INDEMNIZACIÓNS POR RAZÓNS DO SERVIZO	30.000
			518.378
4		TRANSFERENCIAS CORRENTES	
	4	A SOCIEDADES PÚBLICAS E OUTROS ENTES PÚBLICOS DA COMUNIDADEAUTÓNOMA	9.580
			9.580
6		INVESTIMENTOS REAIS	
	2	INVESTIMENTO NOVO ASOCIADO AO FUNCIONAMENTO OPERATIVO DOS SERVIZOS	20.000
	3	INVESTIMENTO DE REPOSICIÓNS ASOCIADO AO FUNCIONAMENTO OPERATIVO DOS SERVIZOS	60.000
	4	GASTOS EN INVESTIMENTOS DE CARACTER INMATERIAL	1.542.398
			1.622.398
7		TRANSFERENCIAS DE CAPITAL	
	4	A SOCIEDADES PÚBLICAS E OUTROS ENTES PÚBLICOS DA COMUNIDADEAUTÓNOMA	50.000
	7	A EMPRESAS PRIVADAS	87.190.572
			87.240.572
		T O T A L	93.560.869

PROXECTO DE ORZAMENTOS DA COMUNIDADE AUTÓNOMA GALEGA. ANO 2017

RESUMO XERAL DO ORZAMENTO DE GASTOS

	Capítulo 1	Capítulo 3	Capítulo 5	Capítulo 7	Capítulo 9
	Capítulo 2	Capítulo 4	Capítulo 6	Capítulo 8	TOTAL
CONSELLERÍA DO MEDIO RURAL	4.169.941	0	0	87.240.572	0
	518.378	9.580	1.622.398	0	93.560.869
TOTAL	4.169.941	0	0	87.240.572	0
	518.378	9.580	1.622.398	0	93.560.869



ENTIDADES PÚBLICAS INSTRUMENTAIS DE CONSULTA OU ASESORAMENTO



CONSELLO ECONÓMICO E SOCIAL



ESTADO DE INGRESOS

PROXECTO DE ORZAMENTOS DA COMUNIDADE AUTÓNOMA GALEGA. ANO 2017

OPERACIONS CORRENTES

CAPÍTULO	ARTIGO	CONCEPTO	SUBCONCEPTO	PARTIDA	EXPLICACIÓN DO INGRESO	TOTAL CONCEPTOS	TOTAL ARTIGOS E CAPÍTULOS
4					TRANSFERENCIAS CORRENTES		
	1				DA ADMINISTRACIÓN XERAL DA COMUNIDADE AUTÓNOMA		
		0			DA ADMINISTRACIÓN XERAL DA COMUNIDADE AUTÓNOMA		
			00		FONDOS PROPIOS	819.293	
						819.293	819.293
							=====
					TOTAL CAPITULO 4		819.293
					TOTAL INGRESOS		819.293



RESUMO XERAL DE GASTOS

PROXECTO DE ORZAMENTOS DA COMUNIDADE AUTÓNOMA GALEGA. ANO 2017

RESUMO XERAL POR SERVIZOS E CAPÍTULOS

SECCION - 06 CONSELLERÍA DE FACENDA


	CAPÍTULOS E ARTIGOS	SERVIZOS	B1		TOTAL
1-	GASTOS DE PERSOAL				
10	- ALTOS CARGOS E DELEGADOS		128.193	0	128.193
13	- LABORAIS		310.525	0	310.525
16	- COTAS, PRESTACIÓNS E GASTOS SOCIAIS A CARGO DO EMPREGADOR		115.230	0	115.230
			-----	-----	-----
	T O T A L C A P Í T U L O 1		553.948	0	553.948
2-	GASTOS EN BENS CORRENTES E SERVIZOS				
21	- REPARACIÓNS, MANTEMENTO E CONSERVACIÓN		12.745	0	12.745
22	- MATERIAL, SUBMINISTRACIÓNS E OUTROS		100.927	0	100.927
23	- INDEMNIZACIÓNS POR RAZÓNS DO SERVIZO		151.673	0	151.673
			-----	-----	-----
	T O T A L C A P Í T U L O 2		265.345	0	265.345
	- T O T A L X E R A L		819.293	0	819.293

PROXECTO DE ORZAMENTOS DA COMUNIDADE AUTÓNOMA GALEGA. ANO 2017

RESUMO XERAL POR SERVIZOS E PROGRAMAS

SECCION - 06 CONSELLERÍA DE FACENDA

	PROGRAMAS	SERVIZOS	B1		TOTAL
611A	- DIRECCIÓN E SERVIZOS XERAIS DE FACENDA		819.293	0	819.293
			-----	-----	-----
			819.293	0	819.293



ESTADO DE GASTOS



CONSELLERÍA DE FACENDA



06 CONSELLERÍA DE FACENDA

B1 CONSELLO ECONÓMICO E SOCIAL

PROXECTO DE ORZAMENTOS DA COMUNIDADE AUTÓNOMA GALEGA. ANO 2017

SECCIÓN	-	0 6	CONSELLERÍA DE FACENDA
SERVIZO	-	B 1	CONSELLO ECONÓMICO E SOCIAL
PROGRAMA	-	6 1 1 A	DIRECCIÓN E SERVIZOS XERAIS DE FACENDA

CAPÍTULO	ARTIGO	CONCEPTO	SUBCONCEPTO	EXPLICACIÓN DO GASTO	TOTAL CONCEPTOS	TOTAL ARTIGOS E CAPITULOS
1	0			GASTOS DE PERSOAL		
		0		ALTOS CARGOS E DELEGADOS		
				RETRIBUCIÓNS BÁSICAS E OUTRAS REMUNERACIÓNS DE ALTOS CARGOSE		
				DELEGADOS		
		00		RETRIBUCIÓNS BÁSICAS	127.710	
		08		IPC GALEGO	483	
					128.193	128.193
	3			LABORAIS		
		0		LABORAL FIXO		
		00		RETRIBUCIÓNS BÁSICAS	212.204	
		01		OUTRAS REMUNERACIÓNS	61.049	
		05		TRIENIOS	36.104	
		08		IPC GALEGO	1.168	
					310.525	310.525
	6			COTAS, PRESTACIÓNS E GASTOS SOCIAIS A CARGO DO EMPREGADOR		
		0		COTAS SOCIAIS		
		00		SEGURIDADE SOCIAL	115.230	
					115.230	115.230
						=====
				TOTAL CAPITULO 1		553.948
2				GASTOS EN BENS CORRENTES E SERVIZOS		
	1			REPARACIÓNS, MANTEMENTO E CONSERVACIÓN		
		2		EDIFICIOS E OUTRAS CONSTRUCIÓNS	12.745	
					12.745	12.745
	2			MATERIAL, SUBMINISTRACIÓNS E OUTROS		
		0		MATERIAL DE OFICINA		
		00		ORDINARIO NON INVENTARIABLE	5.000	
		01		PRENSA, REVISTAS, LIBROS E OUTRAS PUBLICACIÓNS	7.100	
					12.100	
		1		SUBMINISTRACIÓNS		
		00		ENERXÍA ELÉCTRICA	6.000	
		01		AUGA	2.000	
		03		COMBUSTIBLES	7.207	
					15.207	
				SUMA E SEGUE		27.307

PROXECTO DE ORZAMENTOS DA COMUNIDADE AUTÓNOMA GALEGA. ANO 2017

SECCIÓN	-	0 6	CONSELLERÍA DE FACENDA
SERVIZO	-	B 1	CONSELLO ECONÓMICO E SOCIAL
PROGRAMA	-	6 1 1 A	DIRECCIÓN E SERVIZOS XERAIS DE FACENDA

CAPÍTULO	ARTIGO	CONCEPTO	SUBCONCEPTO	EXPLICACIÓN DO GASTO	TOTAL CONCEPTOS	TOTAL ARTIGOS E CAPITULOS
2	2			S U M A S A N T E R I O R E S		27.307
		2		COMUNICACIÓNS		
		00		TELEFÓNICAS	2.946	
		01		POSTAIS	2.000	
						4.946
		4		PRIMAS DE SEGUROS	900	
						900
		6		GASTOS DIVERSOS		
		02		PUBLICIDADE E PROPAGANDA	1.000	
		06		REUNIÓNS, CONFERENCIAS E CURSOS	6.657	
		99		OUTROS	15.545	
						23.202
		7		TRABALLOS REALIZADOS POR OUTRAS EMPRESAS		
		00		LIMPEZA E ASEO	17.980	
		01		SEGURANZA	23.592	
		06		ESTUDOS E TRABALLOS TÉCNICOS	3.000	
						44.572
						100.927
	3			INDEMNIZACIÓNS POR RAZÓNS DO SERVIZO		
		0		AXUDAS DE CUSTO	8.000	
						8.000
		1		LOCOMOCIÓN	8.000	
						8.000
		3		OUTRAS INDEMNIZACIÓNS	135.673	
						135.673
						151.673
						=====
				TOTAL CAPITULO 2		265.345
				TOTAL PROGRAMA 611A		819.293
				TOTAL SERVIZO B1		819.293
				TOTAL SECCION 06		819.293

PROXECTO DE ORZAMENTOS DA COMUNIDADE AUTÓNOMA GALEGA. ANO 2017

CONSELLERÍA DE FACENDA

RESUMO POR ARTIGOS DE OPERACIONES DE GASTOS

CAPI-TULO	ARTIGO	EXPLICACION DO GASTO	TOTAL
1		GASTOS DE PERSOAL	
	0	ALTOS CARGOS E DELEGADOS	128.193
	3	LABORAIS	310.525
	6	COTAS, PRESTACIÓNS E GASTOS SOCIAIS A CARGO DO EMPREGADOR	115.230
			553.948
2		GASTOS EN BENS CORRENTES E SERVIZOS	
	1	REPARACIÓNS, MANTEMENTO E CONSERVACIÓN	12.745
	2	MATERIAL, SUBMINISTRACIÓNS E OUTROS	100.927
	3	INDEMNIZACIÓNS POR RAZÓNS DO SERVIZO	151.673
			265.345
		T O T A L	819.293

PROXECTO DE ORZAMENTOS DA COMUNIDADE AUTÓNOMA GALEGA. ANO 2017

T O T A L X E R A L

RESUMO POR ARTIGOS DE OPERACIONES DE GASTOS

CAPI-TULO	ARTIGO	EXPLICACION DO GASTO	TOTAL
1		GASTOS DE PERSOAL	
	0	ALTOS CARGOS E DELEGADOS	128.193
	3	LABORAIS	310.525
	6	COTAS, PRESTACIÓNS E GASTOS SOCIAIS A CARGO DO EMPREGADOR	115.230
			553.948
2		GASTOS EN BENS CORRENTES E SERVIZOS	
	1	REPARACIÓNS, MANTEMENTO E CONSERVACIÓN	12.745
	2	MATERIAL, SUBMINISTRACIÓNS E OUTROS	100.927
	3	INDEMNIZACIÓNS POR RAZÓNS DO SERVIZO	151.673
			265.345
		T O T A L	819.293


PROXECTO DE ORZAMENTOS DA COMUNIDADE AUTÓNOMA GALEGA. ANO 2017

RESUMO XERAL DO ORZAMENTO DE GASTOS

	Capítulo 1	Capítulo 3	Capítulo 5	Capítulo 7	Capítulo 9
	Capítulo 2	Capítulo 4	Capítulo 6	Capítulo 8	TOTAL
FACENDA	553.948	0	0	0	0
	265.345	0	0	0	819.293
TOTAL	553.948	0	0	0	0
	265.345	0	0	0	819.293



CONSELLO GALEGO DE RELACIÓNS LABORAIS



ESTADO DE INGRESOS

PROXECTO DE ORZAMENTOS DA COMUNIDADE AUTÓNOMA GALEGA. ANO 2017

OPERACIONS CORRENTES

CAPÍTULO	ARTIGO	CONCEPTO	SUBCONCEPTO	PARTIDA	EXPLICACIÓN DO INGRESO	TOTAL CONCEPTOS	TOTAL ARTIGOS E CAPÍTULOS
4					TRANSFERENCIAS CORRENTES		
	1				DA ADMINISTRACIÓN XERAL DA COMUNIDADE AUTÓNOMA		
		0			DA ADMINISTRACIÓN XERAL DA COMUNIDADE AUTÓNOMA		
			00		FONDOS PROPIOS	1.037.842	
						1.037.842	1.037.842
							=====
					TOTAL CAPITULO 4		1.037.842

PROXECTO DE ORZAMENTOS DA COMUNIDADE AUTÓNOMA GALEGA. ANO 2017

OPERACIONES CORRENTES

CAPÍTULO	ARTIGO	CONCEPTO	SUBCONCEPTO	PARTIDA	EXPLICACIÓN DO INGRESO	TOTAL CONCEPTOS	TOTAL ARTIGOS E CAPÍTULOS
5					INGRESOS PATRIMONIAIS		
	2				XUROS DE DEPÓSITOS		
		0			XUROS DE CONTAS BANCARIAS		
			00		DE CONTAS CORRENTES	200	
						200	200
							=====
					TOTAL CAPITULO 5		200

PROXECTO DE ORZAMENTOS DA COMUNIDADE AUTÓNOMA GALEGA. ANO 2017


OPERACIONES DE CAPITAL

CAPÍTULO	ARTIGO	CONCEPTO	SUBCONCEPTO	PARTIDA	EXPLICACIÓN DO INGRESO	TOTAL CONCEPTOS	TOTAL ARTIGOS E CAPÍTULOS
7					TRANSFERENCIAS DE CAPITAL		
	1				DA ADMINISTRACIÓN XERAL DA COMUNIDADE AUTÓNOMA		
		0			DA ADMINISTRACIÓN XERAL DA COMUNIDADE AUTÓNOMA		
			00		FONDOS PROPIOS	6.669	
						6.669	6.669
							=====
					TOTAL CAPITULO 7		6.669
					TOTAL INGRESOS		1.044.711

PROXECTO DE ORZAMENTOS DA COMUNIDADE AUTÓNOMA GALEGA. ANO 2017

Resumo por Artigos de Operacións de Ingresos

CAPÍTULO	ARTIGOS	EXPLICACIÓN DO INGRESO	TOTAL
4		TRANSFERENCIAS CORRENTES	
	1	DA ADMINISTRACIÓN XERAL DA COMUNIDADE AUTÓNOMA	1.037.842
			1.037.842
5		INGRESOS PATRIMONIAIS	
	2	XUROS DE DEPÓSITOS	200
			200
7		TRANSFERENCIAS DE CAPITAL	
	1	DA ADMINISTRACIÓN XERAL DA COMUNIDADE AUTÓNOMA	6.669
			6.669
		T O T A L	1.044.711



RESUMO XERAL DE GASTOS

PROXECTO DE ORZAMENTOS DA COMUNIDADE AUTÓNOMA GALEGA. ANO 2017

RESUMO XERAL POR SERVIZOS E CAPÍTULOS

SECCION - 09 CONSELLERÍA DE ECONOMÍA, EMPREGO E INDUSTRIA

	CAPÍTULOS E ARTIGOS	SERVIZOS	B1		TOTAL
1-	GASTOS DE PERSOAL				
10	- ALTOS CARGOS E DELEGADOS		55.821	0	55.821
12	- FUNCIONARIOS		469.222	0	469.222
16	- COTAS, PRESTACIÓNS E GASTOS SOCIAIS A CARGO DO EMPREGADOR		108.610	0	108.610
	T O T A L C A P Í T U L O 1		633.653	0	633.653
2-	GASTOS EN BENS CORRENTES E SERVIZOS				
20	- ALUGAMENTOS E CANONS		9.500	0	9.500
21	- REPARACIÓNS, MANTEMENTO E CONSERVACIÓN		7.489	0	7.489
22	- MATERIAL, SUBMINISTRACIÓNS E OUTROS		150.471	0	150.471
23	- INDEMNIZACIÓNS POR RAZÓNS DO SERVIZO		194.233	0	194.233
27	- PUBLICACIÓNS		8.496	0	8.496
	T O T A L C A P Í T U L O 2		370.189	0	370.189
4-	TRANSFERENCIAS CORRENTES				
44	- A SOCIEDADES PÚBLICAS E OUTROS ENTES PÚBLICOS DA COMUNIDADEAUTÓNO		34.200	0	34.200
	T O T A L C A P Í T U L O 4		34.200	0	34.200
6-	INVESTIMENTOS REAIS				
62	- INVESTIMENTO NOVO ASOCIADO AO FUNCIONAMENTO OPERATIVO DOS SERVIZO		6.669	0	6.669
	T O T A L C A P Í T U L O 6		6.669	0	6.669
	- T O T A L X E R A L		1.044.711	0	1.044.711



ESTADO DE GASTOS



CONSELLERÍA DE ECONOMÍA, EMPREGO E INDUSTRIA



**09 CONSELLERÍA DE ECONOMÍA, EMPREGO E
INDUSTRIA**

B1 CONSELLO GALEGO DE RELACIÓNS LABORAIS

PROXECTO DE ORZAMENTOS DA COMUNIDADE AUTÓNOMA GALEGA. ANO 2017

SECCIÓN	-	0 9	CONSELLERÍA DE ECONOMÍA, EMPREGO E INDUSTRIA
SERVIZO	-	B 1	CONSELLO GALEGO DE RELACIÓNS LABORAIS
PROGRAMA	-	3 2 4 A	MELLORA DA ORGANIZACIÓN E ADMINISTRACIÓN DAS RELACIÓNS LABORAIS E DA P

CAPÍTULO	ARTIGO	CONCEPTO	SUBCONCEPTO	EXPLICACIÓN DO GASTO	TOTAL CONCEPTOS	TOTAL ARTIGOS E CAPITULOS
1	0			GASTOS DE PERSOAL		
		0		ALTOS CARGOS E DELEGADOS		
				RETRIBUCIÓNS BÁSICAS E OUTRAS REMUNERACIÓNS DE ALTOS CARGOSE		
				DELEGADOS		
		00		RETRIBUCIÓNS BÁSICAS	17.150	
		01		OUTRAS REMUNERACIÓNS	38.461	
		08		IPC GALEGO	210	
					55.821	55.821
	2			FUNCIONARIOS		
		0		RETRIBUCIÓNS BÁSICAS		
		00		SOLDOS SUBGRUPO A1	33.748	
		01		SOLDOS SUBGRUPO A2	43.958	
		02		SOLDOS SUBGRUPO C1	55.448	
		03		SOLDOS SUBGRUPO C2	46.533	
		04		SOLDOS AGRUPACIÓNS PROFESIONAIS	8.327	
		05		TRINIENS	22.313	
					210.327	
		1		RETRIBUCIÓNS COMPLEMENTARIAS		
		00		COMPLEMENTO DE DESTINO	99.435	
		01		COMPLEMENTO ESPECÍFICO	157.698	
		08		IPC GALEGO	1.762	
					258.895	469.222
	6			COTAS, PRESTACIÓNS E GASTOS SOCIAIS A CARGO DO EMPREGADOR		
		0		COTAS SOCIAIS		
		00		SEGURIDADE SOCIAL	108.610	
					108.610	108.610
						=====
				TOTAL CAPITULO 1		633.653
2				GASTOS EN BENS CORRENTES E SERVIZOS		
		0		ALUGAMENTOS E CANONS		
		3		MAQUINARIA, INSTALACIÓNS E UTENSILIOS	9.500	
					9.500	9.500
		1		REPARACIÓNS, MANTEMENTO E CONSERVACIÓN		
		2		EDIFICIOS E OUTRAS CONSTRUCIÓNS	5.143	
					5.143	
				S U M A E S E G U E		5.143

PROXECTO DE ORZAMENTOS DA COMUNIDADE AUTÓNOMA GALEGA. ANO 2017

SECCIÓN	-	0 9	CONSELLERÍA DE ECONOMÍA, EMPREGO E INDUSTRIA
SERVIZO	-	B 1	CONSELLO GALEGO DE RELACIÓNS LABORAIS
PROGRAMA	-	3 2 4 A	MELLORA DA ORGANIZACIÓN E ADMINISTRACIÓN DAS RELACIÓNS LABORAIS E DA P

CAPÍTULO	ARTIGO	CONCEPTO	SUBCONCEPTO	EXPLICACIÓN DO GASTO	TOTAL CONCEPTOS	TOTAL ARTIGOS E CAPITULOS
2	1			SUMAS ANTERIORES		5.143
		3		MAQUINARIA, INSTALACIÓNS E UTENSILIOS	2.346	
					2.346	7.489
	2			MATERIAL, SUBMINISTRACIÓNS E OUTROS		
		0		MATERIAL DE OFICINA		
		00		ORDINARIO NON INVENTARIABLE	5.726	
		01		PRENSA, REVISTAS, LIBROS E OUTRAS PUBLICACIÓNS	3.765	
					9.491	
	1			SUBMINISTRACIÓNS		
		00		ENERXÍA ELÉCTRICA	5.150	
		01		AUGA	545	
		03		COMBUSTIBLES	3.156	
					8.851	
	2			COMUNICACIÓNS		
		01		POSTAIS	2.477	
					2.477	
	6			GASTOS DIVERSOS		
		02		PUBLICIDADE E PROPAGANDA	1.877	
		06		REUNIÓNS, CONFERENCIAS E CURSOS	50.017	
		99		OUTROS	6.714	
					58.608	
	7			TRABALLOS REALIZADOS POR OUTRAS EMPRESAS		
		00		LIMPEZA E ASEO	9.547	
		01		SEGURANZA	11.797	
		06		ESTUDOS E TRABALLOS TÉCNICOS	27.700	
		07		REMUNERACIÓN A AXENTES MEDIADORES INDEPENDENTES	22.000	
					71.044	150.471
	3			INDEMNIZACIÓNS POR RAZÓNS DO SERVIZO		
		0		AXUDAS DE CUSTO	2.534	
					2.534	
		1		LOCOMOCIÓN	2.139	
					2.139	
		3		OUTRAS INDEMNIZACIÓNS	189.560	
					189.560	194.233
				SUMASEGUE		361.693

PROXECTO DE ORZAMENTOS DA COMUNIDADE AUTÓNOMA GALEGA. ANO 2017

SECCIÓN	-	0 9	CONSELLERÍA DE ECONOMÍA, EMPREGO E INDUSTRIA
SERVIZO	-	B 1	CONSELLO GALEGO DE RELACIÓNS LABORAIS
PROGRAMA	-	3 2 4 A	MELLORA DA ORGANIZACIÓN E ADMINISTRACIÓN DAS RELACIÓNS LABORAIS E DA P

CAPÍTULO	ARTIGO	CONCEPTO	SUBCONCEPTO	EXPLICACIÓN DO GASTO	TOTAL CONCEPTOS	TOTAL ARTIGOS E CAPITULOS
2				S U M A S A N T E R I O R E S		361.693
	7			PUBLICACIÓNS		
		0		EDICIÓNS E DISTRIBUCIÓNS	8.496	
					8.496	8.496
				TOTAL CAPITULO 2		370.189
4				TRANSFERENCIAS CORRENTES		
	4			A SOCIEDADES PÚBLICAS E OUTROS ENTES PÚBLICOS DA COMUNIDADEAUTÓNOMA		
		4		A UNIVERSIDADES PÚBLICAS DA COMUNIDADE AUTÓNOMA		
		0		SUBVENCIÓN A UNIVERSIDADE DE SANTIAGO DE COMPOSTELA PARA CURSO SUPERIOR DE RELACIÓNS LABORAIS	34.200	
					34.200	34.200
				TOTAL CAPITULO 4		34.200
6				INVESTIMENTOS REAIS		
	2			INVESTIMENTO NOVO ASOCIADO AO FUNCIONAMENTO OPERATIVO DOS SERVIZOS		
		5		MOBILIARIO E UTENSILIOS		
		0		MOBILIARIO E UTENSILIOS	1.544	
					1.544	
		6		EQUIPOS PARA PROCESOS DE INFORMACIÓN		
		0		EQUIPOS DE PROCESOS DE INFORMACIÓN	4.500	
					4.500	
		8		OUTRO INMOBILIZADO MATERIAL		
		0		OUTRO INMOBILIZADO MATERIAL	625	
					625	6.669
				TOTAL CAPITULO 6		6.669
				TOTAL PROGRAMA 324A		1.044.711
				TOTAL SERVIZO B1		1.044.711
				TOTAL SECCION 09		1.044.711

PROXECTO DE ORZAMENTOS DA COMUNIDADE AUTÓNOMA GALEGA. ANO 2017

CONSELLERÍA DE ECONOMÍA, EMPREGO E INDUSTRIA

RESUMO POR ARTIGOS DE OPERACIONS DE GASTOS

CAPI-TULO	ARTIGO	EXPLICACION DO GASTO	TOTAL
1		GASTOS DE PERSOAL	
	0	ALTOS CARGOS E DELEGADOS	55.821
	2	FUNCIONARIOS	469.222
	6	COTAS, PRESTACIÓNS E GASTOS SOCIAIS A CARGO DO EMPREGADOR	108.610
			633.653
2		GASTOS EN BENS CORRENTES E SERVIZOS	
	0	ALUGAMENTOS E CANONS	9.500
	1	REPARACIÓNS, MANTEMENTO E CONSERVACIÓN	7.489
	2	MATERIAL, SUBMINISTRACIÓNS E OUTROS	150.471
	3	INDEMNIZACIÓNS POR RAZÓNS DO SERVIZO	194.233
	7	PUBLICACIÓNS	8.496
			370.189
4		TRANSFERENCIAS CORRENTES	
	4	A SOCIEDADES PÚBLICAS E OUTROS ENTES PÚBLICOS DA COMUNIDADEAUTÓNOMA	34.200
			34.200
6		INVESTIMENTOS REAIS	
	2	INVESTIMENTO NOVO ASOCIADO AO FUNCIONAMENTO OPERATIVO DOS SERVIZOS	6.669
			6.669
		T O T A L	1.044.711

PROXECTO DE ORZAMENTOS DA COMUNIDADE AUTÓNOMA GALEGA. ANO 2017

T O T A L X E R A L

RESUMO POR ARTIGOS DE OPERACIONS DE GASTOS

CAPI-TULO	ARTIGO	EXPLICACION DO GASTO	TOTAL
1		GASTOS DE PERSOAL	
	0	ALTOS CARGOS E DELEGADOS	55.821
	2	FUNCIONARIOS	469.222
	6	COTAS, PRESTACIÓNS E GASTOS SOCIAIS A CARGO DO EMPREGADOR	108.610
			633.653
2		GASTOS EN BENS CORRENTES E SERVIZOS	
	0	ALUGAMENTOS E CANONS	9.500
	1	REPARACIÓNS, MANTEMENTO E CONSERVACIÓN	7.489
	2	MATERIAL, SUBMINISTRACIÓNS E OUTROS	150.471
	3	INDEMNIZACIÓNS POR RAZÓNS DO SERVIZO	194.233
	7	PUBLICACIÓNS	8.496
			370.189
4		TRANSFERENCIAS CORRENTES	
	4	A SOCIEDADES PÚBLICAS E OUTROS ENTES PÚBLICOS DA COMUNIDADEAUTÓNOMA	34.200
			34.200
6		INVESTIMENTOS REAIS	
	2	INVESTIMENTO NOVO ASOCIADO AO FUNCIONAMENTO OPERATIVO DOS SERVIZOS	6.669
			6.669
		T O T A L	1.044.711

