


Orzamentos
2017

SERGAS

Orzamentos por Centros
de Xestión



SERGAS Orzamentos por Centros de Xestión

CONTIDO

I.	ESTADO DE GASTOS	7
I.1.	A CORUÑA	9
I.2.	LUGO	61
I.3.	OURENSE	83
I.4.	PONTEVEDRA	103
I.5.	SERGAS - DIRECCIÓN XERAL	139
II.	TRANSFERENCIAS CORRENTES	171
II.1.	A CORUÑA	177
II.2.	LUGO	203
II.3.	OURENSE	215
II.4.	PONTEVEDRA	227
II.5.	SERGAS - DIRECCIÓN XERAL	245
III.	TRANSFERENCIAS DE CAPITAL	287
III.1.	SERGAS - DIRECCIÓN XERAL	291
IV.	ANEXO DE INVESTIMENTOS REAIS	301
IV.1.	PONTEVEDRA	305
IV.2.	SERGAS - DIRECCIÓN XERAL	311



ESTADO DE GASTOS



A CORUÑA



15 A CORUÑA

01 E. DE XESTION INTEGRADA A CORUÑA

ORZAMENTOS DA COMUNIDADE AUTÓNOMA GALEGA. ANO 2017

SECCIÓN	-	1 5	A CORUÑA
SERVIZO	-	0 1	E. DE XESTION INTEGRADA A CORUÑA
PROGRAMA	-	4 1 2 A	ATENCIÓN ESPECIALIZADA

CAPÍTULO	ARTIGO	CONCEPTO	SUBCONCEPTO	EXPLICACIÓN DO GASTO	TOTAL CONCEPTOS	TOTAL ARTIGOS E CAPITULOS
1				GASTOS DE PERSOAL		
	2			FUNCIONARIOS		
		0		RETRIBUCIÓN BÁSICAS		
			00	SOLDOS SUBGRUPO A1	13.327.278	
			01	SOLDOS SUBGRUPO A2	21.082.497	
			02	SOLDOS SUBGRUPO C1	3.206.056	
			03	SOLDOS SUBGRUPO C2	13.045.843	
			04	SOLDOS AGRUPACIÓN PROFESIONAIS	4.749.586	
			05	TRIENIOS	10.713.163	
			10	SOLDOS SUBGRUPO A1. PERSOAL DE COTA	509.124	
					66.633.547	
		1		RETRIBUCIÓN COMPLEMENTARIAS		
			00	COMPLEMENTO DE DESTINO	25.193.962	
			01	COMPLEMENTO ESPECÍFICO	20.966.398	
			02	OUTROS COMPLEMENTOS	9.655	
			03	COMPLEMENTOS DE ATENCIÓN CONTINUADA PERSOAL FACULTATIVO	6.909.217	
			04	COMPLEMENTOS DE ATENCIÓN CONTINUADA PERSOAL NON FACULTATIVO	3.769.578	
			05	COMPLEMENTOS DE ATENCIÓN CONTINUADA OUTRO PERSOAL	500.213	
			06	COMPLEMENTO DE PENOSIDADE, RESPONSABILIDADE E DIFICULTADE	1.538.905	
			08	IPC GALEGO	505.844	
			16	PRESTACIONES ECONÓMICAS POR IT A COMPENSAR	303	
			17	PRESTACIONES POR DIFERENCIAS RETRIBUTIVAS EN IT. E MATERNIDADE	303	
			41	COMPLEMENTOS TRANSITORIOS ABSORBIBLES	26.829	
			42	RETRIBUCIÓN COMPLEMENTARIAS DE COTA	130.670	
			43	COMPLEMENTO DE CARREIRA	7.769.407	
					67.321.284	133.954.831
	3			LABORAIS		
		0		LABORAL FIXO		
			00	RETRIBUCIÓN BÁSICAS	24.556	
			01	OUTRAS REMUNERACIÓN	9.315	
			05	TRIENIOS	5.918	
			08	IPC GALEGO	331	
			16	PRESTACIONES ECONÓMICAS POR IT A COMPENSAR	202	
				S U M A E S E G U E		40.322

ORZAMENTOS DA COMUNIDADE AUTÓNOMA GALEGA. ANO 2017

SECCIÓN	-	1 5	A CORUÑA
SERVIZO	-	0 1	E. DE XESTION INTEGRADA A CORUÑA
PROGRAMA	-	4 1 2 A	ATENCIÓN ESPECIALIZADA

CAPÍTULO	ARTIGO	CONCEPTO	SUBCONCEPTO	EXPLICACIÓN DO GASTO	TOTAL CONCEPTOS	TOTAL ARTIGOS E CAPITULOS
1	3	0		SUMAS ANTERIORES		40.322
			17	PRESTACIONS POR DIFERENCIAS RETRIBUTIVAS EN IT. E MATERNIDADE	202	
			90	QUENDAS E NOITES	101	
					40.625	
		1		LABORAL TEMPORAL		
			00	RETRIBUCIÓNS BÁSICAS	15.955.450	
			05	TRIENIOS	25.599	
			08	IPC GALEGO	60.474	
			16	PRESTACIONS ECONÓMICAS POR IT A COMPENSAR	202	
			17	PRESTACIONS POR DIFERENCIAS RETRIBUTIVAS EN IT. E MATERNIDADE	202	
					16.041.927	
		4		LABORAL DISPOSICIÓN TRANSITORIA 9ºBIS IV CONVENIO.SEN SENTENZA		
			00	RETRIBUCIÓNS BÁSICAS	52.281	
			01	OUTRAS REMUNERACIÓNS	3.753	
			05	TRIENIOS	4.091	
			08	IPC GALEGO	36	
					60.161	16.142.713
	4			OUTRO PERSOAL		
		0		OUTRO PERSOAL		
			00	OUTRO PERSOAL	90.828	
			01	SUBSTITUCIÓNS OUTRO PERSOAL	7.550	
			08	IPC GALEGO	361	
					98.739	98.739
	5			INCENTIVOS AO RENDEMENTO		
		2		PRODUCTIVIDADE PERSOAL ESTATUTARIO. FACTOR FIXO		
			00	PRODUCTIVIDADE PERSOAL ESTATUTARIO. FACTOR FIXO	13.137.766	
					13.137.766	
		3		PRODUCTIVIDADE PERSOAL ESTATUTARIO. FACTOR VARIABLE		
			01	PRODUCTIVIDADE FACTOR VARIABLE. PERSOAL DIRECTIVO	164.468	
			02	PRODUCTIVIDADE FACTOR VARIABLE. PERSOAL NON DIRECTIVO	1.630.399	
			03	PRODUCTIVIDADE FACTOR VARIABLE. PROGRAMA DE EXTRACCIÓN E TRANSPLANTES	1.653.976	
			04	PRODUCTIVIDADE FACTOR VARIABLE. PROGRAMAS ESPECIAIS	868.802	
				SUMASEGUE		17.455.411

ORZAMENTOS DA COMUNIDADE AUTÓNOMA GALEGA. ANO 2017

SECCIÓN	-	1 5	A CORUÑA
SERVIZO	-	0 1	E. DE XESTION INTEGRADA A CORUÑA
PROGRAMA	-	4 1 2 A	ATENCIÓN ESPECIALIZADA

CAPÍTULO	ARTIGO	CONCEPTO	SUBCONCEPTO	EXPLICACIÓN DO GASTO	TOTAL CONCEPTOS	TOTAL ARTIGOS E CAPITULOS
1	5	3		SUMAS ANTERIORES		17.455.411
		05		PRODUCTIVIDADE FACTOR VARIABLE. ACTIVIDADES NON PROGRAMADAS	288.052	
						4.605.697
	6	0		COTAS, PRESTACIÓNS E GASTOS SOCIAIS A CARGO DO EMPREGADOR		17.743.463
		00		COTAS SOCIAIS		
		00		SEGURIDADE SOCIAL	36.679.708	
		34		S.SOCIAL D.T. 9ºBIS IV CONVENIO SEN SENTENZA	13.236	
						36.692.944
	1	05		COMPLEMENTO FAMILIAR		
		05		COMPLEMENTOS DE PRESTACIÓN	404.000	
						404.000
	2	04		GASTOS SOCIAIS DO PERSOAL		
		04		ACCIÓN SOCIAL	10.605	
						10.605
						37.107.549
						=====
				TOTAL CAPITULO 1		205.047.295
2	0	0		GASTOS EN BENS CORRENTES E SERVIZOS		
		0		ALUGAMENTOS E CANONS		
		0		TERREOS E BENS NATURAIS	94.952	
						94.952
	2			EDIFICIOS E OUTRAS CONSTRUCIÓNS	58.129	
						58.129
	3			MAQUINARIA, INSTALACIÓNS E UTENSILIOS	532.171	
						532.171
	4			MATERIAL DE TRANSPORTE	67.670	
						67.670
	5			MOBILIARIO E UTENSILIOS	25.954	
						25.954
	6			EQUIPAMENTOS PARA PROCESOS DE INFORMACIÓN	598.552	
						598.552
	9			CANONS	17.000	
						17.000
						1.394.428
	1	2		REPARACIÓNS, MANTEMENTO E CONSERVACIÓN		
		2		EDIFICIOS E OUTRAS CONSTRUCIÓNS	1.331.526	
						1.331.526
				SUMA E SEGUE		1.331.526

ORZAMENTOS DA COMUNIDADE AUTÓNOMA GALEGA. ANO 2017

SECCIÓN	-	1 5	A CORUÑA
SERVIZO	-	0 1	E. DE XESTION INTEGRADA A CORUÑA
PROGRAMA	-	4 1 2	A ATENCIÓN ESPECIALIZADA

CAPÍTULO	ARTIGO	CONCEPTO	SUBCONCEPTO	EXPLICACIÓN DO GASTO	TOTAL CONCEPTOS	TOTAL ARTIGOS E CAPITULOS
2	1			SUMAS ANTERIORES		1.331.526
		3		MAQUINARIA, INSTALACIÓNS E UTENSILIOS	4.888.216	
					4.888.216	
		4		MATERIAL DE TRANSPORTE	15.041	
					15.041	
		5		MOBILIARIO E UTENSILIOS	136.270	
					136.270	
		6		EQUIPAMENTOS PARA PROCESOS DE INFORMACIÓN	1.807.508	
					1.807.508	8.178.561
	2			MATERIAL, SUBMINISTRACIÓNS E OUTROS		
		0		MATERIAL DE OFICINA		
			00	ORDINARIO NON INVENTARIABLE	400.000	
			01	PRENSA, REVISTAS, LIBROS E OUTRAS PUBLICACIÓNS	85.810	
			02	MATERIAL INFORMÁTICO NON INVENTARIABLE	278.648	
					764.458	
		1		SUBMINISTRACIÓNS		
			00	ENERXÍA ELÉCTRICA	2.138.002	
			01	AUGA	179.282	
			02	GAS	172.551	
			03	COMBUSTIBLES	219.942	
			04	VESTIARIO	298.961	
			05	PRODUCTOS ALIMENTICIOS	2.902.443	
			06	PRODUCTOS FARMACÉUTICOS E MATERIAL SANITARIO	68.263.127	
			11	EXTRACCIÓN DE SANGUE	176.814	
			12	HEMODERIVADOS	1.228.770	
			13	INSTRUMENTAL E PEQUENOS UTENSILIOS SANITARIOS	556.857	
			14	INSTRUMENTAL E PEQUENOS UTENSILIOS NON SANITARIOS	213.884	
			15	IMPLANTES	15.715.965	
			16	OUTRO MATERIAL SANITARIO	17.891.926	
			17	MATERIAL NON SANITARIO PARA CONSUMO E REPOSICIÓN	60.512	
			19	MATERIAL DE LABORATORIO	8.682.743	
			20	MATERIAL DE RADIOLOXÍA	8.685	
			21	MATERIAL DE MEDICINA NUCLEAR	29.180	
				SUMASEGUE		119.504.102

ORZAMENTOS DA COMUNIDADE AUTÓNOMA GALEGA. ANO 2017

SECCIÓN	-	1 5	A CORUÑA
SERVIZO	-	0 1	E. DE XESTION INTEGRADA A CORUÑA
PROGRAMA	-	4 1 2 A	ATENCIÓN ESPECIALIZADA

CAPÍTULO	ARTIGO	CONCEPTO	SUBCONCEPTO	EXPLICACIÓN DO GASTO	TOTAL CONCEPTOS	TOTAL ARTIGOS E CAPITULOS
2	2	1		SUMAS ANTERIORES		119.504.102
		99		OUTRAS SUBMINISTRACIÓNS	2.847.465	
						121.587.109
		2		COMUNICACIÓNS		
		00		TELEFÓNICAS	546.201	
		01		POSTAIS	174.083	
		02		TELEGRÁFICAS	4.464	
						724.748
		3		TRANSPORTES	1.443.000	
						1.443.000
		4		PRIMAS DE SEGUROS	15.371	
						15.371
		5		TRIBUTOS	304.083	
						304.083
		6		GASTOS DIVERSOS		
		02		PUBLICIDADE E PROPAGANDA	22.157	
		06		REUNIÓNS, CONFERENCIAS E CURSOS	26.558	
		99		OUTROS	61.700	
						110.415
		7		TRABALLOS REALIZADOS POR OUTRAS EMPRESAS		
		00		LIMPEZA E ASEO	12.593.129	
		01		SEGURANZA	2.255.994	
		03		POSTAIS	9.727	
		06		ESTUDOS E TRABALLOS TÉCNICOS	285.569	
		10		SERVIZOS CONTRATADOS DE COMEDOR	280.730	
		99		OUTROS	3.423.037	
						18.848.186
		3		INDEMNIZACIÓNS POR RAZÓNS DO SERVIZO		143.797.370
		0		AXUDAS DE CUSTO	32.162	
						32.162
		1		LOCOMOCIÓN	110.314	
						110.314
		4		ENCOMENDAS DE XESTIÓN		142.476
		1		A AXENCIAS PÚBLICAS AUTONÓMICAS		
		01		Á AXENCIA GALEGA DE SANGUE, ÓRGANOS E TECIDOS	4.352.455	
						4.352.455
				SUMA E SE G U E		157.865.290

ORZAMENTOS DA COMUNIDADE AUTÓNOMA GALEGA. ANO 2017

SECCIÓN	-	1 5	A CORUÑA
SERVIZO	-	0 1	E. DE XESTION INTEGRADA A CORUÑA
PROGRAMA	-	4 1 2 A	ATENCIÓN ESPECIALIZADA

CAPÍTULO	ARTIGO	CONCEPTO	SUBCONCEPTO	EXPLICACIÓN DO GASTO	TOTAL CONCEPTOS	TOTAL ARTIGOS E CAPITULOS
2				S U M A S A N T E R I O R E S		157.865.290
	5			ASISTENCIA SANITARIA CON MEDIOS ALLEOS		
		2		CONCERTOS CON INSTITUCIÓNS DE ATENCIÓN ESPECIALIZADA		
			03	CONCERTOS CON ENTIDADES PRIVADAS	24.149.062	
					24.149.062	
		3		CONCERTOS POR PROGRAMAS ESPECIAIS DE HEMODIÁLISE		
			01	HEMODIÁLISE EN CENTROS HOSPITALARIOS	4.618.051	
			03	OUTRAS HEMODIÁLISES EN CENTROS NON HOSPITALARIOS	507.466	
					5.125.517	
		4		CONCERTOS CON CENTROS DE DIAGNÓSTICO E TRATAMENTO		
			02	TERAPIA DA INSUFICIENCIA RESPIRATORIA A DOMICILIO	1.618.091	
					1.618.091	
		5		CONCERTOS POLO PROGRAMA ESPECIAL DE TRANSPORTE		
			01	SERVIZOS CONCERTADOS DE AMBULANCIAS	2.865.432	
					2.865.432	
		8		OUTROS SERVIZOS DE ASISTENCIA SANITARIA		
			01	REINTEGROS DE ASISTENCIA SANITARIA	30.764	
			02	OUTROS SERVIZOS DE ASISTENCIA SANITARIA	108.100	
					138.864	33.896.966
						=====
				T O T A L C A P I T U L O 2		191.762.256
4				TRANSFERENCIAS CORRENTES		
	4			A SOCIEDADES PÚBLICAS E OUTROS ENTES PÚBLICOS DA COMUNIDADEAUTÓNOMA		
		1		A SOCIEDADES MERCANTÍS		
			15	GALARIA, EMPRESA PUBLICA DE SERVIZOS SANITARIOS	326.494	
					326.494	
		3		A FUNDACIÓNS PÚBLICAS		
			14	FUNDACIÓN GALEGA DE MEDICINA XENÓMICA	64.035	
					64.035	
		4		A UNIVERSIDADES PÚBLICAS DA COMUNIDADE AUTÓNOMA		
			0	CONVENIOS CON UNIVERSIDADES	675.240	
					675.240	1.065.769
				S U M A E S E G U E		1.065.769

ORZAMENTOS DA COMUNIDADE AUTÓNOMA GALEGA. ANO 2017

SECCIÓN	-	1 5	A CORUÑA
SERVIZO	-	0 1	E. DE XESTION INTEGRADA A CORUÑA
PROGRAMA	-	4 1 2 A	ATENCIÓN ESPECIALIZADA

CAPÍTULO	ARTIGO	CONCEPTO	SUBCONCEPTO	EXPLICACIÓN DO GASTO	TOTAL CONCEPTOS	TOTAL ARTIGOS E CAPITULOS
4				SUMAS ANTERIORES		1.065.769
	8			A FAMILIAS E INSTITUCIÓNS SEN FINS DE LUCRO		
		0		A FAMILIAS		
			5	ENTREGAS POR DESPRAZAMENTOS	409.189	
			6	PRÓTESES	1.051.797	
			7	VEHÍCULOS PARA INVÁLIDOS	886.607	
					2.347.593	2.347.593
						=====
				TOTAL CAPITULO 4		3.413.362
				TOTAL PROGRAMA 412A		400.222.913

ORZAMENTOS DA COMUNIDADE AUTÓNOMA GALEGA. ANO 2017

SECCIÓN	-	1 5	A CORUÑA
SERVIZO	-	0 1	E. DE XESTION INTEGRADA A CORUÑA
PROGRAMA	-	4 1 2 B	ATENCIÓN PRIMARIA

CAPÍTULO	ARTIGO	CONCEPTO	SUBCONCEPTO	EXPLICACIÓN DO GASTO	TOTAL CONCEPTOS	TOTAL ARTIGOS E CAPITULOS
1				GASTOS DE PERSOAL		
	2			FUNCIONARIOS		
		0		RETRIBUCIÓN BÁSICAS		
			00	SOLDOS SUBGRUPO A1	8.288.445	
			01	SOLDOS SUBGRUPO A2	6.843.297	
			02	SOLDOS SUBGRUPO C1	324.959	
			03	SOLDOS SUBGRUPO C2	2.964.320	
			04	SOLDOS AGRUPACIÓN PROFESIONAIS	445.115	
			05	TRINIOS	4.765.704	
			10	SOLDOS SUBGRUPO A1. PERSOAL DE COTA	700.542	
			11	SOLDOS SUBGRUPO A2. PERSOAL DE COTA	578.368	
			12	SUBSTITUCIÓN MÉDICOS APD	101	
			13	SUBSTITUCIÓN PRACTICANTES A.P.D.	300	
					24.911.151	
		1		RETRIBUCIÓN COMPLEMENTARIAS		
			00	COMPLEMENTO DE DESTINO	8.205.949	
			01	COMPLEMENTO ESPECÍFICO	7.364.795	
			02	OUTROS COMPLEMENTOS	212.682	
			03	COMPLEMENTOS DE ATENCIÓN CONTINUADA PERSOAL FACULTATIVO	373.967	
			04	COMPLEMENTOS DE ATENCIÓN CONTINUADA PERSOAL NON FACULTATIVO	242.896	
			05	COMPLEMENTOS DE ATENCIÓN CONTINUADA OUTRO PERSOAL	153.769	
			06	COMPLEMENTO DE PENOSIDADE, RESPONSABILIDADE E DIFICULTADE	54.677	
			08	IPC GALEGO	167.540	
			16	PRESTACIONES ECONÓMICAS POR IT A COMPENSAR	101	
			17	PRESTACIONES POR DIFERENCIAS RETRIBUTIVAS EN IT. E MATERNIDADE	101	
			42	RETRIBUCIÓN COMPLEMENTARIAS DE COTA	439.777	
			43	COMPLEMENTO DE CARREIRA	2.227.718	
			44	COMPLEMENTO PERSOAL	10.100	
					19.454.072	44.365.223
	3			LABORAIS		
		1		LABORAL TEMPORAL		
			00	RETRIBUCIÓN BÁSICAS	7.910.560	
			05	TRINIOS	9.591	
				S U M A E S E G U E		7.920.151

ORZAMENTOS DA COMUNIDADE AUTÓNOMA GALEGA. ANO 2017

SECCIÓN	-	1 5	A CORUÑA
SERVIZO	-	0 1	E. DE XESTION INTEGRADA A CORUÑA
PROGRAMA	-	4 1 2 B	ATENCIÓN PRIMARIA

CAPÍTULO	ARTIGO	CONCEPTO	SUBCONCEPTO	EXPLICACIÓN DO GASTO	TOTAL CONCEPTOS	TOTAL ARTIGOS E CAPITULOS
1	3	1		S U M A S A N T E R I O R E S		7.920.151
		08		IPC GALEGO	29.971	
		16		PRESTACIONS ECONÓMICAS POR IT A COMPENSAR	101	
		17		PRESTACIONS POR DIFERENCIAS RETRIBUTIVAS EN IT. E MATERNIDADE	101	
					7.950.324	7.950.324
	5			INCENTIVOS AO RENDEMENTO		
		2		PRODUCTIVIDADE PERSOAL ESTATUTARIO. FACTOR FIXO		
		00		PRODUCTIVIDADE PERSOAL ESTATUTARIO. FACTOR FIXO	8.619.600	
					8.619.600	
		3		PRODUCTIVIDADE PERSOAL ESTATUTARIO. FACTOR VARIABLE		
		01		PRODUCTIVIDADE FACTOR VARIABLE. PERSOAL DIRECTIVO	46.006	
		02		PRODUCTIVIDADE FACTOR VARIABLE. PERSOAL NON DIRECTIVO	951.501	
		04		PRODUCTIVIDADE FACTOR VARIABLE. PROGRAMAS ESPECIAIS	538.936	
		05		PRODUCTIVIDADE FACTOR VARIABLE. ACTIVIDADES NON PROGRAMADAS	8.223	
					1.544.666	10.164.266
	6			COTAS, PRESTACIÓNS E GASTOS SOCIAIS A CARGO DO EMPREGADOR		
		0		COTAS SOCIAIS		
		00		SEGURIDADE SOCIAL	12.733.362	
					12.733.362	
		1		COMPLEMENTO FAMILIAR		
		05		COMPLEMENTOS DE PRESTACIÓN	111.100	
					111.100	
		2		GASTOS SOCIAIS DO PERSOAL		
		04		ACCIÓN SOCIAL	2.020	
					2.020	12.846.482
						=====
				T O T A L C A P I T U L O 1		75.326.295
2				GASTOS EN BENS CORRENTES E SERVIZOS		
	0			ALUGAMENTOS E CANONS		
		4		MATERIAL DE TRANSPORTE	4.300	
					4.300	
		6		EQUIPAMENTOS PARA PROCESOS DE INFORMACIÓN	1.272	
					1.272	5.572
				S U M A E S E G U E		5.572

ORZAMENTOS DA COMUNIDADE AUTÓNOMA GALEGA. ANO 2017

SECCIÓN	-	1 5	A CORUÑA
SERVIZO	-	0 1	E. DE XESTION INTEGRADA A CORUÑA
PROGRAMA	-	4 1 2 B	ATENCIÓN PRIMARIA

CAPÍTULO	ARTIGO	CONCEPTO	SUBCONCEPTO	EXPLICACIÓN DO GASTO	TOTAL CONCEPTOS	TOTAL ARTIGOS E CAPITULOS
2				SUMAS ANTERIORES		5.572
	1			REPARACIÓNS, MANTEMENTO E CONSERVACIÓN		
		2		EDIFICIOS E OUTRAS CONSTRUCIÓNS	12.969	
					12.969	
		3		MAQUINARIA, INSTALACIÓNS E UTENSILIOS	154.673	
					154.673	
		5		MOBILIARIO E UTENSILIOS	43.031	
					43.031	210.673
	2			MATERIAL, SUBMINISTRACIÓNS E OUTROS		
		1		SUBMINISTRACIÓNS		
			00	ENERXÍA ELÉCTRICA	291.857	
			01	AUGA	1.753	
			03	COMBUSTIBLES	133.603	
			06	PRODUCTOS FARMACÉUTICOS E MATERIAL SANITARIO	107.929	
			16	OUTRO MATERIAL SANITARIO	705.718	
			19	MATERIAL DE LABORATORIO	52.196	
			99	OUTRAS SUBMINISTRACIÓNS	49.796	
					1.342.852	
		2		COMUNICACIÓNS		
			00	TELEFÓNICAS	51.091	
			01	POSTAIS	35.000	
					86.091	
		7		TRABALLOS REALIZADOS POR OUTRAS EMPRESAS		
			00	LIMPEZA E ASEO	435.038	
			01	SEGURANZA	78.299	
			10	SERVIZOS CONTRATADOS DE COMEDOR	160.000	
			99	OUTROS	348.300	
					1.021.637	2.450.580
	3			INDEMNIZACIÓNS POR RAZÓNS DO SERVIZO		
		1		LOCOMOCIÓN	7.710	
					7.710	
		3		OUTRAS INDEMNIZACIÓNS	30.000	
					30.000	37.710
						=====
				TOTAL CAPITULO 2		2.704.535

ORZAMENTOS DA COMUNIDADE AUTÓNOMA GALEGA. ANO 2017

SECCIÓN	-	1 5	A CORUÑA
SERVIZO	-	0 1	E. DE XESTION INTEGRADA A CORUÑA
PROGRAMA	-	4 1 2 B	ATENCIÓN PRIMARIA

CAPÍTULO	ARTIGO	CONCEPTO	SUBCONCEPTO	EXPLICACIÓN DO GASTO	TOTAL CONCEPTOS	TOTAL ARTIGOS E CAPITULOS
4				TRANSFERENCIAS CORRENTES		
	8			A FAMILIAS E INSTITUCIÓNS SEN FINS DE LUCRO		
		9		A FARMACIAS (RECEITAS MEDICAS)		
			0	FARMACIA (RECEITAS MÉDICAS)	118.129.384	118.129.384
					118.129.384	118.129.384
				TOTAL CAPITULO 4		118.129.384
				TOTAL PROGRAMA 412B		196.160.214

ORZAMENTOS DA COMUNIDADE AUTÓNOMA GALEGA. ANO 2017

SECCIÓN	-	1 5	A CORUÑA
SERVIZO	-	0 1	E. DE XESTION INTEGRADA A CORUÑA
PROGRAMA	-	4 1 4 A	FORMACIÓN DE GRADUADOS E POSGRADUADOS

CAPÍTULO	ARTIGO	CONCEPTO	SUBCONCEPTO	EXPLICACIÓN DO GASTO	TOTAL CONCEPTOS	TOTAL ARTIGOS E CAPITULOS
1				GASTOS DE PERSOAL		
	2			FUNCIONARIOS		
		0		RETRIBUCIÓN BÁSICAS		
		00		SOLDOS SUBGRUPO A1	4.858.548	
		01		SOLDOS SUBGRUPO A2	428.312	
					5.286.860	
		1		RETRIBUCIÓN COMPLEMENTARIAS		
		02		OUTROS COMPLEMENTOS	809.292	
		03		COMPLEMENTOS DE ATENCIÓN CONTINUADA PERSOAL FACULTATIVO	2.673.761	
		04		COMPLEMENTOS DE ATENCIÓN CONTINUADA PERSOAL NON FACULTATIVO	5.168	
		08		IPC GALEGO	32.438	
		16		PRESTACIONES ECONÓMICAS POR IT A COMPENSAR	202	
		17		PRESTACIONES POR DIFERENCIAS RETRIBUTIVAS EN IT. E MATERNIDADE	202	
					3.521.063	8.807.923
	6			COTAS, PRESTACIONES E GASTOS SOCIAIS A CARGO DO EMPREGADOR		
		0		COTAS SOCIAIS		
		00		SEGURIDADE SOCIAL	3.145.852	
					3.145.852	3.145.852
						=====
				TOTAL CAPITULO 1		11.953.775
				TOTAL PROGRAMA 414A		11.953.775

ORZAMENTOS DA COMUNIDADE AUTÓNOMA GALEGA. ANO 2017

SECCIÓN	-	1 5	A CORUÑA
SERVIZO	-	0 1	E. DE XESTION INTEGRADA A CORUÑA
PROGRAMA	-	5 6 1 C	INVESTIGACIÓN SANITARIA

CAPÍTULO	ARTIGO	CONCEPTO	SUBCONCEPTO	EXPLICACIÓN DO GASTO	TOTAL CONCEPTOS	TOTAL ARTIGOS E CAPITULOS
1				GASTOS DE PERSOAL		
	3			LABORAIS		
		1		LABORAL TEMPORAL		
			00	RETRIBUCIÓNS BÁSICAS	145.000	
			08	IPC GALEGO	549	
					145.549	145.549
	6			COTAS, PRESTACIÓNS E GASTOS SOCIAIS A CARGO DO EMPREGADOR		
		0		COTAS SOCIAIS		
			00	SEGURIDADE SOCIAL	111.071	
					111.071	111.071
						=====
				TOTAL CAPITULO 1		256.620
				TOTAL PROGRAMA 561C		256.620
				TOTAL SERVIZO 01		608.593.522



15 A CORUÑA

05 E.DE XESTION INTEGRADA DE FERROL

ORZAMENTOS DA COMUNIDADE AUTÓNOMA GALEGA. ANO 2017

SECCIÓN	-	1 5	A CORUÑA
SERVIZO	-	0 5	E.DE XESTION INTEGRADA DE FERROL
PROGRAMA	-	4 1 2 A	ATENCIÓN ESPECIALIZADA

CAPÍTULO	ARTIGO	CONCEPTO	SUBCONCEPTO	EXPLICACIÓN DO GASTO	TOTAL CONCEPTOS	TOTAL ARTIGOS E CAPITULOS
1				GASTOS DE PERSOAL		
	2			FUNCIONARIOS		
		0		RETRIBUCIÓN BÁSICAS		
			00	SOLDOS SUBGRUPO A1	4.854.736	
			01	SOLDOS SUBGRUPO A2	6.546.943	
			02	SOLDOS SUBGRUPO C1	1.308.547	
			03	SOLDOS SUBGRUPO C2	4.223.326	
			04	SOLDOS AGRUPACIÓN PROFESIONAIS	2.036.470	
			05	TRIENIOS	2.659.303	
					21.629.325	
		1		RETRIBUCIÓN COMPLEMENTARIAS		
			00	COMPLEMENTO DE DESTINO	8.769.126	
			01	COMPLEMENTO ESPECÍFICO	7.181.249	
			02	OUTROS COMPLEMENTOS	101	
			03	COMPLEMENTOS DE ATENCIÓN CONTINUADA PERSOAL FACULTATIVO	2.121.056	
			04	COMPLEMENTOS DE ATENCIÓN CONTINUADA PERSOAL NON FACULTATIVO	982.454	
			05	COMPLEMENTOS DE ATENCIÓN CONTINUADA OUTRO PERSOAL	103	
			06	COMPLEMENTO DE PENOSIDADE, RESPONSABILIDADE E DIFICULTADE	539.747	
			08	IPC GALEGO	166.242	
			16	PRESTACIONES ECONÓMICAS POR IT A COMPENSAR	101	
			17	PRESTACIONES POR DIFERENCIAS RETRIBUTIVAS EN IT. E MATERNIDADE	101	
			43	COMPLEMENTO DE CARREIRA	2.456.951	
					22.217.231	43.846.556
	3			LABORAIS		
		0		LABORAL FIXO		
			00	RETRIBUCIÓN BÁSICAS	28.571	
			01	OUTRAS REMUNERACIÓN	3.571	
			05	TRIENIOS	4.040	
			08	IPC GALEGO	134	
			16	PRESTACIONES ECONÓMICAS POR IT A COMPENSAR	101	
			17	PRESTACIONES POR DIFERENCIAS RETRIBUTIVAS EN IT. E MATERNIDADE	101	
					36.518	
		1		LABORAL TEMPORAL		
			00	RETRIBUCIÓN BÁSICAS	5.279.500	
				S U M A E S E G U E		5.316.018

ORZAMENTOS DA COMUNIDADE AUTÓNOMA GALEGA. ANO 2017

SECCIÓN	-	1 5	A CORUÑA
SERVIZO	-	0 5	E.DE XESTION INTEGRADA DE FERROL
PROGRAMA	-	4 1 2 A	ATENCIÓN ESPECIALIZADA

CAPÍTULO	ARTIGO	CONCEPTO	SUBCONCEPTO	EXPLICACIÓN DO GASTO	TOTAL CONCEPTOS	TOTAL ARTIGOS E CAPITULOS
1	3	1		SUMAS ANTERIORES		5.316.018
		05		TRIENIOS	10.065	
		08		IPC GALEGO	20.016	
		16		PRESTACIONS ECONÓMICAS POR IT A COMPENSAR	101	
		17		PRESTACIONS POR DIFERENCIAS RETRIBUTIVAS EN IT. E MATERNIDADE	101	
					5.309.783	5.346.301
	4			OUTRO PERSOAL		
		0		OUTRO PERSOAL		
		00		OUTRO PERSOAL	41.921	
		01		SUBSTITUCIÓNS OUTRO PERSOAL	3.239	
		08		IPC GALEGO	165	
					45.325	45.325
	5			INCENTIVOS AO RENDEMENTO		
		2		PRODUCTIVIDADE PERSOAL ESTATUTARIO. FACTOR FIXO		
		00		PRODUCTIVIDADE PERSOAL ESTATUTARIO. FACTOR FIXO	4.842.043	
					4.842.043	
		3		PRODUCTIVIDADE PERSOAL ESTATUTARIO. FACTOR VARIABLE		
		01		PRODUCTIVIDADE FACTOR VARIABLE. PERSOAL DIRECTIVO	65.973	
		02		PRODUCTIVIDADE FACTOR VARIABLE. PERSOAL NON DIRECTIVO	594.688	
		03		PRODUCTIVIDADE FACTOR VARIABLE. PROGRAMA DE EXTRACCIÓN E TRANSPLANTES	103	
		04		PRODUCTIVIDADE FACTOR VARIABLE. PROGRAMAS ESPECIAIS	160.752	
		05		PRODUCTIVIDADE FACTOR VARIABLE. ACTIVIDADES NON PROGRAMADAS	88.274	
					909.790	5.751.833
	6			COTAS, PRESTACIÓNS E GASTOS SOCIAIS A CARGO DO EMPREGADOR		
		0		COTAS SOCIAIS		
		00		SEGURIDADE SOCIAL	11.832.803	
					11.832.803	
		1		COMPLEMENTO FAMILIAR		
		05		COMPLEMENTOS DE PRESTACIÓN	45.450	
					45.450	
		2		GASTOS SOCIAIS DO PERSOAL		
		04		ACCIÓN SOCIAL	3.030	
					3.030	11.881.283
						=====
				TOTAL CAPITULO 1		66.871.298

ORZAMENTOS DA COMUNIDADE AUTÓNOMA GALEGA. ANO 2017

SECCIÓN	-	1 5	A CORUÑA
SERVIZO	-	0 5	E.DE XESTION INTEGRADA DE FERROL
PROGRAMA	-	4 1 2 A	ATENCIÓN ESPECIALIZADA

CAPÍTULO	ARTIGO	CONCEPTO	SUBCONCEPTO	EXPLICACIÓN DO GASTO	TOTAL CONCEPTOS	TOTAL ARTIGOS E CAPITULOS
2				GASTOS EN BENS CORRENTES E SERVIZOS		
	0			ALUGAMENTOS E CANONS		
		2		EDIFICIOS E OUTRAS CONSTRUCIÓNS	10.000	
						10.000
		3		MAQUINARIA, INSTALACIÓNS E UTENSILIOS	286.000	
						286.000
		4		MATERIAL DE TRANSPORTE	25.000	
						25.000
		5		MOBILIARIO E UTENSILIOS	9.000	
						9.000
		6		EQUIPAMENTOS PARA PROCESOS DE INFORMACIÓN	240.000	
						240.000
	1			REPARACIÓNS, MANTEMENTO E CONSERVACIÓN		570.000
		2		EDIFICIOS E OUTRAS CONSTRUCIÓNS	1.000.000	
						1.000.000
		3		MAQUINARIA, INSTALACIÓNS E UTENSILIOS	1.084.067	
						1.084.067
		4		MATERIAL DE TRANSPORTE	10.000	
						10.000
		5		MOBILIARIO E UTENSILIOS	54.000	
						54.000
		6		EQUIPAMENTOS PARA PROCESOS DE INFORMACIÓN	340.000	
						340.000
						2.488.067
	2			MATERIAL, SUBMINISTRACIÓNS E OUTROS		
		0		MATERIAL DE OFICINA		
			00	ORDINARIO NON INVENTARIABLE	250.000	
			01	PRENSA, REVISTAS, LIBROS E OUTRAS PUBLICACIÓNS	74.000	
			02	MATERIAL INFORMÁTICO NON INVENTARIABLE	125.000	
						449.000
		1		SUBMINISTRACIÓNS		
			00	ENERXÍA ELÉCTRICA	770.000	
			01	AUGA	140.000	
			02	GAS	20.000	
				S U M A E S E G U E		1.379.000

ORZAMENTOS DA COMUNIDADE AUTÓNOMA GALEGA. ANO 2017

SECCIÓN	-	1 5	A CORUÑA
SERVIZO	-	0 5	E.DE XESTION INTEGRADA DE FERROL
PROGRAMA	-	4 1 2 A	ATENCIÓN ESPECIALIZADA

CAPÍTULO	ARTIGO	CONCEPTO	SUBCONCEPTO	EXPLICACIÓN DO GASTO	TOTAL CONCEPTOS	TOTAL ARTIGOS E CAPITULOS
2	2	1		SUMAS ANTERIORES		1.379.000
			03	COMBUSTIBLES	606.000	
			04	VESTIARIO	141.000	
			05	PRODUCTOS ALIMENTICIOS	680.000	
			06	PRODUCTOS FARMACÉUTICOS E MATERIAL SANITARIO	23.520.012	
			10	IRMANDADE DE DOADORES DE SANGUE	1.000	
			13	INSTRUMENTAL E PEQUENOS UTENSILIOS SANITARIOS	200.000	
			14	INSTRUMENTAL E PEQUENOS UTENSILIOS NON SANITARIOS	30.000	
			15	IMPLANTES	3.613.824	
			16	OUTRO MATERIAL SANITARIO	5.785.101	
			17	MATERIAL NON SANITARIO PARA CONSUMO E REPOSICIÓN	200.000	
			19	MATERIAL DE LABORATORIO	3.613.557	
			20	MATERIAL DE RADIOLOXÍA	24.000	
			99	OUTRAS SUBMINISTRACIÓNS	139.379	
					39.483.873	
		2		COMUNICACIÓNS		
			00	TELEFÓNICAS	190.000	
			01	POSTAIS	40.000	
			02	TELEGRÁFICAS	500	
			03	TÉLEX E TELEFAX	30	
					230.530	
		3		TRANSPORTES	56.000	
					56.000	
		4		PRIMAS DE SEGUROS	6.000	
					6.000	
		5		TRIBUTOS	3.000	
					3.000	
		6		GASTOS DIVERSOS		
			02	PUBLICIDADE E PROPAGANDA	3.800	
			03	XURÍDICOS, CONTENCIOSOS	800	
			06	REUNIÓNS, CONFERENCIAS E CURSOS	50.000	
			99	OUTROS	36.000	
					90.600	
				SUM A E S E G U E		40.319.003

ORZAMENTOS DA COMUNIDADE AUTÓNOMA GALEGA. ANO 2017

SECCIÓN	-	1 5	A CORUÑA
SERVIZO	-	0 5	E.DE XESTION INTEGRADA DE FERROL
PROGRAMA	-	4 1 2 A	ATENCIÓN ESPECIALIZADA

CAPÍTULO	ARTIGO	CONCEPTO	SUBCONCEPTO	EXPLICACIÓN DO GASTO	TOTAL CONCEPTOS	TOTAL ARTIGOS E CAPITULOS
2	2			SUMAS ANTERIORES		40.319.003
		7		TRABALLOS REALIZADOS POR OUTRAS EMPRESAS		
		00		LIMPEZA E ASEO	3.798.125	
		01		SEGURANZA	1.100.000	
		06		ESTUDOS E TRABALLOS TÉCNICOS	70.000	
		10		SERVIZOS CONTRATADOS DE COMEDOR	130.000	
		99		OUTROS	901.875	
					6.000.000	46.319.003
	3			INDEMNIZACIÓNS POR RAZÓNS DO SERVIZO		
		0		AXUDAS DE CUSTO	12.000	
					12.000	
		1		LOCOMOCIÓN	28.000	
					28.000	40.000
	4			ENCOMENDAS DE XESTIÓN		
		1		A AXENCIAS PÚBLICAS AUTONÓMICAS		
		01		Á AXENCIA GALEGA DE SANGUE, ÓRGANOS E TECIDOS	1.200.274	
					1.200.274	1.200.274
	5			ASISTENCIA SANITARIA CON MEDIOS ALLEOS		
		2		CONCERTOS CON INSTITUCIÓNS DE ATENCIÓN ESPECIALIZADA		
		03		CONCERTOS CON ENTIDADES PRIVADAS	10.426.344	
					10.426.344	
		3		CONCERTOS POR PROGRAMAS ESPECIAIS DE HEMODIÁLISE		
		01		HEMODIÁLISE EN CENTROS HOSPITALARIOS	1.861.240	
		03		OUTRAS HEMODIÁLISES EN CENTROS NON HOSPITALARIOS	301.911	
					2.163.151	
		4		CONCERTOS CON CENTROS DE DIAGNÓSTICO E TRATAMENTO		
		02		TERAPIA DA INSUFICIENCIA RESPIRATORIA A DOMICILIO	631.889	
		03		CONCERTOS PARA RESONANCIA MAGNÉTICA E MEDICINA NUCLEAR	4.217	
		04		CONCERTOS PARA TAC	1.000	
					637.106	
		5		CONCERTOS POLO PROGRAMA ESPECIAL DE TRANSPORTE		
		01		SERVIZOS CONCERTADOS DE AMBULANCIAS	1.579.863	
		02		TRASLADOS DE ENFERMOS CON OUTROS MEDIOS DE TRANSPORTE	3.233	
					1.583.096	
				SUMASEGUE		14.809.697

ORZAMENTOS DA COMUNIDADE AUTÓNOMA GALEGA. ANO 2017

SECCIÓN	-	1 5	A CORUÑA
SERVIZO	-	0 5	E.DE XESTION INTEGRADA DE FERROL
PROGRAMA	-	4 1 2 A	ATENCIÓN ESPECIALIZADA

CAPÍTULO	ARTIGO	CONCEPTO	SUBCONCEPTO	EXPLICACIÓN DO GASTO	TOTAL CONCEPTOS	TOTAL ARTIGOS E CAPITULOS
2	5			SUMAS ANTERIORES		14.809.697
		8		OUTROS SERVICIOS DE ASISTENCIA SANITARIA		
		01		REINTEGROS DE ASISTENCIA SANITARIA	28.344	
		02		OUTROS SERVICIOS DE ASISTENCIA SANITARIA	12.020	
					40.364	14.850.061
						=====
				TOTAL CAPITULO 2		65.467.405
4				TRANSFERENCIAS CORRENTES		
	4			A SOCIEDADES PÚBLICAS E OUTROS ENTES PÚBLICOS DA COMUNIDADEAUTÓNOMA		
		1		A SOCIEDADES MERCANTÍS		
		15		GALARIA, EMPRESA PUBLICA DE SERVICIOS SANITARIOS	35.384	
					35.384	
		3		A FUNDACIÓNS PÚBLICAS		
		14		FUNDACIÓN GALEGA DE MEDICINA XENÓMICA	157.044	
					157.044	
		4		A UNIVERSIDADES PÚBLICAS DA COMUNIDADE AUTÓNOMA		
		0		CONVENIOS CON UNIVERSIDADES	258.252	
					258.252	450.680
	8			A FAMILIAS E INSTITUCIÓNS SEN FINS DE LUCRO		
		0		A FAMILIAS		
		5		ENTREGAS POR DESPRAZAMENTOS	139.476	
		6		PRÓTESES	358.515	
		7		VEHÍCULOS PARA INVÁLIDOS	302.209	
					800.200	800.200
						=====
				TOTAL CAPITULO 4		1.250.880
				TOTAL PROGRAMA 412A		133.589.583

ORZAMENTOS DA COMUNIDADE AUTÓNOMA GALEGA. ANO 2017

SECCIÓN	-	1 5	A CORUÑA
SERVIZO	-	0 5	E.DE XESTION INTEGRADA DE FERROL
PROGRAMA	-	4 1 2 B	ATENCIÓN PRIMARIA

CAPÍTULO	ARTIGO	CONCEPTO	SUBCONCEPTO	EXPLICACIÓN DO GASTO	TOTAL CONCEPTOS	TOTAL ARTIGOS E CAPITULOS
1				GASTOS DE PERSOAL		
	2			FUNCIONARIOS		
		0		RETRIBUCIÓN BÁSICAS		
			00	SOLDOS SUBGRUPO A1	3.248.789	
			01	SOLDOS SUBGRUPO A2	2.875.986	
			02	SOLDOS SUBGRUPO C1	130.136	
			03	SOLDOS SUBGRUPO C2	1.194.369	
			04	SOLDOS AGRUPACIÓN PROFESIONAIS	403.174	
			05	TRIENIOS	1.892.307	
			10	SOLDOS SUBGRUPO A1. PERSOAL DE COTA	207.895	
			11	SOLDOS SUBGRUPO A2. PERSOAL DE COTA	219.621	
			12	SUBSTITUCIÓN MÉDICOS APD	101	
			13	SUBSTITUCIÓN PRACTICANTES A.P.D.	101	
					10.172.479	
		1		RETRIBUCIÓN COMPLEMENTARIAS		
			00	COMPLEMENTO DE DESTINO	3.483.065	
			01	COMPLEMENTO ESPECÍFICO	3.154.988	
			02	OUTROS COMPLEMENTOS	134.640	
			03	COMPLEMENTOS DE ATENCIÓN CONTINUADA PERSOAL FACULTATIVO	419.411	
			04	COMPLEMENTOS DE ATENCIÓN CONTINUADA PERSOAL NON FACULTATIVO	155.949	
			05	COMPLEMENTOS DE ATENCIÓN CONTINUADA OUTRO PERSOAL	70.439	
			06	COMPLEMENTO DE PENOSIDADE, RESPONSABILIDADE E DIFICULTADE	21.951	
			08	IPC GALEGO	72.076	
			16	PRESTACIONES ECONÓMICAS POR IT A COMPENSAR	101	
			17	PRESTACIONES POR DIFERENCIAS RETRIBUTIVAS EN IT. E MATERNIDADE	101	
			42	RETRIBUCIÓN COMPLEMENTARIAS DE COTA	216.780	
			43	COMPLEMENTO DE CARREIRA	1.029.256	
			44	COMPLEMENTO PERSOAL	10.100	
					8.768.857	18.941.336
	3			LABORAIS		
		1		LABORAL TEMPORAL		
			00	RETRIBUCIÓN BÁSICAS	3.634.110	
			05	TRIENIOS	4.490	
				S U M A E S E G U E		3.638.600

ORZAMENTOS DA COMUNIDADE AUTÓNOMA GALEGA. ANO 2017

SECCIÓN	-	1 5	A CORUÑA
SERVIZO	-	0 5	E.DE XESTION INTEGRADA DE FERROL
PROGRAMA	-	4 1 2 B	ATENCIÓN PRIMARIA

CAPÍTULO	ARTIGO	CONCEPTO	SUBCONCEPTO	EXPLICACIÓN DO GASTO	TOTAL CONCEPTOS	TOTAL ARTIGOS E CAPITULOS
1	3	1		SUMAS ANTERIORES		3.638.600
		08		IPC GALEGO	13.769	
		16		PRESTACIONS ECONÓMICAS POR IT A COMPENSAR	101	
		17		PRESTACIONS POR DIFERENCIAS RETRIBUTIVAS EN IT. E MATERNIDADE	101	
					3.652.571	3.652.571
	5			INCENTIVOS AO RENDEMENTO		
		2		PRODUCTIVIDADE PERSOAL ESTATUTARIO. FACTOR FIXO		
		00		PRODUCTIVIDADE PERSOAL ESTATUTARIO. FACTOR FIXO	3.312.450	
					3.312.450	
		3		PRODUCTIVIDADE PERSOAL ESTATUTARIO. FACTOR VARIABLE		
		01		PRODUCTIVIDADE FACTOR VARIABLE. PERSOAL DIRECTIVO	20.628	
		02		PRODUCTIVIDADE FACTOR VARIABLE. PERSOAL NON DIRECTIVO	417.211	
		04		PRODUCTIVIDADE FACTOR VARIABLE. PROGRAMAS ESPECIAIS	206.282	
		05		PRODUCTIVIDADE FACTOR VARIABLE. ACTIVIDADES NON PROGRAMADAS	16.586	
					660.707	3.973.157
	6			COTAS, PRESTACIÓNS E GASTOS SOCIAIS A CARGO DO EMPREGADOR		
		0		COTAS SOCIAIS		
		00		SEGURIDADE SOCIAL	5.371.248	
					5.371.248	
		1		COMPLEMENTO FAMILIAR		
		05		COMPLEMENTOS DE PRESTACIÓN	20.200	
					20.200	
		2		GASTOS SOCIAIS DO PERSOAL		
		04		ACCIÓN SOCIAL	1.010	
					1.010	5.392.458
						=====
				TOTAL CAPITULO 1		31.959.522
2				GASTOS EN BENS CORRENTES E SERVIZOS		
	0			ALUGAMENTOS E CANONS		
		2		EDIFICIOS E OUTRAS CONSTRUCIÓNS	53.000	
					53.000	
		5		MOBILIARIO E UTENSILIOS	46.000	
					46.000	99.000
				SUMA E SEGUE		99.000

ORZAMENTOS DA COMUNIDADE AUTÓNOMA GALEGA. ANO 2017

SECCIÓN	-	1 5	A CORUÑA
SERVIZO	-	0 5	E.DE XESTION INTEGRADA DE FERROL
PROGRAMA	-	4 1 2 B	ATENCIÓN PRIMARIA

CAPÍTULO	ARTIGO	CONCEPTO	SUBCONCEPTO	EXPLICACIÓN DO GASTO	TOTAL CONCEPTOS	TOTAL ARTIGOS E CAPITULOS
2				SUMAS ANTERIORES		99.000
	1			REPARACIÓNS, MANTEMENTO E CONSERVACIÓN		
		2		EDIFICIOS E OUTRAS CONSTRUCIÓNS	158.000	
					158.000	
		3		MAQUINARIA, INSTALACIÓNS E UTENSILIOS	90.000	
					90.000	
		4		MATERIAL DE TRANSPORTE	1.000	
					1.000	
		5		MOBILIARIO E UTENSILIOS	53.000	
					53.000	
		6		EQUIPAMENTOS PARA PROCESOS DE INFORMACIÓN	13.000	
					13.000	315.000
	2			MATERIAL, SUBMINISTRACIÓNS E OUTROS		
		0		MATERIAL DE OFICINA		
			00	ORDINARIO NON INVENTARIABLE	47	
			01	PRENSA, REVISTAS, LIBROS E OUTRAS PUBLICACIÓNS	65	
			02	MATERIAL INFORMÁTICO NON INVENTARIABLE	100	
					212	
		1		SUBMINISTRACIÓNS		
			00	ENERXÍA ELÉCTRICA	202.000	
			01	AUGA	10.000	
			02	GAS	37.000	
			03	COMBUSTIBLES	138.000	
			04	VESTIARIO	100	
			06	PRODUCTOS FARMACÉUTICOS E MATERIAL SANITARIO	10.000	
			13	INSTRUMENTAL E PEQUENOS UTENSILIOS SANITARIOS	3.000	
			14	INSTRUMENTAL E PEQUENOS UTENSILIOS NON SANITARIOS	3.000	
			16	OUTRO MATERIAL SANITARIO	500.000	
			17	MATERIAL NON SANITARIO PARA CONSUMO E REPOSICIÓN	16.000	
			19	MATERIAL DE LABORATORIO	100	
			20	MATERIAL DE RADIOLOXÍA	800	
			99	OUTRAS SUBMINISTRACIÓNS	37.000	
					957.000	
				SUMAS SEGUEN		957.212

ORZAMENTOS DA COMUNIDADE AUTÓNOMA GALEGA. ANO 2017

SECCIÓN	-	1 5	A CORUÑA
SERVIZO	-	0 5	E.DE XESTION INTEGRADA DE FERROL
PROGRAMA	-	4 1 2 B	ATENCIÓN PRIMARIA

CAPÍTULO	ARTIGO	CONCEPTO	SUBCONCEPTO	EXPLICACIÓN DO GASTO	TOTAL CONCEPTOS	TOTAL ARTIGOS E CAPITULOS
2	2			S U M A S A N T E R I O R E S		957.212
	2			COMUNICACIÓNS		
		00		TELEFÓNICAS	100	
		01		POSTAIS	65	
		02		TELEGRÁFICAS	60	
		03		TÉLEX E TELEFAX	30	
					255	
	3			TRANSPORTES	100	
					100	
	4			PRIMAS DE SEGUROS	1.000	
					1.000	
	5			TRIBUTOS	700	
					700	
	6			GASTOS DIVERSOS		
		02		PUBLICIDADE E PROPAGANDA	1.000	
		03		XURÍDICOS, CONTENCIOSOS	200	
		06		REUNIÓNS, CONFERENCIAS E CURSOS	6.700	
		99		OUTROS	300	
					8.200	
	7			TRABALLOS REALIZADOS POR OUTRAS EMPRESAS		
		00		LIMPEZA E ASEO	600.000	
		01		SEGURANZA	20.000	
		10		SERVIZOS CONTRATADOS DE COMEDOR	90.000	
		99		OUTROS	240.000	
					950.000	1.917.467
	3			INDEMNIZACIÓNS POR RAZÓNS DO SERVIZO		
		0		AXUDAS DE CUSTO	2.000	
					2.000	
		1		LOCOMOCIÓN	27.000	
					27.000	
		3		OUTRAS INDEMNIZACIÓNS	14.000	
					14.000	43.000
						=====
				TOTAL CAPITULO 2		2.374.467

ORZAMENTOS DA COMUNIDADE AUTÓNOMA GALEGA. ANO 2017

SECCIÓN	-	1 5	A CORUÑA
SERVIZO	-	0 5	E.DE XESTION INTEGRADA DE FERROL
PROGRAMA	-	4 1 2 B	ATENCIÓN PRIMARIA

CAPÍTULO	ARTIGO	CONCEPTO	SUBCONCEPTO	EXPLICACIÓN DO GASTO	TOTAL CONCEPTOS	TOTAL ARTIGOS E CAPITULOS
4				TRANSFERENCIAS CORRENTES		
	8			A FAMILIAS E INSTITUCIÓNS SEN FINS DE LUCRO		
		9		A FARMACIAS (RECEITAS MEDICAS)		
			0	FARMACIA (RECEITAS MÉDICAS)	52.887.333	52.887.333
					52.887.333	52.887.333
						=====
				TOTAL CAPITULO 4		52.887.333
				TOTAL PROGRAMA 412B		87.221.322

ORZAMENTOS DA COMUNIDADE AUTÓNOMA GALEGA. ANO 2017

SECCIÓN	-	1 5	A CORUÑA
SERVIZO	-	0 5	E.DE XESTION INTEGRADA DE FERROL
PROGRAMA	-	4 1 4 A	FORMACIÓN DE GRADUADOS E POSGRADUADOS

CAPÍTULO	ARTIGO	CONCEPTO	SUBCONCEPTO	EXPLICACIÓN DO GASTO	TOTAL CONCEPTOS	TOTAL ARTIGOS E CAPITULOS
1				GASTOS DE PERSOAL		
	2			FUNCIONARIOS		
		0		RETRIBUCIÓN BÁSICAS		
		00		SOLDOS SUBGRUPO A1	1.204.612	
		01		SOLDOS SUBGRUPO A2	151.853	
					1.356.465	
		1		RETRIBUCIÓN COMPLEMENTARIAS		
		02		OUTROS COMPLEMENTOS	185.426	
		03		COMPLEMENTOS DE ATENCIÓN CONTINUADA PERSOAL FACULTATIVO	406.484	
		04		COMPLEMENTOS DE ATENCIÓN CONTINUADA PERSOAL NON FACULTATIVO	1.842	
		08		IPC GALEGO	7.186	
		16		PRESTACIONS ECONÓMICAS POR IT A COMPENSAR	101	
		17		PRESTACIONS POR DIFERENCIAS RETRIBUTIVAS EN IT. E MATERNIDADE	101	
					601.140	1.957.605
	6			COTAS, PRESTACIÓNS E GASTOS SOCIAIS A CARGO DO EMPREGADOR		
		0		COTAS SOCIAIS		
		00		SEGURIDADE SOCIAL	793.738	
					793.738	793.738
						=====
				TOTAL CAPITULO 1		2.751.343
				TOTAL PROGRAMA 414A		2.751.343
				TOTAL SERVIZO 05		223.562.248



15 A CORUÑA

71 E.DE XESTION INTEGRADA SANTIAGO DE
COMPOSTELA

ORZAMENTOS DA COMUNIDADE AUTÓNOMA GALEGA. ANO 2017

SECCIÓN	-	1 5	A CORUÑA
SERVIZO	-	7 1	E.DE XESTION INTEGRADA SANTIAGO DE COMPOSTELA
PROGRAMA	-	4 1 2 A	ATENCIÓN ESPECIALIZADA

CAPÍTULO	ARTIGO	CONCEPTO	SUBCONCEPTO	EXPLICACIÓN DO GASTO	TOTAL CONCEPTOS	TOTAL ARTIGOS E CAPITULOS
1				GASTOS DE PERSOAL		
	2			FUNCIONARIOS		
		0		RETRIBUCIÓN BÁSICAS		
			00	SOLDOS SUBGRUPO A1	12.957.574	
			01	SOLDOS SUBGRUPO A2	16.903.033	
			02	SOLDOS SUBGRUPO C1	3.216.973	
			03	SOLDOS SUBGRUPO C2	10.650.294	
			04	SOLDOS AGRUPACIÓN PROFESIONAIS	3.871.595	
			05	TRINIOS	9.197.137	
			10	SOLDOS SUBGRUPO A1. PERSOAL DE COTA	33.307	
					56.829.913	
		1		RETRIBUCIÓN COMPLEMENTARIAS		
			00	COMPLEMENTO DE DESTINO	21.676.634	
			01	COMPLEMENTO ESPECÍFICO	17.876.020	
			02	OUTROS COMPLEMENTOS	7.227	
			03	COMPLEMENTOS DE ATENCIÓN CONTINUADA PERSOAL FACULTATIVO	6.173.998	
			04	COMPLEMENTOS DE ATENCIÓN CONTINUADA PERSOAL NON FACULTATIVO	3.086.215	
			05	COMPLEMENTOS DE ATENCIÓN CONTINUADA OUTRO PERSOAL	17.989	
			06	COMPLEMENTO DE PENOSIDADE, RESPONSABILIDADE E DIFICULTADE	1.966.235	
			08	IPC GALEGO	437.766	
			16	PRESTACIONES ECONÓMICAS POR IT A COMPENSAR	202	
			17	PRESTACIONES POR DIFERENCIAS RETRIBUTIVAS EN IT. E MATERNIDADE	202	
			42	RETRIBUCIÓN COMPLEMENTARIAS DE COTA	8.489	
			43	COMPLEMENTO DE CARREIRA	7.752.527	
					59.003.504	115.833.417
	3			LABORAIS		
		0		LABORAL FIXO		
			00	RETRIBUCIÓN BÁSICAS	563.017	
			01	OUTRAS REMUNERACIÓN	206.725	
			05	TRINIOS	305.888	
			08	IPC GALEGO	3.801	
			16	PRESTACIONES ECONÓMICAS POR IT A COMPENSAR	202	
			17	PRESTACIONES POR DIFERENCIAS RETRIBUTIVAS EN IT. E MATERNIDADE	202	
				S U M A E S E G U E		1.079.835

ORZAMENTOS DA COMUNIDADE AUTÓNOMA GALEGA. ANO 2017

SECCIÓN	-	1 5	A CORUÑA
SERVIZO	-	7 1	E.DE XESTION INTEGRADA SANTIAGO DE COMPOSTELA
PROGRAMA	-	4 1 2 A	ATENCIÓN ESPECIALIZADA

CAPÍTULO	ARTIGO	CONCEPTO	SUBCONCEPTO	EXPLICACIÓN DO GASTO	TOTAL CONCEPTOS	TOTAL ARTIGOS E CAPITULOS
1	3	0		SUMAS ANTERIORES		1.079.835
			90	QUENDAS E NOITES	30.300	
						1.110.135
			1	LABORAL TEMPORAL		
			00	RETRIBUCIÓN BÁSICAS	18.839.061	
			05	TRIENIOS	30.817	
			08	IPC GALEGO	71.405	
			16	PRESTACIONES ECONÓMICAS POR IT A COMPENSAR	202	
			17	PRESTACIONES POR DIFERENCIAS RETRIBUTIVAS EN IT. E MATERNIDADE	202	
						18.941.687
			4	LABORAL DISPOSICIÓN TRANSITORIA 9ªBIS IV CONVENIO.SEN SENTENZA		
			00	RETRIBUCIÓN BÁSICAS	122.002	
			01	OUTRAS REMUNERACIONES	9.383	
			05	TRIENIOS	10.100	
			08	IPC GALEGO	185	
						141.670
						20.193.492
			4	OUTRO PERSOAL		
			0	OUTRO PERSOAL		
			00	OUTRO PERSOAL	111.788	
			01	SUBSTITUCIÓN OUTRO PERSOAL	8.619	
			08	IPC GALEGO	442	
						120.849
						120.849
			5	INCENTIVOS AO RENDEMENTO		
			0	PRODUCTIVIDADE DE PERSOAL NON ESTATUTARIO		
			00	PRODUCTIVIDADE DE PERSOAL NON ESTATUTARIO	42.087	
						42.087
			2	PRODUCTIVIDADE PERSOAL ESTATUTARIO. FACTOR FIXO		
			00	PRODUCTIVIDADE PERSOAL ESTATUTARIO. FACTOR FIXO	11.948.106	
						11.948.106
			3	PRODUCTIVIDADE PERSOAL ESTATUTARIO. FACTOR VARIABLE		
			01	PRODUCTIVIDADE FACTOR VARIABLE. PERSOAL DIRECTIVO	144.026	
			02	PRODUCTIVIDADE FACTOR VARIABLE. PERSOAL NON DIRECTIVO	1.595.971	
			03	PRODUCTIVIDADE FACTOR VARIABLE. PROGRAMA DE EXTRACCIÓN E TRANSPLANTES	662.520	
				SUMASEGUE		14.392.710

ORZAMENTOS DA COMUNIDADE AUTÓNOMA GALEGA. ANO 2017

SECCIÓN	-	1 5	A CORUÑA
SERVIZO	-	7 1	E.DE XESTION INTEGRADA SANTIAGO DE COMPOSTELA
PROGRAMA	-	4 1 2 A	ATENCIÓN ESPECIALIZADA

CAPÍTULO	ARTIGO	CONCEPTO	SUBCONCEPTO	EXPLICACIÓN DO GASTO	TOTAL CONCEPTOS	TOTAL ARTIGOS E CAPITULOS
1	5	3		SUMAS ANTERIORES		14.392.710
		04		PRODUCTIVIDADE FACTOR VARIABLE. PROGRAMAS ESPECIAIS	704.334	
		05		PRODUCTIVIDADE FACTOR VARIABLE. ACTIVIDADES NON PROGRAMADAS	216.892	
					3.323.743	15.313.936
	6			COTAS, PRESTACIÓNS E GASTOS SOCIAIS A CARGO DO EMPREGADOR		
		0		COTAS SOCIAIS		
		00		SEGURIDADE SOCIAL	33.025.405	
		34		S.SOCIAL D.T. 9ºBIS IV CONVENIO SEN SENTENZA	31.168	
					33.056.573	
		1		COMPLEMENTO FAMILIAR		
		05		COMPLEMENTOS DE PRESTACIÓN	393.900	
					393.900	
		2		GASTOS SOCIAIS DO PERSOAL		
		04		ACCIÓN SOCIAL	7.070	
					7.070	33.457.543
						=====
				TOTAL CAPITULO 1		184.919.237
2				GASTOS EN BENS CORRENTES E SERVIZOS		
	0			ALUGAMENTOS E CANONS		
		2		EDIFICIOS E OUTRAS CONSTRUCIÓNS	16.965	
					16.965	
		3		MAQUINARIA, INSTALACIÓNS E UTENSILIOS	349.950	
					349.950	
		4		MATERIAL DE TRANSPORTE	88.858	
					88.858	
		5		MOBILIARIO E UTENSILIOS	2.602	
					2.602	
		6		EQUIPAMENTOS PARA PROCESOS DE INFORMACIÓN	319.025	
					319.025	777.400
	1			REPARACIÓNS, MANTEMENTO E CONSERVACIÓN		
		2		EDIFICIOS E OUTRAS CONSTRUCIÓNS	831.587	
					831.587	
		3		MAQUINARIA, INSTALACIÓNS E UTENSILIOS	3.033.650	
					3.033.650	
				SUMA E SEGUE		3.865.237

ORZAMENTOS DA COMUNIDADE AUTÓNOMA GALEGA. ANO 2017

SECCIÓN	-	1 5	A CORUÑA
SERVIZO	-	7 1	E.DE XESTION INTEGRADA SANTIAGO DE COMPOSTELA
PROGRAMA	-	4 1 2	A ATENCIÓN ESPECIALIZADA

CAPÍTULO	ARTIGO	CONCEPTO	SUBCONCEPTO	EXPLICACIÓN DO GASTO	TOTAL CONCEPTOS	TOTAL ARTIGOS E CAPITULOS
2	1			SUMAS ANTERIORES		3.865.237
		4		MATERIAL DE TRANSPORTE	4.988	
						4.988
		5		MOBILIARIO E UTENSILIOS	67.639	
						67.639
		6		EQUIPAMENTOS PARA PROCESOS DE INFORMACIÓN	498.682	
						498.682
	2			MATERIAL, SUBMINISTRACIÓNS E OUTROS		4.436.546
		0		MATERIAL DE OFICINA		
		00		ORDINARIO NON INVENTARIABLE	405.271	
		01		PRENSA, REVISTAS, LIBROS E OUTRAS PUBLICACIÓNS	57.216	
		02		MATERIAL INFORMÁTICO NON INVENTARIABLE	448.157	
						910.644
		1		SUBMINISTRACIÓNS		
		00		ENERXÍA ELÉCTRICA	5.126.882	
		01		AUGA	552.707	
		03		COMBUSTIBLES	45.838	
		04		VESTIARIO	269.162	
		05		PRODUCTOS ALIMENTICIOS	3.328.088	
		06		PRODUCTOS FARMACÉUTICOS E MATERIAL SANITARIO	69.994.583	
		12		HEMODERIVADOS	1.515.398	
		13		INSTRUMENTAL E PEQUENOS UTENSILIOS SANITARIOS	271.832	
		14		INSTRUMENTAL E PEQUENOS UTENSILIOS NON SANITARIOS	42.281	
		15		IMPLANTES	19.538.700	
		16		OUTRO MATERIAL SANITARIO	16.929.702	
		17		MATERIAL NON SANITARIO PARA CONSUMO E REPOSICIÓN	502.862	
		19		MATERIAL DE LABORATORIO	9.203.560	
		20		MATERIAL DE RADIOLOXÍA	48.402	
		21		MATERIAL DE MEDICINA NUCLEAR	771.785	
		99		OUTRAS SUBMINISTRACIÓNS	461.475	
						128.603.257
		2		COMUNICACIÓNS		
		00		TELFÓNICAS	538.267	
				SUMASEGUE		130.052.168

ORZAMENTOS DA COMUNIDADE AUTÓNOMA GALEGA. ANO 2017

SECCIÓN	-	1 5	A CORUÑA
SERVIZO	-	7 1	E.DE XESTION INTEGRADA SANTIAGO DE COMPOSTELA
PROGRAMA	-	4 1 2 A	ATENCIÓN ESPECIALIZADA

CAPÍTULO	ARTIGO	CONCEPTO	SUBCONCEPTO	EXPLICACIÓN DO GASTO	TOTAL CONCEPTOS	TOTAL ARTIGOS E CAPITULOS
2	2	2		SUMAS ANTERIORES		130.052.168
			01	POSTAIS	90.867	
						629.134
			3	TRANSPORTES	163.528	
						163.528
			4	PRIMAS DE SEGUROS	2.454	
						2.454
			5	TRIBUTOS	60.920	
						60.920
			6	GASTOS DIVERSOS		
			03	XURÍDICOS, CONTENCIOSOS	70.534	
			06	REUNIÓNS, CONFERENCIAS E CURSOS	161	
			99	OUTROS	3.436	
						74.131
			7	TRABALLOS REALIZADOS POR OUTRAS EMPRESAS		
			00	LIMPEZA E ASEO	10.642.774	
			01	SEGURANZA	1.431.361	
			06	ESTUDOS E TRABALLOS TÉCNICOS	111.947	
			10	SERVIZOS CONTRATADOS DE COMEDOR	400.442	
			99	OUTROS	4.270.098	
						16.856.622
						147.300.690
			3	INDEMNIZACIÓNS POR RAZÓNS DO SERVIZO		
			0	AXUDAS DE CUSTO	1.998	
						1.998
			1	LOCOMOCIÓN	44.203	
						44.203
			3	OUTRAS INDEMNIZACIÓNS	2.250	
						2.250
						48.451
			4	ENCOMENDAS DE XESTIÓN		
			1	A AXENCIAS PÚBLICAS AUTONÓMICAS		
			01	Á AXENCIA GALEGA DE SANGUE, ÓRGANOS E TECIDOS	3.759.802	
						3.759.802
						3.759.802
			5	ASISTENCIA SANITARIA CON MEDIOS ALLEOS		
			2	CONCERTOS CON INSTITUCIÓNS DE ATENCIÓN ESPECIALIZADA		
			03	CONCERTOS CON ENTIDADES PRIVADAS	5.989.560	
						5.989.560
				SUMA E SEGUE		5.989.560

ORZAMENTOS DA COMUNIDADE AUTÓNOMA GALEGA. ANO 2017

SECCIÓN	-	1 5	A CORUÑA
SERVIZO	-	7 1	E.DE XESTION INTEGRADA SANTIAGO DE COMPOSTELA
PROGRAMA	-	4 1 2 A	ATENCIÓN ESPECIALIZADA

CAPÍTULO	ARTIGO	CONCEPTO	SUBCONCEPTO	EXPLICACIÓN DO GASTO	TOTAL CONCEPTOS	TOTAL ARTIGOS E CAPITULOS
2	5			SUMAS ANTERIORES		5.989.560
		3		CONCERTOS POR PROGRAMAS ESPECIAIS DE HEMODIÁLISE		
		01		HEMODIÁLISE EN CENTROS HOSPITALARIOS	3.199.252	
		03		OUTRAS HEMODIÁLISES EN CENTROS NON HOSPITALARIOS	900.000	
					4.099.252	
		4		CONCERTOS CON CENTROS DE DIAGNÓSTICO E TRATAMENTO		
		02		TERAPIA DA INSUFICIENCIA RESPIRATORIA A DOMICILIO	1.830.460	
		03		CONCERTOS PARA RESONANCIA MAGNÉTICA E MEDICINA NUCLEAR	30.000	
					1.860.460	
		5		CONCERTOS POLO PROGRAMA ESPECIAL DE TRANSPORTE		
		01		SERVIZOS CONCERTADOS DE AMBULANCIAS	2.550.960	
					2.550.960	
		8		OUTROS SERVIZOS DE ASISTENCIA SANITARIA		
		01		REINTEGROS DE ASISTENCIA SANITARIA	25.425	
		02		OUTROS SERVIZOS DE ASISTENCIA SANITARIA	308.773	
					334.198	14.834.430
						=====
				TOTAL CAPITULO 2		171.157.319
4				TRANSFERENCIAS CORRENTES		
	4			A SOCIEDADES PÚBLICAS E OUTROS ENTES PÚBLICOS DA COMUNIDADEAUTÓNOMA		
		1		A SOCIEDADES MERCANTÍS		
		15		GALARIA, EMPRESA PUBLICA DE SERVIZOS SANITARIOS	928.134	
					928.134	
		3		A FUNDACIÓNS PÚBLICAS		
		14		FUNDACIÓN GALEGA DE MEDICINA XENÓMICA	943.352	
					943.352	
		4		A UNIVERSIDADES PÚBLICAS DA COMUNIDADE AUTÓNOMA		
		0		CONVENIOS CON UNIVERSIDADES	3.928.887	
					3.928.887	5.800.373
		8		A FAMILIAS E INSTITUCIÓNS SEN FINS DE LUCRO		
		0		A FAMILIAS		
		2		ACTIVIDADES DE INTERESE SANITARIO. LABORTERAPIA	34.920	
				SUMASEGUE		34.920

ORZAMENTOS DA COMUNIDADE AUTÓNOMA GALEGA. ANO 2017

SECCIÓN	-	1 5	A CORUÑA
SERVIZO	-	7 1	E.DE XESTION INTEGRADA SANTIAGO DE COMPOSTELA
PROGRAMA	-	4 1 2 A	ATENCIÓN ESPECIALIZADA

CAPÍTULO	ARTIGO	CONCEPTO	SUBCONCEPTO	EXPLICACIÓN DO GASTO	TOTAL CONCEPTOS	TOTAL ARTIGOS E CAPITULOS
4	8	0		SUMAS ANTERIORES		34.920
		5		ENTREGAS POR DESPRAZAMENTOS	337.265	
		6		PRÓTESES	989.521	
		7		VEHÍCULOS PARA INVÁLIDOS	826.509	
					2.188.215	2.188.215
				TOTAL CAPITULO 4		7.988.588
8	3			ACTIVOS FINANCEIROS		
		1		CONCESION DE PRÉSTAMOS FÓRA DO SECTOR PÚBLICO		
			08	PRÉSTAMOS A LONGO PRAZO		
				A FAMILIAS E INSTINTUCIÓNS SEN FINS DE LUCRO	48.081	
					48.081	48.081
				TOTAL CAPITULO 8		48.081
				TOTAL PROGRAMA 412A		364.113.225

ORZAMENTOS DA COMUNIDADE AUTÓNOMA GALEGA. ANO 2017

SECCIÓN	-	1 5	A CORUÑA
SERVIZO	-	7 1	E.DE XESTION INTEGRADA SANTIAGO DE COMPOSTELA
PROGRAMA	-	4 1 2 B	ATENCIÓN PRIMARIA

CAPÍTULO	ARTIGO	CONCEPTO	SUBCONCEPTO	EXPLICACIÓN DO GASTO	TOTAL CONCEPTOS	TOTAL ARTIGOS E CAPITULOS
1				GASTOS DE PERSOAL		
	2			FUNCIONARIOS		
		0		RETRIBUCIÓN BÁSICAS		
			00	SOLDOS SUBGRUPO A1	7.428.838	
			01	SOLDOS SUBGRUPO A2	6.589.435	
			02	SOLDOS SUBGRUPO C1	205.117	
			03	SOLDOS SUBGRUPO C2	2.359.462	
			04	SOLDOS AGRUPACIÓN PROFESIONAIS	671.800	
			05	TRINIOS	4.061.842	
			10	SOLDOS SUBGRUPO A1. PERSOAL DE COTA	828.035	
			11	SOLDOS SUBGRUPO A2. PERSOAL DE COTA	1.038.561	
			12	SUBSTITUCIÓN MÉDICOS APD	101	
			13	SUBSTITUCIÓN PRACTICANTES A.P.D.	101	
					23.183.292	
		1		RETRIBUCIÓN COMPLEMENTARIAS		
			00	COMPLEMENTO DE DESTINO	7.206.495	
			01	COMPLEMENTO ESPECÍFICO	6.480.074	
			02	OUTROS COMPLEMENTOS	207.291	
			03	COMPLEMENTOS DE ATENCIÓN CONTINUADA PERSOAL FACULTATIVO	494.695	
			04	COMPLEMENTOS DE ATENCIÓN CONTINUADA PERSOAL NON FACULTATIVO	259.534	
			05	COMPLEMENTOS DE ATENCIÓN CONTINUADA OUTRO PERSOAL	108.179	
			06	COMPLEMENTO DE PENOSIDADE, RESPONSABILIDADE E DIFICULTADE	37.173	
			08	IPC GALEGO	154.536	
			16	PRESTACIONES ECONÓMICAS POR IT A COMPENSAR	101	
			17	PRESTACIONES POR DIFERENCIAS RETRIBUTIVAS EN IT. E MATERNIDADE	101	
			42	RETRIBUCIÓN COMPLEMENTARIAS DE COTA	919.882	
			43	COMPLEMENTO DE CARREIRA	1.954.384	
			44	COMPLEMENTO PERSOAL	30.300	
					17.852.745	41.036.037
	3			LABORAIS		
		1		LABORAL TEMPORAL		
			00	RETRIBUCIÓN BÁSICAS	7.824.039	
			05	TRINIOS	8.579	
				S U M A E S E G U E		7.832.618

ORZAMENTOS DA COMUNIDADE AUTÓNOMA GALEGA. ANO 2017

SECCIÓN	-	1 5	A CORUÑA
SERVIZO	-	7 1	E.DE XESTION INTEGRADA SANTIAGO DE COMPOSTELA
PROGRAMA	-	4 1 2 B	ATENCIÓN PRIMARIA

CAPÍTULO	ARTIGO	CONCEPTO	SUBCONCEPTO	EXPLICACIÓN DO GASTO	TOTAL CONCEPTOS	TOTAL ARTIGOS E CAPITULOS
1	3	1		SUMAS ANTERIORES		7.832.618
		08		IPC GALEGO	29.639	
		16		PRESTACIONS ECONÓMICAS POR IT A COMPENSAR	101	
		17		PRESTACIONS POR DIFERENCIAS RETRIBUTIVAS EN IT. E MATERNIDADE	101	
					7.862.459	7.862.459
	5			INCENTIVOS AO RENDEMENTO		
		2		PRODUCTIVIDADE PERSOAL ESTATUTARIO. FACTOR FIXO		
		00		PRODUCTIVIDADE PERSOAL ESTATUTARIO. FACTOR FIXO	7.027.433	
					7.027.433	
		3		PRODUCTIVIDADE PERSOAL ESTATUTARIO. FACTOR VARIABLE		
		01		PRODUCTIVIDADE FACTOR VARIABLE. PERSOAL DIRECTIVO	37.143	
		02		PRODUCTIVIDADE FACTOR VARIABLE. PERSOAL NON DIRECTIVO	692.483	
		04		PRODUCTIVIDADE FACTOR VARIABLE. PROGRAMAS ESPECIAIS	248.096	
		05		PRODUCTIVIDADE FACTOR VARIABLE. ACTIVIDADES NON PROGRAMADAS	16.586	
					994.308	8.021.741
	6			COTAS, PRESTACIÓNS E GASTOS SOCIAIS A CARGO DO EMPREGADOR		
		0		COTAS SOCIAIS		
		00		SEGURIDADE SOCIAL	11.574.737	
					11.574.737	
		1		COMPLEMENTO FAMILIAR		
		05		COMPLEMENTOS DE PRESTACIÓN	45.450	
					45.450	
		2		GASTOS SOCIAIS DO PERSOAL		
		04		ACCIÓN SOCIAL	1.010	
					1.010	11.621.197
						=====
				TOTAL CAPITULO 1		68.541.434
2				GASTOS EN BENS CORRENTES E SERVIZOS		
	0			ALUGAMENTOS E CANONS		
		5		MOBILIARIO E UTENSILIOS	1.005	
					1.005	1.005
	1			REPARACIÓNS, MANTEMENTO E CONSERVACIÓN		
		2		EDIFICIOS E OUTRAS CONSTRUCIÓNS	53.082	
					53.082	
				SUMA E SEGUE		53.082

ORZAMENTOS DA COMUNIDADE AUTÓNOMA GALEGA. ANO 2017

SECCIÓN	-	1 5	A CORUÑA
SERVIZO	-	7 1	E.DE XESTION INTEGRADA SANTIAGO DE COMPOSTELA
PROGRAMA	-	4 1 2 B	ATENCIÓN PRIMARIA

CAPÍTULO	ARTIGO	CONCEPTO	SUBCONCEPTO	EXPLICACIÓN DO GASTO	TOTAL CONCEPTOS	TOTAL ARTIGOS E CAPITULOS
2	1			S U M A S A N T E R I O R E S		53.082
		3		MAQUINARIA, INSTALACIÓNS E UTENSILIOS	110.819	
						110.819
		5		MOBILIARIO E UTENSILIOS	26.544	
						26.544
		6		EQUIPAMENTOS PARA PROCESOS DE INFORMACIÓN	1.288	
						1.288
						191.733
	2			MATERIAL, SUBMINISTRACIÓNS E OUTROS		
		1		SUBMINISTRACIÓNS		
			00	ENERXÍA ELÉCTRICA	323.244	
			01	AUGA	20.445	
			02	GAS	25.114	
			03	COMBUSTIBLES	190.881	
			06	PRODUCTOS FARMACÉUTICOS E MATERIAL SANITARIO	19.021	
			16	OUTRO MATERIAL SANITARIO	363.450	
			17	MATERIAL NON SANITARIO PARA CONSUMO E REPOSICIÓN	811	
			19	MATERIAL DE LABORATORIO	68.563	
			99	OUTRAS SUBMINISTRACIÓNS	10.068	
						1.021.597
		2		COMUNICACIÓNS		
			00	TELEFÓNICAS	63.952	
						63.952
		3		TRANSPORTES	15.000	
						15.000
		4		PRIMAS DE SEGUROS	866	
						866
		5		TRIBUTOS	40.357	
						40.357
		7		TRABALLOS REALIZADOS POR OUTRAS EMPRESAS		
			00	LIMPEZA E ASEO	806.738	
			01	SEGURANZA	64.855	
			10	SERVIZOS CONTRATADOS DE COMEDOR	79.536	
			99	OUTROS	199.525	
						1.150.654
				S U M A E S E G U E		2.292.426
						2.485.164

ORZAMENTOS DA COMUNIDADE AUTÓNOMA GALEGA. ANO 2017

SECCIÓN	-	1 5	A CORUÑA
SERVIZO	-	7 1	E.DE XESTION INTEGRADA SANTIAGO DE COMPOSTELA
PROGRAMA	-	4 1 2 B	ATENCIÓN PRIMARIA

CAPÍTULO	ARTIGO	CONCEPTO	SUBCONCEPTO	EXPLICACIÓN DO GASTO	TOTAL CONCEPTOS	TOTAL ARTIGOS E CAPITULOS
2				S U M A S A N T E R I O R E S		2.485.164
3				INDEMNIZACIÓNS POR RAZÓNS DO SERVIZO		
		0		AXUDAS DE CUSTO	485	
						485
		1		LOCOMOCIÓN	7.445	
						7.445
		3		OUTRAS INDEMNIZACIÓNS	129.525	
						129.525
						137.455
				TOTAL CAPITULO 2		2.622.619
4				TRANSFERENCIAS CORRENTES		
	8			A FAMILIAS E INSTITUCIÓNS SEN FINS DE LUCRO		
		9		A FARMACIAS (RECEITAS MEDICAS)		
			0	FARMACIA (RECEITAS MÉDICAS)	110.778.985	
						110.778.985
						110.778.985
				TOTAL CAPITULO 4		110.778.985
				TOTAL PROGRAMA 412B		181.943.038

ORZAMENTOS DA COMUNIDADE AUTÓNOMA GALEGA. ANO 2017

SECCIÓN	-	1 5	A CORUÑA
SERVIZO	-	7 1	E.DE XESTION INTEGRADA SANTIAGO DE COMPOSTELA
PROGRAMA	-	4 1 4 A	FORMACIÓN DE GRADUADOS E POSGRADUADOS

CAPÍTULO	ARTIGO	CONCEPTO	SUBCONCEPTO	EXPLICACIÓN DO GASTO	TOTAL CONCEPTOS	TOTAL ARTIGOS E CAPITULOS
1				GASTOS DE PERSOAL		
	2			FUNCIONARIOS		
		0		RETRIBUCIÓN BÁSICAS		
		00		SOLDOS SUBGRUPO A1	4.369.957	
		01		SOLDOS SUBGRUPO A2	55.254	
						4.425.211
		1		RETRIBUCIÓN COMPLEMENTARIAS		
		02		OUTROS COMPLEMENTOS	702.248	
		03		COMPLEMENTOS DE ATENCIÓN CONTINUADA PERSOAL FACULTATIVO	1.967.398	
		04		COMPLEMENTOS DE ATENCIÓN CONTINUADA PERSOAL NON FACULTATIVO	13.473	
		08		IPC GALEGO	26.253	
		16		PRESTACIONES ECONÓMICAS POR IT A COMPENSAR	202	
		17		PRESTACIONES POR DIFERENCIAS RETRIBUTIVAS EN IT. E MATERNIDADE	202	
						2.709.776
	6			COTAS, PRESTACIONES E GASTOS SOCIAIS A CARGO DO EMPREGADOR		
		0		COTAS SOCIAIS		
		00		SEGURIDADE SOCIAL	2.754.262	
						2.754.262
						=====
				TOTAL CAPITULO 1		9.889.249
2				GASTOS EN BENS CORRENTES E SERVIZOS		
	3			INDEMNIZACIONES POR RAZÓN DO SERVIZO		
		3		OUTRAS INDEMNIZACIONES	1.000	
						1.000
						=====
				TOTAL CAPITULO 2		1.000
				TOTAL PROGRAMA 414A		9.890.249

ORZAMENTOS DA COMUNIDADE AUTÓNOMA GALEGA. ANO 2017

SECCIÓN	-	1 5	A CORUÑA
SERVIZO	-	7 1	E.DE XESTION INTEGRADA SANTIAGO DE COMPOSTELA
PROGRAMA	-	5 6 1 C	INVESTIGACIÓN SANITARIA

CAPÍTULO	ARTIGO	CONCEPTO	SUBCONCEPTO	EXPLICACIÓN DO GASTO	TOTAL CONCEPTOS	TOTAL ARTIGOS E CAPITULOS
1				GASTOS DE PERSOAL		
	3			LABORAIS		
		1		LABORAL TEMPORAL		
			00	RETRIBUCIÓNS BÁSICAS	130.000	
			08	IPC GALEGO	492	
						130.492
	6			COTAS, PRESTACIÓNS E GASTOS SOCIAIS A CARGO DO EMPREGADOR		
		0		COTAS SOCIAIS		
			00	SEGURIDADE SOCIAL	290.857	
						290.857
						=====
				TOTAL CAPITULO 1		421.349
				TOTAL PROGRAMA 561C		421.349
				TOTAL SERVIZO 71		556.367.861
				TOTAL SECCION 15		1.388.523.631

ORZAMENTOS DA COMUNIDADE AUTÓNOMA GALEGA. ANO 2017

A CORUÑA

RESUMO POR ARTIGOS DE OPERACIONES DE GASTOS

CAPI-TULO	ARTIGO	EXPLICACION DO GASTO	TOTAL
1		GASTOS DE PERSOAL	
	2	FUNCIONARIOS	415.877.915
	3	LABORAIS	61.423.901
	4	OUTRO PERSOAL	264.913
	5	INCENTIVOS AO RENDEMENTO	60.968.396
	6	COTAS, PRESTACIÓNS E GASTOS SOCIAIS A CARGO DO EMPREGADOR	119.402.292
			657.937.417
2		GASTOS EN BENS CORRENTES E SERVIZOS	
	0	ALUGAMENTOS E CANONS	2.847.405
	1	REPARACIÓNS, MANTEMENTO E CONSERVACIÓN	15.820.580
	2	MATERIAL, SUBMINISTRACIÓNS E OUTROS	344.077.536
	3	INDEMNIZACIÓNS POR RAZÓNS DO SERVIZO	450.092
	4	ENCOMENDAS DE XESTIÓN	9.312.531
	5	ASISTENCIA SANITARIA CON MEDIOS ALLEOS	63.581.457
			436.089.601
4		TRANSFERENCIAS CORRENTES	
	4	A SOCIEDADES PÚBLICAS E OUTROS ENTES PÚBLICOS DA COMUNIDADEAUTÓNOMA	7.316.822
	8	A FAMILIAS E INSTITUCIÓNS SEN FINS DE LUCRO	287.131.710
			294.448.532
8		ACTIVOS FINANCEIROS	
	3	CONCESION DE PRÉSTAMOS FÓRA DO SECTOR PÚBLICO	48.081
			48.081
		T O T A L	1.388.523.631



LUGO



27 LUGO

01 ESTRUTURA XESTION INTEGRADA DE LUGO,
CERVO E MONFORTE

ORZAMENTOS DA COMUNIDADE AUTÓNOMA GALEGA. ANO 2017

SECCIÓN	-	2 7	LUGO
SERVIZO	-	0 1	ESTRUTURA XESTION INTEGRADA DE LUGO, CERVO E MONFORTE
PROGRAMA	-	4 1 2 A	ATENCIÓN ESPECIALIZADA

CAPÍTULO	ARTIGO	CONCEPTO	SUBCONCEPTO	EXPLICACIÓN DO GASTO	TOTAL CONCEPTOS	TOTAL ARTIGOS E CAPITULOS
1				GASTOS DE PERSOAL		
	2			FUNCIONARIOS		
		0		RETRIBUCIÓN BÁSICAS		
			00	SOLDOS SUBGRUPO A1	9.883.572	
			01	SOLDOS SUBGRUPO A2	14.049.751	
			02	SOLDOS SUBGRUPO C1	2.752.391	
			03	SOLDOS SUBGRUPO C2	9.833.545	
			04	SOLDOS AGRUPACIÓN PROFESIONAIS	3.545.511	
			05	TRIENIOS	7.116.791	
			10	SOLDOS SUBGRUPO A1. PERSOAL DE COTA	181.467	
					47.363.028	
		1		RETRIBUCIÓN COMPLEMENTARIAS		
			00	COMPLEMENTO DE DESTINO	18.332.850	
			01	COMPLEMENTO ESPECÍFICO	14.982.234	
			02	OUTROS COMPLEMENTOS	1.693	
			03	COMPLEMENTOS DE ATENCIÓN CONTINUADA PERSOAL FACULTATIVO	5.557.355	
			04	COMPLEMENTOS DE ATENCIÓN CONTINUADA PERSOAL NON FACULTATIVO	2.806.553	
			05	COMPLEMENTOS DE ATENCIÓN CONTINUADA OUTRO PERSOAL	472.671	
			06	COMPLEMENTO DE PENOSIDADE, RESPONSABILIDADE E DIFICULTADE	1.665.136	
			08	IPC GALEGO	368.786	
			16	PRESTACIONES ECONÓMICAS POR IT A COMPENSAR	406	
			17	PRESTACIONES POR DIFERENCIAS RETRIBUTIVAS EN IT. E MATERNIDADE	406	
			41	COMPLEMENTOS TRANSITORIOS ABSORBIBLES	16.396	
			42	RETRIBUCIÓN COMPLEMENTARIAS DE COTA	48.916	
			43	COMPLEMENTO DE CARREIRA	5.966.967	
					50.220.369	97.583.397
	3			LABORAIS		
		0		LABORAL FIXO		
			00	RETRIBUCIÓN BÁSICAS	19.086	
			01	OUTRAS REMUNERACIÓN	356.971	
			05	TRIENIOS	171.758	
			08	IPC GALEGO	2.074	
			16	PRESTACIONES ECONÓMICAS POR IT A COMPENSAR	202	
				S U M A E S E G U E		550.091

ORZAMENTOS DA COMUNIDADE AUTÓNOMA GALEGA. ANO 2017

SECCIÓN	-	2 7	LUGO
SERVIZO	-	0 1	ESTRUTURA XESTION INTEGRADA DE LUGO, CERVO E MONFORTE
PROGRAMA	-	4 1 2 A	ATENCIÓN ESPECIALIZADA

CAPÍTULO	ARTIGO	CONCEPTO	SUBCONCEPTO	EXPLICACIÓN DO GASTO	TOTAL CONCEPTOS	TOTAL ARTIGOS E CAPITULOS
1	3	0		SUMAS ANTERIORES		550.091
			17	PRESTACIONS POR DIFERENCIAS RETRIBUTIVAS EN IT. E MATERNIDADE	202	
					550.293	
			1	LABORAL TEMPORAL		
			00	RETRIBUCIÓN BÁSICAS	16.561.278	
			05	TRIENIOS	22.720	
			08	IPC GALEGO	62.756	
			16	PRESTACIONS ECONÓMICAS POR IT A COMPENSAR	303	
			17	PRESTACIONS POR DIFERENCIAS RETRIBUTIVAS EN IT. E MATERNIDADE	303	
					16.647.360	17.197.653
			4	OUTRO PERSOAL		
			0	OUTRO PERSOAL		
			00	OUTRO PERSOAL	90.828	
			01	SUBSTITUCIÓN OUTRO PERSOAL	7.077	
			08	IPC GALEGO	359	
					98.264	98.264
			5	INCENTIVOS AO RENDEMENTO		
			0	PRODUCTIVIDADE DE PERSOAL NON ESTATUTARIO		
			00	PRODUCTIVIDADE DE PERSOAL NON ESTATUTARIO	333.317	
					333.317	
			2	PRODUCTIVIDADE PERSOAL ESTATUTARIO. FACTOR FIXO		
			00	PRODUCTIVIDADE PERSOAL ESTATUTARIO. FACTOR FIXO	9.932.339	
					9.932.339	
			3	PRODUCTIVIDADE PERSOAL ESTATUTARIO. FACTOR VARIABLE		
			01	PRODUCTIVIDADE FACTOR VARIABLE. PERSOAL DIRECTIVO	139.044	
			02	PRODUCTIVIDADE FACTOR VARIABLE. PERSOAL NON DIRECTIVO	1.328.010	
			03	PRODUCTIVIDADE FACTOR VARIABLE. PROGRAMA DE EXTRACCIÓN E TRANSPLANTES	309	
			04	PRODUCTIVIDADE FACTOR VARIABLE. PROGRAMAS ESPECIAIS	445.069	
			05	PRODUCTIVIDADE FACTOR VARIABLE. ACTIVIDADES NON PROGRAMADAS	191.570	
					2.104.002	12.369.658
			6	COTAS, PRESTACIÓNS E GASTOS SOCIAIS A CARGO DO EMPREGADOR		
			0	COTAS SOCIAIS		
			00	SEGURIDADE SOCIAL	27.729.774	
					27.729.774	
				SUMAS SEGUEN		27.729.774

ORZAMENTOS DA COMUNIDADE AUTÓNOMA GALEGA. ANO 2017

SECCIÓN	-	2 7	LUGO
SERVIZO	-	0 1	ESTRUTURA XESTION INTEGRADA DE LUGO, CERVO E MONFORTE
PROGRAMA	-	4 1 2 A	ATENCIÓN ESPECIALIZADA

CAPÍTULO	ARTIGO	CONCEPTO	SUBCONCEPTO	EXPLICACIÓN DO GASTO	TOTAL CONCEPTOS	TOTAL ARTIGOS E CAPITULOS
1	6			S U M A S A N T E R I O R E S		27.729.774
		1		COMPLEMENTO FAMILIAR		
		05		COMPLEMENTOS DE PRESTACIÓN	30.300	
					30.300	
		2		GASTOS SOCIAIS DO PERSOAL		
		04		ACCIÓN SOCIAL	8.080	
					8.080	27.768.154
						=====
				T O T A L C A P I T U L O 1		155.017.126
2	0			GASTOS EN BENS CORRENTES E SERVIZOS		
		3		ALUGAMENTOS E CANONS		
		3		MAQUINARIA, INSTALACIÓNS E UTENSILIOS	170.000	
					170.000	
		4		MATERIAL DE TRANSPORTE	58.450	
					58.450	
		6		EQUIPAMENTOS PARA PROCESOS DE INFORMACIÓN	300.000	
					300.000	528.450
	1			REPARACIÓNS, MANTEMENTO E CONSERVACIÓN		
		2		EDIFICIOS E OUTRAS CONSTRUCIÓNS	225.107	
					225.107	
		3		MAQUINARIA, INSTALACIÓNS E UTENSILIOS	1.800.000	
					1.800.000	
		4		MATERIAL DE TRANSPORTE	20.000	
					20.000	
		5		MOBILIARIO E UTENSILIOS	55.000	
					55.000	
		6		EQUIPAMENTOS PARA PROCESOS DE INFORMACIÓN	275.000	
					275.000	2.375.107
	2			MATERIAL, SUBMINISTRACIÓNS E OUTROS		
		0		MATERIAL DE OFICINA		
		00		ORDINARIO NON INVENTARIABLE	296.500	
		01		PRENSA, REVISTAS, LIBROS E OUTRAS PUBLICACIÓNS	40.000	
		02		MATERIAL INFORMÁTICO NON INVENTARIABLE	170.775	
					507.275	
				S U M A E S E G U E		507.275

ORZAMENTOS DA COMUNIDADE AUTÓNOMA GALEGA. ANO 2017

SECCIÓN	-	2 7	LUGO
SERVIZO	-	0 1	ESTRUTURA XESTION INTEGRADA DE LUGO, CERVO E MONFORTE
PROGRAMA	-	4 1 2 A	ATENCIÓN ESPECIALIZADA

CAPÍTULO	ARTIGO	CONCEPTO	SUBCONCEPTO	EXPLICACIÓN DO GASTO	TOTAL CONCEPTOS	TOTAL ARTIGOS E CAPITULOS
2	2			SUMAS ANTERIORES		507.275
		1		SUBMINISTRACIÓNS		
		00		ENERXÍA ELÉCTRICA	3.505.000	
		01		AUGA	140.000	
		02		GAS	1.500.000	
		03		COMBUSTIBLES	630.000	
		04		VESTIARIO	160.000	
		05		PRODUCTOS ALIMENTICIOS	1.000.000	
		06		PRODUCTOS FARMACÉUTICOS E MATERIAL SANITARIO	39.985.848	
		13		INSTRUMENTAL E PEQUENOS UTENSILIOS SANITARIOS	250.000	
		14		INSTRUMENTAL E PEQUENOS UTENSILIOS NON SANITARIOS	72.500	
		15		IMPLANTES	9.750.000	
		16		OUTRO MATERIAL SANITARIO	9.950.000	
		17		MATERIAL NON SANITARIO PARA CONSUMO E REPOSICIÓN	400.000	
		19		MATERIAL DE LABORATORIO	8.100.000	
		20		MATERIAL DE RADIOLOXÍA	104.000	
		21		MATERIAL DE MEDICINA NUCLEAR	65.000	
		99		OUTRAS SUBMINISTRACIÓNS	281.184	
					75.893.532	
		2		COMUNICACIÓNS		
		00		TELEFÓNICAS	365.000	
		01		POSTAIS	96.405	
		02		TELEGRÁFICAS	50	
					461.455	
		3		TRANSPORTES	160.000	
					160.000	
		4		PRIMAS DE SEGUROS	3.000	
					3.000	
		5		TRIBUTOS	650.000	
					650.000	
		6		GASTOS DIVERSOS		
		02		PUBLICIDADE E PROPAGANDA	2.500	
		03		XURÍDICOS, CONTENCIOSOS	5.000	
				SUMASEGUE		77.682.762

ORZAMENTOS DA COMUNIDADE AUTÓNOMA GALEGA. ANO 2017

SECCIÓN	-	2 7	LUGO
SERVIZO	-	0 1	ESTRUTURA XESTION INTEGRADA DE LUGO, CERVO E MONFORTE
PROGRAMA	-	4 1 2 A	ATENCIÓN ESPECIALIZADA

CAPÍTULO	ARTIGO	CONCEPTO	SUBCONCEPTO	EXPLICACIÓN DO GASTO	TOTAL CONCEPTOS	TOTAL ARTIGOS E CAPITULOS
2	2	6		S U M A S A N T E R I O R E S		77.682.762
		06		REUNIÓNS, CONFERENCIAS E CURSOS	5.200	
		99		OUTROS	5.000	
					17.700	
		7		TRABALLOS REALIZADOS POR OUTRAS EMPRESAS		
		00		LIMPEZA E ASEO	7.000.491	
		01		SEGURANZA	1.560.000	
		06		ESTUDOS E TRABALLOS TÉCNICOS	307.000	
		99		OUTROS	3.100.000	
					11.967.491	89.660.453
	3			INDEMNIZACIÓNS POR RAZÓNS DO SERVIZO		
		0		AXUDAS DE CUSTO	45.000	
					45.000	
		1		LOCOMOCIÓN	62.000	
					62.000	107.000
	4			ENCOMENDAS DE XESTIÓN		
		1		A AXENCIAS PÚBLICAS AUTONÓMICAS		
		01		Á AXENCIA GALEGA DE SANGUE, ÓRGANOS E TECIDOS	2.038.690	
					2.038.690	2.038.690
	5			ASISTENCIA SANITARIA CON MEDIOS ALLEOS		
		2		CONCERTOS CON INSTITUCIÓNS DE ATENCIÓN ESPECIALIZADA		
		03		CONCERTOS CON ENTIDADES PRIVADAS	5.570.954	
					5.570.954	
		3		CONCERTOS POR PROGRAMAS ESPECIAIS DE HEMODIÁLISE		
		02		CLUB DE DIÁLISE	1.900.000	
		03		OUTRAS HEMODIÁLISES EN CENTROS NON HOSPITALARIOS	900.000	
					2.800.000	
		4		CONCERTOS CON CENTROS DE DIAGNÓSTICO E TRATAMENTO		
		02		TERAPIA DA INSUFICIENCIA RESPIRATORIA A DOMICILIO	2.100.000	
		03		CONCERTOS PARA RESONANCIA MAGNÉTICA E MEDICINA NUCLEAR	1.400.000	
		04		CONCERTOS PARA TAC	250.000	
		05		CONCERTOS PARA REHABILITACIÓN-FISIOTERAPIA	400.000	
					4.150.000	
				S U M A E S E G U E		12.520.954

ORZAMENTOS DA COMUNIDADE AUTÓNOMA GALEGA. ANO 2017

SECCIÓN	-	2 7	LUGO
SERVIZO	-	0 1	ESTRUTURA XESTION INTEGRADA DE LUGO, CERVO E MONFORTE
PROGRAMA	-	4 1 2 A	ATENCIÓN ESPECIALIZADA

CAPÍTULO	ARTIGO	CONCEPTO	SUBCONCEPTO	EXPLICACIÓN DO GASTO	TOTAL CONCEPTOS	TOTAL ARTIGOS E CAPITULOS
2	5			SUMAS ANTERIORES		12.520.954
		5		CONCERTOS POLO PROGRAMA ESPECIAL DE TRANSPORTE		
			01	SERVIZOS CONCERTADOS DE AMBULANCIAS 3.250.000		
					3.250.000	
		8		OUTROS SERVIZOS DE ASISTENCIA SANITARIA		
			01	REINTEGROS DE ASISTENCIA SANITARIA 60.000		
			02	OUTROS SERVIZOS DE ASISTENCIA SANITARIA 20.000		
					80.000	15.850.954
						=====
				TOTAL CAPITULO 2		110.560.654
4				TRANSFERENCIAS CORRENTES		
	4			A SOCIEDADES PÚBLICAS E OUTROS ENTES PÚBLICOS DA COMUNIDADEAUTÓNOMA		
		1		A SOCIEDADES MERCANTÍS		
			15	GALARIA, EMPRESA PUBLICA DE SERVIZOS SANITARIOS 581.195		
					581.195	
		3		A FUNDACIÓNS PÚBLICAS		
			14	FUNDACIÓN GALEGA DE MEDICINA XENÓMICA 509.316		
					509.316	1.090.511
	8			A FAMILIAS E INSTITUCIÓNS SEN FINS DE LUCRO		
		0		A FAMILIAS		
			5	ENTREGAS POR DESPRAZAMENTO 1.460.473		
			6	PRÓTESES 600.929		
			7	VEHÍCULOS PARA INVÁLIDOS 666.505		
					2.727.907	2.727.907
						=====
				TOTAL CAPITULO 4		3.818.418
				TOTAL PROGRAMA 412A		269.396.198

ORZAMENTOS DA COMUNIDADE AUTÓNOMA GALEGA. ANO 2017

SECCIÓN	-	2 7	LUGO
SERVIZO	-	0 1	ESTRUTURA XESTION INTEGRADA DE LUGO, CERVO E MONFORTE
PROGRAMA	-	4 1 2 B	ATENCIÓN PRIMARIA

CAPÍTULO	ARTIGO	CONCEPTO	SUBCONCEPTO	EXPLICACIÓN DO GASTO	TOTAL CONCEPTOS	TOTAL ARTIGOS E CAPITULOS
1				GASTOS DE PERSOAL		
	2			FUNCIONARIOS		
		0		RETRIBUCIÓN BÁSICAS		
			00	SOLDOS SUBGRUPO A1	7.341.588	
			01	SOLDOS SUBGRUPO A2	5.925.526	
			02	SOLDOS SUBGRUPO C1	194.914	
			03	SOLDOS SUBGRUPO C2	2.267.179	
			04	SOLDOS AGRUPACIÓN PROFESIONAIS	688.830	
			05	TRINIOS	3.789.979	
			10	SOLDOS SUBGRUPO A1. PERSOAL DE COTA	573.986	
			11	SOLDOS SUBGRUPO A2. PERSOAL DE COTA	573.918	
			12	SUBSTITUCIÓN MÉDICOS APD	101	
			13	SUBSTITUCIÓN PRACTICANTES A.P.D.	101	
					21.356.122	
		1		RETRIBUCIÓN COMPLEMENTARIAS		
			00	COMPLEMENTO DE DESTINO	7.044.587	
			01	COMPLEMENTO ESPECÍFICO	6.607.264	
			02	OUTROS COMPLEMENTOS	218.922	
			03	COMPLEMENTOS DE ATENCIÓN CONTINUADA PERSOAL FACULTATIVO	976.616	
			04	COMPLEMENTOS DE ATENCIÓN CONTINUADA PERSOAL NON FACULTATIVO	492.069	
			05	COMPLEMENTOS DE ATENCIÓN CONTINUADA OUTRO PERSOAL	103	
			06	COMPLEMENTO DE PENOSIDADE, RESPONSABILIDADE E DIFICULTADE	33.306	
			08	IPC GALEGO	148.651	
			16	PRESTACIONES ECONÓMICAS POR IT A COMPENSAR	101	
			17	PRESTACIONES POR DIFERENCIAS RETRIBUTIVAS EN IT. E MATERNIDADE	101	
			42	RETRIBUCIÓN COMPLEMENTARIAS DE COTA	753.646	
			43	COMPLEMENTO DE CARREIRA	1.735.717	
			44	COMPLEMENTO PERSOAL	15.150	
					18.026.233	39.382.355
	3			LABORAIS		
		0		LABORAL FIXO		
			00	RETRIBUCIÓN BÁSICAS	14.869	
			01	OUTRAS REMUNERACIÓN	2.672	
				S U M A E S E G U E		17.541

ORZAMENTOS DA COMUNIDADE AUTÓNOMA GALEGA. ANO 2017

SECCIÓN	-	2 7	LUGO
SERVIZO	-	0 1	ESTRUTURA XESTION INTEGRADA DE LUGO, CERVO E MONFORTE
PROGRAMA	-	4 1 2 B	ATENCIÓN PRIMARIA

CAPÍTULO	ARTIGO	CONCEPTO	SUBCONCEPTO	EXPLICACIÓN DO GASTO	TOTAL CONCEPTOS	TOTAL ARTIGOS E CAPITULOS
1	3	0		SUMAS ANTERIORES		17.541
		05		TRIENIOS	2.888	
		08		IPC GALEGO	75	
		16		PRESTACIONS ECONÓMICAS POR IT A COMPENSAR	101	
		17		PRESTACIONS POR DIFERENCIAS RETRIBUTIVAS EN IT. E MATERNIDADE	101	
					20.706	
	1			LABORAL TEMPORAL		
		00		RETRIBUCIÓN BÁSICAS	5.830.900	
		05		TRIENIOS	8.439	
		08		IPC GALEGO	22.097	
		16		PRESTACIONS ECONÓMICAS POR IT A COMPENSAR	101	
		17		PRESTACIONS POR DIFERENCIAS RETRIBUTIVAS EN IT. E MATERNIDADE	101	
					5.861.638	5.882.344
	5			INCENTIVOS AO RENDEMENTO		
		2		PRODUCTIVIDADE PERSOAL ESTATUTARIO. FACTOR FIXO		
		00		PRODUCTIVIDADE PERSOAL ESTATUTARIO. FACTOR FIXO	6.665.111	
					6.665.111	
		3		PRODUCTIVIDADE PERSOAL ESTATUTARIO. FACTOR VARIABLE		
		01		PRODUCTIVIDADE FACTOR VARIABLE. PERSOAL DIRECTIVO	41.280	
		02		PRODUCTIVIDADE FACTOR VARIABLE. PERSOAL NON DIRECTIVO	839.068	
		04		PRODUCTIVIDADE FACTOR VARIABLE. PROGRAMAS ESPECIAIS	704.334	
		05		PRODUCTIVIDADE FACTOR VARIABLE. ACTIVIDADES NON PROGRAMADAS	101	
					1.584.783	8.249.894
	6			COTAS, PRESTACIÓNS E GASTOS SOCIAIS A CARGO DO EMPREGADOR		
		0		COTAS SOCIAIS		
		00		SEGURIDADE SOCIAL	10.895.492	
					10.895.492	
		1		COMPLEMENTO FAMILIAR		
		05		COMPLEMENTOS DE PRESTACIÓN	40.400	
					40.400	
		2		GASTOS SOCIAIS DO PERSOAL		
		04		ACCIÓN SOCIAL	2.020	
					2.020	10.937.912
						=====
				TOTAL CAPITULO 1		64.452.505

ORZAMENTOS DA COMUNIDADE AUTÓNOMA GALEGA. ANO 2017

SECCIÓN	-	2 7	LUGO
SERVIZO	-	0 1	ESTRUTURA XESTION INTEGRADA DE LUGO, CERVO E MONFORTE
PROGRAMA	-	4 1 2 B	ATENCIÓN PRIMARIA

CAPÍTULO	ARTIGO	CONCEPTO	SUBCONCEPTO	EXPLICACIÓN DO GASTO	TOTAL CONCEPTOS	TOTAL ARTIGOS E CAPITULOS
2				GASTOS EN BENS CORRENTES E SERVIZOS		
	0			ALUGAMENTOS E CANONS		
		2		EDIFICIOS E OUTRAS CONSTRUCIÓNS	20.500	
						20.500
		3		MAQUINARIA, INSTALACIÓNS E UTENSILIOS	22.000	
						22.000
	1			REPARACIÓNS, MANTEMENTO E CONSERVACIÓN		42.500
		2		EDIFICIOS E OUTRAS CONSTRUCIÓNS	450.000	
						450.000
		3		MAQUINARIA, INSTALACIÓNS E UTENSILIOS	200.000	
						200.000
		4		MATERIAL DE TRANSPORTE	3.000	
						3.000
		5		MOBILIARIO E UTENSILIOS	50.000	
						50.000
		6		EQUIPAMENTOS PARA PROCESOS DE INFORMACIÓN	1.000	
						1.000
		9		OUTRO INMOBILIZADO MATERIAL	1.000	
						1.000
						705.000
	2			MATERIAL, SUBMINISTRACIÓNS E OUTROS		
		0		MATERIAL DE OFICINA		
			00	ORDINARIO NON INVENTARIABLE	10.000	
			02	MATERIAL INFORMÁTICO NON INVENTARIABLE	50.000	
						60.000
		1		SUBMINISTRACIÓNS		
			00	ENERXÍA ELÉCTRICA	270.000	
			01	AUGA	30.000	
			02	GAS	150.000	
			03	COMBUSTIBLES	70.000	
			04	VESTIARIO	10.000	
			06	PRODUCTOS FARMACÉUTICOS E MATERIAL SANITARIO	5.000	
			13	INSTRUMENTAL E PEQUENOS UTENSILIOS SANITARIOS	20.000	
			16	OUTRO MATERIAL SANITARIO	700.000	
				S U M A E S E G U E		1.315.000

ORZAMENTOS DA COMUNIDADE AUTÓNOMA GALEGA. ANO 2017

SECCIÓN	-	2 7	LUGO
SERVIZO	-	0 1	ESTRUTURA XESTION INTEGRADA DE LUGO, CERVO E MONFORTE
PROGRAMA	-	4 1 2 B	ATENCIÓN PRIMARIA

CAPÍTULO	ARTIGO	CONCEPTO	SUBCONCEPTO	EXPLICACIÓN DO GASTO	TOTAL CONCEPTOS	TOTAL ARTIGOS E CAPITULOS
2	2	1		S U M A S A N T E R I O R E S		1.315.000
		17		MATERIAL NON SANITARIO PARA CONSUMO E REPOSICIÓN	50.000	
		19		MATERIAL DE LABORATORIO	400.000	
		99		OUTRAS SUBMINISTRACIÓNS	85.000	
					1.790.000	
	2			COMUNICACIÓNS		
		02		TELEGRÁFICAS	50	
					50	
	3			TRANSPORTES	1.000	
					1.000	
	4			PRIMAS DE SEGUROS	1.000	
					1.000	
	5			TRIBUTOS	50.000	
					50.000	
	6			GASTOS DIVERSOS		
		02		PUBLICIDADE E PROPAGANDA	500	
		03		XURÍDICOS, CONTENCIOSOS	1.000	
		06		REUNIÓNS, CONFERENCIAS E CURSOS	100	
		99		OUTROS	100	
					1.700	
	7			TRABALLOS REALIZADOS POR OUTRAS EMPRESAS		
		00		LIMPEZA E ASEO	1.250.000	
		01		SEGURANZA	15.000	
		06		ESTUDOS E TRABALLOS TÉCNICOS	15.000	
		99		OUTROS	800.000	
					2.080.000	3.983.750
	3			INDEMNIZACIÓNS POR RAZÓNS DO SERVIZO		
		0		AXUDAS DE CUSTO	3.000	
					3.000	
		1		LOCOMOCIÓN	30.000	
					30.000	
		3		OUTRAS INDEMNIZACIÓNS	360.000	
					360.000	393.000
						=====
				TOTAL CAPITULO 2		5.124.250

ORZAMENTOS DA COMUNIDADE AUTÓNOMA GALEGA. ANO 2017

SECCIÓN	-	2 7	LUGO
SERVIZO	-	0 1	ESTRUTURA XESTION INTEGRADA DE LUGO, CERVO E MONFORTE
PROGRAMA	-	4 1 2 B	ATENCIÓN PRIMARIA

CAPÍTULO	ARTIGO	CONCEPTO	SUBCONCEPTO	EXPLICACIÓN DO GASTO	TOTAL CONCEPTOS	TOTAL ARTIGOS E CAPITULOS
4				TRANSFERENCIAS CORRENTES		
	8			A FAMILIAS E INSTITUCIÓNS SEN FINS DE LUCRO		
		9		A FARMACIAS (RECEITAS MEDICAS)		
			0	FARMACIA (RECEITAS MÉDICAS)	108.883.761	108.883.761
					108.883.761	108.883.761
				TOTAL CAPITULO 4		108.883.761
				TOTAL PROGRAMA 412B		178.460.516

ORZAMENTOS DA COMUNIDADE AUTÓNOMA GALEGA. ANO 2017

SECCIÓN	-	2 7	LUGO
SERVIZO	-	0 1	ESTRUTURA XESTION INTEGRADA DE LUGO, CERVO E MONFORTE
PROGRAMA	-	4 1 4 A	FORMACIÓN DE GRADUADOS E POSGRADUADOS

CAPÍTULO	ARTIGO	CONCEPTO	SUBCONCEPTO	EXPLICACIÓN DO GASTO	TOTAL CONCEPTOS	TOTAL ARTIGOS E CAPITULOS
1				GASTOS DE PERSOAL		
	2			FUNCIONARIOS		
		0		RETRIBUCIÓN BÁSICAS		
		00		SOLDOS SUBGRUPO A1	2.341.846	
		01		SOLDOS SUBGRUPO A2	55.254	
					2.397.100	
		1		RETRIBUCIÓN COMPLEMENTARIAS		
		02		OUTROS COMPLEMENTOS	394.804	
		03		COMPLEMENTOS DE ATENCIÓN CONTINUADA PERSOAL FACULTATIVO	515.366	
		04		COMPLEMENTOS DE ATENCIÓN CONTINUADA PERSOAL NON FACULTATIVO	2.727	
		08		IPC GALEGO	12.174	
		16		PRESTACIONES ECONÓMICAS POR IT A COMPENSAR	202	
		17		PRESTACIONES POR DIFERENCIAS RETRIBUTIVAS EN IT. E MATERNIDADE	202	
					925.475	3.322.575
	6			COTAS, PRESTACIONES E GASTOS SOCIAIS A CARGO DO EMPREGADOR		
		0		COTAS SOCIAIS		
		00		SEGURIDADE SOCIAL	1.346.127	
					1.346.127	1.346.127
						=====
				TOTAL CAPITULO 1		4.668.702
				TOTAL PROGRAMA 414A		4.668.702

ORZAMENTOS DA COMUNIDADE AUTÓNOMA GALEGA. ANO 2017

SECCIÓN	-	2 7	LUGO
SERVIZO	-	0 1	ESTRUTURA XESTION INTEGRADA DE LUGO, CERVO E MONFORTE
PROGRAMA	-	5 6 1 C	INVESTIGACIÓN SANITARIA

CAPÍTULO	ARTIGO	CONCEPTO	SUBCONCEPTO	EXPLICACIÓN DO GASTO	TOTAL CONCEPTOS	TOTAL ARTIGOS E CAPITULOS
1				GASTOS DE PERSOAL		
	3			LABORAIS		
		1		LABORAL TEMPORAL		
			00	RETRIBUCIÓNS BÁSICAS	5.479	
			08	IPC GALEGO	21	
						5.500
	6			COTAS, PRESTACIÓNS E GASTOS SOCIAIS A CARGO DO EMPREGADOR		5.500
		0		COTAS SOCIAIS		
			00	SEGURIDADE SOCIAL	1.722	
						1.722
						=====
				TOTAL CAPITULO 1		7.222
				TOTAL PROGRAMA 561C		7.222
				TOTAL SERVIZO 01		452.532.638
				TOTAL SECCION 27		452.532.638

ORZAMENTOS DA COMUNIDADE AUTÓNOMA GALEGA. ANO 2017

LUGO

RESUMO POR ARTIGOS DE OPERACIONES DE GASTOS

CAPI-TULO	ARTIGO	EXPLICACION DO GASTO	TOTAL
1		GASTOS DE PERSOAL	
	2	FUNCIONARIOS	140.288.327
	3	LABORAIS	23.085.497
	4	OUTRO PERSOAL	98.264
	5	INCENTIVOS AO RENDEMENTO	20.619.552
	6	COTAS, PRESTACIÓNS E GASTOS SOCIAIS A CARGO DO EMPREGADOR	40.053.915
			224.145.555
2		GASTOS EN BENS CORRENTES E SERVIZOS	
	0	ALUGAMENTOS E CANONS	570.950
	1	REPARACIÓNS, MANTEMENTO E CONSERVACIÓN	3.080.107
	2	MATERIAL, SUBMINISTRACIÓNS E OUTROS	93.644.203
	3	INDEMNIZACIÓNS POR RAZÓNS DO SERVIZO	500.000
	4	ENCOMENDAS DE XESTIÓN	2.038.690
	5	ASISTENCIA SANITARIA CON MEDIOS ALLEOS	15.850.954
			115.684.904
4		TRANSFERENCIAS CORRENTES	
	4	A SOCIEDADES PÚBLICAS E OUTROS ENTES PÚBLICOS DA COMUNIDADEAUTÓNOMA	1.090.511
	8	A FAMILIAS E INSTITUCIÓNS SEN FINS DE LUCRO	111.611.668
			112.702.179
		T O T A L	452.532.638



OURENSE



32 OURENSE

**01 E. DE XESTION INTEGRADA DE OURENSE, VERIN E O
BARCO DE VALDEORRAS**

ORZAMENTOS DA COMUNIDADE AUTÓNOMA GALEGA. ANO 2017

SECCIÓN	-	3 2	OURENSE
SERVIZO	-	0 1	E. DE XESTION INTEGRADA DE OURENSE, VERIN E O BARCO DE VALDEORRAS
PROGRAMA	-	4 1 2 A	ATENCIÓN ESPECIALIZADA

CAPÍTULO	ARTIGO	CONCEPTO	SUBCONCEPTO	EXPLICACIÓN DO GASTO	TOTAL CONCEPTOS	TOTAL ARTIGOS E CAPITULOS
1				GASTOS DE PERSOAL		
	2			FUNCIONARIOS		
		0		RETRIBUCIÓN BÁSICAS		
			00	SOLDOS SUBGRUPO A1	10.561.500	
			01	SOLDOS SUBGRUPO A2	14.610.571	
			02	SOLDOS SUBGRUPO C1	2.319.556	
			03	SOLDOS SUBGRUPO C2	10.291.421	
			04	SOLDOS AGRUPACIÓN PROFESIONAIS	4.156.776	
			05	TRINIOS	7.414.242	
			06	OUTRAS RETRIBUCIÓN BÁSICAS	3.576	
			10	SOLDOS SUBGRUPO A1. PERSOAL DE COTA	142.800	
					49.500.442	
		1		RETRIBUCIÓN COMPLEMENTARIAS		
			00	COMPLEMENTO DE DESTINO	19.179.428	
			01	COMPLEMENTO ESPECÍFICO	16.517.065	
			02	OUTROS COMPLEMENTOS	119.438	
			03	COMPLEMENTOS DE ATENCIÓN CONTINUADA PERSOAL FACULTATIVO	6.145.171	
			04	COMPLEMENTOS DE ATENCIÓN CONTINUADA PERSOAL NON FACULTATIVO	3.134.972	
			05	COMPLEMENTOS DE ATENCIÓN CONTINUADA OUTRO PERSOAL	13.557	
			06	COMPLEMENTO DE PENOSIDADE, RESPONSABILIDADE E DIFICULTADE	1.225.777	
			08	IPC GALEGO	388.397	
			16	PRESTACIONES ECONÓMICAS POR IT A COMPENSAR	404	
			17	PRESTACIONES POR DIFERENCIAS RETRIBUTIVAS EN IT. E MATERNIDADE	404	
			41	COMPLEMENTOS TRANSITORIOS ABSORBIBLES	3.141	
			42	RETRIBUCIÓN COMPLEMENTARIAS DE COTA	38.093	
			43	COMPLEMENTO DE CARREIRA	6.517.653	
					53.283.500	102.783.942
	3			LABORAIS		
		0		LABORAL FIXO		
			00	RETRIBUCIÓN BÁSICAS	446.286	
			01	OUTRAS REMUNERACIÓN	213.450	
			05	TRINIOS	186.850	
			08	IPC GALEGO	3.243	
				S U M A E S E G U E		849.829

ORZAMENTOS DA COMUNIDADE AUTÓNOMA GALEGA. ANO 2017

SECCIÓN	-	3 2	OURENSE
SERVIZO	-	0 1	E. DE XESTION INTEGRADA DE OURENSE, VERIN E O BARCO DE VALDEORRAS
PROGRAMA	-	4 1 2 A	ATENCIÓN ESPECIALIZADA

CAPÍTULO	ARTIGO	CONCEPTO	SUBCONCEPTO	EXPLICACIÓN DO GASTO	TOTAL CONCEPTOS	TOTAL ARTIGOS E CAPITULOS
1	3	0		SUMAS ANTERIORES		849.829
		16		PRESTACIONS ECONÓMICAS POR IT A COMPENSAR	202	
		17		PRESTACIONS POR DIFERENCIAS RETRIBUTIVAS EN IT. E MATERNIDADE	202	
		90		QUENDAS E NOITES	60.600	
					910.833	
		1		LABORAL TEMPORAL		
		00		RETRIBUCIÓN BÁSICAS	10.207.400	
		05		TRIENIOS	15.888	
		08		IPC GALEGO	38.687	
		16		PRESTACIONS ECONÓMICAS POR IT A COMPENSAR	303	
		17		PRESTACIONS POR DIFERENCIAS RETRIBUTIVAS EN IT. E MATERNIDADE	303	
					10.262.581	
		3		LABORAL TEMPORAL INDEFINIDO		
		00		RETRIBUCIÓN BÁSICAS	21.083	
		01		OUTRAS REMUNERACIÓN	1.877	
		08		IPC GALEGO	87	
					23.047	
		4		LABORAL DISPOSICIÓN TRANSITORIA 9ºBIS IV CONVENIO.SEN SENTENZA		
		00		RETRIBUCIÓN BÁSICAS	26.847	
		01		OUTRAS REMUNERACIÓN	1.877	
		05		TRIENIOS	2.888	
		08		IPC GALEGO	24	
					31.636	11.228.097
		4		OUTRO PERSOAL		
		0		OUTRO PERSOAL		
		00		OUTRO PERSOAL	104.802	
		01		SUBSTITUCIÓN OUTRO PERSOAL	10.260	
		08		IPC GALEGO	422	
					115.484	115.484
		5		INCENTIVOS AO RENDEMENTO		
		0		PRODUCTIVIDADE DE PERSOAL NON ESTATUTARIO		
		00		PRODUCTIVIDADE DE PERSOAL NON ESTATUTARIO	44.446	
					44.446	
				SUMAS SEGUEN		44.446

ORZAMENTOS DA COMUNIDADE AUTÓNOMA GALEGA. ANO 2017

SECCIÓN	-	3 2	OURENSE
SERVIZO	-	0 1	E. DE XESTION INTEGRADA DE OURENSE, VERIN E O BARCO DE VALDEORRAS
PROGRAMA	-	4 1 2 A	ATENCIÓN ESPECIALIZADA

CAPÍTULO	ARTIGO	CONCEPTO	SUBCONCEPTO	EXPLICACIÓN DO GASTO	TOTAL CONCEPTOS	TOTAL ARTIGOS E CAPITULOS
1	5			SUMAS ANTERIORES		44.446
		2		PRODUCTIVIDADE PERSOAL ESTATUTARIO. FACTOR FIXO		
		00		PRODUCTIVIDADE PERSOAL ESTATUTARIO. FACTOR FIXO	10.195.460	
					10.195.460	
		3		PRODUCTIVIDADE PERSOAL ESTATUTARIO. FACTOR VARIABLE		
		01		PRODUCTIVIDADE FACTOR VARIABLE. PERSOAL DIRECTIVO	147.743	
		02		PRODUCTIVIDADE FACTOR VARIABLE. PERSOAL NON DIRECTIVO	1.280.424	
		03		PRODUCTIVIDADE FACTOR VARIABLE. PROGRAMA DE EXTRACCIÓN E TRANSPLANTES	27.970	
		04		PRODUCTIVIDADE FACTOR VARIABLE. PROGRAMAS ESPECIAIS	325.220	
		05		PRODUCTIVIDADE FACTOR VARIABLE. ACTIVIDADES NON PROGRAMADAS	379.553	
					2.160.910	12.400.816
	6			COTAS, PRESTACIÓNS E GASTOS SOCIAIS A CARGO DO EMPREGADOR		
		0		COTAS SOCIAIS		
		00		SEGURIDADE SOCIAL	27.559.204	
		33		SEGURIDADE SOCIAL DO PERSOAL LABORAL TEMPORAL INDEFINIDO	5.070	
		34		S.SOCIAL D.T. 9ºBIS IV CONVENIO SEN SENTENZA	6.961	
					27.571.235	
		1		COMPLEMENTO FAMILIAR		
		05		COMPLEMENTOS DE PRESTACIÓN	119.264	
					119.264	
		2		GASTOS SOCIAIS DO PERSOAL		
		04		ACCIÓN SOCIAL	12.120	
					12.120	27.702.619
						=====
				TOTAL CAPITULO 1		154.230.958
2				GASTOS EN BENS CORRENTES E SERVIZOS		
		0		ALUGAMENTOS E CANONS		
		2		EDIFICIOS E OUTRAS CONSTRUCIÓNS	14.520	
					14.520	
		3		MAQUINARIA, INSTALACIÓNS E UTENSILIOS	190.000	
					190.000	
		6		EQUIPAMENTOS PARA PROCESOS DE INFORMACIÓN	350.000	
					350.000	554.520
				SUMA E SEGUE		554.520

ORZAMENTOS DA COMUNIDADE AUTÓNOMA GALEGA. ANO 2017

SECCIÓN	-	3 2	OURENSE
SERVIZO	-	0 1	E. DE XESTION INTEGRADA DE OURENSE, VERIN E O BARCO DE VALDEORRAS
PROGRAMA	-	4 1 2 A	ATENCIÓN ESPECIALIZADA

CAPÍTULO	ARTIGO	CONCEPTO	SUBCONCEPTO	EXPLICACIÓN DO GASTO	TOTAL CONCEPTOS	TOTAL ARTIGOS E CAPITULOS
2				SUMAS ANTERIORES		554.520
	1			REPARACIÓNS, MANTEMENTO E CONSERVACIÓN		
		2		EDIFICIOS E OUTRAS CONSTRUCIÓNS	700.000	
					700.000	
		3		MAQUINARIA, INSTALACIÓNS E UTENSILIOS	2.280.000	
					2.280.000	
		4		MATERIAL DE TRANSPORTE	18.000	
					18.000	
		5		MOBILIARIO E UTENSILIOS	12.000	
					12.000	
		6		EQUIPAMENTOS PARA PROCESOS DE INFORMACIÓN	500.000	
					500.000	3.510.000
	2			MATERIAL, SUBMINISTRACIÓNS E OUTROS		
		0		MATERIAL DE OFICINA		
		00		ORDINARIO NON INVENTARIABLE	100.000	
		01		PRENSA, REVISTAS, LIBROS E OUTRAS PUBLICACIÓNS	40.000	
		02		MATERIAL INFORMÁTICO NON INVENTARIABLE	80.000	
					220.000	
		1		SUBMINISTRACIÓNS		
		00		ENERXÍA ELÉCTRICA	450.000	
		01		AUGA	50.000	
		02		GAS	3.000	
		03		COMBUSTIBLES	150.000	
		04		VESTIARIO	100.000	
		05		PRODUCTOS ALIMENTICIOS	1.200.000	
		06		PRODUCTOS FARMACÉUTICOS E MATERIAL SANITARIO	39.170.108	
		12		HEMODERIVADOS	25.000	
		13		INSTRUMENTAL E PEQUENOS UTENSILIOS SANITARIOS	50.000	
		14		INSTRUMENTAL E PEQUENOS UTENSILIOS NON SANITARIOS	15.000	
		15		IMPLANTES	9.088.034	
		16		OUTRO MATERIAL SANITARIO	12.000.000	
		17		MATERIAL NON SANITARIO PARA CONSUMO E REPOSICIÓNS	330.000	
		19		MATERIAL DE LABORATORIO	6.300.000	
				SUMASEGUE		69.151.142

ORZAMENTOS DA COMUNIDADE AUTÓNOMA GALEGA. ANO 2017

SECCIÓN	-	3 2	OURENSE
SERVIZO	-	0 1	E. DE XESTION INTEGRADA DE OURENSE, VERIN E O BARCO DE VALDEORRAS
PROGRAMA	-	4 1 2 A	ATENCIÓN ESPECIALIZADA

CAPÍTULO	ARTIGO	CONCEPTO	SUBCONCEPTO	EXPLICACIÓN DO GASTO	TOTAL CONCEPTOS	TOTAL ARTIGOS E CAPITULOS
2	2	1		SUMAS ANTERIORES		69.151.142
		20		MATERIAL DE RADIOLOXÍA	40.000	
		99		OUTRAS SUBMINISTRACIÓNS	3.500.000	
					72.471.142	
		2		COMUNICACIÓNS		
		00		TELEFÓNICAS	470.000	
		01		POSTAIS	45.000	
					515.000	
		3		TRANSPORTES	100.000	
					100.000	
		4		PRIMAS DE SEGUROS	10.000	
					10.000	
		5		TRIBUTOS	340.000	
					340.000	
		6		GASTOS DIVERSOS		
		02		PUBLICIDADE E PROPAGANDA	3.000	
		03		XURÍDICOS, CONTENCIOSOS	12.000	
		06		REUNIÓNS, CONFERENCIAS E CURSOS	3.000	
		99		OUTROS	25.000	
					43.000	
		7		TRABALLOS REALIZADOS POR OUTRAS EMPRESAS		
		00		LIMPEZA E ASEO	1.247.210	
		01		SEGURANZA	300.000	
		06		ESTUDOS E TRABALLOS TÉCNICOS	25.000	
		10		SERVIZOS CONTRATADOS DE COMEDOR	480.000	
		99		OUTROS	10.131.875	
					12.184.085	85.883.227
		3		INDEMNIZACIÓNS POR RAZÓNS DO SERVIZO		
		0		AXUDAS DE CUSTO	20.000	
					20.000	
		1		LOCOMOCIÓN	80.000	
					80.000	100.000
		4		ENCOMENDAS DE XESTIÓN		
		1		A AXENCIAS PÚBLICAS AUTONÓMICAS		
		01		Á AXENCIA GALEGA DE SANGUE, ÓRGANOS E TECIDOS	1.911.966	
					1.911.966	1.911.966
				SUMASEGUE		91.959.713

ORZAMENTOS DA COMUNIDADE AUTÓNOMA GALEGA. ANO 2017

SECCIÓN	-	3 2	OURENSE
SERVIZO	-	0 1	E. DE XESTION INTEGRADA DE OURENSE, VERIN E O BARCO DE VALDEORRAS
PROGRAMA	-	4 1 2 A	ATENCIÓN ESPECIALIZADA

CAPÍTULO	ARTIGO	CONCEPTO	SUBCONCEPTO	EXPLICACIÓN DO GASTO	TOTAL CONCEPTOS	TOTAL ARTIGOS E CAPITULOS
2				SUMAS ANTERIORES		91.959.713
	5			ASISTENCIA SANITARIA CON MEDIOS ALLEOS		
		2		CONCERTOS CON INSTITUCIÓNS DE ATENCIÓN ESPECIALIZADA		
			03	CONCERTOS CON ENTIDADES PRIVADAS	4.631.741	
					4.631.741	
		3		CONCERTOS POR PROGRAMAS ESPECIAIS DE HEMODIÁLISE		
			02	CLUB DE DIÁLISE	2.000.000	
			03	OUTRAS HEMODIÁLISES EN CENTROS NON HOSPITALARIOS	1.093.000	
					3.093.000	
		4		CONCERTOS CON CENTROS DE DIAGNÓSTICO E TRATAMENTO		
			02	TERAPIA DA INSUFICIENCIA RESPIRATORIA A DOMICILIO	1.550.000	
			03	CONCERTOS PARA RESONANCIA MAGNÉTICA E MEDICINA NUCLEAR	1.200.000	
			04	CONCERTOS PARA TAC	35.000	
			07	OUTROS SERVIZOS ESPECIAIS	50.000	
					2.835.000	
		5		CONCERTOS POLO PROGRAMA ESPECIAL DE TRANSPORTE		
			01	SERVIZOS CONCERTADOS DE AMBULANCIAS	3.580.000	
					3.580.000	
		8		OUTROS SERVIZOS DE ASISTENCIA SANITARIA		
			01	REINTEGROS DE ASISTENCIA SANITARIA	20.000	
			02	OUTROS SERVIZOS DE ASISTENCIA SANITARIA	20.000	
					40.000	14.179.741
						=====
				TOTAL CAPITULO 2		106.139.454
4				TRANSFERENCIAS CORRENTES		
	4			A SOCIEDADES PÚBLICAS E OUTROS ENTES PÚBLICOS DA COMUNIDADEAUTÓNOMA		
		1		A SOCIEDADES MERCANTÍS		
			15	GALARIA, EMPRESA PUBLICA DE SERVIZOS SANITARIOS	968.795	
					968.795	
		3		A FUNDACIÓNS PÚBLICAS		
			14	FUNDACIÓN GALEGA DE MEDICINA XENÓMICA	389.081	
					389.081	1.357.876
				SUMASEGUE		1.357.876

ORZAMENTOS DA COMUNIDADE AUTÓNOMA GALEGA. ANO 2017

SECCIÓN	-	3 2	OURENSE
SERVIZO	-	0 1	E. DE XESTION INTEGRADA DE OURENSE, VERIN E O BARCO DE VALDEORRAS
PROGRAMA	-	4 1 2 A	ATENCIÓN ESPECIALIZADA

CAPÍTULO	ARTIGO	CONCEPTO	SUBCONCEPTO	EXPLICACIÓN DO GASTO	TOTAL CONCEPTOS	TOTAL ARTIGOS E CAPITULOS
4				SUMAS ANTERIORES		1.357.876
	8			A FAMILIAS E INSTITUCIÓNS SEN FINS DE LUCRO		
		0		A FAMILIAS		
			2	ACTIVIDADES DE INTERESE SANITARIO. LABORTERAPIA	3.880	
			5	ENTREGAS POR DESPRAZAMENTOS	634.140	
			6	PRÓTESES	654.705	
			7	VEHÍCULOS PARA INVÁLIDOS	468.411	
					1.761.136	1.761.136
						=====
				TOTAL CAPITULO 4		3.119.012
				TOTAL PROGRAMA 412A		263.489.424

ORZAMENTOS DA COMUNIDADE AUTÓNOMA GALEGA. ANO 2017

SECCIÓN	-	3 2	OURENSE
SERVIZO	-	0 1	E. DE XESTION INTEGRADA DE OURENSE, VERIN E O BARCO DE VALDEORRAS
PROGRAMA	-	4 1 2 B	ATENCIÓN PRIMARIA

CAPÍTULO	ARTIGO	CONCEPTO	SUBCONCEPTO	EXPLICACIÓN DO GASTO	TOTAL CONCEPTOS	TOTAL ARTIGOS E CAPITULOS
1				GASTOS DE PERSOAL		
	2			FUNCIONARIOS		
		0		RETRIBUCIÓN BÁSICAS		
			00	SOLDOS SUBGRUPO A1	6.481.413	
			01	SOLDOS SUBGRUPO A2	5.741.451	
			02	SOLDOS SUBGRUPO C1	205.877	
			03	SOLDOS SUBGRUPO C2	1.963.911	
			04	SOLDOS AGRUPACIÓN PROFESIONAIS	461.815	
			05	TRIENIOS	3.558.733	
			10	SOLDOS SUBGRUPO A1. PERSOAL DE COTA	731.918	
			11	SOLDOS SUBGRUPO A2. PERSOAL DE COTA	675.169	
			12	SUBSTITUCIÓN MÉDICOS APD	101	
			13	SUBSTITUCIÓN PRACTICANTES A.P.D.	101	
			14	SUBSTITUCIÓN MATRONAS A.P.D.	101	
					19.820.590	
		1		RETRIBUCIÓN COMPLEMENTARIAS		
			00	COMPLEMENTO DE DESTINO	5.913.747	
			01	COMPLEMENTO ESPECÍFICO	5.500.841	
			02	OUTROS COMPLEMENTOS	226.498	
			03	COMPLEMENTOS DE ATENCIÓN CONTINUADA PERSOAL FACULTATIVO	763.237	
			04	COMPLEMENTOS DE ATENCIÓN CONTINUADA PERSOAL NON FACULTATIVO	301.124	
			05	COMPLEMENTOS DE ATENCIÓN CONTINUADA OUTRO PERSOAL	151.929	
			06	COMPLEMENTO DE PENOSIDADE, RESPONSABILIDADE E DIFICULTADE	26.817	
			08	IPC GALEGO	133.085	
			16	PRESTACIONES ECONÓMICAS POR IT A COMPENSAR	101	
			17	PRESTACIONES POR DIFERENCIAS RETRIBUTIVAS EN IT. E MATERNIDADE	101	
			42	RETRIBUCIÓN COMPLEMENTARIAS DE COTA	796.020	
			43	COMPLEMENTO DE CARREIRA	1.760.949	
					15.574.449	35.395.039
	3			LABORAIS		
		0		LABORAL FIXO		
			00	RETRIBUCIÓN BÁSICAS	616	
			01	OUTRAS REMUNERACIÓN	834	
				S U M A E S E G U E		1.450

ORZAMENTOS DA COMUNIDADE AUTÓNOMA GALEGA. ANO 2017

SECCIÓN	-	3 2	OURENSE
SERVIZO	-	0 1	E. DE XESTION INTEGRADA DE OURENSE, VERIN E O BARCO DE VALDEORRAS
PROGRAMA	-	4 1 2 B	ATENCIÓN PRIMARIA

CAPÍTULO	ARTIGO	CONCEPTO	SUBCONCEPTO	EXPLICACIÓN DO GASTO	TOTAL CONCEPTOS	TOTAL ARTIGOS E CAPITULOS
1	3	0		SUMAS ANTERIORES		1.450
		08		IPC GALEGO	2	
					1.452	
		1		LABORAL TEMPORAL		
		00		RETRIBUCIÓN BÁSICAS	5.778.400	
		05		TRIENIOS	7.646	
		08		IPC GALEGO	21.895	
		16		PRESTACIONES ECONÓMICAS POR IT A COMPENSAR	101	
		17		PRESTACIONES POR DIFERENCIAS RETRIBUTIVAS EN IT. E MATERNIDADE	101	
					5.808.143	
		3		LABORAL TEMPORAL INDEFINIDO		
		00		RETRIBUCIÓN BÁSICAS	16.928	
		01		OUTRAS REMUNERACIONES	1.877	
		08		IPC GALEGO	71	
					18.876	5.828.471
		5		INCENTIVOS AO RENDIMENTO		
		2		PRODUCTIVIDADE PERSOAL ESTATUTARIO. FACTOR FIXO		
		00		PRODUCTIVIDADE PERSOAL ESTATUTARIO. FACTOR FIXO	5.810.299	
					5.810.299	
		3		PRODUCTIVIDADE PERSOAL ESTATUTARIO. FACTOR VARIABLE		
		01		PRODUCTIVIDADE FACTOR VARIABLE. PERSOAL DIRECTIVO	32.894	
		02		PRODUCTIVIDADE FACTOR VARIABLE. PERSOAL NON DIRECTIVO	733.139	
		04		PRODUCTIVIDADE FACTOR VARIABLE. PROGRAMAS ESPECIAIS	725.523	
		05		PRODUCTIVIDADE FACTOR VARIABLE. ACTIVIDADES NON PROGRAMADAS	101	
					1.491.657	7.301.956
		6		COTAS, PRESTACIONES E GASTOS SOCIAIS A CARGO DO EMPREGADOR		
		0		COTAS SOCIAIS		
		00		SEGURIDADE SOCIAL	9.868.851	
		33		SEGURIDADE SOCIAL DO PERSOAL LABORAL TEMPORAL INDEFINIDO	3.870	
					9.872.721	
		1		COMPLEMENTO FAMILIAR		
		05		COMPLEMENTOS DE PRESTACION	13.130	
					13.130	
				SUMASEGUE		9.885.851

ORZAMENTOS DA COMUNIDADE AUTÓNOMA GALEGA. ANO 2017

SECCIÓN	-	3 2	OURENSE
SERVIZO	-	0 1	E. DE XESTION INTEGRADA DE OURENSE, VERIN E O BARCO DE VALDEORRAS
PROGRAMA	-	4 1 2 B	ATENCIÓN PRIMARIA

CAPÍTULO	ARTIGO	CONCEPTO	SUBCONCEPTO	EXPLICACIÓN DO GASTO	TOTAL CONCEPTOS	TOTAL ARTIGOS E CAPITULOS
1	6			SUMAS ANTERIORES		9.885.851
		2		GASTOS SOCIAIS DO PERSOAL		
		04		ACCIÓN SOCIAL	1.010	
					1.010	9.886.861
						=====
				TOTAL CAPITULO 1		58.412.327
2				GASTOS EN BENS CORRENTES E SERVIZOS		
		0		ALUGAMENTOS E CANONS		
		5		MOBILIARIO E UTENSILIOS	20.000	
					20.000	20.000
		1		REPARACIÓNS, MANTEMENTO E CONSERVACIÓN		
		2		EDIFICIOS E OUTRAS CONSTRUCIÓNS	200.000	
					200.000	
		3		MAQUINARIA, INSTALACIÓNS E UTENSILIOS	210.000	
					210.000	
		4		MATERIAL DE TRANSPORTE	100	
					100	
		5		MOBILIARIO E UTENSILIOS	30.000	
					30.000	
		6		EQUIPAMENTOS PARA PROCESOS DE INFORMACIÓN	100	
					100	440.200
		2		MATERIAL, SUBMINISTRACIÓNS E OUTROS		
		0		MATERIAL DE OFICINA		
		00		ORDINARIO NON INVENTARIABLE	1.000	
		02		MATERIAL INFORMÁTICO NON INVENTARIABLE	1.000	
					2.000	
		1		SUBMINISTRACIÓNS		
		00		ENERXÍA ELÉCTRICA	250.000	
		01		AUGA	35.000	
		02		GAS	70.000	
		03		COMBUSTIBLES	211.230	
		06		PRODUCTOS FARMACÉUTICOS E MATERIAL SANITARIO	25.000	
		16		OUTRO MATERIAL SANITARIO	939.351	
				SUMASEGUE		1.532.581

ORZAMENTOS DA COMUNIDADE AUTÓNOMA GALEGA. ANO 2017

SECCIÓN	-	3 2	OURENSE
SERVIZO	-	0 1	E. DE XESTION INTEGRADA DE OURENSE, VERIN E O BARCO DE VALDEORRAS
PROGRAMA	-	4 1 2 B	ATENCIÓN PRIMARIA

CAPÍTULO	ARTIGO	CONCEPTO	SUBCONCEPTO	EXPLICACIÓN DO GASTO	TOTAL CONCEPTOS	TOTAL ARTIGOS E CAPITULOS
2	2	1		SUMAS ANTERIORES		1.532.581
		17		MATERIAL NON SANITARIO PARA CONSUMO E REPOSICIÓN	50.000	
		19		MATERIAL DE LABORATORIO	10.000	
		99		OUTRAS SUBMINISTRACIÓNS	1.000	
					1.591.581	
	5			TRIBUTOS	31.000	
					31.000	
	6			GASTOS DIVERSOS		
		02		PUBLICIDADE E PROPAGANDA	3.000	
					3.000	
	7			TRABALLOS REALIZADOS POR OUTRAS EMPRESAS		
		00		LIMPEZA E ASEO	870.000	
		01		SEGURANZA	15.000	
		10		SERVIZOS CONTRATADOS DE COMEDOR	230.000	
		99		OUTROS	540.000	
					1.655.000	3.282.581
	3			INDEMNIZACIÓNS POR RAZÓNS DO SERVIZO		
		3		OUTRAS INDEMNIZACIÓNS	60.000	
					60.000	60.000
						=====
				TOTAL CAPITULO 2		3.802.781
4				TRANSFERENCIAS CORRENTES		
	8			A FAMILIAS E INSTITUCIÓNS SEN FINS DE LUCRO		
		9		A FARMACIAS (RECEITAS MEDICAS)		
		0		FARMACIA (RECEITAS MÉDICAS)	102.535.056	
					102.535.056	102.535.056
						=====
				TOTAL CAPITULO 4		102.535.056
				TOTAL PROGRAMA 412B		164.750.164

ORZAMENTOS DA COMUNIDADE AUTÓNOMA GALEGA. ANO 2017

SECCIÓN	-	3 2	OURENSE
SERVIZO	-	0 1	E. DE XESTION INTEGRADA DE OURENSE, VERIN E O BARCO DE VALDEORRAS
PROGRAMA	-	4 1 4 A	FORMACIÓN DE GRADUADOS E POSGRADUADOS

CAPÍTULO	ARTIGO	CONCEPTO	SUBCONCEPTO	EXPLICACIÓN DO GASTO	TOTAL CONCEPTOS	TOTAL ARTIGOS E CAPITULOS
1				GASTOS DE PERSOAL		
	2			FUNCIONARIOS		
		0		RETRIBUCIÓNS BÁSICAS		
			00	SOLDOS SUBGRUPO A1	2.314.068	
			01	SOLDOS SUBGRUPO A2	137.945	
					2.452.013	
		1		RETRIBUCIÓNS COMPLEMENTARIAS		
			02	OUTROS COMPLEMENTOS	353.177	
			03	COMPLEMENTOS DE ATENCIÓN CONTINUADA PERSOAL FACULTATIVO	843.671	
			04	COMPLEMENTOS DE ATENCIÓN CONTINUADA PERSOAL NON FACULTATIVO	5.156	
			08	IPC GALEGO	13.474	
			16	PRESTACIONS ECONÓMICAS POR IT A COMPENSAR	202	
			17	PRESTACIONS POR DIFERENCIAS RETRIBUTIVAS EN IT. E MATERNIDADE	202	
					1.215.882	3.667.895
	6			COTAS, PRESTACIÓNS E GASTOS SOCIAIS A CARGO DO EMPREGADOR		
		0		COTAS SOCIAIS		
			00	SEGURIDADE SOCIAL	1.449.443	
					1.449.443	1.449.443
						=====
				TOTAL CAPITULO 1		5.117.338
				TOTAL PROGRAMA 414A		5.117.338
				TOTAL SERVIZO 01		433.356.926
				TOTAL SECCION 32		433.356.926

ORZAMENTOS DA COMUNIDADE AUTÓNOMA GALEGA. ANO 2017

OURENSE

RESUMO POR ARTIGOS DE OPERACIONS DE GASTOS

CAPI-TULO	ARTIGO	EXPLICACION DO GASTO	TOTAL
1		GASTOS DE PERSOAL	
	2	FUNCIONARIOS	141.846.876
	3	LABORAIS	17.056.568
	4	OUTRO PERSOAL	115.484
	5	INCENTIVOS AO RENDEMENTO	19.702.772
	6	COTAS, PRESTACIÓNS E GASTOS SOCIAIS A CARGO DO EMPREGADOR	39.038.923
			217.760.623
2		GASTOS EN BENS CORRENTES E SERVIZOS	
	0	ALUGAMENTOS E CANONS	574.520
	1	REPARACIÓNS, MANTEMENTO E CONSERVACIÓN	3.950.200
	2	MATERIAL, SUBMINISTRACIÓNS E OUTROS	89.165.808
	3	INDEMNIZACIÓNS POR RAZÓNS DO SERVIZO	160.000
	4	ENCOMENDAS DE XESTIÓN	1.911.966
	5	ASISTENCIA SANITARIA CON MEDIOS ALLEOS	14.179.741
			109.942.235
4		TRANSFERENCIAS CORRENTES	
	4	A SOCIEDADES PÚBLICAS E OUTROS ENTES PÚBLICOS DA COMUNIDADEAUTÓNOMA	1.357.876
	8	A FAMILIAS E INSTITUCIÓNS SEN FINS DE LUCRO	104.296.192
			105.654.068
		T O T A L	433.356.926



PONTEVEDRA



36 PONTEVEDRA

01 ESTRUCTURA XESTION INTEGRADA DE VIGO

ORZAMENTOS DA COMUNIDADE AUTÓNOMA GALEGA. ANO 2017

SECCIÓN	-	3 6	PONTEVEDRA
SERVIZO	-	0 1	ESTRUTURA XESTION INTEGRADA DE VIGO
PROGRAMA	-	4 1 2 A	ATENCIÓN ESPECIALIZADA

CAPÍTULO	ARTIGO	CONCEPTO	SUBCONCEPTO	EXPLICACIÓN DO GASTO	TOTAL CONCEPTOS	TOTAL ARTIGOS E CAPITULOS
1				GASTOS DE PERSOAL		
	2			FUNCIONARIOS		
		0		RETRIBUCIÓN BÁSICAS		
			00	SOLDOS SUBGRUPO A1	13.183.422	
			01	SOLDOS SUBGRUPO A2	17.818.540	
			02	SOLDOS SUBGRUPO C1	3.043.035	
			03	SOLDOS SUBGRUPO C2	12.355.278	
			04	SOLDOS AGRUPACIÓN PROFESIONAIS	4.191.575	
			05	TRIENIOS	8.836.046	
			06	OUTRAS RETRIBUCIÓN BÁSICAS	62.198	
			10	SOLDOS SUBGRUPO A1. PERSOAL DE COTA	111.938	
					59.602.032	
		1		RETRIBUCIÓN COMPLEMENTARIAS		
			00	COMPLEMENTO DE DESTINO	23.099.066	
			01	COMPLEMENTO ESPECÍFICO	19.213.154	
			02	OUTROS COMPLEMENTOS	2.723	
			03	COMPLEMENTOS DE ATENCIÓN CONTINUADA PERSOAL FACULTATIVO	6.785.962	
			04	COMPLEMENTOS DE ATENCIÓN CONTINUADA PERSOAL NON FACULTATIVO	2.987.459	
			05	COMPLEMENTOS DE ATENCIÓN CONTINUADA OUTRO PERSOAL	72.780	
			06	COMPLEMENTO DE PENOSIDADE, RESPONSABILIDADE E DIFICULTADE	1.364.197	
			08	IPC GALEGO	458.163	
			16	PRESTACIONES ECONÓMICAS POR IT A COMPENSAR	202	
			17	PRESTACIONES POR DIFERENCIAS RETRIBUTIVAS EN IT. E MATERNIDADE	202	
			41	COMPLEMENTOS TRANSITORIOS ABSORBIBLES	31.527	
			42	RETRIBUCIÓN COMPLEMENTARIAS DE COTA	30.049	
			43	COMPLEMENTO DE CARREIRA	7.642.171	
					61.687.655	121.289.687
	3			LABORAIS		
		0		LABORAL FIXO		
			00	RETRIBUCIÓN BÁSICAS	162.988	
			01	OUTRAS REMUNERACIÓN	30.900	
			05	TRIENIOS	10.100	
			08	IPC GALEGO	729	
				S U M A E S E G U E		204.717

ORZAMENTOS DA COMUNIDADE AUTÓNOMA GALEGA. ANO 2017

SECCIÓN	-	3 6	PONTEVEDRA
SERVIZO	-	0 1	ESTRUTURA XESTION INTEGRADA DE VIGO
PROGRAMA	-	4 1 2 A	ATENCIÓN ESPECIALIZADA

CAPÍTULO	ARTIGO	CONCEPTO	SUBCONCEPTO	EXPLICACIÓN DO GASTO	TOTAL CONCEPTOS	TOTAL ARTIGOS E CAPITULOS
1	3	0		SUMAS ANTERIORES		204.717
			16	PRESTACIONS ECONÓMICAS POR IT A COMPENSAR	101	
			17	PRESTACIONS POR DIFERENCIAS RETRIBUTIVAS EN IT. E MATERNIDADE	101	
					204.919	
		1		LABORAL TEMPORAL		
			00	RETRIBUCIÓN BÁSICAS	15.250.955	
			05	TRIENIOS	19.536	
			08	IPC GALEGO	57.784	
			16	PRESTACIONS ECONÓMICAS POR IT A COMPENSAR	101	
			17	PRESTACIONS POR DIFERENCIAS RETRIBUTIVAS EN IT. E MATERNIDADE	101	
					15.328.477	15.533.396
	4			OUTRO PERSOAL		
		0		OUTRO PERSOAL		
			00	OUTRO PERSOAL	111.788	
			01	SUBSTITUCIÓN OUTRO PERSOAL	8.344	
			08	IPC GALEGO	441	
					120.573	120.573
	5			INCENTIVOS AO RENDEMENTO		
		0		PRODUCTIVIDADE DE PERSOAL NON ESTATUTARIO		
			00	PRODUCTIVIDADE DE PERSOAL NON ESTATUTARIO	108.124	
					108.124	
		2		PRODUCTIVIDADE PERSOAL ESTATUTARIO. FACTOR FIXO		
			00	PRODUCTIVIDADE PERSOAL ESTATUTARIO. FACTOR FIXO	12.462.262	
					12.462.262	
		3		PRODUCTIVIDADE PERSOAL ESTATUTARIO. FACTOR VARIABLE		
			01	PRODUCTIVIDADE FACTOR VARIABLE. PERSOAL DIRECTIVO	151.460	
			02	PRODUCTIVIDADE FACTOR VARIABLE. PERSOAL NON DIRECTIVO	1.682.289	
			03	PRODUCTIVIDADE FACTOR VARIABLE. PROGRAMA DE EXTRACCIÓN E TRANSPLANTES	127.300	
			04	PRODUCTIVIDADE FACTOR VARIABLE. PROGRAMAS ESPECIAIS	927.988	
			05	PRODUCTIVIDADE FACTOR VARIABLE. ACTIVIDADES NON PROGRAMADAS	325.819	
					3.214.856	15.785.242
	6			COTAS, PRESTACIONS E GASTOS SOCIAIS A CARGO DO EMPREGADOR		
		0		COTAS SOCIAIS		
			00	SEGURIDADE SOCIAL	33.335.358	
					33.335.358	
				SUMAESEGUE		33.335.358

ORZAMENTOS DA COMUNIDADE AUTÓNOMA GALEGA. ANO 2017

SECCIÓN	-	3 6	PONTEVEDRA
SERVIZO	-	0 1	ESTRUTURA XESTION INTEGRADA DE VIGO
PROGRAMA	-	4 1 2 A	ATENCIÓN ESPECIALIZADA

CAPÍTULO	ARTIGO	CONCEPTO	SUBCONCEPTO	EXPLICACIÓN DO GASTO	TOTAL CONCEPTOS	TOTAL ARTIGOS E CAPITULOS
1	6			SUMAS ANTERIORES		33.335.358
		1		COMPLEMENTO FAMILIAR		
		05		COMPLEMENTOS DE PRESTACIÓN	101.000	
					101.000	
		2		GASTOS SOCIAIS DO PERSOAL		
		04		ACCIÓN SOCIAL	7.070	
					7.070	33.443.428
						=====
				TOTAL CAPITULO 1		186.172.326
2	0			GASTOS EN BENS CORRENTES E SERVIZOS		
		2		ALUGAMENTOS E CANONS		
		2		EDIFICIOS E OUTRAS CONSTRUCIÓNS	5.000	
					5.000	
		3		MAQUINARIA, INSTALACIÓNS E UTENSILIOS	700.000	
					700.000	
		4		MATERIAL DE TRANSPORTE	30.000	
					30.000	
		5		MOBILIARIO E UTENSILIOS	10.000	
					10.000	
		6		EQUIPAMENTOS PARA PROCESOS DE INFORMACIÓN	350.000	
					350.000	
		9		CANONS	23.842.882	
					23.842.882	24.937.882
	1			REPARACIÓNS, MANTEMENTO E CONSERVACIÓN		
		2		EDIFICIOS E OUTRAS CONSTRUCIÓNS	1.400.000	
					1.400.000	
		3		MAQUINARIA, INSTALACIÓNS E UTENSILIOS	2.000.000	
					2.000.000	
		4		MATERIAL DE TRANSPORTE	10.000	
					10.000	
		5		MOBILIARIO E UTENSILIOS	80.000	
					80.000	
		6		EQUIPAMENTOS PARA PROCESOS DE INFORMACIÓN	250.000	
					250.000	
				SUMA E SEGUE		3.740.000

ORZAMENTOS DA COMUNIDADE AUTÓNOMA GALEGA. ANO 2017

SECCIÓN	-	3 6	PONTEVEDRA
SERVIZO	-	0 1	ESTRUTURA XESTION INTEGRADA DE VIGO
PROGRAMA	-	4 1 2 A	ATENCIÓN ESPECIALIZADA

CAPÍTULO	ARTIGO	CONCEPTO	SUBCONCEPTO	EXPLICACIÓN DO GASTO	TOTAL CONCEPTOS	TOTAL ARTIGOS E CAPITULOS
2	1			SUMAS ANTERIORES		3.740.000
		9		OUTRO INMOBILIZADO MATERIAL	5.000	
						3.745.000
	2			MATERIAL, SUBMINISTRACIÓNS E OUTROS		
		0		MATERIAL DE OFICINA		
		00		ORDINARIO NON INVENTARIABLE	300.000	
		01		PRENSA, REVISTAS, LIBROS E OUTRAS PUBLICACIÓNS	10.000	
		02		MATERIAL INFORMÁTICO NON INVENTARIABLE	157.800	
					467.800	
		1		SUBMINISTRACIÓNS		
		00		ENERXÍA ELÉCTRICA	500.000	
		01		AUGA	102.534	
		02		GAS	200.000	
		03		COMBUSTIBLES	50.000	
		04		VESTIARIO	50.000	
		05		PRODUCTOS ALIMENTICIOS	1.600.000	
		06		PRODUCTOS FARMACÉUTICOS E MATERIAL SANITARIO	54.930.413	
		13		INSTRUMENTAL E PEQUENOS UTENSILIOS SANITARIOS	281.000	
		14		INSTRUMENTAL E PEQUENOS UTENSILIOS NON SANITARIOS	30.000	
		15		IMPLANTES	17.369.267	
		16		OUTRO MATERIAL SANITARIO	20.000.000	
		17		MATERIAL NON SANITARIO PARA CONSUMO E REPOSICIÓN	600.000	
		19		MATERIAL DE LABORATORIO	13.027.203	
		20		MATERIAL DE RADIOLOXÍA	10.000	
		21		MATERIAL DE MEDICINA NUCLEAR	650.000	
		99		OUTRAS SUBMINISTRACIÓNS	1.750.000	
					111.150.417	
		2		COMUNICACIÓNS		
		00		TELEFÓNICAS	550.000	
		01		POSTAIS	75.000	
		02		TELEGRÁFICAS	1.000	
					626.000	
		3		TRANSPORTES	200.000	
					200.000	
				SUMAS SEGUEN		112.444.217

ORZAMENTOS DA COMUNIDADE AUTÓNOMA GALEGA. ANO 2017

SECCIÓN	-	3 6	PONTEVEDRA
SERVIZO	-	0 1	ESTRUTURA XESTION INTEGRADA DE VIGO
PROGRAMA	-	4 1 2 A	ATENCIÓN ESPECIALIZADA

CAPÍTULO	ARTIGO	CONCEPTO	SUBCONCEPTO	EXPLICACIÓN DO GASTO	TOTAL CONCEPTOS	TOTAL ARTIGOS E CAPITULOS
2	2			S U M A S A N T E R I O R E S		112.444.217
		4		PRIMAS DE SEGUROS	5.000	
						5.000
		5		TRIBUTOS	400.000	
						400.000
		6		GASTOS DIVERSOS		
		02		PUBLICIDADE E PROPAGANDA	2.000	
		03		XURÍDICOS, CONTENCIOSOS	40.000	
		06		REUNIÓNS, CONFERENCIAS E CURSOS	40.000	
		99		OUTROS	10.000	
						92.000
		7		TRABALLOS REALIZADOS POR OUTRAS EMPRESAS		
		00		LIMPEZA E ASEO	854.105	
		01		SEGURANZA	400.000	
		06		ESTUDOS E TRABALLOS TÉCNICOS	50.000	
		10		SERVIZOS CONTRATADOS DE COMEDOR	50.000	
		99		OUTROS	1.800.000	
						3.154.105
						116.095.322
	3			INDEMNIZACIÓNS POR RAZÓNS DO SERVIZO		
		0		AXUDAS DE CUSTO	10.000	
						10.000
		1		LOCOMOCIÓN	45.000	
						45.000
		3		OUTRAS INDEMNIZACIÓNS	5.000	
						5.000
						60.000
	4			ENCOMENDAS DE XESTIÓN		
		1		A AXENCIAS PÚBLICAS AUTONÓMICAS		
		01		Á AXENCIA GALEGA DE SANGUE, ÓRGANOS E TECIDOS	4.500.300	
						4.500.300
						4.500.300
	5			ASISTENCIA SANITARIA CON MEDIOS ALLEOS		
		2		CONCERTOS CON INSTITUCIÓNS DE ATENCIÓN ESPECIALIZADA		
		03		CONCERTOS CON ENTIDADES PRIVADAS	84.616.280	
						84.616.280
				S U M A E S E G U E		84.616.280

ORZAMENTOS DA COMUNIDADE AUTÓNOMA GALEGA. ANO 2017

SECCIÓN	-	3 6	PONTEVEDRA
SERVIZO	-	0 1	ESTRUTURA XESTION INTEGRADA DE VIGO
PROGRAMA	-	4 1 2 A	ATENCIÓN ESPECIALIZADA

CAPÍTULO	ARTIGO	CONCEPTO	SUBCONCEPTO	EXPLICACIÓN DO GASTO	TOTAL CONCEPTOS	TOTAL ARTIGOS E CAPITULOS
2	5			SUMAS ANTERIORES		84.616.280
		3		CONCERTOS POR PROGRAMAS ESPECIAIS DE HEMODIÁLISE		
		01		HEMODIÁLISE EN CENTROS HOSPITALARIOS	6.570	
		02		CLUB DE DIÁLISE	2.730.000	
		03		OUTRAS HEMODIÁLISES EN CENTROS NON HOSPITALARIOS	504.675	
					3.241.245	
		4		CONCERTOS CON CENTROS DE DIAGNÓSTICO E TRATAMENTO		
		02		TERAPIA DA INSUFICIENCIA RESPIRATORIA A DOMICILIO	2.500.000	
		03		CONCERTOS PARA RESONANCIA MAGNÉTICA E MEDICINA NUCLEAR	32.385	
		05		CONCERTOS PARA REHABILITACIÓN-FISIOTERAPIA	678.000	
		07		OUTROS SERVIZOS ESPECIAIS	1.000	
					3.211.385	
		5		CONCERTOS POLO PROGRAMA ESPECIAL DE TRANSPORTE		
		01		SERVIZOS CONCERTADOS DE AMBULANCIAS	3.419.000	
		02		TRASLADOS DE ENFERMOS CON OUTROS MEDIOS DE TRANSPORTE	2.000	
					3.421.000	
		8		OUTROS SERVIZOS DE ASISTENCIA SANITARIA		
		01		REINTEGROS DE ASISTENCIA SANITARIA	25.000	
		02		OUTROS SERVIZOS DE ASISTENCIA SANITARIA	200.000	
					225.000	94.714.910
						=====
				TOTAL CAPITULO 2		244.053.414
4				TRANSFERENCIAS CORRENTES		
	4			A SOCIEDADES PÚBLICAS E OUTROS ENTES PÚBLICOS DA COMUNIDADEAUTÓNOMA		
		1		A SOCIEDADES MERCANTÍS		
		15		GALARIA, EMPRESA PUBLICA DE SERVIZOS SANITARIOS	9.827.655	
					9.827.655	
		3		A FUNDACIÓNS PÚBLICAS		
		14		FUNDACIÓN GALEGA DE MEDICINA XENÓMICA	604.016	
					604.016	
		4		A UNIVERSIDADES PÚBLICAS DA COMUNIDADE AUTÓNOMA		
		0		CONVENIOS CON UNIVERSIDADES	65.210	
					65.210	10.496.881
				SUMA E SE GUE		10.496.881

ORZAMENTOS DA COMUNIDADE AUTÓNOMA GALEGA. ANO 2017

SECCIÓN	-	3 6	PONTEVEDRA
SERVIZO	-	0 1	ESTRUTURA XESTION INTEGRADA DE VIGO
PROGRAMA	-	4 1 2 A	ATENCIÓN ESPECIALIZADA

CAPÍTULO	ARTIGO	CONCEPTO	SUBCONCEPTO	EXPLICACIÓN DO GASTO	TOTAL CONCEPTOS	TOTAL ARTIGOS E CAPITULOS
4				SUMAS ANTERIORES		10.496.881
	8			A FAMILIAS E INSTITUCIÓNS SEN FINS DE LUCRO		
		0		A FAMILIAS		
			5	ENTREGAS POR DESPRAZAMENTOS	485.495	
			6	PRÓTESES	975.154	
			7	VEHÍCULOS PARA INVÁLIDOS	761.539	
					2.222.188	2.222.188
				TOTAL CAPITULO 4		12.719.069
6				INVESTIMENTOS REAIS		
	2			INVESTIMENTO NOVO ASOCIADO AO FUNCIONAMENTO OPERATIVO DOS SERVICIOS		
		1		INFRAESTRUTURA E EQUIPAMENTOS SOCIAIS EN MATERIA DE SANIDADE		
			0	CONSTRUCCIÓN DE CENTROS	41.936.087	41.936.087
				TOTAL CAPITULO 6	41.936.087	41.936.087
8				ACTIVOS FINANCEIROS		
	3			CONCESION DE PRÉSTAMOS FÓRA DO SECTOR PÚBLICO		
		0		PRÉSTAMOS A CURTO PRAZO		
			08	A FAMILIAS E INSTITUCIONS SEN FINS DE LUCRO	66.111	66.111
				TOTAL CAPITULO 8	66.111	66.111
				TOTAL PROGRAMA 412A		484.947.007

ORZAMENTOS DA COMUNIDADE AUTÓNOMA GALEGA. ANO 2017

SECCIÓN	-	3 6	PONTEVEDRA
SERVIZO	-	0 1	ESTRUTURA XESTION INTEGRADA DE VIGO
PROGRAMA	-	4 1 2 B	ATENCIÓN PRIMARIA

CAPÍTULO	ARTIGO	CONCEPTO	SUBCONCEPTO	EXPLICACIÓN DO GASTO	TOTAL CONCEPTOS	TOTAL ARTIGOS E CAPITULOS
1				GASTOS DE PERSOAL		
	2			FUNCIONARIOS		
		0		RETRIBUCIÓN BÁSICAS		
			00	SOLDOS SUBGRUPO A1	9.008.969	
			01	SOLDOS SUBGRUPO A2	7.530.181	
			02	SOLDOS SUBGRUPO C1	356.634	
			03	SOLDOS SUBGRUPO C2	3.533.225	
			04	SOLDOS AGRUPACIÓN PROFESIONAIS	487.244	
			05	TRINIOS	4.659.244	
			10	SOLDOS SUBGRUPO A1. PERSOAL DE COTA	539.511	
			11	SOLDOS SUBGRUPO A2. PERSOAL DE COTA	745.781	
			12	SUBSTITUCIÓN MÉDICOS APD	300	
			13	SUBSTITUCIÓN PRACTICANTES A.P.D.	300	
					26.861.389	
		1		RETRIBUCIÓN COMPLEMENTARIAS		
			00	COMPLEMENTO DE DESTINO	9.100.295	
			01	COMPLEMENTO ESPECÍFICO	8.030.207	
			02	OUTROS COMPLEMENTOS	274.386	
			03	COMPLEMENTOS DE ATENCIÓN CONTINUADA PERSOAL FACULTATIVO	491.590	
			04	COMPLEMENTOS DE ATENCIÓN CONTINUADA PERSOAL NON FACULTATIVO	214.730	
			05	COMPLEMENTOS DE ATENCIÓN CONTINUADA OUTRO PERSOAL	156.628	
			06	COMPLEMENTO DE PENOSIDADE, RESPONSABILIDADE E DIFICULTADE	38.941	
			08	IPC GALEGO	181.131	
			16	PRESTACIONES ECONÓMICAS POR IT A COMPENSAR	101	
			17	PRESTACIONES POR DIFERENCIAS RETRIBUTIVAS EN IT. E MATERNIDADE	101	
			42	RETRIBUCIÓN COMPLEMENTARIAS DE COTA	397.800	
			43	COMPLEMENTO DE CARREIRA	2.227.532	
			44	COMPLEMENTO PERSOAL	2.020	
					21.115.462	47.976.851
	3			LABORAIS		
		1		LABORAL TEMPORAL		
			00	RETRIBUCIÓN BÁSICAS	6.968.160	
			05	TRINIOS	9.720	
				S U M A E S E G U E		6.977.880

ORZAMENTOS DA COMUNIDADE AUTÓNOMA GALEGA. ANO 2017

SECCIÓN	-	3 6	PONTEVEDRA
SERVIZO	-	0 1	ESTRUTURA XESTION INTEGRADA DE VIGO
PROGRAMA	-	4 1 2 B	ATENCIÓN PRIMARIA

CAPÍTULO	ARTIGO	CONCEPTO	SUBCONCEPTO	EXPLICACIÓN DO GASTO	TOTAL CONCEPTOS	TOTAL ARTIGOS E CAPITULOS
1	3	1		SUMAS ANTERIORES		6.977.880
		08		IPC GALEGO	26.405	
		16		PRESTACIONS ECONÓMICAS POR IT A COMPENSAR	101	
		17		PRESTACIONS POR DIFERENCIAS RETRIBUTIVAS EN IT. E MATERNIDADE	101	
					7.004.487	7.004.487
	5			INCENTIVOS AO RENDEMENTO		
		2		PRODUCTIVIDADE PERSOAL ESTATUTARIO. FACTOR FIXO		
		00		PRODUCTIVIDADE PERSOAL ESTATUTARIO. FACTOR FIXO	9.096.166	
					9.096.166	
		3		PRODUCTIVIDADE PERSOAL ESTATUTARIO. FACTOR VARIABLE		
		01		PRODUCTIVIDADE FACTOR VARIABLE. PERSOAL DIRECTIVO	41.164	
		02		PRODUCTIVIDADE FACTOR VARIABLE. PERSOAL NON DIRECTIVO	1.024.315	
		04		PRODUCTIVIDADE FACTOR VARIABLE. PROGRAMAS ESPECIAIS	579.821	
		05		PRODUCTIVIDADE FACTOR VARIABLE. ACTIVIDADES NON PROGRAMADAS	929	
					1.646.229	10.742.395
	6			COTAS, PRESTACIÓNS E GASTOS SOCIAIS A CARGO DO EMPREGADOR		
		0		COTAS SOCIAIS		
		00		SEGURIDADE SOCIAL	13.398.365	
					13.398.365	
		1		COMPLEMENTO FAMILIAR		
		05		COMPLEMENTOS DE PRESTACIÓN	35.770	
					35.770	
		2		GASTOS SOCIAIS DO PERSOAL		
		04		ACCIÓN SOCIAL	2.020	
					2.020	13.436.155
						=====
				TOTAL CAPITULO 1		79.159.888
2				GASTOS EN BENS CORRENTES E SERVIZOS		
	0			ALUGAMENTOS E CANONS		
		2		EDIFICIOS E OUTRAS CONSTRUCIÓNS	10.000	
					10.000	
		5		MOBILIARIO E UTENSILIOS	15.000	
					15.000	25.000
				SUMA E SEGUE		25.000

ORZAMENTOS DA COMUNIDADE AUTÓNOMA GALEGA. ANO 2017

SECCIÓN	-	3 6	PONTEVEDRA
SERVIZO	-	0 1	ESTRUTURA XESTION INTEGRADA DE VIGO
PROGRAMA	-	4 1 2 B	ATENCIÓN PRIMARIA

CAPÍTULO	ARTIGO	CONCEPTO	SUBCONCEPTO	EXPLICACIÓN DO GASTO	TOTAL CONCEPTOS	TOTAL ARTIGOS E CAPITULOS
2				SUMAS ANTERIORES		25.000
	1			REPARACIÓNS, MANTEMENTO E CONSERVACIÓN		
		2		EDIFICIOS E OUTRAS CONSTRUCIÓNS	200.000	
					200.000	
		3		MAQUINARIA, INSTALACIÓNS E UTENSILIOS	150.000	
					150.000	
		4		MATERIAL DE TRANSPORTE	15.000	
					15.000	
		5		MOBILIARIO E UTENSILIOS	70.000	
					70.000	
		6		EQUIPAMENTOS PARA PROCESOS DE INFORMACIÓN	30.000	
					30.000	465.000
	2			MATERIAL, SUBMINISTRACIÓNS E OUTROS		
		0		MATERIAL DE OFICINA		
		01		PRENSA, REVISTAS, LIBROS E OUTRAS PUBLICACIÓNS	1.000	
		02		MATERIAL INFORMÁTICO NON INVENTARIABLE	1.000	
					2.000	
		1		SUBMINISTRACIÓNS		
		00		ENERXÍA ELÉCTRICA	500.000	
		01		AUGA	40.000	
		02		GAS	20.000	
		03		COMBUSTIBLES	100.000	
		04		VESTIARIO	24.000	
		05		PRODUCTOS ALIMENTICIOS	2.000	
		06		PRODUCTOS FARMACÉUTICOS E MATERIAL SANITARIO	100.000	
		13		INSTRUMENTAL E PEQUENOS UTENSILIOS SANITARIOS	1.000	
		14		INSTRUMENTAL E PEQUENOS UTENSILIOS NON SANITARIOS	2.000	
		16		OUTRO MATERIAL SANITARIO	700.000	
		17		MATERIAL NON SANITARIO PARA CONSUMO E REPOSICIÓN	60.000	
		19		MATERIAL DE LABORATORIO	50.000	
		99		OUTRAS SUBMINISTRACIÓNS	45.000	
					1.644.000	
		2		COMUNICACIÓNS		
		00		TELFÓNICAS	10.000	
				SUMAS ANTERIORES		1.656.000

ORZAMENTOS DA COMUNIDADE AUTÓNOMA GALEGA. ANO 2017

SECCIÓN	-	3 6	PONTEVEDRA
SERVIZO	-	0 1	ESTRUTURA XESTION INTEGRADA DE VIGO
PROGRAMA	-	4 1 2 B	ATENCIÓN PRIMARIA

CAPÍTULO	ARTIGO	CONCEPTO	SUBCONCEPTO	EXPLICACIÓN DO GASTO	TOTAL CONCEPTOS	TOTAL ARTIGOS E CAPITULOS
2	2	2		SUMAS ANTERIORES		1.656.000
		01		POSTAIS	1.000	
						11.000
		3		TRANSPORTES	200.000	
						200.000
		4		PRIMAS DE SEGUROS	7.000	
						7.000
		5		TRIBUTOS	120.000	
						120.000
		6		GASTOS DIVERSOS		
		03		XURÍDICOS, CONTENCIOSOS	5.000	
		06		REUNIÓNS, CONFERENCIAS E CURSOS	1.000	
						6.000
		7		TRABALLOS REALIZADOS POR OUTRAS EMPRESAS		
		00		LIMPEZA E ASEO	1.300.000	
		01		SEGURANZA	25.000	
		06		ESTUDOS E TRABALLOS TÉCNICOS	10.000	
		10		SERVIZOS CONTRATADOS DE COMEDOR	40.000	
		99		OUTROS	168.159	
						1.543.159
	3			INDEMNIZACIÓNS POR RAZÓNS DO SERVIZO		3.533.159
	0			AXUDAS DE CUSTO	3.000	
						3.000
	1			LOCOMOCIÓN	10.000	
						10.000
	3			OUTRAS INDEMNIZACIÓNS	120.000	
						120.000
						133.000
						=====
				TOTAL CAPITULO 2		4.156.159
4				TRANSFERENCIAS CORRENTES		
	8			A FAMILIAS E INSTITUCIÓNS SEN FINS DE LUCRO		
	9			A FARMACIAS (RECEITAS MEDICAS)		
	0			FARMACIA (RECEITAS MÉDICAS)	127.962.863	
						127.962.863
						127.962.863
						=====
				TOTAL CAPITULO 4		127.962.863
				TOTAL PROGRAMA 412B		211.278.910

ORZAMENTOS DA COMUNIDADE AUTÓNOMA GALEGA. ANO 2017

SECCIÓN -	3 6	PONTEVEDRA
SERVIZO -	0 1	ESTRUTURA XESTION INTEGRADA DE VIGO
PROGRAMA -	4 1 4 A	FORMACIÓN DE GRADUADOS E POSGRADUADOS

CAPÍTULO	ARTIGO	CONCEPTO	SUBCONCEPTO	EXPLICACIÓN DO GASTO	TOTAL CONCEPTOS	TOTAL ARTIGOS E CAPITULOS
1				GASTOS DE PERSOAL		
	2			FUNCIONARIOS		
		0		RETRIBUCIÓNS BÁSICAS		
			00	SOLDOS SUBGRUPO A1	4.410.509	
			01	SOLDOS SUBGRUPO A2	400.306	
						4.810.815
		1		RETRIBUCIÓNS COMPLEMENTARIAS		
			02	OUTROS COMPLEMENTOS	716.826	
			03	COMPLEMENTOS DE ATENCIÓN CONTINUADA PERSOAL FACULTATIVO	1.777.296	
			04	COMPLEMENTOS DE ATENCIÓN CONTINUADA PERSOAL NON FACULTATIVO	11.318	
			08	IPC GALEGO	26.990	
			16	PRESTACIONS ECONÓMICAS POR IT A COMPENSAR	202	
			17	PRESTACIONS POR DIFERENCIAS RETRIBUTIVAS EN IT. E MATERNIDADE	202	
						2.532.834
	6			COTAS, PRESTACIÓNS E GASTOS SOCIAIS A CARGO DO EMPREGADOR		
		0		COTAS SOCIAIS		
			00	SEGURIDADE SOCIAL	2.877.714	
						2.877.714
						=====
				TOTAL CAPITULO 1		10.221.363
				TOTAL PROGRAMA 414A		10.221.363

ORZAMENTOS DA COMUNIDADE AUTÓNOMA GALEGA. ANO 2017

SECCIÓN	-	3 6	PONTEVEDRA
SERVIZO	-	0 1	ESTRUTURA XESTION INTEGRADA DE VIGO
PROGRAMA	-	5 6 1 C	INVESTIGACIÓN SANITARIA

CAPÍTULO	ARTIGO	CONCEPTO	SUBCONCEPTO	EXPLICACIÓN DO GASTO	TOTAL CONCEPTOS	TOTAL ARTIGOS E CAPITULOS
1				GASTOS DE PERSOAL		
	3			LABORAIS		
		1		LABORAL TEMPORAL		
			00	RETRIBUCIÓNS BÁSICAS	50.000	
			08	IPC GALEGO	189	
						50.189
	6			COTAS, PRESTACIÓNS E GASTOS SOCIAIS A CARGO DO EMPREGADOR		50.189
		0		COTAS SOCIAIS		
			00	SEGURIDADE SOCIAL	55.714	
						55.714
						=====
				TOTAL CAPITULO 1		105.903
				TOTAL PROGRAMA 561C		105.903
				TOTAL SERVIZO 01		706.553.183



36 PONTEVEDRA

**03 E. DE XESTION INTEGRADA DE PONTEVEDRA E O
SALNES**

ORZAMENTOS DA COMUNIDADE AUTÓNOMA GALEGA. ANO 2017

SECCIÓN	-	3 6	PONTEVEDRA
SERVIZO	-	0 3	E. DE XESTION INTEGRADA DE PONTEVEDRA E O SALNES
PROGRAMA	-	4 1 2 A	ATENCIÓN ESPECIALIZADA

CAPÍTULO	ARTIGO	CONCEPTO	SUBCONCEPTO	EXPLICACIÓN DO GASTO	TOTAL CONCEPTOS	TOTAL ARTIGOS E CAPITULOS
1				GASTOS DE PERSOAL		
	2			FUNCIONARIOS		
		0		RETRIBUCIÓN BÁSICAS		
			00	SOLDOS SUBGRUPO A1	8.413.017	
			01	SOLDOS SUBGRUPO A2	11.649.346	
			02	SOLDOS SUBGRUPO C1	1.846.177	
			03	SOLDOS SUBGRUPO C2	7.770.221	
			04	SOLDOS AGRUPACIÓN PROFESIONAIS	2.726.107	
			05	TRIENIOS	6.224.913	
			06	OUTRAS RETRIBUCIÓN BÁSICAS	191.352	
			10	SOLDOS SUBGRUPO A1. PERSOAL DE COTA	96.666	
					38.917.799	
		1		RETRIBUCIÓN COMPLEMENTARIAS		
			00	COMPLEMENTO DE DESTINO	14.869.101	
			01	COMPLEMENTO ESPECÍFICO	12.631.649	
			02	OUTROS COMPLEMENTOS	202	
			03	COMPLEMENTOS DE ATENCIÓN CONTINUADA PERSOAL FACULTATIVO	4.606.282	
			04	COMPLEMENTOS DE ATENCIÓN CONTINUADA PERSOAL NON FACULTATIVO	1.604.987	
			05	COMPLEMENTOS DE ATENCIÓN CONTINUADA OUTRO PERSOAL	322.184	
			06	COMPLEMENTO DE PENOSIDADE, RESPONSABILIDADE E DIFICULTADE	756.944	
			08	IPC GALEGO	299.210	
			16	PRESTACIONES ECONÓMICAS POR IT A COMPENSAR	202	
			17	PRESTACIONES POR DIFERENCIAS RETRIBUTIVAS EN IT. E MATERNIDADE	202	
			41	COMPLEMENTOS TRANSITORIOS ABSORBIBLES	2.020	
			42	RETRIBUCIÓN COMPLEMENTARIAS DE COTA	27.411	
			43	COMPLEMENTO DE CARREIRA	5.085.198	
					40.205.592	79.123.391
	3			LABORAIS		
		0		LABORAL FIXO		
			00	RETRIBUCIÓN BÁSICAS	93.809	
			01	OUTRAS REMUNERACIÓN	65.118	
			05	TRIENIOS	75.750	
			08	IPC GALEGO	871	
				S U M A E S E G U E		235.548

ORZAMENTOS DA COMUNIDADE AUTÓNOMA GALEGA. ANO 2017

SECCIÓN	-	3 6	PONTEVEDRA
SERVIZO	-	0 3	E. DE XESTION INTEGRADA DE PONTEVEDRA E O SALNES
PROGRAMA	-	4 1 2 A	ATENCIÓN ESPECIALIZADA

CAPÍTULO	ARTIGO	CONCEPTO	SUBCONCEPTO	EXPLICACIÓN DO GASTO	TOTAL CONCEPTOS	TOTAL ARTIGOS E CAPITULOS
1	3	0		SUMAS ANTERIORES		235.548
		16		PRESTACIONS ECONÓMICAS POR IT A COMPENSAR	101	
		17		PRESTACIONS POR DIFERENCIAS RETRIBUTIVAS EN IT. E MATERNIDADE	101	
					235.750	
		1		LABORAL TEMPORAL		
		00		RETRIBUCIÓN BÁSICAS	10.453.800	
		05		TRIENIOS	18.639	
		08		IPC GALEGO	39.629	
		16		PRESTACIONS ECONÓMICAS POR IT A COMPENSAR	202	
		17		PRESTACIONS POR DIFERENCIAS RETRIBUTIVAS EN IT. E MATERNIDADE	202	
					10.512.472	10.748.222
	4			OUTRO PERSOAL		
		0		OUTRO PERSOAL		
		00		OUTRO PERSOAL	97.815	
		01		SUBSTITUCIÓN OUTRO PERSOAL	7.723	
		08		IPC GALEGO	387	
					105.925	105.925
	5			INCENTIVOS AO RENDEMENTO		
		0		PRODUCTIVIDADE DE PERSOAL NON ESTATUTARIO		
		00		PRODUCTIVIDADE DE PERSOAL NON ESTATUTARIO	493.301	
					493.301	
		2		PRODUCTIVIDADE PERSOAL ESTATUTARIO. FACTOR FIXO		
		00		PRODUCTIVIDADE PERSOAL ESTATUTARIO. FACTOR FIXO	8.118.935	
					8.118.935	
		3		PRODUCTIVIDADE PERSOAL ESTATUTARIO. FACTOR VARIABLE		
		01		PRODUCTIVIDADE FACTOR VARIABLE. PERSOAL DIRECTIVO	124.513	
		02		PRODUCTIVIDADE FACTOR VARIABLE. PERSOAL NON DIRECTIVO	1.166.680	
		03		PRODUCTIVIDADE FACTOR VARIABLE. PROGRAMA DE EXTRACCIÓN E TRANSPLANTES	27.876	
		04		PRODUCTIVIDADE FACTOR VARIABLE. PROGRAMAS ESPECIAIS	436.970	
		05		PRODUCTIVIDADE FACTOR VARIABLE. ACTIVIDADES NON PROGRAMADAS	58.540	
					1.814.579	10.426.815
	6			COTAS, PRESTACIONS E GASTOS SOCIAIS A CARGO DO EMPREGADOR		
		0		COTAS SOCIAIS		
		00		SEGURIDADE SOCIAL	21.823.958	
					21.823.958	
				SUMAS SEGUEN		21.823.958

ORZAMENTOS DA COMUNIDADE AUTÓNOMA GALEGA. ANO 2017

SECCIÓN	-	3 6	PONTEVEDRA
SERVIZO	-	0 3	E. DE XESTION INTEGRADA DE PONTEVEDRA E O SALNES
PROGRAMA	-	4 1 2 A	ATENCIÓN ESPECIALIZADA

CAPÍTULO	ARTIGO	CONCEPTO	SUBCONCEPTO	EXPLICACIÓN DO GASTO	TOTAL CONCEPTOS	TOTAL ARTIGOS E CAPITULOS
1	6			SUMAS ANTERIORES		21.823.958
		1		COMPLEMENTO FAMILIAR		
		05		COMPLEMENTOS DE PRESTACIÓN	13.130	
					13.130	
		2		GASTOS SOCIAIS DO PERSOAL		
		04		ACCIÓN SOCIAL	7.070	
					7.070	21.844.158
						=====
				TOTAL CAPITULO 1		122.248.511
2				GASTOS EN BENS CORRENTES E SERVIZOS		
	0			ALUGAMENTOS E CANONS		
		3		MAQUINARIA, INSTALACIÓNS E UTENSILIOS	21.000	
					21.000	
		4		MATERIAL DE TRANSPORTE	50.000	
					50.000	
		6		EQUIPAMENTOS PARA PROCESOS DE INFORMACIÓN	270.000	
					270.000	341.000
	1			REPARACIÓNS, MANTEMENTO E CONSERVACIÓN		
		2		EDIFICIOS E OUTRAS CONSTRUCIÓNS	825.000	
					825.000	
		3		MAQUINARIA, INSTALACIÓNS E UTENSILIOS	2.000.000	
					2.000.000	
		4		MATERIAL DE TRANSPORTE	4.000	
					4.000	
		5		MOBILIARIO E UTENSILIOS	40.000	
					40.000	
		6		EQUIPAMENTOS PARA PROCESOS DE INFORMACIÓN	100.000	
					100.000	2.969.000
	2			MATERIAL, SUBMINISTRACIÓNS E OUTROS		
		0		MATERIAL DE OFICINA		
		00		ORDINARIO NON INVENTARIABLE	160.000	
		01		PRENSA, REVISTAS, LIBROS E OUTRAS PUBLICACIÓNS	9.000	
		02		MATERIAL INFORMÁTICO NON INVENTARIABLE	20.000	
					189.000	
				SUMA E SEGUE		189.000

ORZAMENTOS DA COMUNIDADE AUTÓNOMA GALEGA. ANO 2017

SECCIÓN	-	3 6	PONTEVEDRA
SERVIZO	-	0 3	E. DE XESTION INTEGRADA DE PONTEVEDRA E O SALNES
PROGRAMA	-	4 1 2 A	ATENCIÓN ESPECIALIZADA

CAPÍTULO	ARTIGO	CONCEPTO	SUBCONCEPTO	EXPLICACIÓN DO GASTO	TOTAL CONCEPTOS	TOTAL ARTIGOS E CAPITULOS
2	2			S U M A S A N T E R I O R E S		189.000
		1		SUBMINISTRACIÓNS		
		00		ENERXÍA ELÉCTRICA	2.300.000	
		01		AUGA	300.000	
		02		GAS	1.200.000	
		03		COMBUSTIBLES	20.000	
		04		VESTIARIO	210.000	
		05		PRODUCTOS ALIMENTICIOS	1.000.000	
		06		PRODUCTOS FARMACÉUTICOS E MATERIAL SANITARIO	33.228.924	
		12		HEMODERIVADOS	1.220.000	
		13		INSTRUMENTAL E PEQUENOS UTENSILIOS SANITARIOS	150.000	
		14		INSTRUMENTAL E PEQUENOS UTENSILIOS NON SANITARIOS	6.000	
		15		IMPLANTES	3.500.000	
		16		OUTRO MATERIAL SANITARIO	4.784.361	
		17		MATERIAL NON SANITARIO PARA CONSUMO E REPOSICIÓN	400.000	
		19		MATERIAL DE LABORATORIO	4.000.000	
		20		MATERIAL DE RADIOLOXÍA	10.000	
		99		OUTRAS SUBMINISTRACIÓNS	800.000	
					53.129.285	
		2		COMUNICACIÓNS		
		00		TELEFÓNICAS	315.000	
		01		POSTAIS	60.000	
					375.000	
		3		TRANSPORTES	159.000	
					159.000	
		4		PRIMAS DE SEGUROS	3.000	
					3.000	
		5		TRIBUTOS	70.000	
					70.000	
		6		GASTOS DIVERSOS		
		02		PUBLICIDADE E PROPAGANDA	500	
		03		XURÍDICOS, CONTENCIOSOS	6.000	
		06		REUNIÓNS, CONFERENCIAS E CURSOS	1.300	
				S U M A E S E G U E		53.933.085

ORZAMENTOS DA COMUNIDADE AUTÓNOMA GALEGA. ANO 2017

SECCIÓN	-	3 6	PONTEVEDRA
SERVIZO	-	0 3	E. DE XESTION INTEGRADA DE PONTEVEDRA E O SALNES
PROGRAMA	-	4 1 2 A	ATENCIÓN ESPECIALIZADA

CAPÍTULO	ARTIGO	CONCEPTO	SUBCONCEPTO	EXPLICACIÓN DO GASTO	TOTAL CONCEPTOS	TOTAL ARTIGOS E CAPITULOS
2	2	6		SUMAS ANTERIORES		53.933.085
			99	OUTROS	5.000	
						12.800
			7	TRABALLOS REALIZADOS POR OUTRAS EMPRESAS		
			00	LIMPEZA E ASEO	5.473.541	
			01	SEGURANZA	665.000	
			06	ESTUDOS E TRABALLOS TÉCNICOS	60.000	
			10	SERVIZOS CONTRATADOS DE COMEDOR	2.494.584	
			99	OUTROS	1.781.875	
						10.475.000
						64.413.085
	3			INDEMNIZACIÓNS POR RAZÓNS DO SERVIZO		
		0		AXUDAS DE CUSTO	20.000	
						20.000
		1		LOCOMOCIÓN	45.000	
						45.000
						65.000
	4			ENCOMENDAS DE XESTIÓN		
		1		A AXENCIAS PÚBLICAS AUTONÓMICAS		
			01	Á AXENCIA GALEGA DE SANGUE, ÓRGANOS E TECIDOS	1.760.860	
						1.760.860
						1.760.860
	5			ASISTENCIA SANITARIA CON MEDIOS ALLEOS		
		2		CONCERTOS CON INSTITUCIÓNS DE ATENCIÓN ESPECIALIZADA		
			03	CONCERTOS CON ENTIDADES PRIVADAS	3.275.244	
						3.275.244
		3		CONCERTOS POR PROGRAMAS ESPECIAIS DE HEMODIÁLISE		
			01	HEMODIÁLISE EN CENTROS HOSPITALARIOS	3.000	
			02	CLUB DE DIÁLISE	1.700.000	
			03	OUTRAS HEMODIÁLISES EN CENTROS NON HOSPITALARIOS	250.000	
						1.953.000
		4		CONCERTOS CON CENTROS DE DIAGNÓSTICO E TRATAMENTO		
			02	TERAPIA DA INSUFICIENCIA RESPIRATORIA A DOMICILIO	1.130.000	
			03	CONCERTOS PARA RESONANCIA MAGNÉTICA E MEDICINA NUCLEAR	1.245	
			05	CONCERTOS PARA REHABILITACIÓN-FISIOTERAPIA	260.000	
			07	OUTROS SERVIZOS ESPECIAIS	35.000	
						1.426.245
				SUMA E SEGUE		6.654.489

ORZAMENTOS DA COMUNIDADE AUTÓNOMA GALEGA. ANO 2017

SECCIÓN	-	3 6	PONTEVEDRA
SERVIZO	-	0 3	E. DE XESTION INTEGRADA DE PONTEVEDRA E O SALNES
PROGRAMA	-	4 1 2 A	ATENCIÓN ESPECIALIZADA

CAPÍTULO	ARTIGO	CONCEPTO	SUBCONCEPTO	EXPLICACIÓN DO GASTO	TOTAL CONCEPTOS	TOTAL ARTIGOS E CAPITULOS
2	5			SUMAS ANTERIORES		6.654.489
		5		CONCERTOS POLO PROGRAMA ESPECIAL DE TRANSPORTE		
			01	SERVIZOS CONCERTADOS DE AMBULANCIAS	2.600.000	
						2.600.000
		8		OUTROS SERVIZOS DE ASISTENCIA SANITARIA		
			01	REINTEGROS DE ASISTENCIA SANITARIA	22.000	
			02	OUTROS SERVIZOS DE ASISTENCIA SANITARIA	30.000	
						52.000
						9.306.489
						=====
				TOTAL CAPITULO 2		78.855.434
4				TRANSFERENCIAS CORRENTES		
	4			A SOCIEDADES PÚBLICAS E OUTROS ENTES PÚBLICOS DA COMUNIDADEAUTÓNOMA		
		1		A SOCIEDADES MERCANTÍS		
			15	GALARIA, EMPRESA PÚBLICA DE SERVIZOS SANITARIOS	765.929	
						765.929
		3		A FUNDACIÓNS PÚBLICAS		
			14	FUNDACIÓN GALEGA DE MEDICINA XENÓMICA	236.629	
						236.629
		8		A FAMILIAS E INSTITUCIÓNS SEN FINS DE LUCRO		1.002.558
			0	A FAMILIAS		
			5	ENTREGAS POR DESPRAZAMENTOS	253.465	
			6	PRÓTESES	509.028	
			7	VEHÍCULOS PARA INVÁLIDOS	397.520	
						1.160.013
						1.160.013
						=====
				TOTAL CAPITULO 4		2.162.571
8				ACTIVOS FINANCEIROS		
	3			CONCESION DE PRÉSTAMOS FÓRA DO SECTOR PÚBLICO		
		0		PRÉSTAMOS A CURTO PRAZO		
			08	A FAMILIAS E INSTITUCIONS SEN FINS DE LUCRO	144.243	
						144.243
						144.243
						=====
				TOTAL CAPITULO 8		144.243
				TOTAL PROGRAMA 412A		203.410.759

ORZAMENTOS DA COMUNIDADE AUTÓNOMA GALEGA. ANO 2017

SECCIÓN	-	3 6	PONTEVEDRA
SERVIZO	-	0 3	E. DE XESTION INTEGRADA DE PONTEVEDRA E O SALNES
PROGRAMA	-	4 1 2 B	ATENCIÓN PRIMARIA

CAPÍTULO	ARTIGO	CONCEPTO	SUBCONCEPTO	EXPLICACIÓN DO GASTO	TOTAL CONCEPTOS	TOTAL ARTIGOS E CAPITULOS
1				GASTOS DE PERSOAL		
	2			FUNCIONARIOS		
		0		RETRIBUCIÓN BÁSICAS		
			00	SOLDOS SUBGRUPO A1	4.663.436	
			01	SOLDOS SUBGRUPO A2	3.994.128	
			02	SOLDOS SUBGRUPO C1	151.409	
			03	SOLDOS SUBGRUPO C2	1.623.876	
			04	SOLDOS AGRUPACIÓN PROFESIONAIS	403.269	
			05	TRINIOS	4.258.789	
			10	SOLDOS SUBGRUPO A1. PERSOAL DE COTA	623.660	
			11	SOLDOS SUBGRUPO A2. PERSOAL DE COTA	724.431	
			12	SUBSTITUCIÓN MÉDICOS APD	101	
			13	SUBSTITUCIÓN PRACTICANTES A.P.D.	101	
					16.443.200	
		1		RETRIBUCIÓN COMPLEMENTARIAS		
			00	COMPLEMENTO DE DESTINO	4.471.121	
			01	COMPLEMENTO ESPECÍFICO	4.067.098	
			02	OUTROS COMPLEMENTOS	224.081	
			03	COMPLEMENTOS DE ATENCIÓN CONTINUADA PERSOAL FACULTATIVO	368.894	
			04	COMPLEMENTOS DE ATENCIÓN CONTINUADA PERSOAL NON FACULTATIVO	185.482	
			05	COMPLEMENTOS DE ATENCIÓN CONTINUADA OUTRO PERSOAL	116.992	
			06	COMPLEMENTO DE PENOSIDADE, RESPONSABILIDADE E DIFICULTADE	28.894	
			08	IPC GALEGO	107.043	
			16	PRESTACIONES ECONÓMICAS POR IT A COMPENSAR	101	
			17	PRESTACIONES POR DIFERENCIAS RETRIBUTIVAS EN IT. E MATERNIDADE	101	
			42	RETRIBUCIÓN COMPLEMENTARIAS DE COTA	624.559	
			43	COMPLEMENTO DE CARREIRA	1.723.102	
			44	COMPLEMENTO PERSOAL	5.050	
					11.922.518	28.365.718
	3			LABORAIS		
		1		LABORAL TEMPORAL		
			00	RETRIBUCIÓN BÁSICAS	5.834.849	
			05	TRINIOS	7.692	
				S U M A E S E G U E		5.842.541

ORZAMENTOS DA COMUNIDADE AUTÓNOMA GALEGA. ANO 2017

SECCIÓN	-	3 6	PONTEVEDRA
SERVIZO	-	0 3	E. DE XESTION INTEGRADA DE PONTEVEDRA E O SALNES
PROGRAMA	-	4 1 2 B	ATENCIÓN PRIMARIA

CAPÍTULO	ARTIGO	CONCEPTO	SUBCONCEPTO	EXPLICACIÓN DO GASTO	TOTAL CONCEPTOS	TOTAL ARTIGOS E CAPITULOS
1	3	1		SUMAS ANTERIORES		5.842.541
		08		IPC GALEGO	22.109	
		16		PRESTACIONS ECONÓMICAS POR IT A COMPENSAR	101	
		17		PRESTACIONS POR DIFERENCIAS RETRIBUTIVAS EN IT. E MATERNIDADE	101	
					5.864.852	5.864.852
	5			INCENTIVOS AO RENDEMENTO		
		2		PRODUCTIVIDADE PERSOAL ESTATUTARIO. FACTOR FIXO		
		00		PRODUCTIVIDADE PERSOAL ESTATUTARIO. FACTOR FIXO	4.298.803	
					4.298.803	
		3		PRODUCTIVIDADE PERSOAL ESTATUTARIO. FACTOR VARIABLE		
		01		PRODUCTIVIDADE FACTOR VARIABLE. PERSOAL DIRECTIVO	32.894	
		02		PRODUCTIVIDADE FACTOR VARIABLE. PERSOAL NON DIRECTIVO	678.979	
		04		PRODUCTIVIDADE FACTOR VARIABLE. PROGRAMAS ESPECIAIS	413.494	
		05		PRODUCTIVIDADE FACTOR VARIABLE. ACTIVIDADES NON PROGRAMADAS	101	
					1.125.468	5.424.271
	6			COTAS, PRESTACIÓNS E GASTOS SOCIAIS A CARGO DO EMPREGADOR		
		0		COTAS SOCIAIS		
		00		SEGURIDADE SOCIAL	8.054.243	
					8.054.243	
		1		COMPLEMENTO FAMILIAR		
		05		COMPLEMENTOS DE PRESTACIÓN	7.070	
					7.070	
		2		GASTOS SOCIAIS DO PERSOAL		
		04		ACCIÓN SOCIAL	1.010	
					1.010	8.062.323
						=====
				TOTAL CAPITULO 1		47.717.164
2				GASTOS EN BENS CORRENTES E SERVIZOS		
	0			ALUGAMENTOS E CANONS		
		2		EDIFICIOS E OUTRAS CONSTRUCIÓNS	1.000	
					1.000	1.000
	1			REPARACIÓNS, MANTEMENTO E CONSERVACIÓN		
		2		EDIFICIOS E OUTRAS CONSTRUCIÓNS	80.000	
					80.000	
				SUMA E SEGUE		80.000

ORZAMENTOS DA COMUNIDADE AUTÓNOMA GALEGA. ANO 2017

SECCIÓN	-	3 6	PONTEVEDRA
SERVIZO	-	0 3	E. DE XESTION INTEGRADA DE PONTEVEDRA E O SALNES
PROGRAMA	-	4 1 2 B	ATENCIÓN PRIMARIA

CAPÍTULO	ARTIGO	CONCEPTO	SUBCONCEPTO	EXPLICACIÓN DO GASTO	TOTAL CONCEPTOS	TOTAL ARTIGOS E CAPITULOS
2	1			SUMAS ANTERIORES		80.000
		3		MAQUINARIA, INSTALACIÓNS E UTENSILIOS	130.000	
					130.000	
		4		MATERIAL DE TRANSPORTE	3.500	
					3.500	
		5		MOBILIARIO E UTENSILIOS	40.000	
					40.000	
		6		EQUIPAMENTOS PARA PROCESOS DE INFORMACIÓN	1.000	
					1.000	254.500
	2			MATERIAL, SUBMINISTRACIÓNS E OUTROS		
		0		MATERIAL DE OFICINA		
			00	ORDINARIO NON INVENTARIABLE	20.000	
			02	MATERIAL INFORMÁTICO NON INVENTARIABLE	12.000	
					32.000	
		1		SUBMINISTRACIÓNS		
			00	ENERXÍA ELÉCTRICA	100.000	
			01	AUGA	10.000	
			02	GAS	25.000	
			03	COMBUSTIBLES	140.000	
			04	VESTIARIO	30.000	
			06	PRODUCTOS FARMACÉUTICOS E MATERIAL SANITARIO	50.000	
			13	INSTRUMENTAL E PEQUENOS UTENSILIOS SANITARIOS	5.000	
			16	OUTRO MATERIAL SANITARIO	300.000	
			17	MATERIAL NON SANITARIO PARA CONSUMO E REPOSICIÓN	20.000	
			19	MATERIAL DE LABORATORIO	50.000	
			99	OUTRAS SUBMINISTRACIÓNS	36.000	
					766.000	
		2		COMUNICACIÓNS		
			00	TELFÓNICAS	1.000	
			01	POSTAIS	6.000	
					7.000	
		3		TRANSPORTES	1.000	
					1.000	
				SUMASEGUE		806.000

ORZAMENTOS DA COMUNIDADE AUTÓNOMA GALEGA. ANO 2017

SECCIÓN	-	3 6	PONTEVEDRA
SERVIZO	-	0 3	E. DE XESTION INTEGRADA DE PONTEVEDRA E O SALNES
PROGRAMA	-	4 1 2 B	ATENCIÓN PRIMARIA

CAPÍTULO	ARTIGO	CONCEPTO	SUBCONCEPTO	EXPLICACIÓN DO GASTO	TOTAL CONCEPTOS	TOTAL ARTIGOS E CAPITULOS
2	2			S U M A S A N T E R I O R E S		806.000
		4		PRIMAS DE SEGUROS	1.000	
						1.000
		5		TRIBUTOS	30.000	
						30.000
		6		GASTOS DIVERSOS		
		03		XURÍDICOS, CONTENCIOSOS	500	
		06		REUNIÓNS, CONFERENCIAS E CURSOS	1.000	
						1.500
		7		TRABALLOS REALIZADOS POR OUTRAS EMPRESAS		
		00		LIMPEZA E ASEO	420.000	
		01		SEGURANZA	15.000	
		10		SERVIZOS CONTRATADOS DE COMEDOR	1.000	
		99		OUTROS	140.000	
						576.000
						1.414.500
	3			INDEMNIZACIÓNS POR RAZÓNS DO SERVIZO		
		0		AXUDAS DE CUSTO	500	
						500
		1		LOCOMOCIÓN	1.000	
						1.000
		3		OUTRAS INDEMNIZACIÓNS	90.000	
						90.000
						91.500
						=====
				TOTAL CAPITULO 2		1.761.500
4				TRANSFERENCIAS CORRENTES		
		8		A FAMILIAS E INSTITUCIÓNS SEN FINS DE LUCRO		
		9		A FARMACIAS (RECEITAS MEDICAS)		
		0		FARMACIA (RECEITAS MÉDICAS)	74.819.899	
						74.819.899
						74.819.899
						=====
				TOTAL CAPITULO 4		74.819.899
				TOTAL PROGRAMA 412B		124.298.563

ORZAMENTOS DA COMUNIDADE AUTÓNOMA GALEGA. ANO 2017

SECCIÓN	-	3 6	PONTEVEDRA
SERVIZO	-	0 3	E. DE XESTION INTEGRADA DE PONTEVEDRA E O SALNES
PROGRAMA	-	4 1 4 A	FORMACIÓN DE GRADUADOS E POSGRADUADOS

CAPÍTULO	ARTIGO	CONCEPTO	SUBCONCEPTO	EXPLICACIÓN DO GASTO	TOTAL CONCEPTOS	TOTAL ARTIGOS E CAPITULOS
1				GASTOS DE PERSOAL		
	2			FUNCIONARIOS		
		0		RETRIBUCIÓN BÁSICAS		
		00		SOLDOS SUBGRUPO A1	1.990.090	
		01		SOLDOS SUBGRUPO A2	165.762	
					2.155.852	
		1		RETRIBUCIÓN COMPLEMENTARIAS		
		02		OUTROS COMPLEMENTOS	301.408	
		03		COMPLEMENTOS DE ATENCIÓN CONTINUADA PERSOAL FACULTATIVO	624.329	
		04		COMPLEMENTOS DE ATENCIÓN CONTINUADA PERSOAL NON FACULTATIVO	3.115	
		08		IPC GALEGO	11.364	
		16		PRESTACIONES ECONÓMICAS POR IT A COMPENSAR	202	
		17		PRESTACIONES POR DIFERENCIAS RETRIBUTIVAS EN IT. E MATERNIDADE	202	
					940.620	3.096.472
	6			COTAS, PRESTACIONES E GASTOS SOCIAIS A CARGO DO EMPREGADOR		
		0		COTAS SOCIAIS		
		00		SEGURIDADE SOCIAL	1.197.730	
					1.197.730	1.197.730
						=====
				TOTAL CAPITULO 1		4.294.202
				TOTAL PROGRAMA 414A		4.294.202
				TOTAL SERVICIO 03		332.003.524
				TOTAL SECCION 36		1.038.556.707

ORZAMENTOS DA COMUNIDADE AUTÓNOMA GALEGA. ANO 2017

PONTEVEDRA

RESUMO POR ARTIGOS DE OPERACIONES DE GASTOS

CAPI-TULO	ARTIGO	EXPLICACION DO GASTO	TOTAL
1		GASTOS DE PERSOAL	
	2	FUNCIONARIOS	287.195.768
	3	LABORAIS	39.201.146
	4	OUTRO PERSOAL	226.498
	5	INCENTIVOS AO RENDEMENTO	42.378.723
	6	COTAS, PRESTACIÓNS E GASTOS SOCIAIS A CARGO DO EMPREGADOR	80.917.222
			449.919.357
2		GASTOS EN BENS CORRENTES E SERVIZOS	
	0	ALUGAMENTOS E CANONS	25.304.882
	1	REPARACIÓNS, MANTEMENTO E CONSERVACIÓN	7.433.500
	2	MATERIAL, SUBMINISTRACIÓNS E OUTROS	185.456.066
	3	INDEMNIZACIÓNS POR RAZÓNS DO SERVIZO	349.500
	4	ENCOMENDAS DE XESTIÓN	6.261.160
	5	ASISTENCIA SANITARIA CON MEDIOS ALLEOS	104.021.399
			328.826.507
4		TRANSFERENCIAS CORRENTES	
	4	A SOCIEDADES PÚBLICAS E OUTROS ENTES PÚBLICOS DA COMUNIDADEAUTÓNOMA	11.499.439
	8	A FAMILIAS E INSTITUCIÓNS SEN FINS DE LUCRO	206.164.963
			217.664.402
6		INVESTIMENTOS REAIS	
	2	INVESTIMENTO NOVO ASOCIADO AO FUNCIONAMENTO OPERATIVO DOS SERVIZOS	41.936.087
			41.936.087
8		ACTIVOS FINANCEIROS	
	3	CONCESION DE PRÉSTAMOS FÓRA DO SECTOR PÚBLICO	210.354
			210.354
		T O T A L	1.038.556.707



SERGAS - DIRECCIÓN XERAL



50 SERGAS - DIRECCIÓN XERAL

01 DIRECCION XERAL SS. CC.

ORZAMENTOS DA COMUNIDADE AUTÓNOMA GALEGA. ANO 2017

SECCIÓN	-	5 0	SERGAS - DIRECCIÓN XERAL
SERVIZO	-	0 1	DIRECCION XERAL SS. CC.
PROGRAMA	-	4 1 1 A	DIRECCIÓN E SERVIZOS XERAIS DE SANIDADE

CAPÍTULO	ARTIGO	CONCEPTO	SUBCONCEPTO	EXPLICACIÓN DO GASTO	TOTAL CONCEPTOS	TOTAL ARTIGOS E CAPITULOS
1	0	0		GASTOS DE PERSOAL		
				ALTOS CARGOS E DELEGADOS		
				RETRIBUCIÓNS BÁSICAS E OUTRAS REMUNERACIÓNS DE ALTOS CARGOSE		
				DELEGADOS		
		00		RETRIBUCIÓNS BÁSICAS	68.599	
		01		OUTRAS REMUNERACIÓNS	153.944	
		08		IPC GALEGO	842	
					223.385	223.385
	2	0		FUNCIONARIOS		
				RETRIBUCIÓNS BÁSICAS		
		00		SOLDOS SUBGRUPO A1	1.871.279	
		01		SOLDOS SUBGRUPO A2	101	
		02		SOLDOS SUBGRUPO C1	226.498	
		03		SOLDOS SUBGRUPO C2	309.125	
		04		SOLDOS AGRUPACIÓNS PROFESIONAIS	41.231	
		05		TRIENIOS	188.280	
		06		OUTRAS RETRIBUCIÓNS BÁSICAS	3.466	
		23		VACACIÓNS NON DISFRUTADAS	101	
					2.640.081	
		1		RETRIBUCIÓNS COMPLEMENTARIAS		
		00		COMPLEMENTO DE DESTINO	1.243.121	
		01		COMPLEMENTO ESPECÍFICO	1.978.480	
		02		OUTROS COMPLEMENTOS	90.549	
		08		IPC GALEGO	22.524	
		16		PRESTACIONS ECONÓMICAS POR IT A COMPENSAR	101	
		17		PRESTACIONS POR DIFERENCIAS RETRIBUTIVAS EN IT. E MATERNIDADE	101	
		43		COMPLEMENTO DE CARREIRA	103	
					3.334.979	5.975.060
	3	0		LABORAIS		
				LABORAL FIXO		
		00		RETRIBUCIÓNS BÁSICAS	52.633	
		01		OUTRAS REMUNERACIÓNS	53.539	
		05		TRIENIOS	5.774	
				S U M A E S E G U E		111.946

ORZAMENTOS DA COMUNIDADE AUTÓNOMA GALEGA. ANO 2017

SECCIÓN	-	5 0	SERGAS - DIRECCIÓN XERAL
SERVIZO	-	0 1	DIRECCION XERAL SS. CC.
PROGRAMA	-	4 1 1 A	DIRECCIÓN E SERVIZOS XERAIS DE SANIDADE

CAPÍTULO	ARTIGO	CONCEPTO	SUBCONCEPTO	EXPLICACIÓN DO GASTO	TOTAL CONCEPTOS	TOTAL ARTIGOS E CAPITULOS
1	3	0		SUMAS ANTERIORES		111.946
		08		IPC GALEGO	726	
		16		PRESTACIONS ECONÓMICAS POR IT A COMPENSAR	101	
		17		PRESTACIONS POR DIFERENCIAS RETRIBUTIVAS EN IT. E MATERNIDADE	101	
					112.874	
		3		LABORAL TEMPORAL INDEFINIDO		
		00		RETRIBUCIÓN BÁSICAS	225.336	
		01		OUTRAS REMUNERACIÓN	34.618	
		05		TRIENIOS	22.616	
		08		IPC GALEGO	974	
					283.544	
		4		LABORAL DISPOSICIÓN TRANSITORIA 9ªBIS IV CONVENIO.SEN SENTENZA		
		00		RETRIBUCIÓN BÁSICAS	74.852	
		01		OUTRAS REMUNERACIÓN	9.383	
		05		TRIENIOS	8.181	
		08		IPC GALEGO	78	
					92.494	488.912
	6			COTAS, PRESTACIÓNS E GASTOS SOCIAIS A CARGO DO EMPREGADOR		
		0		COTAS SOCIAIS		
		00		SEGURIDADE SOCIAL	1.449.129	
		33		SEGURIDADE SOCIAL DO PERSOAL LABORAL TEMPORAL INDEFINIDO	72.026	
		34		S.SOCIAL D.T. 9ªBIS IV CONVENIO SEN SENTENZA	30.301	
					1.551.456	
		2		GASTOS SOCIAIS DO PERSOAL		
		04		ACCIÓN SOCIAL	2.020	
					2.020	1.553.476
						=====
				TOTAL CAPITULO 1		8.240.833
2				GASTOS EN BENS CORRENTES E SERVIZOS		
	1			REPARACIÓN, MANTEMENTO E CONSERVACIÓN		
		2		EDIFICIOS E OUTRAS CONSTRUCIÓN	156.075	
					156.075	
		4		MATERIAL DE TRANSPORTE	45.000	
					45.000	
				SUMASEGUE		201.075

ORZAMENTOS DA COMUNIDADE AUTÓNOMA GALEGA. ANO 2017

SECCIÓN	-	5 0	SERGAS - DIRECCIÓN XERAL
SERVIZO	-	0 1	DIRECCION XERAL SS. CC.
PROGRAMA	-	4 1 1 A	DIRECCIÓN E SERVIZOS XERAIS DE SANIDADE

CAPÍTULO	ARTIGO	CONCEPTO	SUBCONCEPTO	EXPLICACIÓN DO GASTO	TOTAL CONCEPTOS	TOTAL ARTIGOS E CAPITULOS
2	1			SUMAS ANTERIORES		201.075
		5		MOBILIARIO E UTENSILIOS	6.000	
					6.000	207.075
	2			MATERIAL, SUBMINISTRACIÓNS E OUTROS		
		0		MATERIAL DE OFICINA		
		00		ORDINARIO NON INVENTARIABLE	48.810	
		01		PRENSA, REVISTAS, LIBROS E OUTRAS PUBLICACIÓNS	49.195	
		02		MATERIAL INFORMÁTICO NON INVENTARIABLE	89.334	
					187.339	
	1			SUBMINISTRACIÓNS		
		00		ENERXÍA ELÉCTRICA	90.352	
		01		AUGA	9.458	
		02		GAS	30.404	
		03		COMBUSTIBLES	41.603	
		04		VESTIARIO	3.952	
		99		OUTRAS SUBMINISTRACIÓNS	76	
					175.845	
	2			COMUNICACIÓNS		
		00		TELEFÓNICAS	433.310	
		01		POSTAIS	60.000	
		02		TELEGRÁFICAS	1.300	
					494.610	
	3			TRANSPORTES	59.000	
					59.000	
	4			PRIMAS DE SEGUROS	31.564	
					31.564	
	5			TRIBUTOS	365	
					365	
	6			GASTOS DIVERSOS		
		02		PUBLICIDADE E PROPAGANDA	1.000	
		03		XURÍDICOS, CONTENCIOSOS	20.000	
		06		REUNIÓNS, CONFERENCIAS E CURSOS	16.000	
		13		GASTOS DE FUNCIONAMENTO DE TRIBUNAIS DE OPOSICIÓN E DE PROBAS SELECTIVAS	132.128	
				SUMAS ANTERIORES		1.117.851

ORZAMENTOS DA COMUNIDADE AUTÓNOMA GALEGA. ANO 2017

SECCIÓN	-	5 0	SERGAS - DIRECCIÓN XERAL
SERVIZO	-	0 1	DIRECCION XERAL SS. CC.
PROGRAMA	-	4 1 1 A	DIRECCIÓN E SERVIZOS XERAIS DE SANIDADE

CAPÍTULO	ARTIGO	CONCEPTO	SUBCONCEPTO	EXPLICACIÓN DO GASTO	TOTAL CONCEPTOS	TOTAL ARTIGOS E CAPITULOS
2	2	6		SUMAS ANTERIORES		1.117.851
			99	OUTROS	37.218	
						206.346
			7	TRABALLOS REALIZADOS POR OUTRAS EMPRESAS		
			00	LIMPEZA E ASEO	214.883	
			01	SEGURANZA	132.640	
			99	OUTROS	50.000	
						397.523
						1.552.592
			3	INDEMNIZACIÓNS POR RAZÓNS DO SERVIZO		
			0	AXUDAS DE CUSTO	72.500	
						72.500
			1	LOCOMOCIÓN	111.500	
						111.500
			3	OUTRAS INDEMNIZACIÓNS	33.186	
						33.186
						217.186
						=====
				TOTAL CAPITULO 2		1.976.853
6				INVESTIMENTOS REAIS		
	2			INVESTIMENTO NOVO ASOCIADO AO FUNCIONAMENTO OPERATIVO DOS SERVICIOS		
		1		INFRAESTRUTURA E EQUIPAMENTOS SOCIAIS EN MATERIA DE SANIDADE		
			4	EQUIPAMENTO INFORMÁTICO	30.753.196	
						30.753.196
						30.753.196
			4	GASTOS EN INVESTIMENTOS DE CARACTER INMATERIAL		
			0	GASTOS EN INVESTIMENTOS DE CARACTER INMATERIAL		
			0	GASTOS EN INVESTIMENTOS DE CARACTER INMATERIAL	989.900	
			7	PROGRAMAS DE XESTION ECONOMICA	91.275	
			8	ORDENACION ADMINISTRATIVA	103.260	
						1.184.435
						1.184.435
						=====
				TOTAL CAPITULO 6		31.937.631
8				ACTIVOS FINANCEIROS		
	3			CONCESION DE PRÉSTAMOS FÓRA DO SECTOR PÚBLICO		
		0		PRÉSTAMOS A CURTO PRAZO		
			08	A FAMILIAS E INSTITUCIONS SEN FINS DE LUCRO	361.514	
						361.514
						361.514
				SUMA E SEGUE		361.514

ORZAMENTOS DA COMUNIDADE AUTÓNOMA GALEGA. ANO 2017

SECCIÓN	-	5 0	SERGAS - DIRECCIÓN XERAL
SERVIZO	-	0 1	DIRECCION XERAL SS. CC.
PROGRAMA	-	4 1 1 A	DIRECCIÓN E SERVIZOS XERAIS DE SANIDADE

CAPÍTULO	ARTIGO	CONCEPTO	SUBCONCEPTO	EXPLICACIÓN DO GASTO	TOTAL CONCEPTOS	TOTAL ARTIGOS E CAPITULOS
8	3			SUMAS ANTERIORES		361.514
		1		PRÉSTAMOS A LONGO PRAZO		
			08	A FAMILIAS E INSTITUCIONS SEN FINS DE LUCRO	30.051	
					30.051	391.565
						=====
				TOTAL CAPITULO 8		391.565
				TOTAL PROGRAMA 411A		42.546.882

ORZAMENTOS DA COMUNIDADE AUTÓNOMA GALEGA. ANO 2017

SECCIÓN	-	5 0	SERGAS - DIRECCIÓN XERAL
SERVIZO	-	0 1	DIRECCION XERAL SS. CC.
PROGRAMA	-	4 1 2 A	ATENCIÓN ESPECIALIZADA

CAPÍTULO	ARTIGO	CONCEPTO	SUBCONCEPTO	EXPLICACIÓN DO GASTO	TOTAL CONCEPTOS	TOTAL ARTIGOS E CAPITULOS
1				GASTOS DE PERSOAL		
	2			FUNCIONARIOS		
		1		RETRIBUCIÓN COMPLEMENTARIAS		
			02	OUTROS COMPLEMENTOS	1.979.200	
						1.979.200
	3			LABORAIS		
		1		LABORAL TEMPORAL		
			00	RETRIBUCIÓN BÁSICAS	78.718	
						78.718
	5			INCENTIVOS AO RENDIMENTO		
		1		GRATIFICACIÓN		
			20	GRATIFICACIÓN PERSOAL EMÉRITO	109.080	
						109.080
		3		PRODUCTIVIDADE PERSOAL ESTATUTARIO. FACTOR VARIABLE		
			04	PRODUCTIVIDADE FACTOR VARIABLE. PROGRAMAS ESPECIAIS	464.600	
						464.600
						573.680
	6			COTAS, PRESTACIÓN E GASTOS SOCIAIS A CARGO DO EMPREGADOR		
		0		COTAS SOCIAIS		
			00	SEGURIDADE SOCIAL	25.282	
						25.282
		1		COMPLEMENTO FAMILIAR		
			05	COMPLEMENTOS DE PRESTACIÓN	20.200	
						20.200
						45.482
						=====
				TOTAL CAPITULO 1		2.677.080
2				GASTOS EN BENS CORRENTES E SERVIZOS		
	0			ALUGAMENTOS E CANONS		
		9		CANONS	9.325.439	
						9.325.439
		1		REPARACIÓN, MANTEMENTO E CONSERVACIÓN		
			2	EDIFICIOS E OUTRAS CONSTRUCIÓN	3.857.835	
						3.857.835
		2		MATERIAL, SUBMINISTRACIÓN E OUTROS		
			1	SUBMINISTRACIÓN		
			15	IMPLANTES	515.515	
						515.515
				SUMA E SEGUE		515.515

ORZAMENTOS DA COMUNIDADE AUTÓNOMA GALEGA. ANO 2017

SECCIÓN	-	5 0	SERGAS - DIRECCIÓN XERAL
SERVIZO	-	0 1	DIRECCION XERAL SS. CC.
PROGRAMA	-	4 1 2 A	ATENCIÓN ESPECIALIZADA

CAPÍTULO	ARTIGO	CONCEPTO	SUBCONCEPTO	EXPLICACIÓN DO GASTO	TOTAL CONCEPTOS	TOTAL ARTIGOS E CAPITULOS
2	2			S U M A S A N T E R I O R E S		515.515
		5		TRIBUTOS	200.000	
						200.000
		6		GASTOS DIVERSOS		
			03	XURÍDICOS, CONTENCIOSOS	1.511.492	
						1.511.492
		7		TRABALLOS REALIZADOS POR OUTRAS EMPRESAS		
			99	OUTROS	9.657.453	
						9.657.453
						11.884.460
		5		ASISTENCIA SANITARIA CON MEDIOS ALLEOS		
			8	OUTROS SERVICIOS DE ASISTENCIA SANITARIA		
				02	OUTROS SERVICIOS DE ASISTENCIA SANITARIA	105.600
						105.600
						105.600
						=====
				TOTAL CAPITULO 2		25.173.334
4				TRANSFERENCIAS CORRENTES		
	4			A SOCIEDADES PÚBLICAS E OUTROS ENTES PÚBLICOS DA COMUNIDADEAUTÓNOMA		
		1		A SOCIEDADES MERCANTÍS		
			15	GALARIA, EMPRESA PÚBLICA DE SERVICIOS SANITARIOS	1.112.196	
						1.112.196
		3		A FUNDACIÓNS PÚBLICAS		
			10	FUNDACIÓN INSTITUTO GALEGO DE OFTALMOLOXIA	1.249.202	
			12	URXENCIAS SANITARIAS 061	44.317.511	
						45.566.713
						46.678.909
		8		A FAMILIAS E INSTITUCIÓNS SEN FINS DE LUCRO		
			1	A INSTITUCIÓNS SEN FINS DE LUCRO		
			3	CONVENIO FEDERACION GALEGA IRMANDADES DOADORES DE SANGUE	58.200	
						58.200
						58.200
						=====
				TOTAL CAPITULO 4		46.737.109
5				FONDO DE CONTINXENCIA		
		0		FONDO DE CONTINXENCIA		
			0	FONDO DE CONTINXENCIA	31.669.231	
						31.669.231
						31.669.231
						=====
				TOTAL CAPITULO 5		31.669.231

ORZAMENTOS DA COMUNIDADE AUTÓNOMA GALEGA. ANO 2017

SECCIÓN	-	5 0	SERGAS - DIRECCIÓN XERAL
SERVIZO	-	0 1	DIRECCION XERAL SS. CC.
PROGRAMA	-	4 1 2 A	ATENCIÓN ESPECIALIZADA

CAPÍTULO	ARTIGO	CONCEPTO	SUBCONCEPTO	EXPLICACIÓN DO GASTO	TOTAL CONCEPTOS	TOTAL ARTIGOS E CAPITULOS
6	2			INVESTIMENTOS REAIS		
		1		INVESTIMENTO NOVO ASOCIADO AO FUNCIONAMENTO OPERATIVO DOS SERVICIOS		
			1	INFRAESTRUTURA E EQUIPAMENTOS SOCIAIS EN MATERIA DE SANIDADE		
			1	PLANS DIRECTORES E OUTRAS ACTUACIÓNS EN CENTROS HOSPITALARIOS	23.983.633	
			2	EQUIPAMENTOS (MAQUINARIA E MOBILIARIO)	17.439.671	
					41.423.304	41.423.304
	4			GASTOS EN INVESTIMENTOS DE CARACTER INMATERIAL		
		0		GASTOS EN INVESTIMENTOS DE CARACTER INMATERIAL		
			6	PROGRAMA DE PREVENCIÓN RISCOS LABORAIS	24.600	
					24.600	24.600
						=====
				TOTAL CAPITULO 6		41.447.904
7	4			TRANSFERENCIAS DE CAPITAL		
				A SOCIEDADES PÚBLICAS E OUTROS ENTES PÚBLICOS DA COMUNIDADEAUTÓNOMA		
			3	A FUNDACIÓNS PÚBLICAS		
			12	URXENCIAS SANITARIAS 061	3.195.000	
					3.195.000	3.195.000
						=====
				TOTAL CAPITULO 7		3.195.000
				TOTAL PROGRAMA 412A		150.899.658

ORZAMENTOS DA COMUNIDADE AUTÓNOMA GALEGA. ANO 2017

SECCIÓN	-	5 0	SERGAS - DIRECCIÓN XERAL
SERVIZO	-	0 1	DIRECCION XERAL SS. CC.
PROGRAMA	-	4 1 2 B	ATENCIÓN PRIMARIA

CAPÍTULO	ARTIGO	CONCEPTO	SUBCONCEPTO	EXPLICACIÓN DO GASTO	TOTAL CONCEPTOS	TOTAL ARTIGOS E CAPITULOS
1				GASTOS DE PERSOAL		
	2			FUNCIONARIOS		
		1		RETRIBUCIÓNS COMPLEMENTARIAS		
			02	OUTROS COMPLEMENTOS	6.668.738	
						6.668.738
	5			INCENTIVOS AO RENDEMENTO		
		3		PRODUCTIVIDADE PERSOAL ESTATUTARIO. FACTOR VARIABLE		
			04	PRODUCTIVIDADE FACTOR VARIABLE. PROGRAMAS ESPECIAIS	185.840	
						185.840
	6			COTAS, PRESTACIÓNS E GASTOS SOCIAIS A CARGO DO EMPREGADOR		
		1		COMPLEMENTO FAMILIAR		
			05	COMPLEMENTOS DE PRESTACIÓN	30.300	
						30.300
						=====
				TOTAL CAPITULO 1		6.884.878
2				GASTOS EN BENS CORRENTES E SERVIZOS		
	2			MATERIAL, SUBMINISTRACIÓNS E OUTROS		
		0		MATERIAL DE OFICINA		
			00	ORDINARIO NON INVENTARIABLE	200.000	
						200.000
	5			ASISTENCIA SANITARIA CON MEDIOS ALLEOS		
		8		OUTROS SERVIZOS DE ASISTENCIA SANITARIA		
			02	OUTROS SERVIZOS DE ASISTENCIA SANITARIA	5.328.792	
						5.328.792
						=====
				TOTAL CAPITULO 2		5.528.792
4				TRANSFERENCIAS CORRENTES		
	8			A FAMILIAS E INSTITUCIÓNS SEN FINS DE LUCRO		
		9		A FARMACIAS (RECEITAS MEDICAS)		
			0	FARMACIA (RECEITAS MÉDICAS)	721.569	
						721.569
						=====
				TOTAL CAPITULO 4		721.569

ORZAMENTOS DA COMUNIDADE AUTÓNOMA GALEGA. ANO 2017

SECCIÓN	-	5 0	SERGAS - DIRECCIÓN XERAL
SERVIZO	-	0 1	DIRECCION XERAL SS. CC.
PROGRAMA	-	4 1 2 B	ATENCIÓN PRIMARIA

CAPÍTULO	ARTIGO	CONCEPTO	SUBCONCEPTO	EXPLICACIÓN DO GASTO	TOTAL CONCEPTOS	TOTAL ARTIGOS E CAPITULOS
6	2			INVESTIMENTOS REAIS		
		1		INVESTIMENTO NOVO ASOCIADO AO FUNCIONAMENTO OPERATIVO DOS SERVICIOS		
			1	INFRAESTRUTURA E EQUIPAMENTOS SOCIAIS EN MATERIA DE SANIDADE		
			0	CONSTRUCCION DE CENTROS DE SAUDE	5.746.267	
			2	EQUIPAMENTOS (MAQUINARIA E MOBILIARIO)	400.000	
					6.146.267	
			8	OUTRO INMOBILIZADO MATERIAL		
			1	XESTION E COORDINACION ATENCION PRIMARIA	61.500	
			2	CALIDADE E XESTIÓN CLÍNICA	28.700	
			3	COORDINACIÓN PRESTACIÓN FARMACÉUTICA	25.000	
					115.200	6.261.467
	3			INVESTIMENTO DE REPOSICIÓN ASOCIADO AO FUNCIONAMENTO OPERATIVO DOS SERVICIOS		
		1		EQUIPAMENTO CENTROS SANITARIOS (PLANS DE NECESIDADES)		
			1	REFORMAS, AMPLIACIONES E MELLORAS ATENCIÓN PRIMARIA	100.000	
					100.000	100.000
	4			GASTOS EN INVESTIMENTOS DE CARACTER INMATERIAL		
		0		GASTOS EN INVESTIMENTOS DE CARACTER INMATERIAL		
			3	COORDINACIÓN PRESTACIÓN FARMACÉUTICA	24.200	
			4	ESTRATEGIAS DE SAÚDE E SEGURIDADE	28.700	
					52.900	52.900
						=====
				TOTAL CAPITULO 6		6.414.367
				TOTAL PROGRAMA 412B		19.549.606

ORZAMENTOS DA COMUNIDADE AUTÓNOMA GALEGA. ANO 2017

SECCIÓN	-	5 0	SERGAS - DIRECCIÓN XERAL
SERVIZO	-	0 1	DIRECCION XERAL SS. CC.
PROGRAMA	-	4 1 3 A	PROTECCIÓN E PROMOCIÓN DA SAÚDE PÚBLICA

CAPÍTULO	ARTIGO	CONCEPTO	SUBCONCEPTO	EXPLICACIÓN DO GASTO	TOTAL CONCEPTOS	TOTAL ARTIGOS E CAPITULOS
2				GASTOS EN BENS CORRENTES E SERVIZOS		
	2			MATERIAL, SUBMINISTRACIÓNS E OUTROS		
		1		SUBMINISTRACIÓNS		
			19	MATERIAL DE LABORATORIO	151.619	
					151.619	151.619
				T O T A L C A P I T U L O 2		=====
						151.619
4				TRANSFERENCIAS CORRENTES		
	6			A CORPORACIÓNS LOCAIS		
		0		A CORPORACIÓNS LOCAIS		
			0	PROGRAMAS DROGODEPENDENCIAS. CONVENIO FEGAMP	3.278.467	
					3.278.467	3.278.467
	8			A FAMILIAS E INSTITUCIÓNS SEN FINS DE LUCRO		
		1		A INSTITUCIÓNS SEN FINS DE LUCRO		
			00	AREA ASISTENCIAL PGD.ASOCIACIÓN CIDADÁ DE LOITA CONTRA A DROGA. A CORUÑA	1.450.614	
			01	AREA ASISTENCIAL PGD.ASOCIACIÓN FERROL Á DE DROGODEPENDENCIAS	803.840	
			02	AREA ASISTENCIAL PGD. CRUZ VERMELLA DE LUGO	544.926	
			03	AREA ASISTENCIAL PGD. ASOCIACIÓN CIDADÁ DE LOITA CONTRA ADROGA ALBORADA. VIGO	1.291.763	
			04	AREA ASISTENCIAL PGD. FUNDACIÓN MONTE DO GOZO	819.558	
			05	ASOCIACIÓN VIEIRO CARBALLO	6.000	
			06	PROGRAMA DE INCORPORACIÓN SOCIAL. CONVENIO ASOCIACIÓN LUCENSE DE INFORMACIÓN E AXUDA AO DROGODEPENDENTE	42.428	
			07	PROGRAMA DE ATENCIÓN XURÍDICO SOCIAL. CONVENIO ASOCIACIÓN ANTONIO NOCHE. A CORUÑA	24.184	
			08	PROGRAMA DE ATENCIÓN XURÍDICO SOCIAL. ATOX. OURENSE	24.184	
			10	PROGRAMA DE ATENCIÓN XURÍDICO SOCIAL.CONVENIO ASOCIACIÓN ÉRGUETE VIGO	133.280	
			11	PROGRAMA DE ATENCIÓN XURÍDICO SOCIAL.CONVENIO ÉRGUETE REXURDIR PROVINCIAL. PONTEVEDRA	20.488	
			12	OUTROS PROGRAMAS DE ATENCIÓN SOCIO SANITARIA, SAÚDE MENTAL E ADICIÓNS	159.352	
				S U M A E S E G U E		5.320.617

ORZAMENTOS DA COMUNIDADE AUTÓNOMA GALEGA. ANO 2017

SECCIÓN	-	5 0	SERGAS - DIRECCIÓN XERAL
SERVIZO	-	0 1	DIRECCION XERAL SS. CC.
PROGRAMA	-	4 1 3 A	PROTECCIÓN E PROMOCIÓN DA SAÚDE PÚBLICA

CAPÍTULO	ARTIGO	CONCEPTO	SUBCONCEPTO	EXPLICACIÓN DO GASTO	TOTAL CONCEPTOS	TOTAL ARTIGOS E CAPITULOS
4	8	1		SUMAS ANTERIORES		5.320.617
		13		CONVENIO FEDERACIÓN GALEGA DE ASOCIACIÓNS DE FAMILIARES DEALZHEIMER (FAGAL)	62.177	
		14		CONVENIO FEDERACIÓN DE ASOCIACIÓNS DE FAMILIARES DE ENFERMOS MENTAIS (FEAFES)	81.852	
		15		CONVENIO ASOCIACIÓN GALEGA PARA A ASISTENCIA E INVESTIGACIÓNDOS TRASTORNOS DA PERSONALIDADE	34.324	
		16		CONVENIO ASOCIACIÓN ITÍNERA, VOLUNTARIOS EN SAÚDE MENTAL	15.227	
		17		CONVENIO FEDERACIÓN DE ALCÓLICOS REHABILITADOS DE GALICIA	22.392	
		18		CONVENIO FEDERACIÓN AUTISMO DE GALICIA	10.607	
		19		CONVENIO CONSELLO OFICIAL DE COLEXIOS MÉDICOS DE GALICIA.PROGRAMA PAIME	38.891	
		20		CONVENIO FUNDACIÓN ÉRGUETE. PROGRAMA ITÍNERE	91.927	
		21		OUTROS PROGRAMAS DE ATENCIÓN SOCIOSANITARIA, SAÚDE MENTAL E ADICCIÓNS	448.218	
		22		ASISTENCIA E REINSERCIÓN PACIENTES CON ADICIÓNS.ASOCIACIÓN EXALCÓLICOS A CORUÑA	170.073	
		23		ASISTENCIA E REINSERCIÓN PACIENTES CON ADICIÓNS.ASOCIACIÓN EXALCÓLICOS OURENSE-AS BURGAS	148.502	
		24		ASISTENCIA E REINSERCIÓN PACIENTES CON ADICIÓNS.ASOCIACIÓN EXALCÓLICOS FERROLTERRA	95.485	
		25		ASISTENCIA E REINSERCIÓN PACIENTES CON ADICIÓNS.ASOCIACIÓN ASVIDAL	175.383	
		27		FEDERACION GALEGA DE ENFERMIDADES RARAS E CRONICAS	28.028	
		28		PROGRAMA DE ATENCIÓN XURÍDICO SOCIAL. RENACER RIBEIRA	14.143	
					6.757.846	6.757.846
				TOTAL CAPITULO 4		10.036.313
6				INVESTIMENTOS REAIS		
	2			INVESTIMENTO NOVO ASOCIADO AO FUNCIONAMENTO OPERATIVO DOS SERVIZOS		
		8		OUTRO INMOBILIZADO MATERIAL		
		0		PROGRAMA DE LOITA CONTRA AS DROGODEPENDENCIAS	10.000	
					10.000	10.000
				SUMA E SEGUE		10.000

ORZAMENTOS DA COMUNIDADE AUTÓNOMA GALEGA. ANO 2017

SECCIÓN	-	5 0	SERGAS - DIRECCIÓN XERAL
SERVIZO	-	0 1	DIRECCION XERAL SS. CC.
PROGRAMA	-	4 1 3 A	PROTECCIÓN E PROMOCIÓN DA SAÚDE PÚBLICA

CAPÍTULO	ARTIGO	CONCEPTO	SUBCONCEPTO	EXPLICACIÓN DO GASTO	TOTAL CONCEPTOS	TOTAL ARTIGOS E CAPITULOS
6				SUMAS ANTERIORES		10.000
	4			GASTOS EN INVESTIMENTOS DE CARACTER INMATERIAL		
		0		GASTOS EN INVESTIMENTOS DE CARACTER INMATERIAL		
			0	PROGRAMA DE LOITA CONTRA AS DROGAS	129.400	
			1	PROG.XESTIÓN SOCIOSANITAR E SAÚDE MENTAL	175.960	
					305.360	305.360
				TOTAL CAPITULO 6		315.360
				TOTAL PROGRAMA 413A		10.503.292

ORZAMENTOS DA COMUNIDADE AUTÓNOMA GALEGA. ANO 2017

SECCIÓN	-	5 0	SERGAS - DIRECCIÓN XERAL
SERVIZO	-	0 1	DIRECCION XERAL SS. CC.
PROGRAMA	-	4 1 4 A	FORMACIÓN DE GRADUADOS E POSGRADUADOS

CAPÍTULO	ARTIGO	CONCEPTO	SUBCONCEPTO	EXPLICACIÓN DO GASTO	TOTAL CONCEPTOS	TOTAL ARTIGOS E CAPITULOS
6				INVESTIMENTOS REAIS		
	2			INVESTIMENTO NOVO ASOCIADO AO FUNCIONAMENTO OPERATIVO DOS SERVICIOS		
		8		OUTRO INMOBILIZADO MATERIAL		
			1	APOIO PROGRAMA MIR	21.320	
						21.320
	4			GASTOS EN INVESTIMENTOS DE CARACTER INMATERIAL		
		0		GASTOS EN INVESTIMENTOS DE CARACTER INMATERIAL		
			1	APOIO PROGRAMA MIR	356.700	
						356.700
						=====
				TOTAL CAPITULO 6		378.020
				TOTAL PROGRAMA 414A		378.020

ORZAMENTOS DA COMUNIDADE AUTÓNOMA GALEGA. ANO 2017

SECCIÓN	-	5 0	SERGAS - DIRECCIÓN XERAL
SERVIZO	-	0 1	DIRECCION XERAL SS. CC.
PROGRAMA	-	5 6 1 C	INVESTIGACIÓN SANITARIA

CAPÍTULO	ARTIGO	CONCEPTO	SUBCONCEPTO	EXPLICACIÓN DO GASTO	TOTAL CONCEPTOS	TOTAL ARTIGOS E CAPITULOS
6				INVESTIMENTOS REAIS		
	2			INVESTIMENTO NOVO ASOCIADO AO FUNCIONAMENTO OPERATIVO DOS SERVICIOS		
		8		OUTRO INMOBILIZADO MATERIAL		
			1	BIBLIOTECA E PUBLICACIÓNS	1.000.000	
					1.000.000	1.000.000
						=====
				TOTAL CAPITULO 6		1.000.000
				TOTAL PROGRAMA 561C		1.000.000
				TOTAL SERVICIO 01		224.877.458
				TOTAL SECCION 50		224.877.458

ORZAMENTOS DA COMUNIDADE AUTÓNOMA GALEGA. ANO 2017

SERGAS - DIRECCIÓN XERAL

RESUMO POR ARTIGOS DE OPERACIONES DE GASTOS

CAPI-TULO	ARTIGO	EXPLICACION DO GASTO	TOTAL
1		GASTOS DE PERSOAL	
	0	ALTOS CARGOS E DELEGADOS	223.385
	2	FUNCIONARIOS	14.622.998
	3	LABORAIS	567.630
	5	INCENTIVOS AO RENDEMENTO	759.520
	6	COTAS, PRESTACIÓNS E GASTOS SOCIAIS A CARGO DO EMPREGADOR	1.629.258
			17.802.791
2		GASTOS EN BENS CORRENTES E SERVIZOS	
	0	ALUGAMENTOS E CANONS	9.325.439
	1	REPARACIÓNS, MANTEMENTO E CONSERVACIÓN	4.064.910
	2	MATERIAL, SUBMINISTRACIÓNS E OUTROS	13.788.671
	3	INDEMNIZACIÓNS POR RAZÓNS DO SERVIZO	217.186
	5	ASISTENCIA SANITARIA CON MEDIOS ALLEOS	5.434.392
			32.830.598
4		TRANSFERENCIAS CORRENTES	
	4	A SOCIEDADES PÚBLICAS E OUTROS ENTES PÚBLICOS DA COMUNIDADEAUTÓNOMA	46.678.909
	6	A CORPORACIÓNS LOCAIS	3.278.467
	8	A FAMILIAS E INSTITUCIÓNS SEN FINS DE LUCRO	7.537.615
			57.494.991
5		FONDO DE CONTINXENCIA	
	0	FONDO DE CONTINXENCIA	31.669.231
			31.669.231
6		INVESTIMENTOS REAIS	
	2	INVESTIMENTO NOVO ASOCIADO AO FUNCIONAMENTO OPERATIVO DOS SERVIZOS	79.469.287
	3	INVESTIMENTO DE REPOSICIÓNS ASOCIADO AO FUNCIONAMENTO OPERATIVO DOS SERVIZOS	100.000
	4	GASTOS EN INVESTIMENTOS DE CARACTER INMATERIAL	1.923.995
			81.493.282
		S U M A E S E G U E	221.290.893

ORZAMENTOS DA COMUNIDADE AUTÓNOMA GALEGA. ANO 2017


TOTAL XERAL

RESUMO POR ARTIGOS DE OPERACIONES DE GASTOS

CAPI-TULO	ARTIGO	EXPLICACION DO GASTO	TOTAL
1		GASTOS DE PERSOAL	
	0	ALTOS CARGOS E DELEGADOS	223.385
	2	FUNCIONARIOS	999.831.884
	3	LABORAIS	141.334.742
	4	OUTRO PERSOAL	705.159
	5	INCENTIVOS AO RENDEMENTO	144.428.963
	6	COTAS, PRESTACIÓNS E GASTOS SOCIAIS A CARGO DO EMPREGADOR	281.041.610
			1.567.565.743
2		GASTOS EN BENS CORRENTES E SERVIZOS	
	0	ALUGAMENTOS E CANONS	38.623.196
	1	REPARACIÓNS, MANTEMENTO E CONSERVACIÓN	34.349.297
	2	MATERIAL, SUBMINISTRACIÓNS E OUTROS	726.132.284
	3	INDEMNIZACIÓNS POR RAZÓNS DO SERVIZO	1.676.778
	4	ENCOMENDAS DE XESTIÓN	19.524.347
	5	ASISTENCIA SANITARIA CON MEDIOS ALLEOS	203.067.943
			1.023.373.845
4		TRANSFERENCIAS CORRENTES	
	4	A SOCIEDADES PÚBLICAS E OUTROS ENTES PÚBLICOS DA COMUNIDADEAUTÓNOMA	67.943.557
	6	A CORPORACIÓNS LOCAIS	3.278.467
	8	A FAMILIAS E INSTITUCIÓNS SEN FINS DE LUCRO	716.742.148
			787.964.172
5		FONDO DE CONTINXENCIA	
	0	FONDO DE CONTINXENCIA	31.669.231
			31.669.231
6		INVESTIMENTOS REAIS	
	2	INVESTIMENTO NOVO ASOCIADO AO FUNCIONAMENTO OPERATIVO DOS SERVIZOS	121.405.374
	3	INVESTIMENTO DE REPOSICIÓNS ASOCIADO AO FUNCIONAMENTO OPERATIVO DOS SERVIZOS	100.000
	4	GASTOS EN INVESTIMENTOS DE CARACTER INMATERIAL	1.923.995
			123.429.369
		S U M A E S E G U E	3.534.002.360




TRANSFERENCIAS CORRENTES



ORGANISMOS AUTÓNOMOS



SERVIZO GALEGO DE SAUDE



A CORUÑA

ORZAMENTOS DA COMUNIDADE AUTÓNOMA GALEGA. ANO 2017

TRANSFERENCIAS CORRENTES

	CÓDIGO	DENOMINACIÓN
Sección	15	A CORUÑA
Servizo	01	E. DE XESTION INTEGRADA A CORUÑA
Programa	412A	ATENCIÓN ESPECIALIZADA
Concepto	441	A SOCIEDADES MERCANTÍS
Subconc.	44115	GALARIA, EMPRESA PUBLICA DE SERVICIOS SANITARIOS

CÓDIGO PROXECTO:	2014 00007
DENOMINACIÓN	GALARIA, EMPRESA PÚBLICA DE SERVICIOS SANITARIOS

ANUALIDADES

2016 e Anteriores	2017	2018	2019	2020 e Seguintes
	326.494			

FINANCIAMENTO

DENOMINACIÓN	IMPORTE
FONDOS PROPIOS	326.494
FONDOS PROPIOS LIBRES	326.494
TOTAL	326.494

--

INDICADORES

CÓDIGO	DENOMINACIÓN	MEDIDA	VALOR PREVISTO
P00358	Resonancias magnéticas	Nº	1.500,0

ORZAMENTOS DA COMUNIDADE AUTÓNOMA GALEGA. ANO 2017

TRANSFERENCIAS CORRENTES

	CÓDIGO	DENOMINACIÓN
Sección	15	A CORUÑA
Servizo	01	E. DE XESTION INTEGRADA A CORUÑA
Programa	412A	ATENCIÓN ESPECIALIZADA
Concepto	443	A FUNDACIÓNS PÚBLICAS
Subconc.	44314	FUNDACIÓN GALEGA DE MEDICINA XENÓMICA

CÓDIGO PROXECTO:	2016 00012
DENOMINACIÓN	FUNDACIÓN PÚBLICA GALEGA DE MEDICINA XENÓMICA

ANUALIDADES

2016 e Anteriores	2017	2018	2019	2020 e Seguintes
	64.035			

FINANCIAMENTO

DENOMINACIÓN	IMPORTE
FONDOS PROPIOS	64.035
FONDOS PROPIOS LIBRES	64.035
TOTAL	64.035

--

INDICADORES

CÓDIGO	DENOMINACIÓN	MEDIDA	VALOR PREVISTO
P00132	Probas diagnósticas realizadas pola Fundación Medicina xenómica	Nº	199,0

ORZAMENTOS DA COMUNIDADE AUTÓNOMA GALEGA. ANO 2017

TRANSFERENCIAS CORRENTES

	CÓDIGO	DENOMINACIÓN
Sección	15	A CORUÑA
Servizo	01	E. DE XESTION INTEGRADA A CORUÑA
Programa	412A	ATENCIÓN ESPECIALIZADA
Concepto	444	A UNIVERSIDADES PÚBLICAS DA COMUNIDADE AUTÓNOMA
Subconc.	4440	CONVENIOS CON UNIVERSIDADES

CÓDIGO PROXECTO:	2014 00005
DENOMINACIÓN	CONVENIOS CON UNIVERSIDADES. PRAZAS VINCULADAS

ANUALIDADES

2016 e Anteriores	2017	2018	2019	2020 e Seguintes
	675.240	780.968	788.778	796.666

FINANCIAMENTO

DENOMINACIÓN	IMPORTE
FONDOS PROPIOS	675.240
FONDOS PROPIOS LIBRES	675.240
TOTAL	675.240

--

INDICADORES

CÓDIGO	DENOMINACIÓN	MEDIDA	VALOR PREVISTO
P00405	Prazas vinculadas	Nº	13,0

ORZAMENTOS DA COMUNIDADE AUTÓNOMA GALEGA. ANO 2017

TRANSFERENCIAS CORRENTES

	CÓDIGO	DENOMINACIÓN
Sección	15	A CORUÑA
Servizo	01	E. DE XESTION INTEGRADA A CORUÑA
Programa	412A	ATENCIÓN ESPECIALIZADA
Concepto	480	A FAMILIAS
Subconc.	4805	ENTREGAS POR DESPRAZAMENTOS

CÓDIGO PROXECTO:	2014 00011
DENOMINACIÓN	PRESTACIÓN ORTOPROTÉSICA ÁREA CORUÑA

ANUALIDADES

2016 e Anteriores	2017	2018	2019	2020 e Seguintes
	409.189			

FINANCIAMENTO

DENOMINACIÓN	IMPORTE
FONDOS PROPIOS	409.189
FONDOS PROPIOS LIBRES	409.189
TOTAL	409.189

--

INDICADORES

CÓDIGO	DENOMINACIÓN	MEDIDA	VALOR PREVISTO
P00353	Usuarios prestación ortoprotésica	Nº	5.305,0
P00354	Productos dispensados	Nº	7.116,0

ORZAMENTOS DA COMUNIDADE AUTÓNOMA GALEGA. ANO 2017

TRANSFERENCIAS CORRENTES

	CÓDIGO	DENOMINACIÓN
Sección	15	A CORUÑA
Servizo	01	E. DE XESTION INTEGRADA A CORUÑA
Programa	412A	ATENCIÓN ESPECIALIZADA
Concepto	480	A FAMILIAS
Subconc.	4806	PRÓTESES

CÓDIGO PROXECTO:	2014 00011
DENOMINACIÓN	PRESTACIÓN ORTOPROTÉSICA ÁREA CORUÑA

ANUALIDADES

2016 e Anteriores	2017	2018	2019	2020 e Seguintes
	1.051.797			

FINANCIAMENTO

DENOMINACIÓN	IMPORTE
FONDOS PROPIOS	1.051.797
FONDOS PROPIOS LIBRES	1.051.797
TOTAL	1.051.797

--

INDICADORES

CÓDIGO	DENOMINACIÓN	MEDIDA	VALOR PREVISTO
P00353	Usuarios prestación ortoprotésica	Nº	5.305,0
P00354	Productos dispensados	Nº	7.116,0

ORZAMENTOS DA COMUNIDADE AUTÓNOMA GALEGA. ANO 2017

TRANSFERENCIAS CORRENTES

	CÓDIGO	DENOMINACIÓN
Sección	15	A CORUÑA
Servizo	01	E. DE XESTION INTEGRADA A CORUÑA
Programa	412A	ATENCIÓN ESPECIALIZADA
Concepto	480	A FAMILIAS
Subconc.	4807	VEHÍCULOS PARA INVÁLIDOS

CÓDIGO PROXECTO:	2014 00011
DENOMINACIÓN	PRESTACIÓN ORTOPROTÉSICA ÁREA CORUÑA

ANUALIDADES

2016 e Anteriores	2017	2018	2019	2020 e Seguintes
	886.607			

FINANCIAMENTO

DENOMINACIÓN	IMPORTE
FONDOS PROPIOS	886.607
FONDOS PROPIOS LIBRES	886.607
TOTAL	886.607

--

INDICADORES

CÓDIGO	DENOMINACIÓN	MEDIDA	VALOR PREVISTO
P00353	Usuarios prestación ortoprotésica	Nº	5.305,0
P00354	Productos dispensados	Nº	7.116,0

ORZAMENTOS DA COMUNIDADE AUTÓNOMA GALEGA. ANO 2017

TRANSFERENCIAS CORRENTES

	CÓDIGO	DENOMINACIÓN
Sección	15	A CORUÑA
Servizo	01	E. DE XESTION INTEGRADA A CORUÑA
Programa	412B	ATENCIÓN PRIMARIA
Concepto	489	A FARMACIAS (RECEITAS MEDICAS)
Subconc.	4890	FARMACIA (RECEITAS MÉDICAS)

CÓDIGO PROXECTO:	2014 00002
DENOMINACIÓN	FARMACIA (RECEITAS MÉDICAS)

ANUALIDADES

2016 e Anteriores	2017	2018	2019	2020 e Seguintes
	118.129.384			

FINANCIAMENTO

DENOMINACIÓN	IMPORTE
FONDOS PROPIOS	118.129.384
FONDOS PROPIOS LIBRES	118.129.384
TOTAL	118.129.384

--

INDICADORES

CÓDIGO	DENOMINACIÓN	MEDIDA	VALOR PREVISTO
P00071	Custe medio por receita	€/MEDI	14,0
P00273	Porcentaxe de prescrición de especialidades farmacéuticas xenéricas	%	44,0
P00276	Prezo medio de receita de estatinas	€/MEDI	8,0

ORZAMENTOS DA COMUNIDADE AUTÓNOMA GALEGA. ANO 2017

TRANSFERENCIAS CORRENTES

	CÓDIGO	DENOMINACIÓN
Sección	15	A CORUÑA
Servizo	05	E.DE XESTION INTEGRADA DE FERROL
Programa	412A	ATENCIÓN ESPECIALIZADA
Concepto	443	A FUNDACIÓNS PÚBLICAS
Subconc.	44314	FUNDACIÓN GALEGA DE MEDICINA XENÓMICA

CÓDIGO PROXECTO:	2016 00012
DENOMINACIÓN	FUNDACIÓN PÚBLICA GALEGA DE MEDICINA XENÓMICA

ANUALIDADES

2016 e Anteriores	2017	2018	2019	2020 e Seguintes
	157.044			

FINANCIAMENTO

DENOMINACIÓN	IMPORTE
FONDOS PROPIOS	157.044
FONDOS PROPIOS LIBRES	157.044
TOTAL	157.044

--

INDICADORES

CÓDIGO	DENOMINACIÓN	MEDIDA	VALOR PREVISTO
P00132	Probas diagnósticas realizadas pola Fundación Medicina xenómica	Nº	792,0

ORZAMENTOS DA COMUNIDADE AUTÓNOMA GALEGA. ANO 2017

TRANSFERENCIAS CORRENTES

	CÓDIGO	DENOMINACIÓN
Sección	15	A CORUÑA
Servizo	05	E.DE XESTION INTEGRADA DE FERROL
Programa	412A	ATENCIÓN ESPECIALIZADA
Concepto	444	A UNIVERSIDADES PÚBLICAS DA COMUNIDADE AUTÓNOMA
Subconc.	4440	CONVENIOS CON UNIVERSIDADES

CÓDIGO PROXECTO:	2014 00005
DENOMINACIÓN	CONVENIOS CON UNIVERSIDADES. PRAZAS VINCULADAS

ANUALIDADES

2016 e Anteriores	2017	2018	2019	2020 e Seguintes
	258.252	251.713	254.230	256.772

FINANCIAMENTO

DENOMINACIÓN	IMPORTE
FONDOS PROPIOS	258.252
FONDOS PROPIOS LIBRES	258.252
TOTAL	258.252

--

INDICADORES

CÓDIGO	DENOMINACIÓN	MEDIDA	VALOR PREVISTO
P00405	Prazas vinculadas	Nº	5,0

ORZAMENTOS DA COMUNIDADE AUTÓNOMA GALEGA. ANO 2017

TRANSFERENCIAS CORRENTES

	CÓDIGO	DENOMINACIÓN
Sección	15	A CORUÑA
Servizo	05	E.DE XESTION INTEGRADA DE FERROL
Programa	412A	ATENCIÓN ESPECIALIZADA
Concepto	480	A FAMILIAS
Subconc.	4805	ENTREGAS POR DESPRAZAMENTOS

CÓDIGO PROXECTO:	2014 00049
DENOMINACIÓN	PRESTACIÓN ORTOPROTÉSICA ÁREA FERROL

ANUALIDADES

2016 e Anteriores	2017	2018	2019	2020 e Seguintes
	139.476			

FINANCIAMENTO

DENOMINACIÓN	IMPORTE
FONDOS PROPIOS	139.476
FONDOS PROPIOS LIBRES	139.476
TOTAL	139.476

--

INDICADORES

CÓDIGO	DENOMINACIÓN	MEDIDA	VALOR PREVISTO
P00353	Usuarios prestación ortoprotésica	Nº	2.148,0
P00354	Productos dispensados	Nº	2.701,0

ORZAMENTOS DA COMUNIDADE AUTÓNOMA GALEGA. ANO 2017

TRANSFERENCIAS CORRENTES

	CÓDIGO	DENOMINACIÓN
Sección	15	A CORUÑA
Servizo	05	E.DE XESTION INTEGRADA DE FERROL
Programa	412A	ATENCIÓN ESPECIALIZADA
Concepto	480	A FAMILIAS
Subconc.	4806	PRÓTESES

CÓDIGO PROXECTO:	2014 00049
DENOMINACIÓN	PRESTACIÓN ORTOPROTÉSICA ÁREA FERROL

ANUALIDADES

2016 e Anteriores	2017	2018	2019	2020 e Seguintes
	358.515			

FINANCIAMENTO

DENOMINACIÓN	IMPORTE
FONDOS PROPIOS	358.515
FONDOS PROPIOS LIBRES	358.515
TOTAL	358.515

--

INDICADORES

CÓDIGO	DENOMINACIÓN	MEDIDA	VALOR PREVISTO
P00353	Usuarios prestación ortoprotésica	Nº	2.148,0
P00354	Productos dispensados	Nº	2.701,0

ORZAMENTOS DA COMUNIDADE AUTÓNOMA GALEGA. ANO 2017

TRANSFERENCIAS CORRENTES

	CÓDIGO	DENOMINACIÓN
Sección	15	A CORUÑA
Servizo	05	E.DE XESTION INTEGRADA DE FERROL
Programa	412A	ATENCIÓN ESPECIALIZADA
Concepto	480	A FAMILIAS
Subconc.	4807	VEHÍCULOS PARA INVÁLIDOS

CÓDIGO PROXECTO:	2014 00049
DENOMINACIÓN	PRESTACIÓN ORTOPROTÉSICA ÁREA FERROL

ANUALIDADES

2016 e Anteriores	2017	2018	2019	2020 e Seguintes
	302.209			

FINANCIAMENTO

DENOMINACIÓN	IMPORTE
FONDOS PROPIOS	302.209
FONDOS PROPIOS LIBRES	302.209
TOTAL	302.209

--

INDICADORES

CÓDIGO	DENOMINACIÓN	MEDIDA	VALOR PREVISTO
P00353	Usuarios prestación ortoprotésica	Nº	2.148,0
P00354	Productos dispensados	Nº	2.701,0

ORZAMENTOS DA COMUNIDADE AUTÓNOMA GALEGA. ANO 2017

TRANSFERENCIAS CORRENTES

	CÓDIGO	DENOMINACIÓN
Sección	15	A CORUÑA
Servizo	05	E.DE XESTION INTEGRADA DE FERROL
Programa	412B	ATENCIÓN PRIMARIA
Concepto	489	A FARMACIAS (RECEITAS MEDICAS)
Subconc.	4890	FARMACIA (RECEITAS MÉDICAS)

CÓDIGO PROXECTO:	2014 00002
DENOMINACIÓN	FARMACIA (RECEITAS MÉDICAS)

ANUALIDADES

2016 e Anteriores	2017	2018	2019	2020 e Seguintes
	52.887.333			

FINANCIAMENTO

DENOMINACIÓN	IMPORTE
FONDOS PROPIOS	52.887.333
FONDOS PROPIOS LIBRES	52.887.333
TOTAL	52.887.333

--

INDICADORES

CÓDIGO	DENOMINACIÓN	MEDIDA	VALOR PREVISTO
P00071	Custe medio por receita	€/MEDI	13,9
P00273	Porcentaxe de prescrición de especialidades farmacéuticas xenéricas	%	42,9
P00276	Prezo medio de receita de estatinas	€/MEDI	9,8

ORZAMENTOS DA COMUNIDADE AUTÓNOMA GALEGA. ANO 2017

TRANSFERENCIAS CORRENTES

	CÓDIGO	DENOMINACIÓN
Sección	15	A CORUÑA
Servizo	71	E.DE XESTION INTEGRADA SANTIAGO DE COMPOSTELA
Programa	412A	ATENCIÓN ESPECIALIZADA
Concepto	441	A SOCIEDADES MERCANTÍS
Subconc.	44115	GALARIA, EMPRESA PUBLICA DE SERVICIOS SANITARIOS

CÓDIGO PROXECTO:	2014 00007
DENOMINACIÓN	GALARIA, EMPRESA PÚBLICA DE SERVICIOS SANITARIOS

ANUALIDADES

2016 e Anteriores	2017	2018	2019	2020 e Seguintes
	928.134			

FINANCIAMENTO

DENOMINACIÓN	IMPORTE
FONDOS PROPIOS	928.134
FONDOS PROPIOS LIBRES	928.134
TOTAL	928.134

--

INDICADORES

CÓDIGO	DENOMINACIÓN	MEDIDA	VALOR PREVISTO
P00358	Resonancias magnéticas	Nº	2.450,0

ORZAMENTOS DA COMUNIDADE AUTÓNOMA GALEGA. ANO 2017

TRANSFERENCIAS CORRENTES

	CÓDIGO	DENOMINACIÓN
Sección	15	A CORUÑA
Servizo	71	E.DE XESTION INTEGRADA SANTIAGO DE COMPOSTELA
Programa	412A	ATENCIÓN ESPECIALIZADA
Concepto	443	A FUNDACIÓNS PÚBLICAS
Subconc.	44314	FUNDACIÓN GALEGA DE MEDICINA XENÓMICA

CÓDIGO PROXECTO:	2016 00012
DENOMINACIÓN	FUNDACIÓN PÚBLICA GALEGA DE MEDICINA XENÓMICA

ANUALIDADES

2016 e Anteriores	2017	2018	2019	2020 e Seguintes
	943.352	758		

FINANCIAMENTO

DENOMINACIÓN	IMPORTE
FONDOS PROPIOS	943.352
FONDOS PROPIOS LIBRES	943.352
TOTAL	943.352

--

INDICADORES

CÓDIGO	DENOMINACIÓN	MEDIDA	VALOR PREVISTO
P00132	Probas diagnósticas realizadas pola Fundación Medicina xenómica	Nº	7.354,0

ORZAMENTOS DA COMUNIDADE AUTÓNOMA GALEGA. ANO 2017

TRANSFERENCIAS CORRENTES

	CÓDIGO	DENOMINACIÓN
Sección	15	A CORUÑA
Servizo	71	E.DE XESTION INTEGRADA SANTIAGO DE COMPOSTELA
Programa	412A	ATENCIÓN ESPECIALIZADA
Concepto	444	A UNIVERSIDADES PÚBLICAS DA COMUNIDADE AUTÓNOMA
Subconc.	4440	CONVENIOS CON UNIVERSIDADES

CÓDIGO PROXECTO:	2014 00005
DENOMINACIÓN	CONVENIOS CON UNIVERSIDADES. PRAZAS VINCULADAS

ANUALIDADES

2016 e Anteriores	2017	2018	2019	2020 e Seguintes
	3.928.887	4.759.261	4.786.778	4.834.646

FINANCIAMENTO

DENOMINACIÓN	IMPORTE
FONDOS PROPIOS	3.928.887
FONDOS PROPIOS LIBRES	3.928.887
TOTAL	3.928.887

--

INDICADORES

CÓDIGO	DENOMINACIÓN	MEDIDA	VALOR PREVISTO
P00405	Prazas vinculadas	Nº	61,0

ORZAMENTOS DA COMUNIDADE AUTÓNOMA GALEGA. ANO 2017

TRANSFERENCIAS CORRENTES

	CÓDIGO	DENOMINACIÓN
Sección	15	A CORUÑA
Servizo	71	E.DE XESTION INTEGRADA SANTIAGO DE COMPOSTELA
Programa	412A	ATENCIÓN ESPECIALIZADA
Concepto	480	A FAMILIAS
Subconc.	4805	ENTREGAS POR DESPRAZAMENTOS

CÓDIGO PROXECTO:	2014 00050
DENOMINACIÓN	PRESTACIÓN ORTOPRÓTESICA ÁREA SANTIAGO

ANUALIDADES

2016 e Anteriores	2017	2018	2019	2020 e Seguintes
	337.265			

FINANCIAMENTO

DENOMINACIÓN	IMPORTE
FONDOS PROPIOS	337.265
FONDOS PROPIOS LIBRES	337.265
TOTAL	337.265

--

INDICADORES

CÓDIGO	DENOMINACIÓN	MEDIDA	VALOR PREVISTO
P00353	Usuarios prestación ortoprotésica	Nº	4.536,0
P00354	Productos dispensados	Nº	5.819,0

ORZAMENTOS DA COMUNIDADE AUTÓNOMA GALEGA. ANO 2017

TRANSFERENCIAS CORRENTES

	CÓDIGO	DENOMINACIÓN
Sección	15	A CORUÑA
Servizo	71	E.DE XESTION INTEGRADA SANTIAGO DE COMPOSTELA
Programa	412A	ATENCIÓN ESPECIALIZADA
Concepto	480	A FAMILIAS
Subconc.	4806	PRÓTESES

CÓDIGO PROXECTO:	2014 00050
DENOMINACIÓN	PRESTACIÓN ORTOPRÓTESICA ÁREA SANTIAGO

ANUALIDADES

2016 e Anteriores	2017	2018	2019	2020 e Seguintes
	989.521			

FINANCIAMENTO

DENOMINACIÓN	IMPORTE
FONDOS PROPIOS	989.521
FONDOS PROPIOS LIBRES	989.521
TOTAL	989.521

--

INDICADORES

CÓDIGO	DENOMINACIÓN	MEDIDA	VALOR PREVISTO
P00353	Usuarios prestación ortoprotésica	Nº	4.536,0
P00354	Productos dispensados	Nº	5.819,0

ORZAMENTOS DA COMUNIDADE AUTÓNOMA GALEGA. ANO 2017

TRANSFERENCIAS CORRENTES

	CÓDIGO	DENOMINACIÓN
Sección	15	A CORUÑA
Servizo	71	E.DE XESTION INTEGRADA SANTIAGO DE COMPOSTELA
Programa	412A	ATENCIÓN ESPECIALIZADA
Concepto	480	A FAMILIAS
Subconc.	4807	VEHÍCULOS PARA INVÁLIDOS

CÓDIGO PROXECTO:	2014 00050
DENOMINACIÓN	PRESTACIÓN ORTOPRÓTESICA ÁREA SANTIAGO

ANUALIDADES

2016 e Anteriores	2017	2018	2019	2020 e Seguintes
	826.509			

FINANCIAMENTO

DENOMINACIÓN	IMPORTE
FONDOS PROPIOS	826.509
FONDOS PROPIOS LIBRES	826.509
TOTAL	826.509

--

INDICADORES

CÓDIGO	DENOMINACIÓN	MEDIDA	VALOR PREVISTO
P00353	Usuarios prestación ortoprotésica	Nº	4.536,0
P00354	Productos dispensados	Nº	5.819,0

ORZAMENTOS DA COMUNIDADE AUTÓNOMA GALEGA. ANO 2017

TRANSFERENCIAS CORRENTES

	CÓDIGO	DENOMINACIÓN
Sección	15	A CORUÑA
Servizo	71	E.DE XESTION INTEGRADA SANTIAGO DE COMPOSTELA
Programa	412B	ATENCIÓN PRIMARIA
Concepto	489	A FARMACIAS (RECEITAS MEDICAS)
Subconc.	4890	FARMACIA (RECEITAS MÉDICAS)

CÓDIGO PROXECTO:	2014 00002
DENOMINACIÓN	FARMACIA (RECEITAS MÉDICAS)

ANUALIDADES

2016 e Anteriores	2017	2018	2019	2020 e Seguintes
	110.778.985			


FINANCIAMENTO

DENOMINACIÓN	IMPORTE
FONDOS PROPIOS	110.778.985
FONDOS PROPIOS LIBRES	110.778.985
TOTAL	110.778.985

--

INDICADORES

CÓDIGO	DENOMINACIÓN	MEDIDA	VALOR PREVISTO
P00071	Custe medio por receita	€/MEDI	14,3
P00273	Porcentaxe de prescrición de especialidades farmacéuticas xenéricas	%	41,9
P00276	Prezo medio de receita de estatinas	€/MEDI	10,1



LUGO

ORZAMENTOS DA COMUNIDADE AUTÓNOMA GALEGA. ANO 2017

TRANSFERENCIAS CORRENTES

	CÓDIGO	DENOMINACIÓN
Sección	27	LUGO
Servizo	01	ESTRUTURA XESTION INTEGRADA DE LUGO, CERVO E MONFORTE
Programa	412A	ATENCIÓN ESPECIALIZADA
Concepto	441	A SOCIEDADES MERCANTÍS
Subconc.	44115	GALARIA, EMPRESA PUBLICA DE SERVICIOS SANITARIOS

CÓDIGO PROXECTO:	2014 00007
DENOMINACIÓN	GALARIA, EMPRESA PÚBLICA DE SERVICIOS SANITARIOS

ANUALIDADES

2016 e Anteriores	2017	2018	2019	2020 e Seguintes
	581.195			

FINANCIAMENTO

DENOMINACIÓN	IMPORTE
FONDOS PROPIOS	581.195
FONDOS PROPIOS LIBRES	581.195
TOTAL	581.195

--

INDICADORES

CÓDIGO	DENOMINACIÓN	MEDIDA	VALOR PREVISTO
P00358	Resonancias magnéticas	Nº	4.550,0

ORZAMENTOS DA COMUNIDADE AUTÓNOMA GALEGA. ANO 2017

TRANSFERENCIAS CORRENTES

	CÓDIGO	DENOMINACIÓN
Sección	27	LUGO
Servizo	01	ESTRUTURA XESTION INTEGRADA DE LUGO, CERVO E MONFORTE
Programa	412A	ATENCIÓN ESPECIALIZADA
Concepto	443	A FUNDACIÓNS PÚBLICAS
Subconc.	44314	FUNDACIÓN GALEGA DE MEDICINA XENÓMICA

CÓDIGO PROXECTO:	2016 00012
DENOMINACIÓN	FUNDACIÓN PÚBLICA GALEGA DE MEDICINA XENÓMICA

ANUALIDADES

2016 e Anteriores	2017	2018	2019	2020 e Seguintes
	509.316			

FINANCIAMENTO

DENOMINACIÓN	IMPORTE
FONDOS PROPIOS	509.316
FONDOS PROPIOS LIBRES	509.316
TOTAL	509.316

--

INDICADORES

CÓDIGO	DENOMINACIÓN	MEDIDA	VALOR PREVISTO
P00132	Probas diagnósticas realizadas pola Fundación Medicina xenómica	Nº	3.765,0

ORZAMENTOS DA COMUNIDADE AUTÓNOMA GALEGA. ANO 2017

TRANSFERENCIAS CORRENTES

	CÓDIGO	DENOMINACIÓN
Sección	27	LUGO
Servizo	01	ESTRUTURA XESTION INTEGRADA DE LUGO, CERVO E MONFORTE
Programa	412A	ATENCIÓN ESPECIALIZADA
Concepto	480	A FAMILIAS
Subconc.	4805	ENTREGAS POR DESPRAZAMENTO

CÓDIGO PROXECTO:	2014 00051
DENOMINACIÓN	PRESTACIÓN ORTOPRÓTESICA ÁREA LUGO

ANUALIDADES

2016 e Anteriores	2017	2018	2019	2020 e Seguintes
	727.094			

FINANCIAMENTO

DENOMINACIÓN	IMPORTE
FONDOS PROPIOS	727.094
FONDOS PROPIOS LIBRES	727.094
TOTAL	727.094

--

INDICADORES

CÓDIGO	DENOMINACIÓN	MEDIDA	VALOR PREVISTO
P00353	Usuarios prestación ortoprotésica	Nº	3.570,0
P00354	Productos dispensados	Nº	4.505,0

ORZAMENTOS DA COMUNIDADE AUTÓNOMA GALEGA. ANO 2017

TRANSFERENCIAS CORRENTES

	CÓDIGO	DENOMINACIÓN
Sección	27	LUGO
Servizo	01	ESTRUTURA XESTION INTEGRADA DE LUGO, CERVO E MONFORTE
Programa	412A	ATENCIÓN ESPECIALIZADA
Concepto	480	A FAMILIAS
Subconc.	4805	ENTREGAS POR DESPRAZAMENTO

CÓDIGO PROXECTO:	2014 90049
DENOMINACIÓN	CONVENIO ALCER LUGO

ANUALIDADES

2016 e Anteriores	2017	2018	2019	2020 e Seguintes
	733.379			

FINANCIAMENTO

DENOMINACIÓN	IMPORTE
FONDOS PROPIOS	733.379
FONDOS PROPIOS LIBRES	733.379
TOTAL	733.379

--

--

ORZAMENTOS DA COMUNIDADE AUTÓNOMA GALEGA. ANO 2017

TRANSFERENCIAS CORRENTES

	CÓDIGO	DENOMINACIÓN
Sección	27	LUGO
Servizo	01	ESTRUTURA XESTION INTEGRADA DE LUGO, CERVO E MONFORTE
Programa	412A	ATENCIÓN ESPECIALIZADA
Concepto	480	A FAMILIAS
Subconc.	4806	PRÓTESES

CÓDIGO PROXECTO:	2014 00051
DENOMINACIÓN	PRESTACIÓN ORTOPRÓTESICA ÁREA LUGO

ANUALIDADES

2016 e Anteriores	2017	2018	2019	2020 e Seguintes
	600.929			

FINANCIAMENTO

DENOMINACIÓN	IMPORTE
FONDOS PROPIOS	600.929
FONDOS PROPIOS LIBRES	600.929
TOTAL	600.929

--

INDICADORES

CÓDIGO	DENOMINACIÓN	MEDIDA	VALOR PREVISTO
P00353	Usuarios prestación ortoprotésica	Nº	3.570,0
P00354	Productos dispensados	Nº	4.505,0

ORZAMENTOS DA COMUNIDADE AUTÓNOMA GALEGA. ANO 2017

TRANSFERENCIAS CORRENTES

	CÓDIGO	DENOMINACIÓN
Sección	27	LUGO
Servizo	01	ESTRUTURA XESTION INTEGRADA DE LUGO, CERVO E MONFORTE
Programa	412A	ATENCIÓN ESPECIALIZADA
Concepto	480	A FAMILIAS
Subconc.	4807	VEHÍCULOS PARA INVÁLIDOS

CÓDIGO PROXECTO:	2014 00051
DENOMINACIÓN	PRESTACIÓN ORTOPRÓTESICA ÁREA LUGO

ANUALIDADES

2016 e Anteriores	2017	2018	2019	2020 e Seguintes
	666.505			

FINANCIAMENTO

DENOMINACIÓN	IMPORTE
FONDOS PROPIOS	666.505
FONDOS PROPIOS LIBRES	666.505
TOTAL	666.505

--

INDICADORES

CÓDIGO	DENOMINACIÓN	MEDIDA	VALOR PREVISTO
P00353	Usuarios prestación ortoprotésica	Nº	3.570,0
P00354	Productos dispensados	Nº	4.505,0

ORZAMENTOS DA COMUNIDADE AUTÓNOMA GALEGA. ANO 2017

TRANSFERENCIAS CORRENTES

	CÓDIGO	DENOMINACIÓN
Sección	27	LUGO
Servizo	01	ESTRUTURA XESTION INTEGRADA DE LUGO, CERVO E MONFORTE
Programa	412B	ATENCIÓN PRIMARIA
Concepto	489	A FARMACIAS (RECEITAS MEDICAS)
Subconc.	4890	FARMACIA (RECEITAS MÉDICAS)

CÓDIGO PROXECTO:	2014 00002
DENOMINACIÓN	FARMACIA (RECEITAS MÉDICAS)

ANUALIDADES

2016 e Anteriores	2017	2018	2019	2020 e Seguintes
	108.883.761			


FINANCIAMENTO

DENOMINACIÓN	IMPORTE
FONDOS PROPIOS	108.883.761
FONDOS PROPIOS LIBRES	108.883.761
TOTAL	108.883.761

--

INDICADORES

CÓDIGO	DENOMINACIÓN	MEDIDA	VALOR PREVISTO
P00071	Custe medio por receita	€/MEDI	14,5
P00273	Porcentaxe de prescrición de especialidades farmacéuticas xenéricas	%	38,8
P00276	Prezo medio de receita de estatinas	€/MEDI	9,8



OURENSE

ORZAMENTOS DA COMUNIDADE AUTÓNOMA GALEGA. ANO 2017

TRANSFERENCIAS CORRENTES

	CÓDIGO	DENOMINACIÓN
Sección	32	OURENSE
Servizo	01	E. DE XESTION INTEGRADA DE OURENSE, VERIN E O BARCO DE VALDEORRAS
Programa	412A	ATENCIÓN ESPECIALIZADA
Concepto	443	A FUNDACIÓNS PÚBLICAS
Subconc.	44314	FUNDACIÓN GALEGA DE MEDICINA XENÓMICA

CÓDIGO PROXECTO:	2016 00012
DENOMINACIÓN	FUNDACIÓN PÚBLICA GALEGA DE MEDICINA XENÓMICA

ANUALIDADES

2016 e Anteriores	2017	2018	2019	2020 e Seguintes
	389.081			

FINANCIAMENTO

DENOMINACIÓN	IMPORTE
FONDOS PROPIOS	389.081
FONDOS PROPIOS LIBRES	389.081
TOTAL	389.081

--

INDICADORES

CÓDIGO	DENOMINACIÓN	MEDIDA	VALOR PREVISTO
P00132	Probas diagnósticas realizadas pola Fundación Medicina xenómica	Nº	2.324,0

ORZAMENTOS DA COMUNIDADE AUTÓNOMA GALEGA. ANO 2017

TRANSFERENCIAS CORRENTES

	CÓDIGO	DENOMINACIÓN
Sección	32	OURENSE
Servizo	01	E. DE XESTION INTEGRADA DE OURENSE, VERIN E O BARCO DE VALDEORRAS
Programa	412A	ATENCIÓN ESPECIALIZADA
Concepto	480	A FAMILIAS
Subconc.	4802	ACTIVIDADES DE INTERESE SANITARIO. LABORTERAPIA

CÓDIGO PROXECTO:	2014 00006
DENOMINACIÓN	ACTIVIDADES DE INTERESE SANITARIO. LABORTERAPIA

ANUALIDADES

2016 e Anteriores	2017	2018	2019	2020 e Seguintes
	3.880			

FINANCIAMENTO

DENOMINACIÓN	IMPORTE
FONDOS PROPIOS	3.880
FONDOS PROPIOS LIBRES	3.880
TOTAL	3.880

--

--

ORZAMENTOS DA COMUNIDADE AUTÓNOMA GALEGA. ANO 2017

TRANSFERENCIAS CORRENTES

	CÓDIGO	DENOMINACIÓN
Sección	32	OURENSE
Servizo	01	E. DE XESTION INTEGRADA DE OURENSE, VERIN E O BARCO DE VALDEORRAS
Programa	412A	ATENCIÓN ESPECIALIZADA
Concepto	480	A FAMILIAS
Subconc.	4805	ENTREGAS POR DESPRAZAMENTOS

CÓDIGO PROXECTO:	2014 00052
DENOMINACIÓN	PRESTACIÓN ORTOPRÓTESICA ÁREA OURENSE

ANUALIDADES

2016 e Anteriores	2017	2018	2019	2020 e Seguintes
	634.140			

FINANCIAMENTO

DENOMINACIÓN	IMPORTE
FONDOS PROPIOS	634.140
FONDOS PROPIOS LIBRES	634.140
TOTAL	634.140

--

INDICADORES

CÓDIGO	DENOMINACIÓN	MEDIDA	VALOR PREVISTO
P00353	Usuarios prestación ortoprotésica	Nº	3.601,0
P00354	Productos dispensados	Nº	4.537,0

ORZAMENTOS DA COMUNIDADE AUTÓNOMA GALEGA. ANO 2017

TRANSFERENCIAS CORRENTES

	CÓDIGO	DENOMINACIÓN
Sección	32	OURENSE
Servizo	01	E. DE XESTION INTEGRADA DE OURENSE, VERIN E O BARCO DE VALDEORRAS
Programa	412A	ATENCIÓN ESPECIALIZADA
Concepto	480	A FAMILIAS
Subconc.	4806	PRÓTESES

CÓDIGO PROXECTO:	2014 00052
DENOMINACIÓN	PRESTACIÓN ORTOPRÓTESICA ÁREA OURENSE

ANUALIDADES

2016 e Anteriores	2017	2018	2019	2020 e Seguintes
	654.705			

FINANCIAMENTO

DENOMINACIÓN	IMPORTE
FONDOS PROPIOS	654.705
FONDOS PROPIOS LIBRES	654.705
TOTAL	654.705

--

INDICADORES

CÓDIGO	DENOMINACIÓN	MEDIDA	VALOR PREVISTO
P00353	Usuarios prestación ortoprotésica	Nº	3.601,0
P00354	Productos dispensados	Nº	4.537,0

ORZAMENTOS DA COMUNIDADE AUTÓNOMA GALEGA. ANO 2017

TRANSFERENCIAS CORRENTES

	CÓDIGO	DENOMINACIÓN
Sección	32	OURENSE
Servizo	01	E. DE XESTION INTEGRADA DE OURENSE, VERIN E O BARCO DE VALDEORRAS
Programa	412A	ATENCIÓN ESPECIALIZADA
Concepto	480	A FAMILIAS
Subconc.	4807	VEHÍCULOS PARA INVÁLIDOS

CÓDIGO PROXECTO:	2014 00052
DENOMINACIÓN	PRESTACIÓN ORTOPRÓTESICA ÁREA OURENSE

ANUALIDADES

2016 e Anteriores	2017	2018	2019	2020 e Seguintes
	468.411			

FINANCIAMENTO

DENOMINACIÓN	IMPORTE
FONDOS PROPIOS	468.411
FONDOS PROPIOS LIBRES	468.411
TOTAL	468.411

--

INDICADORES

CÓDIGO	DENOMINACIÓN	MEDIDA	VALOR PREVISTO
P00353	Usuarios prestación ortoprotésica	Nº	3.601,0
P00354	Productos dispensados	Nº	4.537,0

ORZAMENTOS DA COMUNIDADE AUTÓNOMA GALEGA. ANO 2017

TRANSFERENCIAS CORRENTES

	CÓDIGO	DENOMINACIÓN
Sección	32	OURENSE
Servizo	01	E. DE XESTION INTEGRADA DE OURENSE,VERIN E O BARCO DE VALDEORRAS
Programa	412B	ATENCIÓN PRIMARIA
Concepto	489	A FARMACIAS (RECEITAS MEDICAS)
Subconc.	4890	FARMACIA (RECEITAS MÉDICAS)

CÓDIGO PROXECTO:	2014 00002
DENOMINACIÓN	FARMACIA (RECEITAS MÉDICAS)

ANUALIDADES

2016 e Anteriores	2017	2018	2019	2020 e Seguintes
	102.535.056			

FINANCIAMENTO

DENOMINACIÓN	IMPORTE
FONDOS PROPIOS	102.535.056
FONDOS PROPIOS LIBRES	102.535.056
TOTAL	102.535.056

--

INDICADORES

CÓDIGO	DENOMINACIÓN	MEDIDA	VALOR PREVISTO
P00071	Custe medio por receita	€/MEDI	13,8
P00273	Porcentaxe de prescrición de especialidades farmacéuticas xenéricas	%	43,4
P00276	Prezo medio de receita de estatinas	€/MEDI	8,5



PONTEVEDRA

ORZAMENTOS DA COMUNIDADE AUTÓNOMA GALEGA. ANO 2017

TRANSFERENCIAS CORRENTES

	CÓDIGO	DENOMINACIÓN
Sección	36	PONTEVEDRA
Servizo	01	ESTRUTURA XESTION INTEGRADA DE VIGO
Programa	412A	ATENCIÓN ESPECIALIZADA
Concepto	443	A FUNDACIÓNS PÚBLICAS
Subconc.	44314	FUNDACIÓN GALEGA DE MEDICINA XENÓMICA

CÓDIGO PROXECTO:	2016 00012
DENOMINACIÓN	FUNDACIÓN PÚBLICA GALEGA DE MEDICINA XENÓMICA

ANUALIDADES

2016 e Anteriores	2017	2018	2019	2020 e Seguintes
	604.016			

FINANCIAMENTO

DENOMINACIÓN	IMPORTE
FONDOS PROPIOS	604.016
FONDOS PROPIOS LIBRES	604.016
TOTAL	604.016

--

INDICADORES

CÓDIGO	DENOMINACIÓN	MEDIDA	VALOR PREVISTO
P00132	Probas diagnósticas realizadas pola Fundación Medicina xenómica	Nº	3.717,0

ORZAMENTOS DA COMUNIDADE AUTÓNOMA GALEGA. ANO 2017

TRANSFERENCIAS CORRENTES

	CÓDIGO	DENOMINACIÓN
Sección	36	PONTEVEDRA
Servizo	01	ESTRUTURA XESTION INTEGRADA DE VIGO
Programa	412A	ATENCIÓN ESPECIALIZADA
Concepto	444	A UNIVERSIDADES PÚBLICAS DA COMUNIDADE AUTÓNOMA
Subconc.	4440	CONVENIOS CON UNIVERSIDADES

CÓDIGO PROXECTO:	2014 00005
DENOMINACIÓN	CONVENIOS CON UNIVERSIDADES. PRAZAS VINCULADAS

ANUALIDADES

2016 e Anteriores	2017	2018	2019	2020 e Seguintes
	65.210	61.628	62.245	62.867

FINANCIAMENTO

DENOMINACIÓN	IMPORTE
FONDOS PROPIOS	65.210
FONDOS PROPIOS LIBRES	65.210
TOTAL	65.210

--

INDICADORES

CÓDIGO	DENOMINACIÓN	MEDIDA	VALOR PREVISTO
P00405	Prazas vinculadas	Nº	1,0

ORZAMENTOS DA COMUNIDADE AUTÓNOMA GALEGA. ANO 2017

TRANSFERENCIAS CORRENTES

	CÓDIGO	DENOMINACIÓN
Sección	36	PONTEVEDRA
Servizo	01	ESTRUTURA XESTION INTEGRADA DE VIGO
Programa	412A	ATENCIÓN ESPECIALIZADA
Concepto	480	A FAMILIAS
Subconc.	4805	ENTREGAS POR DESPRAZAMENTOS

CÓDIGO PROXECTO:	2014 00058
DENOMINACIÓN	PRESTACIÓN ORTOPROTÉSICA ÁREA VIGO

ANUALIDADES

2016 e Anteriores	2017	2018	2019	2020 e Seguintes
	485.495			

FINANCIAMENTO

DENOMINACIÓN	IMPORTE
FONDOS PROPIOS	485.495
FONDOS PROPIOS LIBRES	485.495
TOTAL	485.495

--

INDICADORES

CÓDIGO	DENOMINACIÓN	MEDIDA	VALOR PREVISTO
P00353	Usuarios prestación ortoprotésica	Nº	3.760,0
P00354	Productos dispensados	Nº	4.635,0

ORZAMENTOS DA COMUNIDADE AUTÓNOMA GALEGA. ANO 2017

TRANSFERENCIAS CORRENTES

	CÓDIGO	DENOMINACIÓN
Sección	36	PONTEVEDRA
Servizo	01	ESTRUTURA XESTION INTEGRADA DE VIGO
Programa	412A	ATENCIÓN ESPECIALIZADA
Concepto	480	A FAMILIAS
Subconc.	4806	PRÓTESES

CÓDIGO PROXECTO:	2014 00058
DENOMINACIÓN	PRESTACIÓN ORTOPROTÉSICA ÁREA VIGO

ANUALIDADES

2016 e Anteriores	2017	2018	2019	2020 e Seguintes
	975.154			

FINANCIAMENTO

DENOMINACIÓN	IMPORTE
FONDOS PROPIOS	975.154
FONDOS PROPIOS LIBRES	975.154
TOTAL	975.154

--

INDICADORES

CÓDIGO	DENOMINACIÓN	MEDIDA	VALOR PREVISTO
P00353	Usuarios prestación ortoprotésica	Nº	3.760,0
P00354	Productos dispensados	Nº	4.635,0

ORZAMENTOS DA COMUNIDADE AUTÓNOMA GALEGA. ANO 2017

TRANSFERENCIAS CORRENTES

	CÓDIGO	DENOMINACIÓN
Sección	36	PONTEVEDRA
Servizo	01	ESTRUTURA XESTION INTEGRADA DE VIGO
Programa	412A	ATENCIÓN ESPECIALIZADA
Concepto	480	A FAMILIAS
Subconc.	4807	VEHÍCULOS PARA INVÁLIDOS

CÓDIGO PROXECTO:	2014 00058
DENOMINACIÓN	PRESTACIÓN ORTOPROTÉSICA ÁREA VIGO

ANUALIDADES

2016 e Anteriores	2017	2018	2019	2020 e Seguintes
	761.539			

FINANCIAMENTO

DENOMINACIÓN	IMPORTE
FONDOS PROPIOS	761.539
FONDOS PROPIOS LIBRES	761.539
TOTAL	761.539

--

INDICADORES

CÓDIGO	DENOMINACIÓN	MEDIDA	VALOR PREVISTO
P00353	Usuarios prestación ortoprotésica	Nº	3.760,0
P00354	Productos dispensados	Nº	4.635,0

ORZAMENTOS DA COMUNIDADE AUTÓNOMA GALEGA. ANO 2017

TRANSFERENCIAS CORRENTES

	CÓDIGO	DENOMINACIÓN
Sección	36	PONTEVEDRA
Servizo	01	ESTRUTURA XESTION INTEGRADA DE VIGO
Programa	412B	ATENCIÓN PRIMARIA
Concepto	489	A FARMACIAS (RECEITAS MEDICAS)
Subconc.	4890	FARMACIA (RECEITAS MÉDICAS)

CÓDIGO PROXECTO:	2014 00002
DENOMINACIÓN	FARMACIA (RECEITAS MÉDICAS)

ANUALIDADES

2016 e Anteriores	2017	2018	2019	2020 e Seguintes
	127.962.863			

FINANCIAMENTO

DENOMINACIÓN	IMPORTE
FONDOS PROPIOS	127.962.863
FONDOS PROPIOS LIBRES	127.962.863
TOTAL	127.962.863

--

INDICADORES

CÓDIGO	DENOMINACIÓN	MEDIDA	VALOR PREVISTO
P00071	Custe medio por receita	€/MEDI	14,2
P00273	Porcentaxe de prescrición de especialidades farmacéuticas xenéricas	%	41,6
P00276	Prezo medio de receita de estatinas	€/MEDI	9,4

ORZAMENTOS DA COMUNIDADE AUTÓNOMA GALEGA. ANO 2017

TRANSFERENCIAS CORRENTES

	CÓDIGO	DENOMINACIÓN
Sección	36	PONTEVEDRA
Servizo	03	E. DE XESTION INTEGRADA DE PONTEVEDRA E O SALNES
Programa	412A	ATENCIÓN ESPECIALIZADA
Concepto	441	A SOCIEDADES MERCANTÍS
Subconc.	44115	GALARIA, EMPRESA PÚBLICA DE SERVICIOS SANITARIOS

CÓDIGO PROXECTO:	2014 00007
DENOMINACIÓN	GALARIA, EMPRESA PÚBLICA DE SERVICIOS SANITARIOS

ANUALIDADES

2016 e Anteriores	2017	2018	2019	2020 e Seguintes
	765.929			

FINANCIAMENTO

DENOMINACIÓN	IMPORTE
FONDOS PROPIOS	765.929
FONDOS PROPIOS LIBRES	765.929
TOTAL	765.929

--

INDICADORES

CÓDIGO	DENOMINACIÓN	MEDIDA	VALOR PREVISTO
P00358	Resonancias magnéticas	Nº	2.300,0

ORZAMENTOS DA COMUNIDADE AUTÓNOMA GALEGA. ANO 2017

TRANSFERENCIAS CORRENTES

	CÓDIGO	DENOMINACIÓN
Sección	36	PONTEVEDRA
Servizo	03	E. DE XESTION INTEGRADA DE PONTEVEDRA E O SALNES
Programa	412A	ATENCIÓN ESPECIALIZADA
Concepto	443	A FUNDACIÓNS PÚBLICAS
Subconc.	44314	FUNDACIÓN GALEGA DE MEDICINA XENÓMICA

CÓDIGO PROXECTO:	2016 00012
DENOMINACIÓN	FUNDACIÓN PÚBLICA GALEGA DE MEDICINA XENÓMICA

ANUALIDADES

2016 e Anteriores	2017	2018	2019	2020 e Seguintes
	236.629			

FINANCIAMENTO

DENOMINACIÓN	IMPORTE
FONDOS PROPIOS	236.629
FONDOS PROPIOS LIBRES	236.629
TOTAL	236.629

--

INDICADORES

CÓDIGO	DENOMINACIÓN	MEDIDA	VALOR PREVISTO
P00132	Probas diagnósticas realizadas pola Fundación Medicina xenómica	Nº	1.435,0

ORZAMENTOS DA COMUNIDADE AUTÓNOMA GALEGA. ANO 2017

TRANSFERENCIAS CORRENTES

	CÓDIGO	DENOMINACIÓN
Sección	36	PONTEVEDRA
Servizo	03	E. DE XESTION INTEGRADA DE PONTEVEDRA E O SALNES
Programa	412A	ATENCIÓN ESPECIALIZADA
Concepto	480	A FAMILIAS
Subconc.	4805	ENTREGAS POR DESPRAZAMENTOS

CÓDIGO PROXECTO:	2014 00053
DENOMINACIÓN	PRESTACIÓN ORTOPRÓTESICA ÁREA PONTEVEDRA

ANUALIDADES

2016 e Anteriores	2017	2018	2019	2020 e Seguintes
	253.465			

FINANCIAMENTO

DENOMINACIÓN	IMPORTE
FONDOS PROPIOS	253.465
FONDOS PROPIOS LIBRES	253.465
TOTAL	253.465

--

INDICADORES

CÓDIGO	DENOMINACIÓN	MEDIDA	VALOR PREVISTO
P00353	Usuarios prestación ortoprotésica	Nº	5.637,0
P00354	Productos dispensados	Nº	4.635,0

ORZAMENTOS DA COMUNIDADE AUTÓNOMA GALEGA. ANO 2017

TRANSFERENCIAS CORRENTES

	CÓDIGO	DENOMINACIÓN
Sección	36	PONTEVEDRA
Servizo	03	E. DE XESTION INTEGRADA DE PONTEVEDRA E O SALNES
Programa	412A	ATENCIÓN ESPECIALIZADA
Concepto	480	A FAMILIAS
Subconc.	4806	PRÓTESES

CÓDIGO PROXECTO:	2014 00053
DENOMINACIÓN	PRESTACIÓN ORTOPRÓTESICA ÁREA PONTEVEDRA

ANUALIDADES

2016 e Anteriores	2017	2018	2019	2020 e Seguintes
	509.028			

FINANCIAMENTO

DENOMINACIÓN	IMPORTE
FONDOS PROPIOS	509.028
FONDOS PROPIOS LIBRES	509.028
TOTAL	509.028

--

INDICADORES

CÓDIGO	DENOMINACIÓN	MEDIDA	VALOR PREVISTO
P00353	Usuarios prestación ortoprotésica	Nº	5.637,0
P00354	Productos dispensados	Nº	4.635,0

ORZAMENTOS DA COMUNIDADE AUTÓNOMA GALEGA. ANO 2017

TRANSFERENCIAS CORRENTES

	CÓDIGO	DENOMINACIÓN
Sección	36	PONTEVEDRA
Servizo	03	E. DE XESTION INTEGRADA DE PONTEVEDRA E O SALNES
Programa	412A	ATENCIÓN ESPECIALIZADA
Concepto	480	A FAMILIAS
Subconc.	4807	VEHÍCULOS PARA INVÁLIDOS

CÓDIGO PROXECTO:	2014 00053
DENOMINACIÓN	PRESTACIÓN ORTOPRÓTESICA ÁREA PONTEVEDRA

ANUALIDADES

2016 e Anteriores	2017	2018	2019	2020 e Seguintes
	397.520			

FINANCIAMENTO

DENOMINACIÓN	IMPORTE
FONDOS PROPIOS	397.520
FONDOS PROPIOS LIBRES	397.520
TOTAL	397.520

--

INDICADORES

CÓDIGO	DENOMINACIÓN	MEDIDA	VALOR PREVISTO
P00353	Usuarios prestación ortoprotésica	Nº	5.637,0
P00354	Productos dispensados	Nº	4.635,0

ORZAMENTOS DA COMUNIDADE AUTÓNOMA GALEGA. ANO 2017

TRANSFERENCIAS CORRENTES

	CÓDIGO	DENOMINACIÓN
Sección	36	PONTEVEDRA
Servizo	03	E. DE XESTION INTEGRADA DE PONTEVEDRA E O SALNES
Programa	412B	ATENCIÓN PRIMARIA
Concepto	489	A FARMACIAS (RECEITAS MEDICAS)
Subconc.	4890	FARMACIA (RECEITAS MÉDICAS)

CÓDIGO PROXECTO:	2014 00002
DENOMINACIÓN	FARMACIA (RECEITAS MÉDICAS)

ANUALIDADES

2016 e Anteriores	2017	2018	2019	2020 e Seguintes
	74.819.899			


FINANCIAMENTO

DENOMINACIÓN	IMPORTE
FONDOS PROPIOS	74.819.899
FONDOS PROPIOS LIBRES	74.819.899
TOTAL	74.819.899

--

INDICADORES

CÓDIGO	DENOMINACIÓN	MEDIDA	VALOR PREVISTO
P00071	Custe medio por receita	€/MEDI	14,2
P00273	Porcentaxe de prescrición de especialidades farmacéuticas xenéricas	%	43,3
P00276	Prezo medio de receita de estatinas	€/MEDI	9,9



SERGAS - DIRECCIÓN XERAL

ORZAMENTOS DA COMUNIDADE AUTÓNOMA GALEGA. ANO 2017

TRANSFERENCIAS CORRENTES

	CÓDIGO	DENOMINACIÓN
Sección	50	SERGAS - DIRECCIÓN XERAL
Servizo	01	DIRECCION XERAL SS. CC.
Programa	412A	ATENCIÓN ESPECIALIZADA
Concepto	443	A FUNDACIÓNS PÚBLICAS
Subconc.	44310	FUNDACIÓN INSTITUTO GALEGO DE OFTALMOLOXIA

CÓDIGO PROXECTO:	2014 00015
DENOMINACIÓN	INSTITUTO GALEGO DE OFTALMOLOXIA

ANUALIDADES

2016 e Anteriores	2017	2018	2019	2020 e Seguintes
	1.249.202			

FINANCIAMENTO

DENOMINACIÓN	IMPORTE
FONDOS PROPIOS	1.249.202
FONDOS PROPIOS LIBRES	1.249.202
TOTAL	1.249.202

--

INDICADORES

CÓDIGO	DENOMINACIÓN	MEDIDA	VALOR PREVISTO
P00469	Probas diagnósticas realizadas no Instituto galego de Oftalmoloxía	Nº	4.767,0

ORZAMENTOS DA COMUNIDADE AUTÓNOMA GALEGA. ANO 2017

TRANSFERENCIAS CORRENTES

	CÓDIGO	DENOMINACIÓN
Sección	50	SERGAS - DIRECCIÓN XERAL
Servizo	01	DIRECCION XERAL SS. CC.
Programa	412A	ATENCIÓN ESPECIALIZADA
Concepto	443	A FUNDACIÓNS PÚBLICAS
Subconc.	44312	URXENCIAS SANITARIAS 061

CÓDIGO PROXECTO:	2012 00023
DENOMINACIÓN	URXENCIAS SANITARIAS 061

ANUALIDADES

2016 e Anteriores	2017	2018	2019	2020 e Seguintes
	44.317.511	4.667		

FINANCIAMENTO

DENOMINACIÓN	IMPORTE
FONDOS PROPIOS	44.317.511
FONDOS PROPIOS LIBRES	44.317.511
TOTAL	44.317.511

--

INDICADORES

CÓDIGO	DENOMINACIÓN	MEDIDA	VALOR PREVISTO
P00391	Poboación cuberta por ambulancia asistencial - soporte vital básico en meno	%	83,0
P00392	Poboación cuberta por ambulancia asistencial - soporte vital avanzado en me	%	63,0

ORZAMENTOS DA COMUNIDADE AUTÓNOMA GALEGA. ANO 2017

TRANSFERENCIAS CORRENTES

	CÓDIGO	DENOMINACIÓN
Sección	50	SERGAS - DIRECCIÓN XERAL
Servizo	01	DIRECCION XERAL SS. CC.
Programa	412B	ATENCIÓN PRIMARIA
Concepto	489	A FARMACIAS (RECEITAS MEDICAS)
Subconc.	4890	FARMACIA (RECEITAS MÉDICAS)

CÓDIGO PROXECTO:	2014 00017
DENOMINACIÓN	MEDICAMENTOS ESTRANXEIROS

ANUALIDADES

2016 e Anteriores	2017	2018	2019	2020 e Seguintes
	721.569			

FINANCIAMENTO

DENOMINACIÓN	IMPORTE
FONDOS PROPIOS	721.569
FONDOS PROPIOS LIBRES	721.569
TOTAL	721.569

--

INDICADORES

CÓDIGO	DENOMINACIÓN	MEDIDA	VALOR PREVISTO
P00071	Custe medio por receita	€/MEDI	14,0

ORZAMENTOS DA COMUNIDADE AUTÓNOMA GALEGA. ANO 2017

TRANSFERENCIAS CORRENTES

	CÓDIGO	DENOMINACIÓN
Sección	50	SERGAS - DIRECCIÓN XERAL
Servizo	01	DIRECCION XERAL SS. CC.
Programa	413A	PROTECCIÓN E PROMOCIÓN DA SAÚDE PÚBLICA
Concepto	460	A CORPORACIÓNS LOCAIS
Subconc.	4600	PROGRAMAS DROGODEPENDENCIAS. CONVENIO FEGAMP

CÓDIGO PROXECTO:	2016 00037
DENOMINACIÓN	CONVENIO COA FEGAMP PARA A ATENCIÓN EN DROGODEPENDENCIAS

ANUALIDADES

2016 e Anteriores	2017	2018	2019	2020 e Seguintes
	3.278.467			

FINANCIAMENTO

DENOMINACIÓN	IMPORTE
FONDOS PROPIOS	2.699.762
FONDOS PROPIOS LIBRES	2.699.762
FONDOS FINALISTAS	578.705
TRANSF FINALISTAS DO ESTADO	578.705
TOTAL	3.278.467

--

INDICADORES

CÓDIGO	DENOMINACIÓN	MEDIDA	VALOR PREVISTO
P402.H	Persoas beneficiarias de programas de atención á drogodependencia e á saúde	Nº	5.800,0
P402.M	Persoas beneficiarias de programas de atención á drogodependencia e á saúde	Nº	1.600,0

LIÑA DE ACTUACIÓN

CÓDIGO	DENOMINACIÓN
00049	Plan Nacional sobre Drogas

ORZAMENTOS DA COMUNIDADE AUTÓNOMA GALEGA. ANO 2017

TRANSFERENCIAS CORRENTES

	CÓDIGO	DENOMINACIÓN
Sección	50	SERGAS - DIRECCIÓN XERAL
Servizo	01	DIRECCION XERAL SS. CC.
Programa	413A	PROTECCIÓN E PROMOCIÓN DA SAÚDE PÚBLICA
Concepto	481	A INSTITUCIÓNS SEN FINS DE LUCRO
Subconc.	48100	AREA ASISTENCIAL PGD.ASOCIACIÓN CIDADÁ DE LOITA CONTRA A DROGA. A CORUÑA

CÓDIGO PROXECTO:	2014 00026
DENOMINACIÓN	ÁREA ASISTENCIAL PLAN GALEGO DE DROGODEPENDENCIAS

ANUALIDADES

2016 e Anteriores	2017	2018	2019	2020 e Seguintes
	1.450.614			

FINANCIAMENTO

DENOMINACIÓN	IMPORTE
FONDOS PROPIOS	1.450.614
FONDOS PROPIOS LIBRES	1.450.614
TOTAL	1.450.614

--

INDICADORES

CÓDIGO	DENOMINACIÓN	MEDIDA	VALOR PREVISTO
P00403	Intervencións en materia de saúde mental	Nº	75,0
P402.H	Persoas beneficiarias de programas de atención á drogodependencia e á saúde	Nº	5.299,0
P402.M	Persoas beneficiarias de programas de atención á drogodependencia e á saúde	Nº	947,0

ORZAMENTOS DA COMUNIDADE AUTÓNOMA GALEGA. ANO 2017

TRANSFERENCIAS CORRENTES

	CÓDIGO	DENOMINACIÓN
Sección	50	SERGAS - DIRECCIÓN XERAL
Servizo	01	DIRECCION XERAL SS. CC.
Programa	413A	PROTECCIÓN E PROMOCIÓN DA SAÚDE PÚBLICA
Concepto	481	A INSTITUCIÓNS SEN FINS DE LUCRO
Subconc.	48101	AREA ASISTENCIAL PGD.ASOCIACIÓN FERROL Á DE DROGODEPENDENCIAS

CÓDIGO PROXECTO:	2014 00026
DENOMINACIÓN	ÁREA ASISTENCIAL PLAN GALEGO DE DROGODEPENDENCIAS

ANUALIDADES

2016 e Anteriores	2017	2018	2019	2020 e Seguintes
	803.840			

FINANCIAMENTO

DENOMINACIÓN	IMPORTE
FONDOS PROPIOS	803.840
FONDOS PROPIOS LIBRES	803.840
TOTAL	803.840

--

INDICADORES

CÓDIGO	DENOMINACIÓN	MEDIDA	VALOR PREVISTO
P00403	Intervencións en materia de saúde mental	Nº	75,0
P402.H	Persoas beneficiarias de programas de atención á drogodependencia e á saúde	Nº	5.299,0
P402.M	Persoas beneficiarias de programas de atención á drogodependencia e á saúde	Nº	947,0

ORZAMENTOS DA COMUNIDADE AUTÓNOMA GALEGA. ANO 2017

TRANSFERENCIAS CORRENTES

	CÓDIGO	DENOMINACIÓN
Sección	50	SERGAS - DIRECCIÓN XERAL
Servizo	01	DIRECCION XERAL SS. CC.
Programa	413A	PROTECCIÓN E PROMOCIÓN DA SAÚDE PÚBLICA
Concepto	481	A INSTITUCIÓNS SEN FINS DE LUCRO
Subconc.	48102	AREA ASISTENCIAL PGD. CRUZ VERMELLA DE LUGO

CÓDIGO PROXECTO:	2014 00026
DENOMINACIÓN	ÁREA ASISTENCIAL PLAN GALEGO DE DROGODEPENDENCIAS

ANUALIDADES

2016 e Anteriores	2017	2018	2019	2020 e Seguintes
	544.926			

FINANCIAMENTO

DENOMINACIÓN	IMPORTE
FONDOS PROPIOS	544.926
FONDOS PROPIOS LIBRES	544.926
TOTAL	544.926

--

INDICADORES

CÓDIGO	DENOMINACIÓN	MEDIDA	VALOR PREVISTO
P00403	Intervencións en materia de saúde mental	Nº	75,0
P402.H	Persoas beneficiarias de programas de atención á drogodependencia e á saúde	Nº	5.299,0
P402.M	Persoas beneficiarias de programas de atención á drogodependencia e á saúde	Nº	947,0

ORZAMENTOS DA COMUNIDADE AUTÓNOMA GALEGA. ANO 2017

TRANSFERENCIAS CORRENTES

	CÓDIGO	DENOMINACIÓN
Sección	50	SERGAS - DIRECCIÓN XERAL
Servizo	01	DIRECCION XERAL SS. CC.
Programa	413A	PROTECCIÓN E PROMOCIÓN DA SAÚDE PÚBLICA
Concepto	481	A INSTITUCIÓNS SEN FINS DE LUCRO
Subconc.	48103	AREA ASISTENCIAL PGD. ASOCIACIÓN CIDADÁ DE LOITA CONTRA ADROGA ALBORADA. VIGO

CÓDIGO PROXECTO:	2014 00026
DENOMINACIÓN	ÁREA ASISTENCIAL PLAN GALEGO DE DROGODEPENDENCIAS

ANUALIDADES

2016 e Anteriores	2017	2018	2019	2020 e Seguintes
	1.291.763			

FINANCIAMENTO

DENOMINACIÓN	IMPORTE
FONDOS PROPIOS	1.291.763
FONDOS PROPIOS LIBRES	1.291.763
TOTAL	1.291.763

--

INDICADORES

CÓDIGO	DENOMINACIÓN	MEDIDA	VALOR PREVISTO
P00403	Intervencións en materia de saúde mental	Nº	75,0
P402.H	Persoas beneficiarias de programas de atención á drogodependencia e á saúde	Nº	5.299,0
P402.M	Persoas beneficiarias de programas de atención á drogodependencia e á saúde	Nº	947,0

ORZAMENTOS DA COMUNIDADE AUTÓNOMA GALEGA. ANO 2017

TRANSFERENCIAS CORRENTES

	CÓDIGO	DENOMINACIÓN
Sección	50	SERGAS - DIRECCIÓN XERAL
Servizo	01	DIRECCION XERAL SS. CC.
Programa	413A	PROTECCIÓN E PROMOCIÓN DA SAÚDE PÚBLICA
Concepto	481	A INSTITUCIÓNS SEN FINS DE LUCRO
Subconc.	48104	AREA ASISTENCIAL PGD. FUNDACIÓN MONTE DO GOZO

CÓDIGO PROXECTO:	2014 00026
DENOMINACIÓN	ÁREA ASISTENCIAL PLAN GALEGO DE DROGODEPENDENCIAS

ANUALIDADES

2016 e Anteriores	2017	2018	2019	2020 e Seguintes
	819.558			

FINANCIAMENTO

DENOMINACIÓN	IMPORTE
FONDOS PROPIOS	819.558
FONDOS PROPIOS LIBRES	819.558
TOTAL	819.558

--

INDICADORES

CÓDIGO	DENOMINACIÓN	MEDIDA	VALOR PREVISTO
P00403	Intervencións en materia de saúde mental	Nº	75,0
P402.H	Persoas beneficiarias de programas de atención á drogodependencia e á saúde	Nº	5.299,0
P402.M	Persoas beneficiarias de programas de atención á drogodependencia e á saúde	Nº	947,0

ORZAMENTOS DA COMUNIDADE AUTÓNOMA GALEGA. ANO 2017

TRANSFERENCIAS CORRENTES

	CÓDIGO	DENOMINACIÓN
Sección	50	SERGAS - DIRECCIÓN XERAL
Servizo	01	DIRECCION XERAL SS. CC.
Programa	413A	PROTECCIÓN E PROMOCIÓN DA SAÚDE PÚBLICA
Concepto	481	A INSTITUCIÓNS SEN FINS DE LUCRO
Subconc.	48105	ASOCIACIÓN VIEIRO CARBALLO

CÓDIGO PROXECTO:	2014 00026
DENOMINACIÓN	ÁREA ASISTENCIAL PLAN GALEGO DE DROGODEPENDENCIAS

ANUALIDADES

2016 e Anteriores	2017	2018	2019	2020 e Seguintes
	6.000			

FINANCIAMENTO

DENOMINACIÓN	IMPORTE
FONDOS PROPIOS	6.000
FONDOS PROPIOS LIBRES 6.000	
TOTAL	6.000

--

INDICADORES

CÓDIGO	DENOMINACIÓN	MEDIDA	VALOR PREVISTO
P00403	Intervencións en materia de saúde mental	Nº	75,0
P402.H	Persoas beneficiarias de programas de atención á drogodependencia e á saúde	Nº	5.299,0
P402.M	Persoas beneficiarias de programas de atención á drogodependencia e á saúde	Nº	947,0

ORZAMENTOS DA COMUNIDADE AUTÓNOMA GALEGA. ANO 2017

TRANSFERENCIAS CORRENTES

	CÓDIGO	DENOMINACIÓN
Sección	50	SERGAS - DIRECCIÓN XERAL
Servizo	01	DIRECCION XERAL SS. CC.
Programa	413A	PROTECCIÓN E PROMOCIÓN DA SAÚDE PÚBLICA
Concepto	481	A INSTITUCIÓNS SEN FINS DE LUCRO
Subconc.	48106	PROGRAMA DE INCORPORACIÓN SOCIAL. CONVENIO ASOCIACIÓN LUCENSE DE INFORMACIÓN E AXUDA AO DROGODEPENDENTE

CÓDIGO PROXECTO:	2014 00027
DENOMINACIÓN	PROGRAMA DE INCORPORACIÓN SOCIAL

ANUALIDADES

2016 e Anteriores	2017	2018	2019	2020 e Seguintes
	42.428			

FINANCIAMENTO

DENOMINACIÓN	IMPORTE
FONDOS PROPIOS	42.428
FONDOS PROPIOS LIBRES	42.428
TOTAL	42.428

--

INDICADORES

CÓDIGO	DENOMINACIÓN	MEDIDA	VALOR PREVISTO
P00136	Nº de proxectos financiados en atención e/ou prevención en drogodependencia	Nº	10,0
P00403	Intervencións en materia de saúde mental	Nº	3.459,0
P00404	Actividades realizadas	Nº	50,0
P402.H	Persoas beneficiarias de programas de atención á drogodependencia e á saúde	Nº	2.200,0
P402.M	Persoas beneficiarias de programas de atención á drogodependencia e á saúde	Nº	665,0

ORZAMENTOS DA COMUNIDADE AUTÓNOMA GALEGA. ANO 2017

TRANSFERENCIAS CORRENTES

	CÓDIGO	DENOMINACIÓN
Sección	50	SERGAS - DIRECCIÓN XERAL
Servizo	01	DIRECCION XERAL SS. CC.
Programa	413A	PROTECCIÓN E PROMOCIÓN DA SAÚDE PÚBLICA
Concepto	481	A INSTITUCIÓNS SEN FINS DE LUCRO
Subconc.	48107	PROGRAMA DE ATENCIÓN XURÍDICO SOCIAL. CONVENIO ASOCIACIÓN ANTONIO NOCHE. A CORUÑA

CÓDIGO PROXECTO:	2014 00027
DENOMINACIÓN	PROGRAMA DE INCORPORACIÓN SOCIAL

ANUALIDADES

2016 e Anteriores	2017	2018	2019	2020 e Seguintes
	24.184			

FINANCIAMENTO

DENOMINACIÓN	IMPORTE
FONDOS PROPIOS	24.184
FONDOS PROPIOS LIBRES	24.184
TOTAL	24.184

--

INDICADORES

CÓDIGO	DENOMINACIÓN	MEDIDA	VALOR PREVISTO
P00136	Nº de proxectos financiados en atención e/ou prevención en drogodependencia	Nº	10,0
P00403	Intervencións en materia de saúde mental	Nº	3.459,0
P00404	Actividades realizadas	Nº	50,0
P402.H	Persoas beneficiarias de programas de atención á drogodependencia e á saúde	Nº	2.200,0
P402.M	Persoas beneficiarias de programas de atención á drogodependencia e á saúde	Nº	665,0

ORZAMENTOS DA COMUNIDADE AUTÓNOMA GALEGA. ANO 2017

TRANSFERENCIAS CORRENTES

	CÓDIGO	DENOMINACIÓN
Sección	50	SERGAS - DIRECCIÓN XERAL
Servizo	01	DIRECCION XERAL SS. CC.
Programa	413A	PROTECCIÓN E PROMOCIÓN DA SAÚDE PÚBLICA
Concepto	481	A INSTITUCIÓNS SEN FINS DE LUCRO
Subconc.	48108	PROGRAMA DE ATENCIÓN XURÍDICO SOCIAL. ATOX. OURENSE

CÓDIGO PROXECTO:	2014 00027
DENOMINACIÓN	PROGRAMA DE INCORPORACIÓN SOCIAL

ANUALIDADES

2016 e Anteriores	2017	2018	2019	2020 e Seguintes
	24.184			

FINANCIAMENTO

DENOMINACIÓN	IMPORTE
FONDOS PROPIOS	24.184
FONDOS PROPIOS LIBRES	24.184
TOTAL	24.184

--

INDICADORES

CÓDIGO	DENOMINACIÓN	MEDIDA	VALOR PREVISTO
P00136	Nº de proxectos financiados en atención e/ou prevención en drogodependencia	Nº	10,0
P00403	Intervencións en materia de saúde mental	Nº	3.459,0
P00404	Actividades realizadas	Nº	50,0
P402.H	Persoas beneficiarias de programas de atención á drogodependencia e á saúde	Nº	2.200,0
P402.M	Persoas beneficiarias de programas de atención á drogodependencia e á saúde	Nº	665,0

ORZAMENTOS DA COMUNIDADE AUTÓNOMA GALEGA. ANO 2017

TRANSFERENCIAS CORRENTES

	CÓDIGO	DENOMINACIÓN
Sección	50	SERGAS - DIRECCIÓN XERAL
Servizo	01	DIRECCION XERAL SS. CC.
Programa	413A	PROTECCIÓN E PROMOCIÓN DA SAÚDE PÚBLICA
Concepto	481	A INSTITUCIÓNS SEN FINS DE LUCRO
Subconc.	48110	PROGRAMA DE ATENCIÓN XURÍDICO SOCIAL.CONVENIO ASOCIACIÓN ÉRGUETE VIGO

CÓDIGO PROXECTO:	2014 00027
DENOMINACIÓN	PROGRAMA DE INCORPORACIÓN SOCIAL

ANUALIDADES

2016 e Anteriores	2017	2018	2019	2020 e Seguintes
	133.280			

FINANCIAMENTO

DENOMINACIÓN	IMPORTE
FONDOS PROPIOS	133.280
FONDOS PROPIOS LIBRES	133.280
TOTAL	133.280

--

INDICADORES

CÓDIGO	DENOMINACIÓN	MEDIDA	VALOR PREVISTO
P00136	Nº de proxectos financiados en atención e/ou prevención en drogodependencia	Nº	10,0
P00403	Intervencións en materia de saúde mental	Nº	3.459,0
P00404	Actividades realizadas	Nº	50,0
P402.H	Persoas beneficiarias de programas de atención á drogodependencia e á saúde	Nº	2.200,0
P402.M	Persoas beneficiarias de programas de atención á drogodependencia e á saúde	Nº	665,0

ORZAMENTOS DA COMUNIDADE AUTÓNOMA GALEGA. ANO 2017

TRANSFERENCIAS CORRENTES

	CÓDIGO	DENOMINACIÓN
Sección	50	SERGAS - DIRECCIÓN XERAL
Servizo	01	DIRECCION XERAL SS. CC.
Programa	413A	PROTECCIÓN E PROMOCIÓN DA SAÚDE PÚBLICA
Concepto	481	A INSTITUCIÓNS SEN FINS DE LUCRO
Subconc.	48111	PROGRAMA DE ATENCIÓN XURÍDICO SOCIAL.CONVENIOÉRGUETE REXURDIR PROVINCIAL. PONTEVEDRA

CÓDIGO PROXECTO:	2014 00027
DENOMINACIÓN	PROGRAMA DE INCORPORACIÓN SOCIAL

ANUALIDADES

2016 e Anteriores	2017	2018	2019	2020 e Seguintes
	20.488			

FINANCIAMENTO

DENOMINACIÓN	IMPORTE
FONDOS PROPIOS	20.488
FONDOS PROPIOS LIBRES	20.488
TOTAL	20.488

--

INDICADORES

CÓDIGO	DENOMINACIÓN	MEDIDA	VALOR PREVISTO
P00136	Nº de proxectos financiados en atención e/ou prevención en drogodependencia	Nº	10,0
P00403	Intervencións en materia de saúde mental	Nº	3.459,0
P00404	Actividades realizadas	Nº	50,0
P402.H	Persoas beneficiarias de programas de atención á drogodependencia e á saúde	Nº	2.200,0
P402.M	Persoas beneficiarias de programas de atención á drogodependencia e á saúde	Nº	665,0

ORZAMENTOS DA COMUNIDADE AUTÓNOMA GALEGA. ANO 2017

TRANSFERENCIAS CORRENTES

	CÓDIGO	DENOMINACIÓN
Sección	50	SERGAS - DIRECCIÓN XERAL
Servizo	01	DIRECCION XERAL SS. CC.
Programa	413A	PROTECCIÓN E PROMOCIÓN DA SAÚDE PÚBLICA
Concepto	481	A INSTITUCIÓNS SEN FINS DE LUCRO
Subconc.	48112	OUTROS PROGRAMAS DE ATENCIÓN SOCIO SANITARIA, SAÚDE MENTAL E ADICIÓNS

CÓDIGO PROXECTO:	2014 00028
DENOMINACIÓN	PROGRAMA DE ATENCIÓN SOCIO SANITARIA

ANUALIDADES

2016 e Anteriores	2017	2018	2019	2020 e Seguintes
	159.352			

FINANCIAMENTO

DENOMINACIÓN	IMPORTE
FONDOS PROPIOS	159.352
FONDOS PROPIOS LIBRES	159.352
TOTAL	159.352

--

INDICADORES

CÓDIGO	DENOMINACIÓN	MEDIDA	VALOR PREVISTO
P00064	Consultas	Nº	4.725,0
P00120	Nº actividades formación Continuada	Nº	52,0
P00404	Actividades realizadas	Nº	49,0
P408.H	Persoas beneficiarias de programas de atención socio sanitaria. Homes	Nº	640,0
P408.M	Persoas beneficiarias de programas de atención socio sanitaria. Mulleres	Nº	630,0

ORZAMENTOS DA COMUNIDADE AUTÓNOMA GALEGA. ANO 2017

TRANSFERENCIAS CORRENTES

	CÓDIGO	DENOMINACIÓN
Sección	50	SERGAS - DIRECCIÓN XERAL
Servizo	01	DIRECCION XERAL SS. CC.
Programa	413A	PROTECCIÓN E PROMOCIÓN DA SAÚDE PÚBLICA
Concepto	481	A INSTITUCIÓNS SEN FINS DE LUCRO
Subconc.	48113	CONVENIO FEDERACIÓN GALEGA DE ASOCIACIÓNS DE FAMILIARES DEALZHEIMER (FAGAL)

CÓDIGO PROXECTO:	2014 00028
DENOMINACIÓN	PROGRAMA DE ATENCIÓN SOCIO SANITARIA

ANUALIDADES

2016 e Anteriores	2017	2018	2019	2020 e Seguintes
	62.177			

FINANCIAMENTO

DENOMINACIÓN	IMPORTE
FONDOS PROPIOS	62.177
FONDOS PROPIOS LIBRES	62.177
TOTAL	62.177

--

INDICADORES

CÓDIGO	DENOMINACIÓN	MEDIDA	VALOR PREVISTO
P00064	Consultas	Nº	4.725,0
P00120	Nº actividades formación Continuada	Nº	52,0
P00404	Actividades realizadas	Nº	49,0
P408.H	Persoas beneficiarias de programas de atención socio sanitaria. Homes	Nº	640,0
P408.M	Persoas beneficiarias de programas de atención socio sanitaria. Mulleres	Nº	630,0

ORZAMENTOS DA COMUNIDADE AUTÓNOMA GALEGA. ANO 2017

TRANSFERENCIAS CORRENTES

	CÓDIGO	DENOMINACIÓN
Sección	50	SERGAS - DIRECCIÓN XERAL
Servizo	01	DIRECCION XERAL SS. CC.
Programa	413A	PROTECCIÓN E PROMOCIÓN DA SAÚDE PÚBLICA
Concepto	481	A INSTITUCIÓNS SEN FINS DE LUCRO
Subconc.	48114	CONVENIO FEDERACIÓN DE ASOCIACIÓNS DE FAMILIARES DE ENFERMOS MENTAIS (FEAFES)

CÓDIGO PROXECTO:	2014 00028
DENOMINACIÓN	PROGRAMA DE ATENCIÓN SOCIOSANITARIA

ANUALIDADES

2016 e Anteriores	2017	2018	2019	2020 e Seguintes
	81.852			

FINANCIAMENTO

DENOMINACIÓN	IMPORTE
FONDOS PROPIOS	81.852
FONDOS PROPIOS LIBRES	81.852
TOTAL	81.852

INDICADORES

CÓDIGO	DENOMINACIÓN	MEDIDA	VALOR PREVISTO
P00064	Consultas	Nº	4.725,0
P00120	Nº actividades formación Continuada	Nº	52,0
P00404	Actividades realizadas	Nº	49,0
P408.H	Persoas beneficiarias de programas de atención sociosanitaria. Homes	Nº	640,0
P408.M	Persoas beneficiarias de programas de atención sociosanitaria. Mulleres	Nº	630,0

ORZAMENTOS DA COMUNIDADE AUTÓNOMA GALEGA. ANO 2017

TRANSFERENCIAS CORRENTES

	CÓDIGO	DENOMINACIÓN
Sección	50	SERGAS - DIRECCIÓN XERAL
Servizo	01	DIRECCION XERAL SS. CC.
Programa	413A	PROTECCIÓN E PROMOCIÓN DA SAÚDE PÚBLICA
Concepto	481	A INSTITUCIÓNS SEN FINS DE LUCRO
Subconc.	48115	CONVENIO ASOCIACIÓN GALEGA PARA A ASISTENCIA E INVESTIGACIÓNDOS TRASTORNOS DA PERSONALIDADE

CÓDIGO PROXECTO:	2014 00028
DENOMINACIÓN	PROGRAMA DE ATENCIÓN SOCIO SANITARIA

ANUALIDADES

2016 e Anteriores	2017	2018	2019	2020 e Seguintes
	34.324			

FINANCIAMENTO

DENOMINACIÓN	IMPORTE
FONDOS PROPIOS	34.324
FONDOS PROPIOS LIBRES	34.324
TOTAL	34.324

--

INDICADORES

CÓDIGO	DENOMINACIÓN	MEDIDA	VALOR PREVISTO
P00064	Consultas	Nº	4.725,0
P00120	Nº actividades formación Continuada	Nº	52,0
P00404	Actividades realizadas	Nº	49,0
P408.H	Persoas beneficiarias de programas de atención socio sanitaria. Homes	Nº	640,0
P408.M	Persoas beneficiarias de programas de atención socio sanitaria. Mulleres	Nº	630,0

ORZAMENTOS DA COMUNIDADE AUTÓNOMA GALEGA. ANO 2017

TRANSFERENCIAS CORRENTES

	CÓDIGO	DENOMINACIÓN
Sección	50	SERGAS - DIRECCIÓN XERAL
Servizo	01	DIRECCION XERAL SS. CC.
Programa	413A	PROTECCIÓN E PROMOCIÓN DA SAÚDE PÚBLICA
Concepto	481	A INSTITUCIÓNS SEN FINS DE LUCRO
Subconc.	48116	CONVENIO ASOCIACIÓN ITÍNERA, VOLUNTARIOS EN SAÚDE MENTAL

CÓDIGO PROXECTO:	2014 00028
DENOMINACIÓN	PROGRAMA DE ATENCIÓN SOCIOSSANITARIA

ANUALIDADES

2016 e Anteriores	2017	2018	2019	2020 e Seguintes
	15.227			

FINANCIAMENTO

DENOMINACIÓN	IMPORTE
FONDOS PROPIOS	15.227
FONDOS PROPIOS LIBRES	15.227
TOTAL	15.227

INDICADORES

CÓDIGO	DENOMINACIÓN	MEDIDA	VALOR PREVISTO
P00064	Consultas	Nº	4.725,0
P00120	Nº actividades formación Continuada	Nº	52,0
P00404	Actividades realizadas	Nº	49,0
P408.H	Persoas beneficiarias de programas de atención socio sanitaria. Homes	Nº	640,0
P408.M	Persoas beneficiarias de programas de atención socio sanitaria. Mulleres	Nº	630,0

ORZAMENTOS DA COMUNIDADE AUTÓNOMA GALEGA. ANO 2017

TRANSFERENCIAS CORRENTES

	CÓDIGO	DENOMINACIÓN
Sección	50	SERGAS - DIRECCIÓN XERAL
Servizo	01	DIRECCION XERAL SS. CC.
Programa	413A	PROTECCIÓN E PROMOCIÓN DA SAÚDE PÚBLICA
Concepto	481	A INSTITUCIÓNS SEN FINS DE LUCRO
Subconc.	48117	CONVENIO FEDERACIÓN DE ALCÓLICOS REHABILITADOS DE GALICIA

CÓDIGO PROXECTO:	2014 00028
DENOMINACIÓN	PROGRAMA DE ATENCIÓN SOCIO SANITARIA

ANUALIDADES

2016 e Anteriores	2017	2018	2019	2020 e Seguintes
	22.392			

FINANCIAMENTO

DENOMINACIÓN	IMPORTE
FONDOS PROPIOS	22.392
FONDOS PROPIOS LIBRES	22.392
TOTAL	22.392

--

INDICADORES

CÓDIGO	DENOMINACIÓN	MEDIDA	VALOR PREVISTO
P00064	Consultas	Nº	4.725,0
P00120	Nº actividades formación Continuada	Nº	52,0
P00404	Actividades realizadas	Nº	49,0
P408.H	Persoas beneficiarias de programas de atención socio sanitaria. Homes	Nº	640,0
P408.M	Persoas beneficiarias de programas de atención socio sanitaria. Mulleres	Nº	630,0

ORZAMENTOS DA COMUNIDADE AUTÓNOMA GALEGA. ANO 2017

TRANSFERENCIAS CORRENTES

	CÓDIGO	DENOMINACIÓN
Sección	50	SERGAS - DIRECCIÓN XERAL
Servizo	01	DIRECCION XERAL SS. CC.
Programa	413A	PROTECCIÓN E PROMOCIÓN DA SAÚDE PÚBLICA
Concepto	481	A INSTITUCIÓNS SEN FINS DE LUCRO
Subconc.	48118	CONVENIO FEDERACIÓN AUTISMO DE GALICIA

CÓDIGO PROXECTO:	2014 00028
DENOMINACIÓN	PROGRAMA DE ATENCIÓN SOCIO SANITARIA

ANUALIDADES

2016 e Anteriores	2017	2018	2019	2020 e Seguintes
	10.607			

FINANCIAMENTO

DENOMINACIÓN	IMPORTE
FONDOS PROPIOS	10.607
FONDOS PROPIOS LIBRES 10.607	
TOTAL	10.607

--

INDICADORES

CÓDIGO	DENOMINACIÓN	MEDIDA	VALOR PREVISTO
P00064	Consultas	Nº	4.725,0
P00120	Nº actividades formación Continuada	Nº	52,0
P00404	Actividades realizadas	Nº	49,0
P408.H	Persoas beneficiarias de programas de atención socio sanitaria. Homes	Nº	640,0
P408.M	Persoas beneficiarias de programas de atención socio sanitaria. Mulleres	Nº	630,0

ORZAMENTOS DA COMUNIDADE AUTÓNOMA GALEGA. ANO 2017

TRANSFERENCIAS CORRENTES

	CÓDIGO	DENOMINACIÓN
Sección	50	SERGAS - DIRECCIÓN XERAL
Servizo	01	DIRECCION XERAL SS. CC.
Programa	413A	PROTECCIÓN E PROMOCIÓN DA SAÚDE PÚBLICA
Concepto	481	A INSTITUCIÓNS SEN FINS DE LUCRO
Subconc.	48119	CONVENIO CONSELLO OFICIAL DE COLEXIOS MÉDICOS DE GALICIA.PROGRAMA PAIME

CÓDIGO PROXECTO:	2014 00028
DENOMINACIÓN	PROGRAMA DE ATENCIÓN SOCIOSSANITARIA

ANUALIDADES

2016 e Anteriores	2017	2018	2019	2020 e Seguintes
	38.891			

FINANCIAMENTO

DENOMINACIÓN	IMPORTE
FONDOS PROPIOS	38.891
FONDOS PROPIOS LIBRES	38.891
TOTAL	38.891

--

INDICADORES

CÓDIGO	DENOMINACIÓN	MEDIDA	VALOR PREVISTO
P00064	Consultas	Nº	4.725,0
P00120	Nº actividades formación Continuada	Nº	52,0
P00404	Actividades realizadas	Nº	49,0
P408.H	Persoas beneficiarias de programas de atención socio sanitaria. Homes	Nº	640,0
P408.M	Persoas beneficiarias de programas de atención socio sanitaria. Mulleres	Nº	630,0

ORZAMENTOS DA COMUNIDADE AUTÓNOMA GALEGA. ANO 2017

TRANSFERENCIAS CORRENTES

	CÓDIGO	DENOMINACIÓN
Sección	50	SERGAS - DIRECCIÓN XERAL
Servizo	01	DIRECCION XERAL SS. CC.
Programa	413A	PROTECCIÓN E PROMOCIÓN DA SAÚDE PÚBLICA
Concepto	481	A INSTITUCIÓNS SEN FINS DE LUCRO
Subconc.	48120	CONVENIO FUNDACIÓN ÉRGUETE. PROGRAMA ITÍNERE

CÓDIGO PROXECTO:	2014 00027
DENOMINACIÓN	PROGRAMA DE INCORPORACIÓN SOCIAL

ANUALIDADES

2016 e Anteriores	2017	2018	2019	2020 e Seguintes
	91.927			

FINANCIAMENTO

DENOMINACIÓN	IMPORTE
FONDOS PROPIOS	91.927
FONDOS PROPIOS LIBRES	91.927
TOTAL	91.927

--

INDICADORES

CÓDIGO	DENOMINACIÓN	MEDIDA	VALOR PREVISTO
P00136	Nº de proxectos financiados en atención e/ou prevención en drogodependencia	Nº	10,0
P00403	Intervencións en materia de saúde mental	Nº	3.459,0
P00404	Actividades realizadas	Nº	50,0
P402.H	Persoas beneficiarias de programas de atención á drogodependencia e á saúde	Nº	2.200,0
P402.M	Persoas beneficiarias de programas de atención á drogodependencia e á saúde	Nº	665,0

ORZAMENTOS DA COMUNIDADE AUTÓNOMA GALEGA. ANO 2017

TRANSFERENCIAS CORRENTES

	CÓDIGO	DENOMINACIÓN
Sección	50	SERGAS - DIRECCIÓN XERAL
Servizo	01	DIRECCION XERAL SS. CC.
Programa	413A	PROTECCIÓN E PROMOCIÓN DA SAÚDE PÚBLICA
Concepto	481	A INSTITUCIÓNS SEN FINS DE LUCRO
Subconc.	48121	OUTROS PROGRAMAS DE ATENCIÓN SOCIO SANITARIA, SAÚDE MENTAL E ADICCIÓNS

CÓDIGO PROXECTO:	2014 00027
DENOMINACIÓN	PROGRAMA DE INCORPORACIÓN SOCIAL

ANUALIDADES

2016 e Anteriores	2017	2018	2019	2020 e Seguintes
	448.218			

FINANCIAMENTO

DENOMINACIÓN	IMPORTE
FONDOS PROPIOS	448.218
FONDOS PROPIOS LIBRES	448.218
TOTAL	448.218

--

INDICADORES

CÓDIGO	DENOMINACIÓN	MEDIDA	VALOR PREVISTO
P00136	Nº de proxectos financiados en atención e/ou prevención en drogodependencia	Nº	10,0
P00403	Intervencións en materia de saúde mental	Nº	3.459,0
P00404	Actividades realizadas	Nº	50,0
P402.H	Persoas beneficiarias de programas de atención á drogodependencia e á saúde	Nº	2.200,0
P402.M	Persoas beneficiarias de programas de atención á drogodependencia e á saúde	Nº	665,0

ORZAMENTOS DA COMUNIDADE AUTÓNOMA GALEGA. ANO 2017

TRANSFERENCIAS CORRENTES

	CÓDIGO	DENOMINACIÓN
Sección	50	SERGAS - DIRECCIÓN XERAL
Servizo	01	DIRECCION XERAL SS. CC.
Programa	413A	PROTECCIÓN E PROMOCIÓN DA SAÚDE PÚBLICA
Concepto	481	A INSTITUCIÓNS SEN FINS DE LUCRO
Subconc.	48122	ASISTENCIA E REINSECCIÓN PACIENTES CON ADICIÓNS.ASOCIACIÓN EXALCÓLICOS A CORUÑA

CÓDIGO PROXECTO:	2014 00029
DENOMINACIÓN	ASISTENCIA E REINSECCIÓN

ANUALIDADES

2016 e Anteriores	2017	2018	2019	2020 e Seguintes
	170.073			

FINANCIAMENTO

DENOMINACIÓN	IMPORTE
FONDOS PROPIOS	170.073
FONDOS PROPIOS LIBRES	170.073
TOTAL	170.073

--

INDICADORES

CÓDIGO	DENOMINACIÓN	MEDIDA	VALOR PREVISTO
P00064	Consultas	Nº	28.919,0

ORZAMENTOS DA COMUNIDADE AUTÓNOMA GALEGA. ANO 2017

TRANSFERENCIAS CORRENTES

	CÓDIGO	DENOMINACIÓN
Sección	50	SERGAS - DIRECCIÓN XERAL
Servizo	01	DIRECCION XERAL SS. CC.
Programa	413A	PROTECCIÓN E PROMOCIÓN DA SAÚDE PÚBLICA
Concepto	481	A INSTITUCIÓNS SEN FINS DE LUCRO
Subconc.	48124	ASISTENCIA E REINSECCIÓN PACIENTES CON ADICIÓNS.ASOCIACIÓN EXALCÓLICOS FERROLTERRA

CÓDIGO PROXECTO:	2014 00029
DENOMINACIÓN	ASISTENCIA E REINSECCIÓN

ANUALIDADES

2016 e Anteriores	2017	2018	2019	2020 e Seguintes
	95.485			

FINANCIAMENTO

DENOMINACIÓN	IMPORTE
FONDOS PROPIOS	95.485
FONDOS PROPIOS LIBRES	95.485
TOTAL	95.485

--

INDICADORES

CÓDIGO	DENOMINACIÓN	MEDIDA	VALOR PREVISTO
P00064	Consultas	Nº	28.919,0

ORZAMENTOS DA COMUNIDADE AUTÓNOMA GALEGA. ANO 2017

TRANSFERENCIAS CORRENTES

	CÓDIGO	DENOMINACIÓN
Sección	50	SERGAS - DIRECCIÓN XERAL
Servizo	01	DIRECCION XERAL SS. CC.
Programa	413A	PROTECCIÓN E PROMOCIÓN DA SAÚDE PÚBLICA
Concepto	481	A INSTITUCIÓNS SEN FINS DE LUCRO
Subconc.	48125	ASISTENCIA E REINSECCIÓN PACIENTES CON ADICIÓNS.ASOCIACIÓN ASVIDAL

CÓDIGO PROXECTO:	2014 00029
DENOMINACIÓN	ASISTENCIA E REINSECCIÓN

ANUALIDADES

2016 e Anteriores	2017	2018	2019	2020 e Seguintes
	175.383			

FINANCIAMENTO

DENOMINACIÓN	IMPORTE
FONDOS PROPIOS	175.383
FONDOS PROPIOS LIBRES	175.383
TOTAL	175.383

--

INDICADORES

CÓDIGO	DENOMINACIÓN	MEDIDA	VALOR PREVISTO
P00064	Consultas	Nº	28.919,0

ORZAMENTOS DA COMUNIDADE AUTÓNOMA GALEGA. ANO 2017

TRANSFERENCIAS CORRENTES

	CÓDIGO	DENOMINACIÓN
Sección	50	SERGAS - DIRECCIÓN XERAL
Servizo	01	DIRECCION XERAL SS. CC.
Programa	413A	PROTECCIÓN E PROMOCIÓN DA SAÚDE PÚBLICA
Concepto	481	A INSTITUCIÓNS SEN FINS DE LUCRO
Subconc.	48127	FEDERACION GALEGA DE ENFERMIDADES RARAS E CRONICAS

CÓDIGO PROXECTO:	2014 00028
DENOMINACIÓN	PROGRAMA DE ATENCIÓN SOCIOSSANITARIA

ANUALIDADES

2016 e Anteriores	2017	2018	2019	2020 e Seguintes
	28.028			

FINANCIAMENTO

DENOMINACIÓN	IMPORTE
FONDOS PROPIOS	28.028
FONDOS PROPIOS LIBRES	28.028
TOTAL	28.028

--

INDICADORES

CÓDIGO	DENOMINACIÓN	MEDIDA	VALOR PREVISTO
P00064	Consultas	Nº	4.725,0
P00120	Nº actividades formación Continuada	Nº	52,0
P00404	Actividades realizadas	Nº	49,0
P408.H	Persoas beneficiarias de programas de atención socio sanitaria. Homes	Nº	640,0
P408.M	Persoas beneficiarias de programas de atención socio sanitaria. Mulleres	Nº	630,0

ORZAMENTOS DA COMUNIDADE AUTÓNOMA GALEGA. ANO 2017

TRANSFERENCIAS CORRENTES

	CÓDIGO	DENOMINACIÓN
Sección	50	SERGAS - DIRECCIÓN XERAL
Servizo	01	DIRECCION XERAL SS. CC.
Programa	413A	PROTECCIÓN E PROMOCIÓN DA SAÚDE PÚBLICA
Concepto	481	A INSTITUCIÓNS SEN FINS DE LUCRO
Subconc.	48128	PROGRAMA DE ATENCIÓN XURÍDICO SOCIAL. RENACER RIBEIRA

CÓDIGO PROXECTO:	2014 00030
DENOMINACIÓN	ATENCIÓN XURÍDICO SOCIAL

ANUALIDADES

2016 e Anteriores	2017	2018	2019	2020 e Seguintes
	14.143			


FINANCIAMENTO

DENOMINACIÓN	IMPORTE
FONDOS PROPIOS	14.143
FONDOS PROPIOS LIBRES	14.143
TOTAL	14.143


--

INDICADORES

CÓDIGO	DENOMINACIÓN	MEDIDA	VALOR PREVISTO
P00403	Intervencións en materia de saúde mental	Nº	250,0



TRANSFERENCIAS DE CAPITAL



SERVIZO GALEGO DE SAUDE



SERGAS - DIRECCIÓN XERAL

ORZAMENTOS DA COMUNIDADE AUTÓNOMA GALEGA. ANO 2017

TRANSFERENCIAS DE CAPITAL

	CÓDIGO	DENOMINACIÓN
Sección	50	SERGAS - DIRECCIÓN XERAL
Servizo	01	DIRECCION XERAL SS. CC.
Programa	412A	ATENCIÓN ESPECIALIZADA
Concepto	743	A FUNDACIÓNS PÚBLICAS
Subconc.	74312	URXENCIAS SANITARIAS 061

CÓDIGO PROXECTO:	2014 00054
DENOMINACIÓN	URXENCIAS SANITARIAS 061

ANUALIDADES

2016 e Anteriores	2017	2018	2019	2020 e Seguintes
	2.495.000			

FINANCIAMENTO

DENOMINACIÓN	IMPORTE
FONDOS PROPIOS	2.495.000
FONDOS PROPIOS LIBRES	2.495.000
TOTAL	2.495.000

--

INDICADORES

CÓDIGO	DENOMINACIÓN	MEDIDA	VALOR PREVISTO
P00391	Poboación cuberta por ambulancia asistencial - soporte vital básico en meno	%	83,0
P00392	Poboación cuberta por ambulancia asistencial - soporte vital avanzado en me	%	63,0

ORZAMENTOS DA COMUNIDADE AUTÓNOMA GALEGA. ANO 2017

TRANSFERENCIAS DE CAPITAL

	CÓDIGO	DENOMINACIÓN
Sección	50	SERGAS - DIRECCIÓN XERAL
Servizo	01	DIRECCION XERAL SS. CC.
Programa	412A	ATENCIÓN ESPECIALIZADA
Concepto	743	A FUNDACIÓNS PÚBLICAS
Subconc.	74312	URXENCIAS SANITARIAS 061

CÓDIGO PROXECTO:	2016 00009
DENOMINACIÓN	TRASLADO DO 061

ANUALIDADES

2016 e Anteriores	2017	2018	2019	2020 e Seguintes
	700.000			

FINANCIAMENTO

DENOMINACIÓN	IMPORTE
FONDOS PROPIOS	700.000
FONDOS PROPIOS LIBRES	700.000
TOTAL	700.000

--

--



ANEXO DE INVESTIMENTOS REAIS



SERVIZO GALEGO DE SAUDE



PONTEVEDRA

ORZAMENTOS DA COMUNIDADE AUTÓNOMA GALEGA. ANO 2017

INVESTIMENTOS REAIS

	CÓDIGO	DENOMINACIÓN
Sección	36	PONTEVEDRA
Servizo	01	ESTRUTURA XESTION INTEGRADA DE VIGO
Programa	412A	ATENCIÓN ESPECIALIZADA
Concepto	621	INFRAESTRUTURA E EQUIPAMENTOS SOCIAIS EN MATERIA DE SANIDADE
Subconc.	6210	CONSTRUCCIÓN DE CENTROS

CÓDIGO PROXECTO:	2010 90001
DENOMINACIÓN	NOVO HOSPITAL VIGO

ANUALIDADES

2016 e Anteriores	2017	2018	2019	2020 e Seguintes
	41.936.087	41.861.730	39.272.675	592.250.617

FINANCIAMENTO

DENOMINACIÓN	IMPORTE
FONDOS PROPIOS	41.936.087
FONDOS PROPIOS LIBRES	41.936.087
TOTAL	41.936.087

--

INDICADORES

CÓDIGO	DENOMINACIÓN	MEDIDA	VALOR PREVISTO
P00163	Número de centros hospitalarios construídos e/ou mellorados.	Nº	1,0



SERGAS - DIRECCIÓN XERAL

ORZAMENTOS DA COMUNIDADE AUTÓNOMA GALEGA. ANO 2017

INVESTIMENTOS REAIS

	CÓDIGO	DENOMINACIÓN
Sección	50	SERGAS - DIRECCIÓN XERAL
Servizo	01	DIRECCION XERAL SS. CC.
Programa	411A	DIRECCIÓN E SERVIZOS XERAIS DE SANIDADE
Concepto	621	INFRAESTRUTURA E EQUIPAMENTOS SOCIAIS EN MATERIA DE SANIDADE
Subconc.	6214	EQUIPAMENTO INFORMÁTICO

CÓDIGO PROXECTO:	2013 00001
DENOMINACIÓN	PROXECTOS TICS

ANUALIDADES

2016 e Anteriores	2017	2018	2019	2020 e Seguintes
	23.278.645	3.056.140	1.895.887	

FINANCIAMENTO

DENOMINACIÓN	IMPORTE
FONDOS PROPIOS	23.278.645
FONDOS PROPIOS LIBRES	23.278.645
TOTAL	23.278.645

--

INDICADORES

CÓDIGO	DENOMINACIÓN	MEDIDA	VALOR PREVISTO
P00010	KBPS Incremento do ancho de banda liñas de comunicación	KBPS	1.751.952,0
P00129	Nº de e-interconsultas	Nº	105.000,0

ORZAMENTOS DA COMUNIDADE AUTÓNOMA GALEGA. ANO 2017

INVESTIMENTOS REAIS

	CÓDIGO	DENOMINACIÓN
Sección	50	SERGAS - DIRECCIÓN XERAL
Servizo	01	DIRECCION XERAL SS. CC.
Programa	411A	DIRECCIÓN E SERVIZOS XERAIS DE SANIDADE
Concepto	621	INFRAESTRUTURA E EQUIPAMENTOS SOCIAIS EN MATERIA DE SANIDADE
Subconc.	6214	EQUIPAMENTO INFORMÁTICO

CÓDIGO PROXECTO:	2016 00006
DENOMINACIÓN	SANIDADE DIXITAL INTEGRAL EN GALICIA

ANUALIDADES

2016 e Anteriores	2017	2018	2019	2020 e Seguintes
	4.548.216	198.686		

FINANCIAMENTO

DENOMINACIÓN	IMPORTE
FONDOS PROPIOS	909.643
FCA QUE COFINANCIA ELIXIBLE	909.643
F.E.D.E.R.	3.638.573
FEDER 2014-20	3.638.573
TOTAL	4.548.216

EIXO - 02 - Mellorar o uso e calidade das TIC e o acceso ás mesmas
 MEDIDA - 02.31- Promover os servizos públicos dixitais, a alfabetización dixital, e-aprendizaxe, e-inclusi

INDICADORES

CÓDIGO	DENOMINACIÓN	MEDIDA	VALOR PREVISTO
DOE019	Poboación beneficiada por servizos dixitais de xestión patoloxías crónicas	POBOAC	780.000,0

ORZAMENTOS DA COMUNIDADE AUTÓNOMA GALEGA. ANO 2017

INVESTIMENTOS REAIS

	CÓDIGO	DENOMINACIÓN
Sección	50	SERGAS - DIRECCIÓN XERAL
Servizo	01	DIRECCION XERAL SS. CC.
Programa	411A	DIRECCIÓN E SERVIZOS XERAIS DE SANIDADE
Concepto	621	INFRAESTRUTURA E EQUIPAMENTOS SOCIAIS EN MATERIA DE SANIDADE
Subconc.	6214	EQUIPAMENTO INFORMÁTICO

CÓDIGO PROXECTO:	2016 00034
DENOMINACIÓN	PROXECTO CÓDIGO 100

ANUALIDADES

2016 e Anteriores	2017	2018	2019	2020 e Seguintes
	2.926.335			

FINANCIAMENTO

DENOMINACIÓN	IMPORTE
FONDOS PROPIOS	585.267
FCA QUE COFINANCIA FEDER PLURIRREXIONAL	585.267
F.E.D.E.R.	2.341.068
FEDER PLURIRREXIONAL	2.341.068
TOTAL	2.926.335

EIXO - 01 - Potenciar a investigación, o desenvolvemento tecnolóxico e a
 MEDIDA - 01.21- Impulso e promoción de actividades de I+i lideradas polas em

INDICADORES

CÓDIGO	DENOMINACIÓN	MEDIDA	VALOR PREVISTO
P00459	Estudios demostradores de tecnoloxías aplicables ao ámbito da medicina per	Nº	2,0
P00460	Prototipos listos para a súa incorporación á práctica clínica (Nº)	Nº	5,0
P00461	Plataformas desenvolvidas (Nº)	Nº	1,0

ORZAMENTOS DA COMUNIDADE AUTÓNOMA GALEGA. ANO 2017

INVESTIMENTOS REAIS

	CÓDIGO	DENOMINACIÓN
Sección	50	SERGAS - DIRECCIÓN XERAL
Servizo	01	DIRECCION XERAL SS. CC.
Programa	411A	DIRECCIÓN E SERVIZOS XERAIS DE SANIDADE
Concepto	640	GASTOS EN INVESTIMENTOS DE CARACTER INMATERIAL
Subconc.	6400	GASTOS EN INVESTIMENTOS DE CARACTER INMATERIAL

CÓDIGO PROXECTO:	2016 00034
DENOMINACIÓN	PROXECTO CÓDIGO 100

ANUALIDADES

2016 e Anteriores	2017	2018	2019	2020 e Seguintes
	989.900			

FINANCIAMENTO

DENOMINACIÓN	IMPORTE
FONDOS PROPIOS	197.980
FCA QUE COFINANCIA FEDER PLURIRREXIONAL	197.980
F.E.D.E.R.	791.920
FEDER PLURIRREXIONAL	791.920
TOTAL	989.900

EIXO - 01 - Potenciar a investigación, o desenvolvemento tecnolóxico e a
 MEDIDA - 01.21- Impulso e promoción de actividades de I+i lideradas polas em

INDICADORES

CÓDIGO	DENOMINACIÓN	MEDIDA	VALOR PREVISTO
P00459	Estudios demostradores de tecnoloxías aplicables ao ámbito da medicina per	Nº	2,0
P00460	Prototipos listos para a súa incorporación á práctica clínica (Nº)	Nº	5,0
P00461	Plataformas desenvolvidas (Nº)	Nº	1,0

ORZAMENTOS DA COMUNIDADE AUTÓNOMA GALEGA. ANO 2017

INVESTIMENTOS REAIS

	CÓDIGO	DENOMINACIÓN
Sección	50	SERGAS - DIRECCIÓN XERAL
Servizo	01	DIRECCION XERAL SS. CC.
Programa	411A	DIRECCIÓN E SERVIZOS XERAIS DE SANIDADE
Concepto	640	GASTOS EN INVESTIMENTOS DE CARACTER INMATERIAL
Subconc.	6407	PROGRAMAS DE XESTION ECONOMICA

CÓDIGO PROXECTO:	2014 00014
DENOMINACIÓN	PROGRAMAS DE XESTION ECONOMICA

ANUALIDADES

2016 e Anteriores	2017	2018	2019	2020 e Seguintes
	91.275			

FINANCIAMENTO

DENOMINACIÓN	IMPORTE
FONDOS PROPIOS	91.275
FONDOS PROPIOS LIBRES	91.275
TOTAL	91.275

--

--

ORZAMENTOS DA COMUNIDADE AUTÓNOMA GALEGA. ANO 2017

INVESTIMENTOS REAIS

	CÓDIGO	DENOMINACIÓN
Sección	50	SERGAS - DIRECCIÓN XERAL
Servizo	01	DIRECCION XERAL SS. CC.
Programa	411A	DIRECCIÓN E SERVIZOS XERAIS DE SANIDADE
Concepto	640	GASTOS EN INVESTIMENTOS DE CARACTER INMATERIAL
Subconc.	6408	ORDENACION ADMINISTRATIVA

CÓDIGO PROXECTO:	2009 00009
DENOMINACIÓN	ORDENACION ADMINISTRATIVA

ANUALIDADES

2016 e Anteriores	2017	2018	2019	2020 e Seguintes
	103.260	19.890		

FINANCIAMENTO

DENOMINACIÓN	IMPORTE
FONDOS PROPIOS	103.260
FONDOS PROPIOS LIBRES	103.260
TOTAL	103.260

--

--

ORZAMENTOS DA COMUNIDADE AUTÓNOMA GALEGA. ANO 2017

INVESTIMENTOS REAIS

	CÓDIGO	DENOMINACIÓN
Sección	50	SERGAS - DIRECCIÓN XERAL
Servizo	01	DIRECCION XERAL SS. CC.
Programa	412A	ATENCIÓN ESPECIALIZADA
Concepto	621	INFRAESTRUTURA E EQUIPAMENTOS SOCIAIS EN MATERIA DE SANIDADE
Subconc.	6211	PLANS DIRECTORES E OUTRAS ACTUACIÓNS EN CENTROS HOSPITALARIOS

CÓDIGO PROXECTO:	2011 00012
DENOMINACIÓN	PLAN DIRECTOR HOSPITAL UNIVERSITARIO DE A CORUÑA

ANUALIDADES

2016 e Anteriores	2017	2018	2019	2020 e Seguintes
	1.601.250			

FINANCIAMENTO

DENOMINACIÓN	IMPORTE
FONDOS PROPIOS	1.601.250
FONDOS PROPIOS LIBRES	1.601.250
TOTAL	1.601.250

--

INDICADORES

CÓDIGO	DENOMINACIÓN	MEDIDA	VALOR PREVISTO
P00163	Número de centros hospitalarios construídos e/ou mellorados.	Nº	1,0
P00218	Número de servizos reformados e/ou mellorados	Nº	2,0

ORZAMENTOS DA COMUNIDADE AUTÓNOMA GALEGA. ANO 2017

INVESTIMENTOS REAIS

	CÓDIGO	DENOMINACIÓN
Sección	50	SERGAS - DIRECCIÓN XERAL
Servizo	01	DIRECCION XERAL SS. CC.
Programa	412A	ATENCIÓN ESPECIALIZADA
Concepto	621	INFRAESTRUTURA E EQUIPAMENTOS SOCIAIS EN MATERIA DE SANIDADE
Subconc.	6211	PLANS DIRECTORES E OUTRAS ACTUACIÓNS EN CENTROS HOSPITALARIOS

CÓDIGO PROXECTO:	2014 00038
DENOMINACIÓN	PLAN DIRECTOR DE OURENSE

ANUALIDADES

2016 e Anteriores	2017	2018	2019	2020 e Seguintes
	4.114.000			

FINANCIAMENTO

DENOMINACIÓN	IMPORTE
FONDOS PROPIOS	4.114.000
FONDOS PROPIOS LIBRES	4.114.000
TOTAL	4.114.000

--

INDICADORES

CÓDIGO	DENOMINACIÓN	MEDIDA	VALOR PREVISTO
P00163	Número de centros hospitalarios construídos e/ou mellorados.	Nº	1,0

ORZAMENTOS DA COMUNIDADE AUTÓNOMA GALEGA. ANO 2017

INVESTIMENTOS REAIS

	CÓDIGO	DENOMINACIÓN
Sección	50	SERGAS - DIRECCIÓN XERAL
Servizo	01	DIRECCION XERAL SS. CC.
Programa	412A	ATENCIÓN ESPECIALIZADA
Concepto	621	INFRAESTRUTURA E EQUIPAMENTOS SOCIAIS EN MATERIA DE SANIDADE
Subconc.	6211	PLANS DIRECTORES E OUTRAS ACTUACIÓNS EN CENTROS HOSPITALARIOS

CÓDIGO PROXECTO:	2015 00001
DENOMINACIÓN	PLAN DIRECTOR HOSPITAL DA COSTA

ANUALIDADES

2016 e Anteriores	2017	2018	2019	2020 e Seguintes
	6.627.628	4.912.465		

FINANCIAMENTO

DENOMINACIÓN	IMPORTE
F.C.I.	6.627.628
F.C.I. LIBRE	6.627.628
TOTAL	6.627.628

--

INDICADORES

CÓDIGO	DENOMINACIÓN	MEDIDA	VALOR PREVISTO
P00163	Número de centros hospitalarios construídos e/ou mellorados.	Nº	1,0

ORZAMENTOS DA COMUNIDADE AUTÓNOMA GALEGA. ANO 2017

INVESTIMENTOS REAIS

	CÓDIGO	DENOMINACIÓN
Sección	50	SERGAS - DIRECCIÓN XERAL
Servizo	01	DIRECCION XERAL SS. CC.
Programa	412A	ATENCIÓN ESPECIALIZADA
Concepto	621	INFRAESTRUTURA E EQUIPAMENTOS SOCIAIS EN MATERIA DE SANIDADE
Subconc.	6211	PLANS DIRECTORES E OUTRAS ACTUACIÓNS EN CENTROS HOSPITALARIOS

CÓDIGO PROXECTO:	2015 00004
DENOMINACIÓN	PLAN DIRECTOR H ARQUITECTO MARCIDE

ANUALIDADES

2016 e Anteriores	2017	2018	2019	2020 e Seguintes
	1.966.550			

FINANCIAMENTO

DENOMINACIÓN	IMPORTE
FONDOS PROPIOS	1.966.550
FONDOS PROPIOS LIBRES	1.966.550
TOTAL	1.966.550

--

INDICADORES

CÓDIGO	DENOMINACIÓN	MEDIDA	VALOR PREVISTO
P00163	Número de centros hospitalarios construídos e/ou mellorados.	Nº	1,0

ORZAMENTOS DA COMUNIDADE AUTÓNOMA GALEGA. ANO 2017

INVESTIMENTOS REAIS

	CÓDIGO	DENOMINACIÓN
Sección	50	SERGAS - DIRECCIÓN XERAL
Servizo	01	DIRECCION XERAL SS. CC.
Programa	412A	ATENCIÓN ESPECIALIZADA
Concepto	621	INFRAESTRUTURA E EQUIPAMENTOS SOCIAIS EN MATERIA DE SANIDADE
Subconc.	6211	PLANS DIRECTORES E OUTRAS ACTUACIÓNS EN CENTROS HOSPITALARIOS

CÓDIGO PROXECTO:	2015 90015
DENOMINACIÓN	PLANS DIRECTORES E OUTRAS ACTUACIÓNS

ANUALIDADES

2016 e Anteriores	2017	2018	2019	2020 e Seguintes
	1.219.205			

FINANCIAMENTO

DENOMINACIÓN	IMPORTE
FONDOS PROPIOS	1.219.205
FONDOS PROPIOS LIBRES	1.219.205
TOTAL	1.219.205

--

INDICADORES

CÓDIGO	DENOMINACIÓN	MEDIDA	VALOR PREVISTO
P00163	Número de centros hospitalarios construídos e/ou mellorados.	Nº	2,0

ORZAMENTOS DA COMUNIDADE AUTÓNOMA GALEGA. ANO 2017

INVESTIMENTOS REAIS

	CÓDIGO	DENOMINACIÓN
Sección	50	SERGAS - DIRECCIÓN XERAL
Servizo	01	DIRECCION XERAL SS. CC.
Programa	412A	ATENCIÓN ESPECIALIZADA
Concepto	621	INFRAESTRUTURA E EQUIPAMENTOS SOCIAIS EN MATERIA DE SANIDADE
Subconc.	6211	PLANS DIRECTORES E OUTRAS ACTUACIÓNS EN CENTROS HOSPITALARIOS

CÓDIGO PROXECTO:	2016 00026
DENOMINACIÓN	REFORMAS HOSPITAL DE BARBANZA

ANUALIDADES

2016 e Anteriores	2017	2018	2019	2020 e Seguintes
	800.000			

FINANCIAMENTO

DENOMINACIÓN	IMPORTE
FONDOS PROPIOS	800.000
FONDOS PROPIOS LIBRES	800.000
TOTAL	800.000

--

INDICADORES

CÓDIGO	DENOMINACIÓN	MEDIDA	VALOR PREVISTO
P00163	Número de centros hospitalarios construídos e/ou mellorados.	Nº	1,0

ORZAMENTOS DA COMUNIDADE AUTÓNOMA GALEGA. ANO 2017

INVESTIMENTOS REAIS

	CÓDIGO	DENOMINACIÓN
Sección	50	SERGAS - DIRECCIÓN XERAL
Servizo	01	DIRECCION XERAL SS. CC.
Programa	412A	ATENCIÓN ESPECIALIZADA
Concepto	621	INFRAESTRUTURA E EQUIPAMENTOS SOCIAIS EN MATERIA DE SANIDADE
Subconc.	6211	PLANS DIRECTORES E OUTRAS ACTUACIÓNS EN CENTROS HOSPITALARIOS

CÓDIGO PROXECTO:	2016 00030
DENOMINACIÓN	ACTUACIÓNS DE AFORRO E EFICIENCIA ENERXÉTICA

ANUALIDADES

2016 e Anteriores	2017	2018	2019	2020 e Seguintes
	875.000			

FINANCIAMENTO

DENOMINACIÓN	IMPORTE
FONDOS PROPIOS	175.000
FCA QUE COFINANCIA ELIXIBLE	175.000
F.E.D.E.R.	700.000
FEDER 2014-20	700.000
TOTAL	875.000

EIXO - 04 - Favorecer a transición a unha economía baixa en carbono en todos os sectores
 MEDIDA - 04.31- Mellorar a eficiencia enerxética e redución de emisións de CO2 na edificación e nas infrae

INDICADORES

CÓDIGO	DENOMINACIÓN	MEDIDA	VALOR PREVISTO
P00163	Número de centros hospitalarios construídos e/ou mellorados.	Nº	2,0

ORZAMENTOS DA COMUNIDADE AUTÓNOMA GALEGA. ANO 2017

INVESTIMENTOS REAIS

	CÓDIGO	DENOMINACIÓN
Sección	50	SERGAS - DIRECCIÓN XERAL
Servizo	01	DIRECCION XERAL SS. CC.
Programa	412A	ATENCIÓN ESPECIALIZADA
Concepto	621	INFRAESTRUTURA E EQUIPAMENTOS SOCIAIS EN MATERIA DE SANIDADE
Subconc.	6211	PLANS DIRECTORES E OUTRAS ACTUACIÓNS EN CENTROS HOSPITALARIOS

CÓDIGO PROXECTO:	2017 00002
DENOMINACIÓN	ACTUACIÓNS HOSPITAIS DE SANTIAGO DE COMPOSTELA

ANUALIDADES

2016 e Anteriores	2017	2018	2019	2020 e Seguintes
	700.000			

FINANCIAMENTO

DENOMINACIÓN	IMPORTE
FONDOS PROPIOS	700.000
FONDOS PROPIOS LIBRES	700.000
TOTAL	700.000

--

INDICADORES

CÓDIGO	DENOMINACIÓN	MEDIDA	VALOR PREVISTO
P00163	Número de centros hospitalarios construídos e/ou mellorados.	Nº	1,0
P00218	Número de servizos reformados e/ou mellorados	Nº	1,0

ORZAMENTOS DA COMUNIDADE AUTÓNOMA GALEGA. ANO 2017

INVESTIMENTOS REAIS

	CÓDIGO	DENOMINACIÓN
Sección	50	SERGAS - DIRECCIÓN XERAL
Servizo	01	DIRECCION XERAL SS. CC.
Programa	412A	ATENCIÓN ESPECIALIZADA
Concepto	621	INFRAESTRUTURA E EQUIPAMENTOS SOCIAIS EN MATERIA DE SANIDADE
Subconc.	6211	PLANS DIRECTORES E OUTRAS ACTUACIÓNS EN CENTROS HOSPITALARIOS

CÓDIGO PROXECTO:	2017 00003
DENOMINACIÓN	ACTUACIÓNS NOVA FACULTADE DE MEDICINA

ANUALIDADES

2016 e Anteriores	2017	2018	2019	2020 e Seguintes
	5.000.000			

FINANCIAMENTO

DENOMINACIÓN	IMPORTE
FONDOS PROPIOS	5.000.000
FONDOS PROPIOS LIBRES	5.000.000
TOTAL	5.000.000

--

INDICADORES

CÓDIGO	DENOMINACIÓN	MEDIDA	VALOR PREVISTO
P00163	Número de centros hospitalarios construídos e/ou mellorados.	Nº	1,0

ORZAMENTOS DA COMUNIDADE AUTÓNOMA GALEGA. ANO 2017

INVESTIMENTOS REAIS

	CÓDIGO	DENOMINACIÓN
Sección	50	SERGAS - DIRECCIÓN XERAL
Servizo	01	DIRECCION XERAL SS. CC.
Programa	412A	ATENCIÓN ESPECIALIZADA
Concepto	621	INFRAESTRUTURA E EQUIPAMENTOS SOCIAIS EN MATERIA DE SANIDADE
Subconc.	6212	EQUIPAMENTOS (MAQUINARIA E MOBILIARIO)

CÓDIGO PROXECTO:	2011 00012
DENOMINACIÓN	PLAN DIRECTOR HOSPITAL UNIVERSITARIO DE A CORUÑA

ANUALIDADES

2016 e Anteriores	2017	2018	2019	2020 e Seguintes
	3.300.000			

FINANCIAMENTO

DENOMINACIÓN	IMPORTE
FONDOS PROPIOS	3.300.000
PLAN EXTRAORDINARIO INVESTIMENTOS 3.300.000	
TOTAL	3.300.000

--

INDICADORES

CÓDIGO	DENOMINACIÓN	MEDIDA	VALOR PREVISTO
P00163	Número de centros hospitalarios construídos e/ou mellorados.	Nº	1,0
P00218	Número de servizos reformados e/ou mellorados	Nº	2,0

ORZAMENTOS DA COMUNIDADE AUTÓNOMA GALEGA. ANO 2017

INVESTIMENTOS REAIS

	CÓDIGO	DENOMINACIÓN
Sección	50	SERGAS - DIRECCIÓN XERAL
Servizo	01	DIRECCION XERAL SS. CC.
Programa	412A	ATENCIÓN ESPECIALIZADA
Concepto	621	INFRAESTRUTURA E EQUIPAMENTOS SOCIAIS EN MATERIA DE SANIDADE
Subconc.	6212	EQUIPAMENTOS (MAQUINARIA E MOBILIARIO)

CÓDIGO PROXECTO:	2014 00038
DENOMINACIÓN	PLAN DIRECTOR DE OURENSE

ANUALIDADES

2016 e Anteriores	2017	2018	2019	2020 e Seguintes
	2.000.000			

FINANCIAMENTO

DENOMINACIÓN	IMPORTE
FONDOS PROPIOS	2.000.000
FONDOS PROPIOS LIBRES	2.000.000
TOTAL	2.000.000

--

INDICADORES

CÓDIGO	DENOMINACIÓN	MEDIDA	VALOR PREVISTO
P00163	Número de centros hospitalarios construídos e/ou mellorados.	Nº	1,0

ORZAMENTOS DA COMUNIDADE AUTÓNOMA GALEGA. ANO 2017

INVESTIMENTOS REAIS

	CÓDIGO	DENOMINACIÓN
Sección	50	SERGAS - DIRECCIÓN XERAL
Servizo	01	DIRECCION XERAL SS. CC.
Programa	412A	ATENCIÓN ESPECIALIZADA
Concepto	621	INFRAESTRUTURA E EQUIPAMENTOS SOCIAIS EN MATERIA DE SANIDADE
Subconc.	6212	EQUIPAMENTOS (MAQUINARIA E MOBILIARIO)

CÓDIGO PROXECTO:	2014 00057
DENOMINACIÓN	EQUIPAMENTO CENTROS

ANUALIDADES

2016 e Anteriores	2017	2018	2019	2020 e Seguintes
	239.671			

FINANCIAMENTO

DENOMINACIÓN	IMPORTE
FONDOS PROPIOS	239.671
FONDOS PROPIOS LIBRES	239.671
TOTAL	239.671

--

INDICADORES

CÓDIGO	DENOMINACIÓN	MEDIDA	VALOR PREVISTO
P00218	Número de servizos reformados e/ou mellorados	Nº	2,0

ORZAMENTOS DA COMUNIDADE AUTÓNOMA GALEGA. ANO 2017

INVESTIMENTOS REAIS

	CÓDIGO	DENOMINACIÓN
Sección	50	SERGAS - DIRECCIÓN XERAL
Servizo	01	DIRECCION XERAL SS. CC.
Programa	412A	ATENCIÓN ESPECIALIZADA
Concepto	621	INFRAESTRUTURA E EQUIPAMENTOS SOCIAIS EN MATERIA DE SANIDADE
Subconc.	6212	EQUIPAMENTOS (MAQUINARIA E MOBILIARIO)

CÓDIGO PROXECTO:	2015 00003
DENOMINACIÓN	EQUIPAMENTO NOVO HOSPITAL DE VIGO

ANUALIDADES

2016 e Anteriores	2017	2018	2019	2020 e Seguintes
	9.400.000			

FINANCIAMENTO

DENOMINACIÓN	IMPORTE
FONDOS PROPIOS	1.880.000
FCA QUE COFINANCIA ELIXIBLE	1.880.000
F.E.D.E.R.	7.520.000
FEDER 2014-20	7.520.000
TOTAL	9.400.000

EIXO - 09 - Promover a inclusión social e loitar contra a pobreza e calquera forma de discriminación
 MEDIDA - 09.71- Investimento en infraestrutura social e sanitaria que contribúa ao desenvolvemento naciona

INDICADORES

CÓDIGO	DENOMINACIÓN	MEDIDA	VALOR PREVISTO
DOC036	Poboación cuberta polos servizos de saúde na área sanitaria de Vigo	Nº	437.181,0

ORZAMENTOS DA COMUNIDADE AUTÓNOMA GALEGA. ANO 2017

INVESTIMENTOS REAIS

	CÓDIGO	DENOMINACIÓN
Sección	50	SERGAS - DIRECCIÓN XERAL
Servizo	01	DIRECCION XERAL SS. CC.
Programa	412A	ATENCIÓN ESPECIALIZADA
Concepto	621	INFRAESTRUTURA E EQUIPAMENTOS SOCIAIS EN MATERIA DE SANIDADE
Subconc.	6212	EQUIPAMENTOS (MAQUINARIA E MOBILIARIO)

CÓDIGO PROXECTO:	2015 90015
DENOMINACIÓN	PLANS DIRECTORES E OUTRAS ACTUACIÓNS

ANUALIDADES

2016 e Anteriores	2017	2018	2019	2020 e Seguintes
	1.500.000			

FINANCIAMENTO

DENOMINACIÓN	IMPORTE
FONDOS PROPIOS	1.500.000
FONDOS PROPIOS LIBRES	1.500.000
TOTAL	1.500.000

--

INDICADORES

CÓDIGO	DENOMINACIÓN	MEDIDA	VALOR PREVISTO
P00163	Número de centros hospitalarios construídos e/ou mellorados.	Nº	2,0

ORZAMENTOS DA COMUNIDADE AUTÓNOMA GALEGA. ANO 2017

INVESTIMENTOS REAIS

	CÓDIGO	DENOMINACIÓN
Sección	50	SERGAS - DIRECCIÓN XERAL
Servizo	01	DIRECCION XERAL SS. CC.
Programa	412A	ATENCIÓN ESPECIALIZADA
Concepto	621	INFRAESTRUTURA E EQUIPAMENTOS SOCIAIS EN MATERIA DE SANIDADE
Subconc.	6212	EQUIPAMENTOS (MAQUINARIA E MOBILIARIO)

CÓDIGO PROXECTO:	2017 00002
DENOMINACIÓN	ACTUACIÓNS HOSPITAIS DE SANTIAGO DE COMPOSTELA

ANUALIDADES

2016 e Anteriores	2017	2018	2019	2020 e Seguintes
	1.000.000			

FINANCIAMENTO

DENOMINACIÓN	IMPORTE
FONDOS PROPIOS	1.000.000
FONDOS PROPIOS LIBRES	1.000.000
TOTAL	1.000.000

--

INDICADORES

CÓDIGO	DENOMINACIÓN	MEDIDA	VALOR PREVISTO
P00163	Número de centros hospitalarios construídos e/ou mellorados.	Nº	1,0
P00218	Número de servizos reformados e/ou mellorados	Nº	1,0

ORZAMENTOS DA COMUNIDADE AUTÓNOMA GALEGA. ANO 2017

INVESTIMENTOS REAIS

	CÓDIGO	DENOMINACIÓN
Sección	50	SERGAS - DIRECCIÓN XERAL
Servizo	01	DIRECCION XERAL SS. CC.
Programa	412A	ATENCIÓN ESPECIALIZADA
Concepto	640	GASTOS EN INVESTIMENTOS DE CARACTER INMATERIAL
Subconc.	6406	PROGRAMA DE PREVENCIÓN RISCOS LABORAIS

CÓDIGO PROXECTO:	2014 00022
DENOMINACIÓN	PROGRAMA DE PREVENCIÓN RISCOS LABORAIS

ANUALIDADES

2016 e Anteriores	2017	2018	2019	2020 e Seguintes
	24.600			

FINANCIAMENTO

DENOMINACIÓN	IMPORTE
FONDOS PROPIOS	24.600
FONDOS PROPIOS LIBRES	24.600
TOTAL	24.600

--

--

ORZAMENTOS DA COMUNIDADE AUTÓNOMA GALEGA. ANO 2017

INVESTIMENTOS REAIS

	CÓDIGO	DENOMINACIÓN
Sección	50	SERGAS - DIRECCIÓN XERAL
Servizo	01	DIRECCION XERAL SS. CC.
Programa	412B	ATENCIÓN PRIMARIA
Concepto	621	INFRAESTRUTURA E EQUIPAMENTOS SOCIAIS EN MATERIA DE SANIDADE
Subconc.	6210	CONSTRUCCION DE CENTROS DE SAUDE

CÓDIGO PROXECTO:	2014 00034
DENOMINACIÓN	ACTUACIÓNS PLANS DE ZONA DAS ZONAS RURAIS. CONV. AGADER

ANUALIDADES

2016 e Anteriores	2017	2018	2019	2020 e Seguintes
	133.581			

FINANCIAMENTO

DENOMINACIÓN	IMPORTE
FONDOS PROPIOS	133.581
FONDOS PROPIOS LIBRES	133.581
TOTAL	133.581

--

INDICADORES

CÓDIGO	DENOMINACIÓN	MEDIDA	VALOR PREVISTO
P00162	Número de centros de saúde construídos e/ou mellorados	Nº	2,0

ORZAMENTOS DA COMUNIDADE AUTÓNOMA GALEGA. ANO 2017

INVESTIMENTOS REAIS

	CÓDIGO	DENOMINACIÓN
Sección	50	SERGAS - DIRECCIÓN XERAL
Servizo	01	DIRECCION XERAL SS. CC.
Programa	412B	ATENCIÓN PRIMARIA
Concepto	621	INFRAESTRUTURA E EQUIPAMENTOS SOCIAIS EN MATERIA DE SANIDADE
Subconc.	6210	CONSTRUCCION DE CENTROS DE SAUDE

CÓDIGO PROXECTO:	2017 00001
DENOMINACIÓN	NOVAS ACTUACIÓNS CENTROS DE SAÚDE

ANUALIDADES

2016 e Anteriores	2017	2018	2019	2020 e Seguintes
	3.600.000			

FINANCIAMENTO

DENOMINACIÓN	IMPORTE
FONDOS PROPIOS	3.600.000
FONDOS PROPIOS LIBRES	3.600.000
TOTAL	3.600.000

--

INDICADORES

CÓDIGO	DENOMINACIÓN	MEDIDA	VALOR PREVISTO
P00162	Número de centros de saúde construídos e/ou mellorados	Nº	12,0

ORZAMENTOS DA COMUNIDADE AUTÓNOMA GALEGA. ANO 2017

INVESTIMENTOS REAIS

	CÓDIGO	DENOMINACIÓN
Sección	50	SERGAS - DIRECCIÓN XERAL
Servizo	01	DIRECCION XERAL SS. CC.
Programa	412B	ATENCIÓN PRIMARIA
Concepto	621	INFRAESTRUTURA E EQUIPAMENTOS SOCIAIS EN MATERIA DE SANIDADE
Subconc.	6212	EQUIPAMENTOS (MAQUINARIA E MOBILIARIO)

CÓDIGO PROXECTO:	2017 00001
DENOMINACIÓN	NOVAS ACTUACIÓNS CENTROS DE SAÚDE

ANUALIDADES

2016 e Anteriores	2017	2018	2019	2020 e Seguintes
	400.000			

FINANCIAMENTO

DENOMINACIÓN	IMPORTE
FONDOS PROPIOS	400.000
FONDOS PROPIOS LIBRES	400.000
TOTAL	400.000

--

INDICADORES

CÓDIGO	DENOMINACIÓN	MEDIDA	VALOR PREVISTO
P00162	Número de centros de saúde construídos e/ou mellorados	Nº	12,0

ORZAMENTOS DA COMUNIDADE AUTÓNOMA GALEGA. ANO 2017

INVESTIMENTOS REAIS

	CÓDIGO	DENOMINACIÓN
Sección	50	SERGAS - DIRECCIÓN XERAL
Servizo	01	DIRECCION XERAL SS. CC.
Programa	412B	ATENCIÓN PRIMARIA
Concepto	628	OUTRO INMOBILIZADO MATERIAL
Subconc.	6281	XESTION E COORDINACION ATENCION PRIMARIA

CÓDIGO PROXECTO:	2014 00008
DENOMINACIÓN	XESTIÓN E COORDINACIÓN ATENCIÓN PRIMARIA

ANUALIDADES

2016 e Anteriores	2017	2018	2019	2020 e Seguintes
	61.500			

FINANCIAMENTO

DENOMINACIÓN	IMPORTE
FONDOS PROPIOS	61.500
FONDOS PROPIOS LIBRES	61.500
TOTAL	61.500

ORZAMENTOS DA COMUNIDADE AUTÓNOMA GALEGA. ANO 2017

INVESTIMENTOS REAIS

	CÓDIGO	DENOMINACIÓN
Sección	50	SERGAS - DIRECCIÓN XERAL
Servizo	01	DIRECCION XERAL SS. CC.
Programa	412B	ATENCIÓN PRIMARIA
Concepto	628	OUTRO INMOBILIZADO MATERIAL
Subconc.	6282	CALIDADE E XESTIÓN CLÍNICA

CÓDIGO PROXECTO:	2014 00023
DENOMINACIÓN	CALIDADE E XESTIÓN CLÍNICA

ANUALIDADES

2016 e Anteriores	2017	2018	2019	2020 e Seguintes
	28.700			

FINANCIAMENTO

DENOMINACIÓN	IMPORTE
FONDOS PROPIOS	28.700
FONDOS PROPIOS LIBRES	28.700
TOTAL	28.700

--

--

ORZAMENTOS DA COMUNIDADE AUTÓNOMA GALEGA. ANO 2017

INVESTIMENTOS REAIS

	CÓDIGO	DENOMINACIÓN
Sección	50	SERGAS - DIRECCIÓN XERAL
Servizo	01	DIRECCION XERAL SS. CC.
Programa	412B	ATENCIÓN PRIMARIA
Concepto	628	OUTRO INMOBILIZADO MATERIAL
Subconc.	6283	COORDINACIÓN PRESTACIÓN FARMACÉUTICA

CÓDIGO PROXECTO:	2014 00016
DENOMINACIÓN	COORDINACIÓN PRESTACIÓN FARMACÉUTICA

ANUALIDADES

2016 e Anteriores	2017	2018	2019	2020 e Seguintes
	25.000			

FINANCIAMENTO

DENOMINACIÓN	IMPORTE
FONDOS PROPIOS	25.000
FONDOS PROPIOS LIBRES	25.000
TOTAL	25.000

ORZAMENTOS DA COMUNIDADE AUTÓNOMA GALEGA. ANO 2017

INVESTIMENTOS REAIS

	CÓDIGO	DENOMINACIÓN
Sección	50	SERGAS - DIRECCIÓN XERAL
Servizo	01	DIRECCION XERAL SS. CC.
Programa	412B	ATENCIÓN PRIMARIA
Concepto	631	EQUIPAMENTO CENTROS SANITARIOS (PLANS DE NECESIDADES)
Subconc.	6311	REFORMAS, AMPLIACIONES E MELLORAS ATENCIÓN PRIMARIA

CÓDIGO PROXECTO:	2017 00001
DENOMINACIÓN	NOVAS ACTUACIÓNS CENTROS DE SAÚDE

ANUALIDADES

2016 e Anteriores	2017	2018	2019	2020 e Seguintes
	100.000			

FINANCIAMENTO

DENOMINACIÓN	IMPORTE
FONDOS PROPIOS	100.000
FONDOS PROPIOS LIBRES 100.000	
TOTAL	100.000

--

INDICADORES

CÓDIGO	DENOMINACIÓN	MEDIDA	VALOR PREVISTO
P00162	Número de centros de saúde construídos e/ou mellorados	Nº	12,0

ORZAMENTOS DA COMUNIDADE AUTÓNOMA GALEGA. ANO 2017

INVESTIMENTOS REAIS

	CÓDIGO	DENOMINACIÓN
Sección	50	SERGAS - DIRECCIÓN XERAL
Servizo	01	DIRECCION XERAL SS. CC.
Programa	412B	ATENCIÓN PRIMARIA
Concepto	640	GASTOS EN INVESTIMENTOS DE CARACTER INMATERIAL
Subconc.	6403	COORDINACIÓN PRESTACIÓN FARMACÉUTICA

CÓDIGO PROXECTO:	2014 00016
DENOMINACIÓN	COORDINACIÓN PRESTACIÓN FARMACÉUTICA

ANUALIDADES

2016 e Anteriores	2017	2018	2019	2020 e Seguintes
	24.200			

FINANCIAMENTO

DENOMINACIÓN	IMPORTE
FONDOS PROPIOS	24.200
FONDOS PROPIOS LIBRES	24.200
TOTAL	24.200

--

--

ORZAMENTOS DA COMUNIDADE AUTÓNOMA GALEGA. ANO 2017

INVESTIMENTOS REAIS

	CÓDIGO	DENOMINACIÓN
Sección	50	SERGAS - DIRECCIÓN XERAL
Servizo	01	DIRECCION XERAL SS. CC.
Programa	412B	ATENCIÓN PRIMARIA
Concepto	640	GASTOS EN INVESTIMENTOS DE CARACTER INMATERIAL
Subconc.	6404	ESTRATEGIAS DE SAÚDE E SEGURIDADE

CÓDIGO PROXECTO:	2014 00024
DENOMINACIÓN	ESTRATEGIAS DE SAÚDE E SEGURIDADE

ANUALIDADES

2016 e Anteriores	2017	2018	2019	2020 e Seguintes
	28.700			

FINANCIAMENTO

DENOMINACIÓN	IMPORTE
FONDOS PROPIOS	28.700
FONDOS PROPIOS LIBRES	28.700
TOTAL	28.700

--

--

ORZAMENTOS DA COMUNIDADE AUTÓNOMA GALEGA. ANO 2017

INVESTIMENTOS REAIS

	CÓDIGO	DENOMINACIÓN
Sección	50	SERGAS - DIRECCIÓN XERAL
Servizo	01	DIRECCION XERAL SS. CC.
Programa	413A	PROTECCIÓN E PROMOCIÓN DA SAÚDE PÚBLICA
Concepto	628	OUTRO INMOBILIZADO MATERIAL
Subconc.	6280	PROGRAMA DE LOITA CONTRA AS DROGODEPENDENCIAS

CÓDIGO PROXECTO:	2012 00047
DENOMINACIÓN	PROGRAMA DE LOITA CONTRA AS DROGAS

ANUALIDADES

2016 e Anteriores	2017	2018	2019	2020 e Seguintes
	10.000			

FINANCIAMENTO

DENOMINACIÓN	IMPORTE
FONDOS PROPIOS	10.000
FONDOS PROPIOS LIBRES	10.000
TOTAL	10.000

--

INDICADORES

CÓDIGO	DENOMINACIÓN	MEDIDA	VALOR PREVISTO
P00136	Nº de proxectos financiados en atención e/ou prevención en drogodependencia	Nº	1,0
P00404	Actividades realizadas	Nº	5,0

ORZAMENTOS DA COMUNIDADE AUTÓNOMA GALEGA. ANO 2017

INVESTIMENTOS REAIS

	CÓDIGO	DENOMINACIÓN
Sección	50	SERGAS - DIRECCIÓN XERAL
Servizo	01	DIRECCION XERAL SS. CC.
Programa	413A	PROTECCIÓN E PROMOCIÓN DA SAÚDE PÚBLICA
Concepto	640	GASTOS EN INVESTIMENTOS DE CARACTER INMATERIAL
Subconc.	6400	PROGRAMA DE LOITA CONTRA AS DROGAS

CÓDIGO PROXECTO:	2012 00047
DENOMINACIÓN	PROGRAMA DE LOITA CONTRA AS DROGAS

ANUALIDADES

2016 e Anteriores	2017	2018	2019	2020 e Seguintes
	129.400			

FINANCIAMENTO

DENOMINACIÓN	IMPORTE
FONDOS PROPIOS	129.400
FONDOS PROPIOS LIBRES	129.400
TOTAL	129.400

--

INDICADORES

CÓDIGO	DENOMINACIÓN	MEDIDA	VALOR PREVISTO
P00136	Nº de proxectos financiados en atención e/ou prevención en drogodependencia	Nº	1,0
P00404	Actividades realizadas	Nº	5,0

ORZAMENTOS DA COMUNIDADE AUTÓNOMA GALEGA. ANO 2017

INVESTIMENTOS REAIS

	CÓDIGO	DENOMINACIÓN
Sección	50	SERGAS - DIRECCIÓN XERAL
Servizo	01	DIRECCION XERAL SS. CC.
Programa	413A	PROTECCIÓN E PROMOCIÓN DA SAÚDE PÚBLICA
Concepto	640	GASTOS EN INVESTIMENTOS DE CARACTER INMATERIAL
Subconc.	6401	PROG.XESTIÓN SOCIOSSANITARIA E SAÚDE MENTAL

CÓDIGO PROXECTO:	2014 00033
DENOMINACIÓN	PROGRAMA DE XESTIÓN SOCIOSSANITARIA E SAÚDE MENTAL

ANUALIDADES

2016 e Anteriores	2017	2018	2019	2020 e Seguintes
	175.960			

FINANCIAMENTO

DENOMINACIÓN	IMPORTE
FONDOS PROPIOS	175.960
FONDOS PROPIOS LIBRES	175.960
TOTAL	175.960

--

INDICADORES

CÓDIGO	DENOMINACIÓN	MEDIDA	VALOR PREVISTO
P00404	Actividades realizadas	Nº	8,0

ORZAMENTOS DA COMUNIDADE AUTÓNOMA GALEGA. ANO 2017

INVESTIMENTOS REAIS

	CÓDIGO	DENOMINACIÓN
Sección	50	SERGAS - DIRECCIÓN XERAL
Servizo	01	DIRECCION XERAL SS. CC.
Programa	414A	FORMACIÓN DE GRADUADOS E POSGRADUADOS
Concepto	628	OUTRO INMOBILIZADO MATERIAL
Subconc.	6281	APOIO PROGRAMA MIR

CÓDIGO PROXECTO:	2014 00009
DENOMINACIÓN	APOIO PROGRAMA MIR

ANUALIDADES

2016 e Anteriores	2017	2018	2019	2020 e Seguintes
	21.320			

FINANCIAMENTO

DENOMINACIÓN	IMPORTE
FONDOS PROPIOS	21.320
FONDOS PROPIOS LIBRES	21.320
TOTAL	21.320

--

INDICADORES

CÓDIGO	DENOMINACIÓN	MEDIDA	VALOR PREVISTO
P00002	% de Facultativos Internos Residentes participantes nas actividades formati	%	75,0

ORZAMENTOS DA COMUNIDADE AUTÓNOMA GALEGA. ANO 2017

INVESTIMENTOS REAIS

	CÓDIGO	DENOMINACIÓN
Sección	50	SERGAS - DIRECCIÓN XERAL
Servizo	01	DIRECCION XERAL SS. CC.
Programa	561C	INVESTIGACIÓN SANITARIA
Concepto	628	OUTRO INMOBILIZADO MATERIAL
Subconc.	6281	BIBLIOTECA E PUBLICACIÓNS

CÓDIGO PROXECTO:	2014 00031
DENOMINACIÓN	BIBLIOSAÚDE

ANUALIDADES

2016 e Anteriores	2017	2018	2019	2020 e Seguintes
	1.000.000			

FINANCIAMENTO

DENOMINACIÓN	IMPORTE
FONDOS PROPIOS	1.000.000
FONDOS PROPIOS LIBRES	1.000.000
TOTAL	1.000.000

--

INDICADORES

CÓDIGO	DENOMINACIÓN	MEDIDA	VALOR PREVISTO
P00361	Descargas realizadas	Nº	480.000,0
P00362	Publicacións bibliosaúde	Nº	7.400,0

