


ANEXO DE PESSOAL

09 CONSELLERÍA DE ECONOMÍA, EMPREGO E INDUSTRIA



10 SECRETARÍA XERAL TECNICA

ORZAMENTOS DA COMUNIDADE AUTÓNOMA GALEGA. ANO 2016

SECCIÓN	09	CONSELLERÍA DE ECONOMÍA, EMPREGO E INDUSTRIA
SERVIZO	10	SECRETARÍA XERAL TECNICA
PROGRAMA	321A	DIRECCIÓN E SERVIZOS XERAIS DE EMPREGO

PERSONAL FUNCIONARIO - BÁSICAS

LIÑA	DENOMINACIÓN	GR	N.POST	S O L D O	TRINIOS	PAGA EXTRA	OUTRAS BÁSIC.	TOTAL BASIC
2631	SUBDIRECTOR XERAL	A1	3	40.325,40	7.149,57	10.753,11		58.228,08
2633	XEFATURA SERVIZO A	A1	4	53.767,20	9.532,76	13.235,80		76.535,76
2636	XEFATURA SERVIZO B	A1	4	53.767,20	9.532,76	13.235,80		76.535,76
4815	XEFATURA SECCION A	A1	5	67.209,00	11.915,95	14.394,15		93.519,10
6184	POSTO BASE SUBGRUPO A1	A1	9	120.976,20	21.448,71	22.641,21		165.066,12
2643	XEFATURA SECCION A	A2	10	116.228,40	19.428,40	29.002,20		164.659,00
4646	XEFATURA SECCION A - HABILITADO	A2	4	46.491,36	7.771,36	11.600,88		65.863,60
2229	XEFATURA SECCION C	A2	1	11.622,84	1.942,84	2.678,76		16.244,44
2801	XEFATURA NEGOCIADO A - HABILITADO	A2	2	23.245,68	3.885,68	5.074,16		32.205,52
6202	POSTO BASE SUBGRUPO A2	A2	2	23.245,68	3.885,68	4.711,48		31.842,84
2654	XEFATURA NEGOCIADO B	C1	18	157.081,68	26.467,38	40.792,14		224.341,20
4647	XEFATURA NEGOCIADO B - HABILITADO	C1	2	17.453,52	2.940,82	4.532,46		24.926,80
6213	POSTO BASE SUBGRUPO C1	C1	8	69.814,08	11.763,28	16.679,12		98.256,48
2667	XEFATURA NEGOCIADO A	C2	1	7.263,00	1.000,19	2.252,79		10.515,98
2668	SECRETARIA/O SUBDIRECTOR XERAL	C2	2	14.526,00	2.000,38	4.142,90		20.669,28
2671	POSTO BASE SUBGRUPO C2	C2	20	145.260,00	20.003,80	37.799,00		203.062,80
4667	POSTO BASE AGRUP. PROF. - CONDUTOR	AP	4	26.590,08	3.011,64	6.745,52		36.347,24
2672	POSTO BASE AGRUPACIÓNS PROFESIONAIS	AP	2	13.295,04	1.505,82	3.372,76		18.173,62
8108	I.P.C. GALEGO							
0124	** ART 28 LEI ORZAMENTOS 2015							
T O T A L			101	1.008.162,36	165.187,02	243.644,24		1.416.993,62

PERSONAL FUNCIONARIO - COMPLEMENTARIAS

LIÑA	DENOMINACIÓN	NIVEL	DESTINO	ESPECÍFICO	OUTROS COMP.	TOTAL COMP.	TOTAL RETR.
2631	SUBDIRECTOR XERAL	30	35.223,84	54.616,68		89.840,52	148.068,60
2633	XEFATURA SERVIZO A	28A	40.355,04	55.343,04		95.698,08	172.233,84
2636	XEFATURA SERVIZO B	28B	40.355,04	50.573,76		90.928,80	167.464,56
4815	XEFATURA SECCION A	25	37.540,20	50.972,40		88.512,60	182.031,70
6184	POSTO BASE SUBGRUPO A1	20	47.962,80	55.299,24		103.262,04	268.328,16
2643	XEFATURA SECCION A	25	75.080,40	101.944,80		177.025,20	341.684,20
4646	XEFATURA SECCION A - HABILITADO	25	30.032,16	43.777,44		73.809,60	139.673,20
2229	XEFATURA SECCION C	22	6.179,28	7.523,88		13.703,16	29.947,60
2801	XEFATURA NEGOCIADO A - HABILITADO	20	10.658,40	13.634,64		24.293,04	56.498,56
6202	POSTO BASE SUBGRUPO A2	16	8.482,32	10.832,16		19.314,48	51.157,32
2654	XEFATURA NEGOCIADO B	18	86.127,84	100.472,40		186.600,24	410.941,44
4647	XEFATURA NEGOCIADO B - HABILITADO	18	9.569,76	12.663,36		22.233,12	47.159,92
6213	POSTO BASE SUBGRUPO C1	14	29.574,72	41.384,64		70.959,36	169.215,84
2667	XEFATURA NEGOCIADO A	20	5.329,20	6.144,36		11.473,56	21.989,54
2668	SECRETARIA/O SUBDIRECTOR XERAL	16	8.482,32	10.832,16		19.314,48	39.983,76
2671	POSTO BASE SUBGRUPO C2	12	63.043,20	98.608,80		161.652,00	364.714,80
4667	POSTO BASE AGRUP. PROF. - CONDUTOR	10	10.871,52	21.791,52		32.663,04	69.010,28
2672	POSTO BASE AGRUPACIÓNS PROFESIONAIS	10	5.435,76	9.668,16		15.103,92	33.277,54
8108	I.P.C. GALEGO				10.267,33	10.267,33	10.267,33
0124	** ART 28 LEI ORZAMENTOS 2015			91.714,33		91.714,33	91.714,33
T O T A L			550.303,80	654.369,11	10.267,33	1.214.940,24	2.631.933,86

ORZAMENTOS DA COMUNIDADE AUTÓNOMA GALEGA. ANO 2016

SECCIÓN	09	CONSELLERÍA DE ECONOMÍA, EMPREGO E INDUSTRIA
SERVIZO	10	SECRETARÍA XERAL TECNICA
PROGRAMA	731A	DIRECCIÓN E SERVIZOS XERAIS DE INDUSTRIA

PERSONAL FUNCIONARIO - BÁSICAS

LIÑA	DENOMINACIÓN	GR	N.POST	S O L D O	TRIENIOS	PAGA EXTRA	OUTRAS BÁSIC.	TOTAL BASIC
3476	ASESOR/A XURIDICO	A1	2	26.883,60	5.696,90	7.264,42		39.844,92
0982	SUBDIRECTOR XERAL	A1	1	13.441,80	2.848,45	3.632,21		19.922,46
0983	XEFATURA SERVIZO A	A1	4	53.767,20	11.393,80	13.427,16		78.588,16
0984	XEFATURA SECCION A	A1	4	53.767,20	11.393,80	11.706,68		76.867,68
0986	POSTO BASE SUBGRUPO A1	A1	3	40.325,40	8.545,35	7.690,59		56.561,34
0987	XEFATURA SECCION A	A2	5	58.114,20	11.610,65	14.731,60		84.456,45
0989	XEFATURA SECCION A - HABILITADO	C1	1	8.726,76	1.757,47	2.761,42		13.245,65
0991	SECRETARIA/O CONSELLEIRO/A	C1	2	17.453,52	3.514,94	4.796,56		25.765,02
0992	XEFATURA NEGOCIADO A - HABILIT	C1	1	8.726,76	1.757,47	2.398,28		12.882,51
0993	SECRETARIA/O SECRETARIO XERAL	C1	1	8.726,76	1.757,47	2.307,56		12.791,79
0994	XEFATURA NEGOCIADO B	C1	5	43.633,80	8.787,35	11.537,80		63.958,95
0997	SECRETARIA/O SUBDIRECTOR XERAL	C2	2	14.526,00	2.390,90	4.207,38		21.124,28
0998	XEFATURA DE GRUPO	C2	2	14.526,00	2.390,90	4.025,94		20.942,84
0999	POSTO BASE SUBGRUPO C2	C2	1	7.263,00	1.195,45	1.922,19		10.380,64
1000	POSTO BASE AGRUPACIÓNS PROFESIONAIS	AP	3	19.942,56	2.699,67	5.132,64		27.774,87
4195	ACUMULACIÓNS TAREFAS PERSOAL FUNC.NON DOCENTE			85.019,91				85.019,91
8112	I.P.C. GALEGO							
0106	** ART 28 LEI ORZAMENTOS 2015							
T O T A L			37	474.844,47	77.740,57	97.542,43		650.127,47

PERSONAL FUNCIONARIO - COMPLEMENTARIAS

LIÑA	DENOMINACIÓN	NIVEL	DESTINO	ESPECÍFICO	OUTROS COMP.	TOTAL COMP.	TOTAL RETR.	
3476	ASESOR/A XURIDICO	30	23.482,56	36.411,12		59.893,68	99.738,60	
0982	SUBDIRECTOR XERAL	30	11.741,28	18.205,56		29.946,84	49.869,30	
0983	XEFATURA SERVIZO A	28A	40.355,04	55.343,04		95.698,08	174.286,24	
0984	XEFATURA SECCION A	25	30.032,16	40.777,92		70.810,08	147.677,76	
0986	POSTO BASE SUBGRUPO A1	20	15.987,60	18.433,08		34.420,68	90.982,02	
0987	XEFATURA SECCION A	25	37.540,20	50.972,40		88.512,60	172.969,05	
0989	XEFATURA SECCION A - HABILITADO	25	7.508,04	10.944,36		18.452,40	31.698,05	
0991	SECRETARIA/O CONSELLEIRO/A	20	10.658,40	12.288,72		22.947,12	48.712,14	
0992	XEFATURA NEGOCIADO A - HABILIT	20	5.329,20	6.144,36		11.473,56	24.356,07	
0993	SECRETARIA/O SECRETARIO XERAL	18	4.784,88	5.581,80		10.366,68	23.158,47	
0994	XEFATURA NEGOCIADO B	18	23.924,40	27.909,00		51.833,40	115.792,35	
0997	SECRETARIA/O SUBDIRECTOR XERAL	16	8.482,32	10.832,16		19.314,48	40.438,76	
0998	XEFATURA DE GRUPO	14	7.393,68	10.346,16		17.739,84	38.682,68	
0999	POSTO BASE SUBGRUPO C2	12	3.152,16	4.930,44		8.082,60	18.463,24	
1000	POSTO BASE AGRUPACIÓNS PROFESIONAIS	10	8.153,64	14.502,24		22.655,88	50.430,75	
4195	ACUMULACIÓNS TAREFAS PERSOAL FUNC.NON DOCENTE						85.019,91	
8112	I.P.C. GALEGO				4.587,21	4.587,21	4.587,21	
0106	** ART 28 LEI ORZAMENTOS 2015			44.078,88		44.078,88	44.078,88	
T O T A L				238.525,56	279.543,48	4.587,21	522.656,25	1.172.783,72

ORZAMENTOS DA COMUNIDADE AUTÓNOMA GALEGA. ANO 2016

SECCIÓN	09	CONSELLERÍA DE ECONOMÍA, EMPREGO E INDUSTRIA
SERVIZO	10	SECRETARÍA XERAL TECNICA
PROGRAMA	731A	DIRECCIÓN E SERVIZOS XERAIS DE INDUSTRIA

LABORAL TEMPORAL


LIÑA	D E N O M I N A C I Ó N	GR	N.POST	S O L D O	TRIENIOS	PAGA EXTRA	TOTAL BASIC.	TOTAL COMP.	TOTAL RETR.
2609	GRUPO I (A1-26)	1	10	216.447,60	17.949,10	47.326,70	281.723,40	143.119,40	424.842,80
0252	GRUPO I (TEC SUP ARQUIVOS)	1	3	64.934,28	5.384,73	14.198,01	84.517,02	5.630,10	90.147,12
2610	GRUPO II (A2-22)	2	7	126.499,80	12.564,37	27.858,95	166.923,12	132.973,82	299.896,94
8114	I.P.C. GALEGO							3.083,57	3.083,57
T O T A L			20	407.881,68	35.898,20	89.383,66	533.163,54	284.806,89	817.970,43

ORZAMENTOS DA COMUNIDADE AUTÓNOMA GALEGA. ANO 2016

SECCIÓN	09	CONSELLERÍA DE ECONOMÍA, EMPREGO E INDUSTRIA
SERVIZO	10	SECRETARÍA XERAL TECNICA
PROGRAMA	732A	REGULACIÓN E SOPORTE DA ACTIVIDADE INDUSTRIAL

PERSONAL LABORAL

LIÑA	D E N O M I N A C I Ó N	GR	N.POST	S O L D O	TRIENIOS	PAGA EXTRA	TOTAL BASIC.	TOTAL COMP.	TOTAL RETR.	
9203	GRUPO III (C1 14)	3	3	43.529,76	5.384,73	9.926,67	58.841,16	5.630,10	64.471,26	
9709	OFICIAL SERVICIOS TECNICOS	3	1	14.509,92	1.794,91	3.308,89	19.613,72	3.780,86	23.394,58	
9710	TECNICO AUXILIAR	3	4	58.039,68	7.179,64	13.235,56	78.454,88	15.123,44	93.578,32	
1028	ANALISTA LABORATORIO	3*	1	15.182,64	1.794,91	3.510,63	20.488,18	1.876,70	22.364,88	
9708	ANALISTA LABORATORIO	3*	2	30.365,28	3.589,82	7.021,26	40.976,36	7.561,72	48.538,08	
1031	AXENTE AUXILIAR INSPECCION	3*	2	30.365,28	3.589,82	7.021,26	40.976,36	7.561,72	48.538,08	
1032	ENCARGADO COMPROBACION	3*	1	15.182,64	1.794,91	3.510,63	20.488,18	2.878,82	23.367,00	
1033	AUXILIAR LABORATORIO	4	1	12.294,96	1.794,91	2.863,15	16.953,02	3.780,86	20.733,88	
9707	AUXILIAR LABORATORIO	4	1	12.294,96	1.794,91	2.863,15	16.953,02	2.828,78	19.781,80	
9202	GRUPO IV (C2 12)	4	1	12.294,96	1.794,91	2.863,15	16.953,02	1.876,70	18.829,72	
1037	TELEFONISTA	5	1	11.020,32	1.794,91	2.552,03	15.367,26	1.876,70	17.243,96	
9100	PLUS PERI.,PENO.,TOXI. (11)							10.472,88	10.472,88	
8116	I.P.C. GALEGO							1.556,39	1.556,39	
T O T A L				18	255.080,40	32.308,38	58.676,38	346.065,16	66.805,67	412.870,83



20 D.X. DE ENERXÍA E MINAS

ORZAMENTOS DA COMUNIDADE AUTÓNOMA GALEGA. ANO 2016


SECCIÓN	09	CONSELLERÍA DE ECONOMÍA, EMPREGO E INDUSTRIA
SERVIZO	20	D.X. DE ENERXÍA E MINAS
PROGRAMA	732A	REGULACIÓN E SOPORTE DA ACTIVIDADE INDUSTRIAL

PERSONAL FUNCIONARIO - BÁSICAS

LIÑA	D E N O M I N A C I Ó N	GR	N.POST	S O L D O	TRIENIOS	PAGA EXTRA	OUTRAS BÁSIC.	TOTAL BASIC
1041	SUBDIRECTOR XERAL	A1	3	40.325,40	8.545,35	10.896,63		59.767,38
1042	XEFATURA SERVIZO A	A1	5	67.209,00	14.242,25	16.783,95		98.235,20
9074	XEFATURA SERVIZO A - DIRE. LAB.	A1	1	13.441,80	2.848,45	3.356,79		19.647,04
1043	ENXEÑEIRO SUPERIOR - FUNC. FAC.	A1	10	134.418,00	28.484,50	30.857,10		193.759,60
1044	XEFATURA SECCION A	A2	1	11.622,84	2.322,13	2.946,32		16.891,29
1045	ENXEÑEIRO TECNICO - FUNC. FAC.	A2	2	23.245,68	4.644,26	5.449,72		33.339,66
1046	SECRETARIA/O DIRECTOR XERAL	C1	1	8.726,76	1.757,47	2.307,56		12.791,79
1047	XEFATURA NEGOCIADO B	C1	2	17.453,52	3.514,94	4.615,12		25.583,58
1048	SECRETARIA/O SUBDIRECTOR XERAL	C2	3	21.789,00	3.586,35	6.311,07		31.686,42
1049	XEFATURA DE GRUPO	C2	2	14.526,00	2.390,90	4.025,94		20.942,84
1050	POSTO BASE SUBGRUPO C2	C2	2	14.526,00	2.390,90	3.844,38		20.761,28
1051	POSTO BASE AGRUP. PROF. - CONDUTOR	AP	1	6.647,52	899,89	1.710,88		9.258,29
8118	I.P.C. GALEGO							
0110	** ART 28 LEI ORZAMENTOS 2015							
T O T A L			33	373.931,52	75.627,39	93.105,46		542.664,37

PERSONAL FUNCIONARIO - COMPLEMENTARIAS

LIÑA	D E N O M I N A C I Ó N	NIVEL	DESTINO	ESPECÍFICO	OUTROS COMP.	TOTAL COMP.	TOTAL RETR.
1041	SUBDIRECTOR XERAL	30	35.223,84	54.616,68		89.840,52	149.607,90
1042	XEFATURA SERVIZO A	28A	50.443,80	69.178,80		119.622,60	217.857,80
9074	XEFATURA SERVIZO A - DIRE. LAB.	28A	10.088,76	13.835,76		23.924,52	43.571,56
1043	ENXEÑEIRO SUPERIOR - FUNC. FAC.	26	84.622,80	114.082,80		198.705,60	392.465,20
1044	XEFATURA SECCION A	25	7.508,04	10.194,48		17.702,52	34.593,81
1045	ENXEÑEIRO TECNICO - FUNC. FAC.	22	12.358,56	15.047,76		27.406,32	60.745,98
1046	SECRETARIA/O DIRECTOR XERAL	18	4.784,88	5.581,80		10.366,68	23.158,47
1047	XEFATURA NEGOCIADO B	18	9.569,76	11.163,60		20.733,36	46.316,94
1048	SECRETARIA/O SUBDIRECTOR XERAL	16	12.723,48	16.248,24		28.971,72	60.658,14
1049	XEFATURA DE GRUPO	14	7.393,68	10.346,16		17.739,84	38.682,68
1050	POSTO BASE SUBGRUPO C2	12	6.304,32	9.860,88		16.165,20	36.926,48
1051	POSTO BASE AGRUP. PROF. - CONDUTOR	10	2.717,88	5.447,88		8.165,76	17.424,05
8118	I.P.C. GALEGO				4.245,66	4.245,66	4.245,66
0110	** ART 28 LEI ORZAMENTOS 2015			56.867,18		56.867,18	56.867,18
T O T A L			243.739,80	278.737,66	4.245,66	526.723,12	1.069.387,49



30 D.X DE COMERCIO

ORZAMENTOS DA COMUNIDADE AUTÓNOMA GALEGA. ANO 2016


SECCIÓN	09	CONSELLERÍA DE ECONOMÍA, EMPREGO E INDUSTRIA
SERVIZO	30	D.X DE COMERCIO
PROGRAMA	751A	ORDENACIÓN, REGULACIÓN E PROMOCIÓN DO COMERCIO INTERIOR DE GALICIA

PERSONAL FUNCIONARIO - BÁSICAS

LIÑA	D E N O M I N A C I Ó N	GR	N.POST	S O L D O	TRIENIOS	PAGA EXTRA	OUTRAS BÁSIC.	TOTAL BASIC
1080	SUBDIRECTOR XERAL	A1	1	13.441,80	2.848,45	3.632,21		19.922,46
1081	XEFATURA SERVIZO A	A1	2	26.883,60	5.696,90	6.713,58		39.294,08
3286	XEFATURA SECCION A	A1	1	13.441,80	2.848,45	2.926,67		19.216,92
1084	POSTO BASE SUBGRUPO A1	A1	1	13.441,80	2.848,45	2.563,53		18.853,78
1082	XEFATURA SECCION A	A2	5	58.114,20	11.610,65	14.731,60		84.456,45
1085	XEFATURA SECCION A	A2	3	34.868,52	6.966,39	8.838,96		50.673,87
4198	XEFATURA SECCIÓN C	A2	4	46.491,36	9.288,52	10.899,44		66.679,32
1086	SECRETARIA/O DIRECTOR XERAL	C1	1	8.726,76	1.757,47	2.307,56		12.791,79
1087	XEFATURA NEGOCIADO B	C1	3	26.180,28	5.272,41	6.922,68		38.375,37
1090	XEFATURA NEGOCIADO B	C2	2	14.526,00	2.390,90	4.388,62		21.305,52
1089	SECRETARIA/O SUBDIRECTOR XERAL	C2	1	7.263,00	1.195,45	2.103,69		10.562,14
4810	XEFATURA DE GRUPO	C2	1	7.263,00	1.195,45	2.012,97		10.471,42
1091	POSTO BASE SUBGRUPO C2	C2	1	7.263,00	1.195,45	1.922,19		10.380,64
1092	POSTO BASE AGRUPACIÓNS PROFESIONAIS	AP	1	6.647,52	899,89	1.710,88		9.258,29
8121	I.P.C. GALEGO							
0109	** ART 28 LEI ORZAMENTOS 2015							
T O T A L			27	284.552,64	56.014,83	71.674,58		412.242,05

PERSONAL FUNCIONARIO - COMPLEMENTARIAS

LIÑA	D E N O M I N A C I Ó N	NIVEL	DESTINO	ESPECÍFICO	OUTROS COMP.	TOTAL COMP.	TOTAL RETR.	
1080	SUBDIRECTOR XERAL	30	11.741,28	18.205,56		29.946,84	49.869,30	
1081	XEFATURA SERVIZO A	28A	20.177,52	27.671,52		47.849,04	87.143,12	
3286	XEFATURA SECCION A	25	7.508,04	10.194,48		17.702,52	36.919,44	
1084	POSTO BASE SUBGRUPO A1	20	5.329,20	6.144,36		11.473,56	30.327,34	
1082	XEFATURA SECCION A	25	37.540,20	50.972,40		88.512,60	172.969,05	
1085	XEFATURA SECCION A	25	22.524,12	30.583,44		53.107,56	103.781,43	
4198	XEFATURA SECCIÓN C	22	24.717,12	30.095,52		54.812,64	121.491,96	
1086	SECRETARIA/O DIRECTOR XERAL	18	4.784,88	5.581,80		10.366,68	23.158,47	
1087	XEFATURA NEGOCIADO B	18	14.354,64	16.745,40		31.100,04	69.475,41	
1090	XEFATURA NEGOCIADO B	18	9.569,76	11.163,60		20.733,36	42.038,88	
1089	SECRETARIA/O SUBDIRECTOR XERAL	16	4.241,16	5.416,08		9.657,24	20.219,38	
4810	XEFATURA DE GRUPO	14	3.696,84	5.173,08		8.869,92	19.341,34	
1091	POSTO BASE SUBGRUPO C2	12	3.152,16	4.930,44		8.082,60	18.463,24	
1092	POSTO BASE AGRUPACIÓNS PROFESIONAIS	10	2.717,88	4.834,08		7.551,96	16.810,25	
8121	I.P.C. GALEGO				3.072,60	3.072,60	3.072,60	
0109	** ART 28 LEI ORZAMENTOS 2015			45.858,88		45.858,88	45.858,88	
T O T A L				172.054,80	181.852,88	3.072,60	356.980,28	769.222,33



40 S.X. DE EMPREGO

ORZAMENTOS DA COMUNIDADE AUTÓNOMA GALEGA. ANO 2016

SECCIÓN	09	CONSELLERÍA DE ECONOMÍA, EMPREGO E INDUSTRIA
SERVIZO	40	S.X. DE EMPREGO
PROGRAMA	322C	PROMOCIÓN DO EMPREGO, DO EMPREGO AUTÓNOMO E DO MERCADO DE TRABALLO INCLUSIV

PERSONAL FUNCIONARIO - BÁSICAS

LIÑA	DENOMINACIÓN	GR	N.POST	S O L D O	TRINIENOS	PAGA EXTRA	OUTRAS BÁSIC.	TOTAL BASIC
2108	SUBDIRECTOR XERAL	A1	1	13.441,80	2.383,19	3.584,37		19.409,36
2109	XEFATURA SERVIZO A	A1	3	40.325,40	7.149,57	9.926,85		57.401,82
2111	POSTO BASE SUBRUPO A1	A1	6	80.650,80	14.299,14	15.094,14		110.044,08
2113	XEFATURA SECCION A	A2	13	151.096,92	25.256,92	37.702,86		214.056,70
9815	XEFATURA SECCION B - TEC FOR OCUP	A2	1	11.622,84	1.942,84	2.826,38		16.392,06
2230	XEFATURA SECCION C	A2	2	23.245,68	3.885,68	5.357,52		32.488,88
3514	XEFATURA NEGOCIADO B	A2	1	11.622,84	1.942,84	2.446,36		16.012,04
2114	POSTO BASE SUBGRUPO A2	A2	1	11.622,84	1.942,84	2.355,74		15.921,42
9042	XEFATURA SECCION A	C1	1	8.726,76	1.470,41	2.720,09		12.917,26
9819	XEFATURA SECCION B	C1	1	8.726,76	1.470,41	2.646,25		12.843,42
2115	XEFATURA NEGOCIADO B	C1	10	87.267,60	14.704,10	22.662,30		124.634,00
2116	POSTO BASE SUBGRUPO C1	C1	10	87.267,60	14.704,10	20.848,90		122.820,60
9817	XEFATURA NEGOCIADO B	C2	2	14.526,00	2.000,38	4.324,14		20.850,52
6295	SECRETARIA/O SUBDIRECTOR XERAL	C2	1	7.263,00	1.000,19	2.071,45		10.334,64
2118	XEFATURA DE GRUPO	C2	1	7.263,00	1.000,19	1.980,73		10.243,92
2119	POSTO BASE SUBGRUPO C2	C2	19	137.997,00	19.003,61	35.909,05		192.909,66
0873	POSTO BASE AGRUP. PROF. - CONDUTOR	AP	2	13.295,04	1.505,82	3.372,76		18.173,62
6297	POSTO BASE AGRUPACIÓNS PROFESIONAIS	AP	1	6.647,52	752,91	1.686,38		9.086,81
8123	I.P.C. GALEGO							
2123	** ART 28 LEI ORZAMENTOS 2015							
T O T A L			76	722.609,40	116.415,14	177.516,27		1.016.540,81

PERSONAL FUNCIONARIO - COMPLEMENTARIAS

LIÑA	DENOMINACIÓN	NIVEL	DESTINO	ESPECÍFICO	OUTROS COMP.	TOTAL COMP.	TOTAL RETR.
2108	SUBDIRECTOR XERAL	30	11.741,28	18.205,56		29.946,84	49.356,20
2109	XEFATURA SERVIZO A	28A	30.266,28	41.507,28		71.773,56	129.175,38
2111	POSTO BASE SUBRUPO A1	20	31.975,20	36.866,16		68.841,36	178.885,44
2113	XEFATURA SECCION A	25	97.604,52	132.528,24		230.132,76	444.189,46
9815	XEFATURA SECCION B - TEC FOR OCUP	24	7.065,00	9.223,20		16.288,20	32.680,26
2230	XEFATURA SECCION C	22	12.358,56	15.047,76		27.406,32	59.895,20
3514	XEFATURA NEGOCIADO B	18	4.784,88	5.581,80		10.366,68	26.378,72
2114	POSTO BASE SUBGRUPO A2	16	4.241,16	5.416,08		9.657,24	25.578,66
9042	XEFATURA SECCION A	25	7.508,04	10.194,48		17.702,52	30.619,78
9819	XEFATURA SECCION B	24	7.065,00	9.223,20		16.288,20	29.131,62
2115	XEFATURA NEGOCIADO B	18	47.848,80	55.818,00		103.666,80	228.300,80
2116	POSTO BASE SUBGRUPO C1	14	36.968,40	51.730,80		88.699,20	211.519,80
9817	XEFATURA NEGOCIADO B	18	9.569,76	11.163,60		20.733,36	41.583,88
6295	SECRETARIA/O SUBDIRECTOR XERAL	16	4.241,16	5.416,08		9.657,24	19.991,88
2118	XEFATURA DE GRUPO	14	3.696,84	5.173,08		8.869,92	19.113,84
2119	POSTO BASE SUBGRUPO C2	12	59.891,04	93.678,36		153.569,40	346.479,06
0873	POSTO BASE AGRUP. PROF. - CONDUTOR	10	5.435,76	10.895,76		16.331,52	34.505,14
6297	POSTO BASE AGRUPACIÓNS PROFESIONAIS	10	2.717,88	4.834,08		7.551,96	16.638,77
8123	I.P.C. GALEGO				7.280,41	7.280,41	7.280,41
2123	** ART 28 LEI ORZAMENTOS 2015			36.836,58		36.836,58	36.836,58
T O T A L			384.979,56	485.666,94	7.280,41	877.926,91	1.894.467,72

ORZAMENTOS DA COMUNIDADE AUTÓNOMA GALEGA. ANO 2016


SECCIÓN	09	CONSELLERÍA DE ECONOMÍA, EMPREGO E INDUSTRIA
SERVIZO	40	S.X. DE EMPREGO
PROGRAMA	324A	MELLORA DA ORGANIZACIÓN E ADMINISTRACIÓN DAS RELACIÓNS LABORAIS E DA PREVEN

PERSONAL FUNCIONARIO - BÁSICAS

LIÑA	DENOMINACIÓN	GR	N.POST	S O L D O	TRIENIOS	PAGA EXTRA	OUTRAS BÁSIC.	TOTAL BASIC
5977	SUBDIRECTOR XERAL	A1	2	26.883,60	4.766,38	7.168,74		38.818,72
5978	XEFATURA SERVIZO A	A1	3	40.325,40	7.149,57	9.926,85		57.401,82
5871	XEFATURA SERVIZO B	A1	4	53.767,20	9.532,76	13.235,80		76.535,76
2592	XEFATURA SECCION A	A1	2	26.883,60	4.766,38	5.757,66		37.407,64
5876	LETRADO	A1	12	161.301,60	28.598,28	31.888,44		221.788,32
5982	POSTO BASE SUBGRUPO A1	A1	5	67.209,00	11.915,95	12.578,45		91.703,40
5979	XEFATURA SECCION A	A2	27	313.816,68	52.456,68	78.305,94		444.579,30
0871	POSTO BASE SUBGRUPO A2	A2	2	23.245,68	3.885,68	4.711,48		31.842,84
5983	SECRETARIA/O DIRECTOR XERAL	C1	1	8.726,76	1.470,41	2.266,23		12.463,40
5984	XEFATURA NEGOCIADO B	C1	15	130.901,40	22.056,15	33.993,45		186.951,00
5985	SECRETARIA/O SUBDIRECTOR XERAL	C1	2	17.453,52	2.940,82	4.351,22		24.745,56
5986	POSTO BASE SUBGRUPO C1	C1	4	34.907,04	5.881,64	8.339,56		49.128,24
5988	POSTO BASE SUBGRUPO C2	C2	34	246.942,00	34.006,46	64.258,30		345.206,76
5989	POSTO BASE AGRUPACIÓNS PROFESIONAIS	AP	4	26.590,08	3.011,64	6.745,52		36.347,24
8127	I.P.C. GALEGO							
0127	** ART 28 LEI ORZAMENTOS 2015							
T O T A L			117	1.178.953,56	192.438,80	283.527,64		1.654.920,00

PERSONAL FUNCIONARIO - COMPLEMENTARIAS

LIÑA	DENOMINACIÓN	NIVEL	DESTINO	ESPECÍFICO	OUTROS COMP.	TOTAL COMP.	TOTAL RETR.
5977	SUBDIRECTOR XERAL	30	23.482,56	36.411,12		59.893,68	98.712,40
5978	XEFATURA SERVIZO A	28A	30.266,28	41.507,28		71.773,56	129.175,38
5871	XEFATURA SERVIZO B	28B	40.355,04	50.573,76		90.928,80	167.464,56
2592	XEFATURA SECCION A	25	15.016,08	20.388,96		35.405,04	72.812,68
5876	LETRADO	22	74.151,36	90.286,56		164.437,92	386.226,24
5982	POSTO BASE SUBGRUPO A1	20	26.646,00	30.721,80		57.367,80	149.071,20
5979	XEFATURA SECCION A	25	202.717,08	275.250,96		477.968,04	922.547,34
0871	POSTO BASE SUBGRUPO A2	16	8.482,32	10.832,16		19.314,48	51.157,32
5983	SECRETARIA/O DIRECTOR XERAL	18	4.784,88	5.581,80		10.366,68	22.830,08
5984	XEFATURA NEGOCIADO B	18	71.773,20	83.727,00		155.500,20	342.451,20
5985	SECRETARIA/O SUBDIRECTOR XERAL	16	8.482,32	10.832,16		19.314,48	44.060,04
5986	POSTO BASE SUBGRUPO C1	14	14.787,36	20.692,32		35.479,68	84.607,92
5988	POSTO BASE SUBGRUPO C2	12	107.173,44	167.634,96		274.808,40	620.015,16
5989	POSTO BASE AGRUPACIÓNS PROFESIONAIS	10	10.871,52	19.336,32		30.207,84	66.555,08
8127	I.P.C. GALEGO				11.948,46	11.948,46	11.948,46
0127	** ART 28 LEI ORZAMENTOS 2015			58.675,13		58.675,13	58.675,13
T O T A L			638.989,44	805.102,03	11.948,46	1.456.039,93	3.110.959,93



41 D.X. DE ORIENTACIÓN E PROMOCIÓN LABORAL

ORZAMENTOS DA COMUNIDADE AUTÓNOMA GALEGA. ANO 2016

SECCIÓN	09	CONSELLERÍA DE ECONOMÍA, EMPREGO E INDUSTRIA
SERVIZO	41	D.X. DE ORIENTACIÓN E PROMOCIÓN LABORAL
PROGRAMA	322A	MELLORA E FOMENTO DA EMPREGABILIDADE

PERSONAL FUNCIONARIO - BÁSICAS

LIÑA	D E N O M I N A C I Ó N	GR	N.POST	S O L D O	TRIENIOS	PAGA EXTRA	OUTRAS BÁSIC.	TOTAL BASIC
3339	SUBDIRECTOR XERAL	A1	1	13.441,80	2.383,19	3.584,37		19.409,36
6288	XEFATURA SERVIZO A	A1	3	40.325,40	7.149,57	9.926,85		57.401,82
1137	XEFATURA SECCION A	A1	1	13.441,80	2.383,19	2.878,83		18.703,82
6290	POSTO BASE SUBGRUPO A1	A1	3	40.325,40	7.149,57	7.547,07		55.022,04
6289	XEFATURA SECCION A	A2	8	92.982,72	15.542,72	23.201,76		131.727,20
6294	XEFATURA NEGOCIADO B	C1	4	34.907,04	5.881,64	9.064,92		49.853,60
0291	POSTO BASE SUBGRUPO C1	C1	1	8.726,76	1.470,41	2.084,89		12.282,06
6220	XEFATURA DE GRUPO	C2	2	14.526,00	2.000,38	3.961,46		20.487,84
6296	POSTO BASE SUBGRUPO C2	C2	8	58.104,00	8.001,52	15.119,60		81.225,12
8129	I.P.C. GALEGO							
0128	** ART 28 LEI ORZAMENTOS 2015							
T O T A L			31	316.780,92	51.962,19	77.369,75		446.112,86

PERSONAL FUNCIONARIO - COMPLEMENTARIAS

LIÑA	D E N O M I N A C I Ó N	NIVEL	DESTINO	ESPECÍFICO	OUTROS COMP.	TOTAL COMP.	TOTAL RETR.
3339	SUBDIRECTOR XERAL	30	11.741,28	18.205,56		29.946,84	49.356,20
6288	XEFATURA SERVIZO A	28A	30.266,28	41.507,28		71.773,56	129.175,38
1137	XEFATURA SECCION A	25	7.508,04	10.194,48		17.702,52	36.406,34
6290	POSTO BASE SUBGRUPO A1	20	15.987,60	18.433,08		34.420,68	89.442,72
6289	XEFATURA SECCION A	25	60.064,32	81.555,84		141.620,16	273.347,36
6294	XEFATURA NEGOCIADO B	18	19.139,52	22.327,20		41.466,72	91.320,32
0291	POSTO BASE SUBGRUPO C1	14	3.696,84	5.173,08		8.869,92	21.151,98
6220	XEFATURA DE GRUPO	14	7.393,68	10.346,16		17.739,84	38.227,68
6296	POSTO BASE SUBGRUPO C2	12	25.217,28	39.443,52		64.660,80	145.885,92
8129	I.P.C. GALEGO				3.308,35	3.308,35	3.308,35
0128	** ART 28 LEI ORZAMENTOS 2015			17.208,00		17.208,00	17.208,00
T O T A L				181.014,84	229.978,20	3.308,35	414.301,39
							860.414,25

ORZAMENTOS DA COMUNIDADE AUTÓNOMA GALEGA. ANO 2016

SECCIÓN	09	CONSELLERÍA DE ECONOMÍA, EMPREGO E INDUSTRIA
SERVIZO	41	D.X. DE ORIENTACIÓN E PROMOCIÓN LABORAL
PROGRAMA	323A	FORMACIÓN PROFESIONAL DESEMPREGADOS

PERSONAL FUNCIONARIO - BÁSICAS

LIÑA	D E N O M I N A C I Ó N	GR	N.POST	S O L D O	TRINIOS	PAGA EXTRA	OUTRAS BÁSIC.	TOTAL BASIC
6254	SUBDIRECTOR XERAL	A1	2	26.883,60	4.766,38	7.168,74		38.818,72
4212	DIRECTOR CENTRO	A1	1	13.441,80	2.383,19	3.308,95		19.133,94
6255	XEFATURA SERVIZO A	A1	6	80.650,80	14.299,14	19.853,70		114.803,64
6256	XEFATURA SERVIZO B	A1	4	53.767,20	9.532,76	13.235,80		76.535,76
1121	XEFATURA SECCION A - DIRECTOR 1	A1	1	13.441,80	2.383,19	2.878,83		18.703,82
1143	XEFATURA SECCIÓN A - INFORMÁTICA	A1	1	13.441,80	2.383,19	2.878,83		18.703,82
9757	POSTO BASE SUBGRUPO A1	A1	17	228.510,60	40.514,23	42.766,73		311.791,56
6186	XEFATURA SERVIZO C - DIRECTOR	A2	2	23.245,68	3.885,68	6.118,52		33.249,88
6117	DIRECTOR CENTRO	A2	5	58.114,20	9.714,20	14.501,10		82.329,50
6257	XEFATURA SECCION A	A2	34	395.176,56	66.056,56	98.607,48		559.840,60
6182	XEFATURA SECCION A - DIRECTOR 1	A2	28	325.439,52	54.399,52	81.206,16		461.045,20
6188	XEFATURA SECCION A - DIRECTOR CEN	A2	2	23.245,68	3.885,68	5.800,44		32.931,80
6118	XEFATURA SECCION A - XEFE ESTUDIOS	A2	5	58.114,20	9.714,20	14.501,10		82.329,50
6189	XEFATURA SECCION A - XEFE TEC FOR	A2	1	11.622,84	1.942,84	2.900,22		16.465,90
6190	XEFATURA SECCION B	A2	2	23.245,68	3.885,68	5.652,76		32.784,12
9818	XEFATURA SECCION B	A2	4	46.491,36	7.771,36	11.305,52		65.568,24
6084	XEFATURA SECCION B - INSTRUCTOR	A2	14	162.719,76	27.199,76	39.569,32		229.488,84
2802	XEFATURA SECCION B - TEC FOR OCUP	A2	1	11.622,84	1.942,84	2.826,38		16.392,06
2231	XEFATURA SECCION C	A2	10	116.228,40	19.428,40	26.787,60		162.444,40
6119	ADMINISTRADOR	A2	2	23.245,68	3.885,68	5.074,16		32.205,52
4214	XEFATURA NEGOCIADO A	A2	1	11.622,84	1.942,84	2.537,08		16.102,76
6199	XEFATURA NEGOCIADO A - COOR AREA	A2	16	185.965,44	31.085,44	40.593,28		257.644,16
6200	XEFATURA NEGOCIADO A - DIRECTOR 3	A2	5	58.114,20	9.714,20	12.685,40		80.513,80
3656	XEFATURA NEGOCIADO B	A2	3	34.868,52	5.828,52	7.339,08		48.036,12
	S U M A E S E G U E		167	1.999.221,00	338.545,48	470.097,18		2.807.863,66

PERSONAL FUNCIONARIO - COMPLEMENTARIAS

LIÑA	D E N O M I N A C I Ó N	NIVEL	DESTINO	ESPECÍFICO	OUTROS COMP.	TOTAL COMP.	TOTAL RETR.
6254	SUBDIRECTOR XERAL	30	23.482,56	36.411,12		59.893,68	98.712,40
4212	DIRECTOR CENTRO	28A	10.088,76	13.835,76		23.924,52	43.058,46
6255	XEFATURA SERVIZO A	28A	60.532,56	83.014,56		143.547,12	258.350,76
6256	XEFATURA SERVIZO B	28B	40.355,04	50.573,76		90.928,80	167.464,56
1121	XEFATURA SECCION A - DIRECTOR 1	25	7.508,04	10.194,48		17.702,52	36.406,34
1143	XEFATURA SECCIÓN A - INFORMÁTICA	25	7.508,04	10.194,48	2.913,00	20.615,52	39.319,34
9757	POSTO BASE SUBGRUPO A1	20	90.596,40	104.454,12		195.050,52	506.842,08
6186	XEFATURA SERVIZO C - DIRECTOR	26	16.924,56	22.816,56		39.741,12	72.991,00
6117	DIRECTOR CENTRO	25	37.540,20	50.972,40		88.512,60	170.842,10
6257	XEFATURA SECCION A	25	255.273,36	346.612,32		601.885,68	1.161.726,28
6182	XEFATURA SECCION A - DIRECTOR 1	25	210.225,12	285.445,44		495.670,56	956.715,76
6188	XEFATURA SECCION A - DIRECTOR CEN	25	15.016,08	20.388,96		35.405,04	68.336,84
6118	XEFATURA SECCION A - XEFE ESTUDIOS	25	37.540,20	50.972,40		88.512,60	170.842,10
6189	XEFATURA SECCION A - XEFE TEC FOR	25	7.508,04	10.194,48		17.702,52	34.168,42
6190	XEFATURA SECCION B	24	14.130,00	18.446,40		32.576,40	65.360,52
9818	XEFATURA SECCION B	24	28.260,00	36.892,80		65.152,80	130.721,04
6084	XEFATURA SECCION B - INSTRUCTOR	24	98.910,00	129.124,80		228.034,80	457.523,64
2802	XEFATURA SECCION B - TEC FOR OCUP	24	7.065,00	9.223,20		16.288,20	32.680,26
2231	XEFATURA SECCION C	22	61.792,80	75.238,80		137.031,60	299.476,00
6119	ADMINISTRADOR	20	10.658,40	12.288,72		22.947,12	55.152,64
4214	XEFATURA NEGOCIADO A	20	5.329,20	6.144,36		11.473,56	27.576,32
6199	XEFATURA NEGOCIADO A - COOR AREA	20	85.267,20	98.309,76		183.576,96	441.221,12
6200	XEFATURA NEGOCIADO A - DIRECTOR 3	20	26.646,00	30.721,80		57.367,80	137.881,60
3656	XEFATURA NEGOCIADO B	18	14.354,64	16.745,40		31.100,04	79.136,16
	S U M A E S E G U E		1.172.512,20	1.529.216,88	2.913,00	2.704.642,08	5.512.505,74

ORZAMENTOS DA COMUNIDADE AUTÓNOMA GALEGA. ANO 2016

SECCIÓN	09	CONSELLERÍA DE ECONOMÍA, EMPREGO E INDUSTRIA
SERVIZO	41	D.X. DE ORIENTACIÓN E PROMOCIÓN LABORAL
PROGRAMA	323A	FORMACIÓN PROFESIONAL DESEMPREGADOS

PERSONAL FUNCIONARIO - BÁSICAS

LIÑA	DENOMINACIÓN	GR	N.POST	S O L D O	TRIENIOS	PAGA EXTRA	OUTRAS BÁSIC.	TOTAL BASIC
	S U M A S A N T E R I O R E S		167	1.999.221,00	338.545,48	470.097,18		2.807.863,66
1132	XEFATURA NEGOCIADO B - COOR AREA	A2	1	11.622,84	1.942,84	2.446,36		16.012,24
0878	POSTO BASE SUBGRUPO A2	A2	22	255.702,48	42.742,48	51.826,28		350.271,24
6203	XEFATURA SECCION A - DIRECTOR 1	C1	5	43.633,80	7.352,05	13.600,45		64.586,30
9820	XEFATURA SECCION C	C1	1	8.726,76	1.470,41	2.498,63		12.695,80
6206	XEFATURA NEGOCIADO A - COOR AREA	C1	16	139.628,16	23.526,56	37.711,20		200.865,92
6207	XEFATURA NEGOCIADO A - DIRECTOR 3	C1	3	26.180,28	4.411,23	7.070,85		37.662,36
6208	XEFATURA NEGOCIADO A - ENCARGAD	C1	1	8.726,76	1.470,41	2.356,95		12.554,12
6120	ENCARGADO CENTRO	C1	1	8.726,76	1.470,41	2.266,23		12.463,40
6264	XEFATURA NEGOCIADO B	C1	11	95.994,36	16.174,51	24.928,53		137.097,40
6210	XEFATURA NEGOCIADO B - COOR AREA	C1	4	34.907,04	5.881,64	9.064,92		49.853,60
6265	POSTO BASE SUBGRUPO C1	C1	33	287.983,08	48.523,53	68.801,37		405.307,98
6266	XEFATURA DE GRUPO	C1	1	8.726,76	1.470,41	2.084,89		12.282,06
6214	XEFATURA NEGOCIADO A - COOR AREA	C2	2	14.526,00	2.000,38	4.505,58		21.031,96
6215	XEFATURA NEGOCIADO A - DIRECTOR 3	C2	8	58.104,00	8.001,52	18.022,32		84.127,84
6267	SECRETARIA/O DIRECTOR XERAL	C2	1	7.263,00	1.000,19	2.162,07		10.425,26
6218	XEFATURA NEGOCIADO B	C2	14	101.682,00	14.002,66	30.268,98		145.953,64
6216	XEFATURA NEGOCIADO B - COOR AREA	C2	4	29.052,00	4.000,76	8.648,28		41.701,04
6268	SECRETARIA/O SUBDIRECTOR XERAL	C2	3	21.789,00	3.000,57	6.214,35		31.003,92
6269	POSTO BASE SUBGRUPO C2	C2	105	762.615,00	105.019,95	198.444,75		1.066.079,70
4666	POSTO BASE AGRUP. PROF. - CONDUTOR	AP	4	26.590,08	3.011,64	6.745,52		36.347,24
9797	POSTO BASE AGRUPACIÓNS PROFESIONAIS	AP	11	73.122,72	8.282,01	18.550,18		99.954,91
3635	ORIENTACION YEI (A2-16, 56 EFECT)			1.437.824,42				1.437.824,42
8133	I.P.C. GALEGO							
	S U M A E S E G U E		418	5.462.348,30	643.301,64	988.315,87		7.093.965,81

PERSONAL FUNCIONARIO - COMPLEMENTARIAS

LIÑA	DENOMINACIÓN	NIVEL	DESTINO	ESPECÍFICO	OUTROS COMP.	TOTAL COMP.	TOTAL RETR.	
	S U M A S A N T E R I O R E S			1.172.512,20	1.529.216,88	2.913,00	5.512.505,74	
1132	XEFATURA NEGOCIADO B - COOR AREA	18	4.784,88	5.581,80		10.366,68	26.378,72	
0878	POSTO BASE SUBGRUPO A2	16	93.305,52	119.153,76		212.459,28	562.730,52	
6203	XEFATURA SECCION A - DIRECTOR 1	25	37.540,20	50.972,40		88.512,60	153.098,90	
9820	XEFATURA SECCION C	22	6.179,28	7.523,88		13.703,16	26.398,96	
6206	XEFATURA NEGOCIADO A - COOR AREA	20	85.267,20	98.309,76		183.576,96	384.442,88	
6207	XEFATURA NEGOCIADO A - DIRECTOR 3	20	15.987,60	18.433,08		34.420,68	72.083,04	
6208	XEFATURA NEGOCIADO A - ENCARGAD	20	5.329,20	6.144,36		11.473,56	24.027,68	
6120	ENCARGADO CENTRO	18	4.784,88	5.581,80		10.366,68	22.830,08	
6264	XEFATURA NEGOCIADO B	18	52.633,68	61.399,80		114.033,48	251.130,88	
6210	XEFATURA NEGOCIADO B - COOR AREA	18	19.139,52	22.327,20		41.466,72	91.320,32	
6265	POSTO BASE SUBGRUPO C1	14	121.995,72	170.711,64		292.707,36	698.015,34	
6266	XEFATURA DE GRUPO	14	3.696,84	5.173,08		8.869,92	21.151,98	
6214	XEFATURA NEGOCIADO A - COOR AREA	20	10.658,40	12.288,72		22.947,12	43.979,08	
6215	XEFATURA NEGOCIADO A - DIRECTOR 3	20	42.633,60	49.154,88		91.788,48	175.916,32	
6267	SECRETARIA/O DIRECTOR XERAL	18	4.784,88	5.581,80		10.366,68	20.791,94	
6218	XEFATURA NEGOCIADO B	18	66.988,32	78.145,20		145.133,52	291.087,16	
6216	XEFATURA NEGOCIADO B - COOR AREA	18	19.139,52	22.327,20		41.466,72	83.167,76	
6268	SECRETARIA/O SUBDIRECTOR XERAL	16	12.723,48	16.248,24		28.971,72	59.975,64	
6269	POSTO BASE SUBGRUPO C2	12	330.976,80	517.696,20		848.673,00	1.914.752,70	
4666	POSTO BASE AGRUP. PROF. - CONDUTOR	10	10.871,52	21.791,52		32.663,04	69.010,28	
9797	POSTO BASE AGRUPACIÓNS PROFESIONAIS	10	29.896,68	53.174,88		83.071,56	183.026,47	
3635	ORIENTACION YEI (A2-16, 56 EFECT)						1.437.824,42	
8133	I.P.C. GALEGO				40.442,15	40.442,15	40.442,15	
	S U M A E S E G U E			2.151.829,92	2.876.938,08	43.355,15	5.072.123,15	12.166.088,96

ORZAMENTOS DA COMUNIDADE AUTÓNOMA GALEGA. ANO 2016

CONSELLERÍA DE ECONOMÍA, EMPREGO E INDUSTRIA																			
ALTOS CARGOS	PRESIDENTE		CONSELLEIRO		DIREC.XERAL		DELEGADOS TERRITORIAIS					CONSELLEIROS (CONSELLO C.)				OUTROS		TOTAL	
N. POSTOS			1		5														6
FUNCIONARIOS	30	28A	28B	27	26	25	24	23	22	21	20	19	18	16	14	12	10	TOTAL	
SUBGRUPO A1	16	36	21		41	16			12		46							188	
SUBGRUPO A2					2	167	22		33		26		5	27				282	
SUBGRUPO C1						14	1		1		27		96	2	62			203	
SUBGRUPO C2											11		58	12	8	198		287	
AGRUPACIÓNS PROFESIONAIS																	39	39	
T O T A L	16	36	21		43	197	23		46		110		159	41	70	198	39	999	
DOCENTE	30	28A	28B	27	26	25	24	23	22	21	20	19	18	16	14	12	10	TOTAL	
SUBGRUPO A1																			
SUBGRUPO A2																			
T O T A L																			
LABORAL																		TOTAL	
GRUPO I																		157	
GRUPO II																		65	
GRUPO III																		27	
GRUPO IV																		84	
GRUPO V																		26	
GRUPO VIII																			
T O T A L																		359	
O U T R O S	GABINETE		CONTRATADO		EVENTUAL		VARIOS											TOTAL	
N. POSTOS																			
T O T A L																		1.364	

