


Orzamentos
2016

LEI

Estado de Ingresos e Gastos
dos Organismos Autónomos
e Axencias I



ESTADO DE INGRESOS E GASTOS DOS ORGANISMOS AUTÓNOMOS E AXENCIAS (I)

CONTIDO

I.	ORGANISMOS AUTÓNOMOS	9
I.1.	ESCOLA GALEGA DE ADMINISTRACIÓN PÚBLICA	11
I.2.	ACADEMIA GALEGA DE SEGURIDADE PÚBLICA	51
I.3.	INSTITUTO GALEGO DE ESTATÍSTICA	91
I.4.	INSTITUTO DE ESTUDOS DO TERRITORIO	131
I.5.	INSTITUTO GALEGO DA VIVENDA E SOLO	171
I.6.	INSTITUTO GALEGO DO CONSUMO E DA COMPETENCIA	223
I.7.	INSTITUTO GALEGO DE SEGURIDADE E SAÚDE LABORAL	263
I.8.	SERVIZO GALEGO DE SAUDE	305
I.9.	FONDO GALEGO DE GARANTÍA AGRARIA	373
II.	ENTIDADES PÚBLICAS INSTRUMENTAIS DE CONSULTA OU ASESORAMENTO	415
II.1.	CONSELLO ECONÓMICO E SOCIAL	417
II.2.	CONSELLO GALEGO DE RELACIÓNS LABORAIS	453



**ESTADO DE INGRESOS E GASTOS DOS
ORGANISMOS AUTÓNOMOS**



ORGANISMOS AUTÓNOMOS



ESCOLA GALEGA DE ADMINISTRACIÓN PÚBLICA



ESTADO DE INGRESOS

ORZAMENTOS DA COMUNIDADE AUTÓNOMA GALEGA. ANO 2016

OPERACIONS CORRENTES

CAPÍTULO	ARTIGO	CONCEPTO	SUBCONCEPTO	PARTIDA	EXPLICACIÓN DO INGRESO	TOTAL CONCEPTOS	TOTAL ARTIGOS E CAPÍTULOS
3					TAXAS, PREZOS E OUTROS INGRESOS		
	1				PREZOS		
		2			PREZOS PRIVADOS 101.000		
						101.000	101.000
							=====
					TOTAL CAPITULO 3		101.000

ORZAMENTOS DA COMUNIDADE AUTÓNOMA GALEGA. ANO 2016

OPERACIONES CORRENTES

CAPÍTULO	ARTIGO	CONCEPTO	SUBCONCEPTO	PARTIDA	EXPLICACIÓN DO INGRESO	TOTAL CONCEPTOS	TOTAL ARTIGOS E CAPÍTULOS
4					TRANSFERENCIAS CORRENTES		
	1				DA ADMINISTRACIÓN XERAL DA COMUNIDADE AUTÓNOMA		
		0			DA ADMINISTRACIÓN XERAL DA COMUNIDADE AUTÓNOMA		
			00		FONDOS PROPIOS	1.712.783	
			01		FONDOS FINALISTAS DO ESTADO	1.301.218	
						3.014.001	3.014.001
							=====
					TOTAL CAPITULO 4		3.014.001

ORZAMENTOS DA COMUNIDADE AUTÓNOMA GALEGA. ANO 2016

OPERACIONES CORRENTES

CAPÍTULO	ARTIGO	CONCEPTO	SUBCONCEPTO	PARTIDA	EXPLICACIÓN DO INGRESO	TOTAL CONCEPTOS	TOTAL ARTIGOS E CAPÍTULOS
5					INGRESOS PATRIMONIAIS		
	2				XUROS DE DEPÓSITOS		
		0			XUROS DE CONTAS BANCARIAS		
			00		DE CONTAS CORRENTES	1.100	
						1.100	1.100
							=====
					TOTAL CAPITULO 5		1.100

ORZAMENTOS DA COMUNIDADE AUTÓNOMA GALEGA. ANO 2016

OPERACIONES DE CAPITAL

CAPÍTULO	ARTIGO	CONCEPTO	SUBCONCEPTO	PARTIDA	EXPLICACIÓN DO INGRESO	TOTAL CONCEPTOS	TOTAL ARTIGOS E CAPÍTULOS
7					TRANSFERENCIAS DE CAPITAL		
	1				DA ADMINISTRACIÓN XERAL DA COMUNIDADE AUTÓNOMA		
		0			DA ADMINISTRACIÓN XERAL DA COMUNIDADE AUTÓNOMA		
			00		FONDOS PROPIOS	134.569	
						134.569	134.569
							=====
					TOTAL CAPITULO 7		134.569
					TOTAL INGRESOS		3.250.670

ORZAMENTOS DA COMUNIDADE AUTÓNOMA GALEGA. ANO 2016

Resumo por Artigos de Operacións de Ingresos

CAPÍTULO	ARTIGOS	EXPLICACIÓN DO INGRESO	TOTAL
3		TAXAS, PREZOS E OUTROS INGRESOS	
	1	PREZOS	101.000
			101.000
4		TRANSFERENCIAS CORRENTES	
	1	DA ADMINISTRACIÓN XERAL DA COMUNIDADE AUTÓNOMA	3.014.001
			3.014.001
5		INGRESOS PATRIMONIAIS	
	2	XUROS DE DEPÓSITOS	1.100
			1.100
7		TRANSFERENCIAS DE CAPITAL	
	1	DA ADMINISTRACIÓN XERAL DA COMUNIDADE AUTÓNOMA	134.569
			134.569
		T O T A L	3.250.670




RESUMO XERAL DE GASTOS

ORZAMENTOS DA COMUNIDADE AUTÓNOMA GALEGA. ANO 2016

RESUMO XERAL POR SERVIZOS E CAPÍTULOS

SECCION - 05 VICEPRESIDENCIA E CONSELLERÍA DE PRESIDENCIA, AAPP. E XUSTIZA

	CAPÍTULOS E ARTIGOS	SERVIZOS	80		TOTAL
1-	GASTOS DE PERSOAL				
10	- ALTOS CARGOS E DELEGADOS		52.307	0	52.307
12	- FUNCIONARIOS		642.798	0	642.798
13	- LABORAIS		123.523	0	123.523
16	- COTAS, PRESTACIÓNS E GASTOS SOCIAIS A CARGO DO EMPREGADOR		182.562	0	182.562
17	- FONDO DE RECUPERACIÓN RETRIBUTIVA		32.362	0	32.362
	T O T A L C A P Í T U L O 1		1.033.552	0	1.033.552
2-	GASTOS EN BENS CORRENTES E SERVIZOS				
21	- REPARACIÓNS, MANTEMENTO E CONSERVACIÓN		87.000	0	87.000
22	- MATERIAL, SUBMINISTRACIÓNS E OUTROS		1.485.889	0	1.485.889
23	- INDEMNIZACIÓNS POR RAZÓNS DO SERVIZO		6.500	0	6.500
27	- PUBLICACIÓNS		18.450	0	18.450
	T O T A L C A P Í T U L O 2		1.597.839	0	1.597.839
4-	TRANSFERENCIAS CORRENTES				
46	- A CORPORACIÓNS LOCAIS		457.450	0	457.450
48	- A FAMILIAS E INSTITUCIÓNS SEN FINS DE LUCRO		27.260	0	27.260
	T O T A L C A P Í T U L O 4		484.710	0	484.710
6-	INVESTIMENTOS REAIS				
64	- GASTOS EN INVESTIMENTOS DE CARACTER INMATERIAL		134.569	0	134.569
	T O T A L C A P Í T U L O 6		134.569	0	134.569
	- T O T A L X E R A L		3.250.670	0	3.250.670



ESTADO DE GASTOS



**VICEPRESIDENCIA E CONSELLERÍA DE PRESIDENCIA,
AAPP. E XUSTIZA**



**05 VICEPRESIDENCIA E CONSELLERÍA DE
PRESIDENCIA, AAPP. E XUSTIZA**

80 ESCOLA GALEGA DE ADMINISTRACIÓN PÚBLICA

ORZAMENTOS DA COMUNIDADE AUTÓNOMA GALEGA. ANO 2016

SECCIÓN	-	0 5	VICEPRESIDENCIA E CONSELLERÍA DE PRESIDENCIA, AAPP. E XUSTIZA
SERVIZO	-	8 0	ESCOLA GALEGA DE ADMINISTRACIÓN PÚBLICA
PROGRAMA	-	1 2 2 B	FORMACIÓN E PERFECCIONAMENTO DO PERSOAL DA ADMINISTRACIÓN DA C.A.

CAPÍTULO	ARTIGO	CONCEPTO	SUBCONCEPTO	EXPLICACIÓN DO GASTO	TOTAL CONCEPTOS	TOTAL ARTIGOS E CAPITULOS
1	0	0		GASTOS DE PERSOAL		
				ALTOS CARGOS E DELEGADOS		
				RETRIBUCIÓNS BÁSICAS E OUTRAS REMUNERACIÓNS DE ALTOS CARGOSE		
				DELEGADOS		
			00	RETRIBUCIÓNS BÁSICAS	17.150	
			01	OUTRAS REMUNERACIÓNS	34.960	
			08	IPC GALEGO	197	
					52.307	52.307
	2	0		FUNCIONARIOS		
				RETRIBUCIÓNS BÁSICAS		
			00	SOLDOS SUBGRUPO A1	100.988	
			01	SOLDOS SUBGRUPO A2	43.537	
			02	SOLDOS SUBGRUPO C1	33.404	
			03	SOLDOS SUBGRUPO C2	92.452	
			04	SOLDOS AGRUPACIÓNS PROFESIONAIS	8.328	
			05	TRIENIOS	36.210	
					314.919	
		1		RETRIBUCIÓNS COMPLEMENTARIAS		
			00	COMPLEMENTO DE DESTINO	143.666	
			01	COMPLEMENTO ESPECÍFICO	181.717	
			08	IPC GALEGO	2.496	
					327.879	642.798
	3	0		LABORAIS		
				LABORAL FIXO		
			00	RETRIBUCIÓNS BÁSICAS	28.564	
			01	OUTRAS REMUNERACIÓNS	3.753	
			05	TRIENIOS	2.594	
			08	IPC GALEGO	132	
					35.043	
		3		LABORAL TEMPORAL INDEFINIDO		
			00	RETRIBUCIÓNS BÁSICAS	73.574	
			01	OUTRAS REMUNERACIÓNS	9.384	
			05	TRIENIOS	5.188	
				S U M A E S E G U E		123.189

ORZAMENTOS DA COMUNIDADE AUTÓNOMA GALEGA. ANO 2016

SECCIÓN	-	0 5	VICEPRESIDENCIA E CONSELLERÍA DE PRESIDENCIA, AAPP. E XUSTIZA
SERVIZO	-	8 0	ESCOLA GALEGA DE ADMINISTRACIÓN PÚBLICA
PROGRAMA	-	1 2 2 B	FORMACIÓN E PERFECCIONAMENTO DO PERSOAL DA ADMINISTRACIÓN DA C.A.

CAPÍTULO	ARTIGO	CONCEPTO	SUBCONCEPTO	EXPLICACIÓN DO GASTO	TOTAL CONCEPTOS	TOTAL ARTIGOS E CAPITULOS
1	3	3		SUMAS ANTERIORES		123.189
		08		IPC GALEGO	334	
					88.480	123.523
	6	0		COTAS, PRESTACIÓNS E GASTOS SOCIAIS A CARGO DO EMPREGADOR		
		00		COTAS SOCIAIS		
				SEGURIDADE SOCIAL	154.250	
		33		SEGURIDADE SOCIAL DO PERSOAL LABORAL TEMPORAL INDEFINIDO	28.312	
					182.562	182.562
	7	0		FONDO DE RECUPERACIÓN RETRIBUTIVA		
				FONDO DE RECUPERACIÓN RETRIBUTIVA	32.362	
					32.362	32.362
						=====
				TOTAL CAPITULO 1		1.033.552
2	1			GASTOS EN BENS CORRENTES E SERVIZOS		
		2		REPARACIÓNS, MANTEMENTO E CONSERVACIÓN		
				EDIFICIOS E OUTRAS CONSTRUCIÓNS	55.000	
					55.000	
		3		MAQUINARIA, INSTALACIÓNS E UTENSILIOS	30.000	
					30.000	
		4		MATERIAL DE TRANSPORTE	1.000	
					1.000	
		5		MOBILIARIO E UTENSILIOS	1.000	
					1.000	87.000
	2	0		MATERIAL, SUBMINISTRACIÓNS E OUTROS		
				MATERIAL DE OFICINA		
		00		ORDINARIO NON INVENTARIABLE	3.900	
		01		PRENSA, REVISTAS, LIBROS E OUTRAS PUBLICACIÓNS	2.000	
		02		MATERIAL INFORMÁTICO NON INVENTARIABLE	1.900	
					7.800	
		1		SUBMINISTRACIÓNS		
		00		ENERXÍA ELÉCTRICA	15.000	
		01		AUGA	9.000	
		03		COMBUSTIBLES	10.000	
				SUMASEGUE		41.800

ORZAMENTOS DA COMUNIDADE AUTÓNOMA GALEGA. ANO 2016

SECCIÓN	-	0 5	VICEPRESIDENCIA E CONSELLERÍA DE PRESIDENCIA, AAPP. E XUSTIZA
SERVIZO	-	8 0	ESCOLA GALEGA DE ADMINISTRACIÓN PÚBLICA
PROGRAMA	-	1 2 2 B	FORMACIÓN E PERFECCIONAMENTO DO PERSOAL DA ADMINISTRACIÓN DA C.A.

CAPÍTULO	ARTIGO	CONCEPTO	SUBCONCEPTO	EXPLICACIÓN DO GASTO	TOTAL CONCEPTOS	TOTAL ARTIGOS E CAPITULOS
2	2	1		SUMAS ANTERIORES		41.800
		04		VESTIARIO	1.000	
		99		OUTRAS SUBMINISTRACIÓNS	2.000	
						37.000
		2		COMUNICACIÓNS		
		00		TELEFÓNICAS	13.902	
		01		POSTAIS	4.500	
						18.402
		4		PRIMAS DE SEGUROS	1.500	
						1.500
		5		TRIBUTOS	100	
						100
		6		GASTOS DIVERSOS		
		06		REUNIÓNS, CONFERENCIAS E CURSOS	63.840	
		17		CURSOS DE FORMACIÓN	1.183.947	
						1.247.787
		7		TRABALLOS REALIZADOS POR OUTRAS EMPRESAS		
		00		LIMPEZA E ASEO	140.000	
		06		ESTUDOS E TRABALLOS TÉCNICOS	33.300	
						173.300
						1.485.889
		3		INDEMNIZACIÓNS POR RAZÓNS DO SERVIZO		
		0		AXUDAS DE CUSTO	3.500	
						3.500
		1		LOCOMOCIÓN	3.000	
						3.000
						6.500
		7		PUBLICACIÓNS		
		0		EDICIÓNS E DISTRIBUCIÓNS	18.450	
						18.450
						18.450
				TOTAL CAPITULO 2		1.597.839
4				TRANSFERENCIAS CORRENTES		
		6		A CORPORACIÓNS LOCAIS		
		0		A CORPORACIÓNS LOCAIS		
		1		SUBVENCIONES AS CORPORACIÓNS LOCAIS PARA FORMACIÓN DO PERSOAL	457.450	
						457.450
				SUMA E SEGUE		457.450

ORZAMENTOS DA COMUNIDADE AUTÓNOMA GALEGA. ANO 2016

SECCIÓN	-	0 5	VICEPRESIDENCIA E CONSELLERÍA DE PRESIDENCIA, AAPP. E XUSTIZA
SERVIZO	-	8 0	ESCOLA GALEGA DE ADMINISTRACIÓN PÚBLICA
PROGRAMA	-	1 2 2 B	FORMACIÓN E PERFECCIONAMENTO DO PERSOAL DA ADMINISTRACIÓN DA C.A.

CAPÍTULO	ARTIGO	CONCEPTO	SUBCONCEPTO	EXPLICACIÓN DO GASTO	TOTAL CONCEPTOS	TOTAL ARTIGOS E CAPITULOS
4				SUMAS ANTERIORES		457.450
	8			A FAMILIAS E INSTITUCIÓNS SEN FINS DE LUCRO		
		0		A FAMILIAS		
			0	AXUDAS E BOLSAS EGAP	26.416	
						26.416
	4			COTAS SOCIAIS BOLSEIROS		
		0		SEGURIDADE SOCIAL BOLSEIROS	844	
						844
						27.260
						=====
				TOTAL CAPITULO 4		484.710
6				INVESTIMENTOS REAIS		
	4			GASTOS EN INVESTIMENTOS DE CARACTER INMATERIAL		
		0		GASTOS EN INVESTIMENTOS DE CARACTER INMATERIAL		
			0	PROXECTOS DE INVESTIGACION	134.569	
						134.569
						=====
				TOTAL CAPITULO 6		134.569
				TOTAL PROGRAMA 122B		3.250.670
				TOTAL SERVIZO 80		3.250.670
				TOTAL SECCION 05		3.250.670

ORZAMENTOS DA COMUNIDADE AUTÓNOMA GALEGA. ANO 2016

VICEPRESIDENCIA E CONSELLERÍA DE PRESIDENCIA, AAPP. E XUSTIZA

RESUMO POR ARTIGOS DE OPERACIONES DE GASTOS

CAPI-TULO	ARTIGO	EXPLICACION DO GASTO	TOTAL
1		GASTOS DE PERSOAL	
	0	ALTOS CARGOS E DELEGADOS	52.307
	2	FUNCIONARIOS	642.798
	3	LABORAIS	123.523
	6	COTAS, PRESTACIÓNS E GASTOS SOCIAIS A CARGO DO EMPREGADOR	182.562
	7	FONDO DE RECUPERACIÓN RETRIBUTIVA	32.362
			1.033.552
2		GASTOS EN BENS CORRENTES E SERVIZOS	
	1	REPARACIÓNS, MANTEMENTO E CONSERVACIÓN	87.000
	2	MATERIAL, SUBMINISTRACIÓNS E OUTROS	1.485.889
	3	INDEMNIZACIÓNS POR RAZÓNS DO SERVIZO	6.500
	7	PUBLICACIÓNS	18.450
			1.597.839
4		TRANSFERENCIAS CORRENTES	
	6	A CORPORACIÓNS LOCAIS	457.450
	8	A FAMILIAS E INSTITUCIÓNS SEN FINS DE LUCRO	27.260
			484.710
6		INVESTIMENTOS REAIS	
	4	GASTOS EN INVESTIMENTOS DE CARACTER INMATERIAL	134.569
			134.569
		T O T A L	3.250.670

ORZAMENTOS DA COMUNIDADE AUTÓNOMA GALEGA. ANO 2016

T O T A L X E R A L

RESUMO POR ARTIGOS DE OPERACIONES DE GASTOS

CAPI-TULO	ARTIGO	EXPLICACION DO GASTO	TOTAL
1		GASTOS DE PERSOAL	
	0	ALTOS CARGOS E DELEGADOS	52.307
	2	FUNCIONARIOS	642.798
	3	LABORAIS	123.523
	6	COTAS, PRESTACIÓNS E GASTOS SOCIAIS A CARGO DO EMPREGADOR	182.562
	7	FONDO DE RECUPERACIÓN RETRIBUTIVA	32.362
			1.033.552
2		GASTOS EN BENS CORRENTES E SERVIZOS	
	1	REPARACIÓNS, MANTEMENTO E CONSERVACIÓN	87.000
	2	MATERIAL, SUBMINISTRACIÓNS E OUTROS	1.485.889
	3	INDEMNIZACIÓNS POR RAZÓNS DO SERVIZO	6.500
	7	PUBLICACIÓNS	18.450
			1.597.839
4		TRANSFERENCIAS CORRENTES	
	6	A CORPORACIÓNS LOCAIS	457.450
	8	A FAMILIAS E INSTITUCIÓNS SEN FINS DE LUCRO	27.260
			484.710
6		INVESTIMENTOS REAIS	
	4	GASTOS EN INVESTIMENTOS DE CARACTER INMATERIAL	134.569
			134.569
		T O T A L	3.250.670



ACADEMIA GALEGA DE SEGURIDADE PÚBLICA



ESTADO DE INGRESOS

ORZAMENTOS DA COMUNIDADE AUTÓNOMA GALEGA. ANO 2016

OPERACIONES CORRENTES

CAPÍTULO	ARTIGO	CONCEPTO	SUBCONCEPTO	PARTIDA	EXPLICACIÓN DO INGRESO	TOTAL CONCEPTOS	TOTAL ARTIGOS E CAPÍTULOS
3					TAXAS, PREZOS E OUTROS INGRESOS		
	0				TAXAS ADMINISTRATIVAS		
		1			TAXAS POR SERVIZOS ADMINISTRATIVOS		
			04		OUTRAS TAXAS POR SERVIZOS ADMINISTRATIVOS	8.500	
						8.500	8.500
	1				PREZOS		
		2			PREZOS PRIVADOS	46.200	
						46.200	46.200
							=====
					TOTAL CAPITULO 3		54.700

ORZAMENTOS DA COMUNIDADE AUTÓNOMA GALEGA. ANO 2016

OPERACIONES CORRENTES

CAPÍTULO	ARTIGO	CONCEPTO	SUBCONCEPTO	PARTIDA	EXPLICACIÓN DO INGRESO	TOTAL CONCEPTOS	TOTAL ARTIGOS E CAPÍTULOS
4					TRANSFERENCIAS CORRENTES		
	1				DA ADMINISTRACIÓN XERAL DA COMUNIDADE AUTÓNOMA		
		0			DA ADMINISTRACIÓN XERAL DA COMUNIDADE AUTÓNOMA		
			00		FONDOS PROPIOS	1.877.989	
			21		FSE P.O. 2014-2020	400.847	
						2.278.836	2.278.836
							=====
					TOTAL CAPITULO 4		2.278.836

ORZAMENTOS DA COMUNIDADE AUTÓNOMA GALEGA. ANO 2016

OPERACIONES CORRENTES

CAPÍTULO	ARTIGO	CONCEPTO	SUBCONCEPTO	PARTIDA	EXPLICACIÓN DO INGRESO	TOTAL CONCEPTOS	TOTAL ARTIGOS E CAPÍTULOS
5					INGRESOS PATRIMONIAIS		
	2				XUROS DE DEPÓSITOS		
		0			XUROS DE CONTAS BANCARIAS		
			00		DE CONTAS CORRENTES	500	
						500	500
	5				PRODUTOS DE CONCESIÓNS E APROVEITAMENTOS ESPECIAIS		
		0			DE CONCESIÓNS ADMINISTRATIVAS	20.000	
						20.000	20.000
							=====
					TOTAL CAPITULO 5		20.500

ORZAMENTOS DA COMUNIDADE AUTÓNOMA GALEGA. ANO 2016

OPERACIONES DE CAPITAL

CAPÍTULO	ARTIGO	CONCEPTO	SUBCONCEPTO	PARTIDA	EXPLICACIÓN DO INGRESO	TOTAL CONCEPTOS	TOTAL ARTIGOS E CAPÍTULOS
7					TRANSFERENCIAS DE CAPITAL		
	1				DA ADMINISTRACIÓN XERAL DA COMUNIDADE AUTÓNOMA		
		0			DA ADMINISTRACIÓN XERAL DA COMUNIDADE AUTÓNOMA		
			00		FONDOS PROPIOS	28.038	
						28.038	28.038
							=====
					TOTAL CAPITULO 7		28.038
					TOTAL INGRESOS		2.382.074

ORZAMENTOS DA COMUNIDADE AUTÓNOMA GALEGA. ANO 2016

Resumo por Artigos de Operacións de Ingresos

CAPÍTULO	ARTIGOS	EXPLICACIÓN DO INGRESO	TOTAL
3		TAXAS, PREZOS E OUTROS INGRESOS	
	0	TAXAS ADMINISTRATIVAS	8.500
	1	PREZOS	46.200
			54.700
4		TRANSFERENCIAS CORRENTES	
	1	DA ADMINISTRACIÓN XERAL DA COMUNIDADE AUTÓNOMA	2.278.836
			2.278.836
5		INGRESOS PATRIMONIAIS	
	2	XUROS DE DEPÓSITOS	500
	5	PRODUTOS DE CONCESIÓNS E APROVEITAMENTOS ESPECIAIS	20.000
			20.500
7		TRANSFERENCIAS DE CAPITAL	
	1	DA ADMINISTRACIÓN XERAL DA COMUNIDADE AUTÓNOMA	28.038
			28.038
		T O T A L	2.382.074



RESUMO XERAL DE GASTOS

ORZAMENTOS DA COMUNIDADE AUTÓNOMA GALEGA. ANO 2016

RESUMO XERAL POR SERVIZOS E CAPÍTULOS

SECCION - 05 VICEPRESIDENCIA E CONSELLERÍA DE PRESIDENCIA, AAPP. E XUSTIZA

	CAPÍTULOS E ARTIGOS	SERVIZOS	81		TOTAL
1-	GASTOS DE PERSOAL				
12	- FUNCIONARIOS		509.651	0	509.651
13	- LABORAIS		26.149	0	26.149
16	- COTAS, PRESTACIÓNS E GASTOS SOCIAIS A CARGO DO EMPREGADOR		141.990	0	141.990
17	- FONDO DE RECUPERACIÓN RETRIBUTIVA		17.566	0	17.566
			-----	-----	-----
	T O T A L C A P Í T U L O 1		695.356	0	695.356
2-	GASTOS EN BENS CORRENTES E SERVIZOS				
21	- REPARACIÓNS, MANTEMENTO E CONSERVACIÓN		27.050	0	27.050
22	- MATERIAL, SUBMINISTRACIÓNS E OUTROS		1.629.730	0	1.629.730
23	- INDEMNIZACIÓNS POR RAZÓNS DO SERVIZO		1.900	0	1.900
			-----	-----	-----
	T O T A L C A P Í T U L O 2		1.658.680	0	1.658.680
6-	INVESTIMENTOS REAIS				
62	- INVESTIMENTO NOVO ASOCIADO AO FUNCIONAMENTO OPERATIVO DOS SERVIZO		7.000	0	7.000
63	- INVESTIMENTO DE REPOSICIÓNS ASOCIADO AO FUNCIONAMENTO OPERATIVO DO		21.038	0	21.038
			-----	-----	-----
	T O T A L C A P Í T U L O 6		28.038	0	28.038
	- T O T A L X E R A L		2.382.074	0	2.382.074



ESTADO DE GASTOS



**VICEPRESIDENCIA E CONSELLERÍA DE PRESIDENCIA,
AAPP. E XUSTIZA**



**05 VICEPRESIDENCIA E CONSELLERÍA DE
PRESIDENCIA, AAPP. E XUSTIZA**

81 ACADEMIA GALEGA DE SEGURIDADE PÚBLICA

ORZAMENTOS DA COMUNIDADE AUTÓNOMA GALEGA. ANO 2016

SECCIÓN	-	0 5	VICEPRESIDENCIA E CONSELLERÍA DE PRESIDENCIA, AAPP. E XUSTIZA
SERVIZO	-	8 1	ACADEMIA GALEGA DE SEGURIDADE PÚBLICA
PROGRAMA	-	2 1 2 A	PROTECCIÓN CIVIL E SEGURIDADE DA COMUNIDADE AUTÓNOMA

CAPÍTULO	ARTIGO	CONCEPTO	SUBCONCEPTO	EXPLICACIÓN DO GASTO	TOTAL CONCEPTOS	TOTAL ARTIGOS E CAPITULOS
1				GASTOS DE PERSOAL		
	2			FUNCIONARIOS		
		0		RETRIBUCIÓN BÁSICAS		
			00	SOLDOS SUBGRUPO A1	83.610	
			01	SOLDOS SUBGRUPO A2	43.575	
			02	SOLDOS SUBGRUPO C1	10.995	
			03	SOLDOS SUBGRUPO C2	64.262	
			04	SOLDOS AGRUPACIÓN PROFESIONAIS	16.670	
			05	TRIENIOS	30.487	
					249.599	
		1		RETRIBUCIÓN COMPLEMENTARIAS		
			00	COMPLEMENTO DE DESTINO	105.414	
			01	COMPLEMENTO ESPECÍFICO	152.717	
			08	IPC GALEGO	1.921	
					260.052	509.651
	3			LABORAIS		
		3		LABORAL TEMPORAL INDEFINIDO		
			00	RETRIBUCIÓN BÁSICAS	22.098	
			01	OUTRAS REMUNERACIÓN	1.877	
			05	TRIENIOS	2.075	
			08	IPC GALEGO	99	
					26.149	26.149
	6			COTAS, PRESTACIÓN E GASTOS SOCIAIS A CARGO DO EMPREGADOR		
		0		COTAS SOCIAIS		
			00	SEGURIDADE SOCIAL	134.019	
			33	SEGURIDADE SOCIAL DO PERSOAL LABORAL TEMPORAL INDEFINIDO	7.971	
					141.990	141.990
	7			FONDO DE RECUPERACIÓN RETRIBUTIVA		
		0		FONDO DE RECUPERACIÓN RETRIBUTIVA	17.566	
					17.566	17.566
						=====
				TOTAL CAPITULO 1		695.356
2				GASTOS EN BENS CORRENTES E SERVIZOS		
	1			REPARACIÓN, MANTEMENTO E CONSERVACIÓN		
		2		EDIFICIOS E OUTRAS CONSTRUCCIÓN	4.500	
					4.500	
				SUMA E SEGUE		4.500

ORZAMENTOS DA COMUNIDADE AUTÓNOMA GALEGA. ANO 2016

SECCIÓN	-	0 5	VICEPRESIDENCIA E CONSELLERÍA DE PRESIDENCIA, AAPP. E XUSTIZA
SERVIZO	-	8 1	ACADEMIA GALEGA DE SEGURIDADE PÚBLICA
PROGRAMA	-	2 1 2 A	PROTECCIÓN CIVIL E SEGURIDADE DA COMUNIDADE AUTÓNOMA

CAPÍTULO	ARTIGO	CONCEPTO	SUBCONCEPTO	EXPLICACIÓN DO GASTO	TOTAL CONCEPTOS	TOTAL ARTIGOS E CAPITULOS
2	1			SUMAS ANTERIORES		4.500
		3		MAQUINARIA, INSTALACIÓNS E UTENSILIOS	20.500	
					20.500	
		4		MATERIAL DE TRANSPORTE	300	
					300	
		5		MOBILIARIO E UTENSILIOS	1.750	
					1.750	27.050
	2			MATERIAL, SUBMINISTRACIÓNS E OUTROS		
		0		MATERIAL DE OFICINA		
		00		ORDINARIO NON INVENTARIABLE	2.950	
		01		PRENSA, REVISTAS, LIBROS E OUTRAS PUBLICACIÓNS	1.450	
		02		MATERIAL INFORMÁTICO NON INVENTARIABLE	450	
					4.850	
		1		SUBMINISTRACIÓNS		
		00		ENERXÍA ELÉCTRICA	60.036	
		03		COMBUSTIBLES	30.044	
		06		PRODUCTOS FARMACÉUTICOS E MATERIAL SANITARIO	100	
		99		OUTRAS SUBMINISTRACIÓNS	3.000	
					93.180	
		2		COMUNICACIÓNS		
		00		TELEFÓNICAS	4.000	
		01		POSTAIS	6.090	
		02		TELEGRÁFICAS	50	
					10.140	
		4		PRIMAS DE SEGUROS	8.670	
					8.670	
		5		TRIBUTOS	400	
					400	
		6		GASTOS DIVERSOS		
		13		GASTOS DE FUNCIONAMENTO DE TRIBUNAIS DE OPOSICIÓN E DE PROBAS SELECTIVAS	3.400	
		17		CURSOS DE FORMACIÓN	1.194.290	
		99		OUTROS	2.900	
					1.200.590	
				SUMAS SEGUEN		1.317.830

ORZAMENTOS DA COMUNIDADE AUTÓNOMA GALEGA. ANO 2016

SECCIÓN	-	0 5	VICEPRESIDENCIA E CONSELLERÍA DE PRESIDENCIA, AAPP. E XUSTIZA
SERVIZO	-	8 1	ACADEMIA GALEGA DE SEGURIDADE PÚBLICA
PROGRAMA	-	2 1 2 A	PROTECCIÓN CIVIL E SEGURIDADE DA COMUNIDADE AUTÓNOMA

CAPÍTULO	ARTIGO	CONCEPTO	SUBCONCEPTO	EXPLICACIÓN DO GASTO	TOTAL CONCEPTOS	TOTAL ARTIGOS E CAPITULOS
2	2			S U M A S A N T E R I O R E S		1.317.830
		7		TRABALLOS REALIZADOS POR OUTRAS EMPRESAS		
		00		LIMPEZA E ASEO	110.000	
		01		SEGURANZA	200.000	
		99		OUTROS	1.900	
					311.900	1.629.730
	3			INDEMNIZACIÓNS POR RAZÓNS DO SERVIZO		
		0		AXUDAS DE CUSTO	950	
					950	
		1		LOCOMOCIÓN	475	
					475	
		3		OUTRAS INDEMNIZACIÓNS	475	
					475	1.900
						=====
				TOTAL CAPITULO 2		1.658.680
6				INVESTIMENTOS REAIS		
	2			INVESTIMENTO NOVO ASOCIADO AO FUNCIONAMENTO OPERATIVO DOS SERVICIOS		
		3		MAQUINARIA, INSTALACIÓNS E UTENSILIOS		
		0		INVESTIMENTO NOVO ASOCIADO AO FUNCIONAMENTO OPERATIVO DOS SERVICIOS. MAQUINARIA, INSTALACIÓNS E UTENSILIOS	5.000	
					5.000	
		5		MOBILIARIO E UTENSILIOS		
		0		MOBILIARIO E UTENSILIOS	2.000	
					2.000	7.000
	3			INVESTIMENTO DE REPOSICIÓNS ASOCIADO AO FUNCIONAMENTO OPERATIVO DOS SERVICIOS		
		2		EDIFICIOS E OUTRAS CONSTRUCIÓNS		
		0		EDIFICIOS E OUTRAS CONSTRUCIÓNS	21.038	
					21.038	21.038
						=====
				TOTAL CAPITULO 6		28.038
				TOTAL PROGRAMA 212A		2.382.074
				TOTAL SERVIZO 81		2.382.074
				TOTAL SECCION 05		2.382.074

ORZAMENTOS DA COMUNIDADE AUTÓNOMA GALEGA. ANO 2016

VICEPRESIDENCIA E CONSELLERÍA DE PRESIDENCIA, AAPP. E XUSTIZA

RESUMO POR ARTIGOS DE OPERACIONS DE GASTOS

CAPI-TULO	ARTIGO	EXPLICACION DO GASTO	TOTAL
1		GASTOS DE PERSOAL	
	2	FUNCIONARIOS	509.651
	3	LABORAIS	26.149
	6	COTAS, PRESTACIÓNS E GASTOS SOCIAIS A CARGO DO EMPREGADOR	141.990
	7	FONDO DE RECUPERACIÓN RETRIBUTIVA	17.566
			695.356
2		GASTOS EN BENS CORRENTES E SERVIZOS	
	1	REPARACIÓNS, MANTEMENTO E CONSERVACIÓN	27.050
	2	MATERIAL, SUBMINISTRACIÓNS E OUTROS	1.629.730
	3	INDEMNIZACIÓNS POR RAZÓNS DO SERVIZO	1.900
			1.658.680
6		INVESTIMENTOS REAIS	
	2	INVESTIMENTO NOVO ASOCIADO AO FUNCIONAMENTO OPERATIVO DOS SERVIZOS	7.000
	3	INVESTIMENTO DE REPOSICIÓNS ASOCIADO AO FUNCIONAMENTO OPERATIVO DOS SERVIZOS	21.038
			28.038
		T O T A L	2.382.074

ORZAMENTOS DA COMUNIDADE AUTÓNOMA GALEGA. ANO 2016

VICEPRESIDENCIA E CONSELLERÍA DE PRESIDENCIA, AAPP. E XUSTIZA

DISTRIBUCION DOS CREDITOS POR PROGRAMAS

PROGRAMAS	DENOMINACION	TOTAL
212A	PROTECCIÓN CIVIL E SEGURIDADE DA COMUNIDADE AUTÓNOMA	2.382.074
	T O T A L	2.382.074

ORZAMENTOS DA COMUNIDADE AUTÓNOMA GALEGA. ANO 2016


T O T A L X E R A L

RESUMO POR ARTIGOS DE OPERACIONES DE GASTOS

CAPI-TULO	ARTIGO	EXPLICACION DO GASTO	TOTAL
1		GASTOS DE PERSOAL	
	2	FUNCIONARIOS	509.651
	3	LABORAIS	26.149
	6	COTAS, PRESTACIÓNS E GASTOS SOCIAIS A CARGO DO EMPREGADOR	141.990
	7	FONDO DE RECUPERACIÓN RETRIBUTIVA	17.566
			695.356
2		GASTOS EN BENS CORRENTES E SERVIZOS	
	1	REPARACIÓNS, MANTEMENTO E CONSERVACIÓN	27.050
	2	MATERIAL, SUBMINISTRACIÓNS E OUTROS	1.629.730
	3	INDEMNIZACIÓNS POR RAZÓNS DO SERVIZO	1.900
			1.658.680
6		INVESTIMENTOS REAIS	
	2	INVESTIMENTO NOVO ASOCIADO AO FUNCIONAMENTO OPERATIVO DOS SERVIZOS	7.000
	3	INVESTIMENTO DE REPOSICIÓN ASOCIADO AO FUNCIONAMENTO OPERATIVO DOS SERVIZOS	21.038
			28.038
		T O T A L	2.382.074



INSTITUTO GALEGO DE ESTATÍSTICA



ESTADO DE INGRESOS

ORZAMENTOS DA COMUNIDADE AUTÓNOMA GALEGA. ANO 2016

OPERACIONS CORRENTES

CAPÍTULO	ARTIGO	CONCEPTO	SUBCONCEPTO	PARTIDA	EXPLICACIÓN DO INGRESO	TOTAL CONCEPTOS	TOTAL ARTIGOS E CAPÍTULOS
3					TAXAS, PREZOS E OUTROS INGRESOS		
	1				PREZOS		
		2			PREZOS PRIVADOS	1.500	
						1.500	1.500
							=====
					TOTAL CAPITULO 3		1.500

ORZAMENTOS DA COMUNIDADE AUTÓNOMA GALEGA. ANO 2016

OPERACIONS CORRENTES

CAPÍTULO	ARTIGO	CONCEPTO	SUBCONCEPTO	PARTIDA	EXPLICACIÓN DO INGRESO	TOTAL CONCEPTOS	TOTAL ARTIGOS E CAPÍTULOS
4					TRANSFERENCIAS CORRENTES		
	1				DA ADMINISTRACIÓN XERAL DA COMUNIDADE AUTÓNOMA		
		0			DA ADMINISTRACIÓN XERAL DA COMUNIDADE AUTÓNOMA		
			00		FONDOS PROPIOS	2.966.459	
						2.966.459	2.966.459
							=====
					TOTAL CAPITULO 4		2.966.459

ORZAMENTOS DA COMUNIDADE AUTÓNOMA GALEGA. ANO 2016

OPERACIONS CORRENTES

CAPÍTULO	ARTIGO	CONCEPTO	SUBCONCEPTO	PARTIDA	EXPLICACIÓN DO INGRESO	TOTAL CONCEPTOS	TOTAL ARTIGOS E CAPÍTULOS
5					INGRESOS PATRIMONIAIS		
	2				XUROS DE DEPÓSITOS		
		0			XUROS DE CONTAS BANCARIAS		
			00		DE CONTAS CORRENTES	850	
						850	850
							=====
					TOTAL CAPITULO 5		850

ORZAMENTOS DA COMUNIDADE AUTÓNOMA GALEGA. ANO 2016

OPERACIONES DE CAPITAL

CAPÍTULO	ARTIGO	CONCEPTO	SUBCONCEPTO	PARTIDA	EXPLICACIÓN DO INGRESO	TOTAL CONCEPTOS	TOTAL ARTIGOS E CAPÍTULOS
7					TRANSFERENCIAS DE CAPITAL		
	1				DA ADMINISTRACIÓN XERAL DA COMUNIDADE AUTÓNOMA		
		0			DA ADMINISTRACIÓN XERAL DA COMUNIDADE AUTÓNOMA		
			00		FONDOS PROPIOS	1.010.397	
						1.010.397	1.010.397
							=====
					TOTAL CAPITULO 7		1.010.397
					TOTAL INGRESOS		3.979.206

ORZAMENTOS DA COMUNIDADE AUTÓNOMA GALEGA. ANO 2016

Resumo por Artigos de Operacións de Ingresos

CAPÍTULO	ARTIGOS	EXPLICACIÓN DO INGRESO	TOTAL
3		TAXAS, PREZOS E OUTROS INGRESOS	
	1	PREZOS	1.500
			1.500
4		TRANSFERENCIAS CORRENTES	
	1	DA ADMINISTRACIÓN XERAL DA COMUNIDADE AUTÓNOMA	2.966.459
			2.966.459
5		INGRESOS PATRIMONIAIS	
	2	XUROS DE DEPÓSITOS	850
			850
7		TRANSFERENCIAS DE CAPITAL	
	1	DA ADMINISTRACIÓN XERAL DA COMUNIDADE AUTÓNOMA	1.010.397
			1.010.397
		T O T A L	3.979.206



RESUMO XERAL DE GASTOS

ORZAMENTOS DA COMUNIDADE AUTÓNOMA GALEGA. ANO 2016

RESUMO XERAL POR SERVIZOS E CAPÍTULOS

SECCION - 06 CONSELLERÍA DE FACENDA

	CAPÍTULOS E ARTIGOS	SERVIZOS	80		TOTAL
1-	GASTOS DE PERSOAL				
10	- ALTOS CARGOS E DELEGADOS		52.307	0	52.307
12	- FUNCIONARIOS		1.749.491	0	1.749.491
13	- LABORAIS		267.608	0	267.608
16	- COTAS, PRESTACIÓNS E GASTOS SOCIAIS A CARGO DO EMPREGADOR		514.716	0	514.716
17	- FONDO DE RECUPERACIÓN RETRIBUTIVA		64.254	0	64.254
	T O T A L C A P Í T U L O 1		2.648.376	0	2.648.376
2-	GASTOS EN BENS CORRENTES E SERVIZOS				
20	- ALUGAMENTOS E CANONS		2.920	0	2.920
21	- REPARACIÓNS, MANTEMENTO E CONSERVACIÓN		28.740	0	28.740
22	- MATERIAL, SUBMINISTRACIÓNS E OUTROS		283.253	0	283.253
23	- INDEMNIZACIÓNS POR RAZÓNS DO SERVIZO		5.520	0	5.520
	T O T A L C A P Í T U L O 2		320.433	0	320.433
6-	INVESTIMENTOS REAIS				
64	- GASTOS EN INVESTIMENTOS DE CARACTER INMATERIAL		1.010.397	0	1.010.397
	T O T A L C A P Í T U L O 6		1.010.397	0	1.010.397
	- T O T A L X E R A L		3.979.206	0	3.979.206

ORZAMENTOS DA COMUNIDADE AUTÓNOMA GALEGA. ANO 2016

RESUMO XERAL POR SERVIZOS E CAPÍTULOOS

	CAPITULOS	01	02	03
80	--- SECCION 06 CONSELLERÍA DE FACENDA			
	- INSTITUTO GALEGO DE ESTADÍSTICA	2.648.376	320.433	0
	- TOTAL XERAL	2.648.376	320.433	0



ESTADO DE GASTOS



CONSELLERÍA DE FACENDA



06 CONSELLERÍA DE FACENDA

80 INSTITUTO GALEGO DE ESTATÍSTICA

ORZAMENTOS DA COMUNIDADE AUTÓNOMA GALEGA. ANO 2016

SECCIÓN	-	0 6	CONSELLERÍA DE FACENDA
SERVIZO	-	8 0	INSTITUTO GALEGO DE ESTATÍSTICA
PROGRAMA	-	5 8 1 A	ELABORACIÓN E DIFUSIÓN ESTATÍSTICA

CAPÍTULO	ARTIGO	CONCEPTO	SUBCONCEPTO	EXPLICACIÓN DO GASTO	TOTAL CONCEPTOS	TOTAL ARTIGOS E CAPITULOS
1	0			GASTOS DE PERSOAL		
		0		ALTOS CARGOS E DELEGADOS		
				RETRIBUCIÓNS BÁSICAS E OUTRAS REMUNERACIÓNS DE ALTOS CARGOSE		
				DELEGADOS		
		00		RETRIBUCIÓNS BÁSICAS	17.150	
		01		OUTRAS REMUNERACIÓNS	34.960	
		08		IPC GALEGO	197	
					52.307	52.307
	2			FUNCIONARIOS		
		0		RETRIBUCIÓNS BÁSICAS		
		00		SOLDOS SUBGRUPO A1	572.758	
		01		SOLDOS SUBGRUPO A2	113.808	
		02		SOLDOS SUBGRUPO C1	54.651	
		03		SOLDOS SUBGRUPO C2	27.584	
		04		SOLDOS AGRUPACIÓNS PROFESIONAIS	8.297	
		05		TRINIENS	79.877	
					856.975	
		1		RETRIBUCIÓNS COMPLEMENTARIAS		
		00		COMPLEMENTO DE DESTINO	374.192	
		01		COMPLEMENTO ESPECÍFICO	502.310	
		02		OUTROS COMPLEMENTOS	9.419	
		08		IPC GALEGO	6.595	
					892.516	1.749.491
	3			LABORAIS		
		0		LABORAL FIXO		
		00		RETRIBUCIÓNS BÁSICAS	175.931	
		01		OUTRAS REMUNERACIÓNS	38.711	
		05		TRINIENS	20.370	
		08		IPC GALEGO	889	
					235.901	
		4		LABORAL DISPOSICIÓN TRANSITORIA 9ªBIS IV CONVENIO.SEN SENTENZA		
		00		RETRIBUCIÓNS BÁSICAS	26.597	
		01		OUTRAS REMUNERACIÓNS	1.877	
				S U M A E S E G U E		264.375

ORZAMENTOS DA COMUNIDADE AUTÓNOMA GALEGA. ANO 2016

SECCIÓN	-	0 6	CONSELLERÍA DE FACENDA
SERVIZO	-	8 0	INSTITUTO GALEGO DE ESTATÍSTICA
PROGRAMA	-	5 8 1 A	ELABORACIÓN E DIFUSIÓN ESTATÍSTICA

CAPÍTULO	ARTIGO	CONCEPTO	SUBCONCEPTO	EXPLICACIÓN DO GASTO	TOTAL CONCEPTOS	TOTAL ARTIGOS E CAPITULOS
1	3	4		SUMAS ANTERIORES		264.375
		05		TRIENIOS	3.113	
		08		IPC GALEGO	120	
					31.707	267.608
	6			COTAS, PRESTACIÓNS E GASTOS SOCIAIS A CARGO DO EMPREGADOR		
		0		COTAS SOCIAIS		
		00		SEGURIDADE SOCIAL	504.207	
		34		S.SOCIAL D.T. 9ºBIS IV CONVENIO SEN SENTENZA	9.090	
					513.297	
		2		GASTOS SOCIAIS DO PERSOAL		
		00		FORMACIÓN E PERFECCIONAMENTO DO PERSOAL	1.419	
					1.419	514.716
	7			FONDO DE RECUPERACIÓN RETRIBUTIVA		
		0		FONDO DE RECUPERACIÓN RETRIBUTIVA	64.254	
					64.254	64.254
						=====
				TOTAL CAPITULO 1		2.648.376
2				GASTOS EN BENS CORRENTES E SERVIZOS		
	0			ALUGAMENTOS E CANONS		
		6		EQUIPAMENTOS PARA PROCESOS DE INFORMACIÓN	2.920	
					2.920	2.920
	1			REPARACIÓNS, MANTEMENTO E CONSERVACIÓN		
		2		EDIFICIOS E OUTRAS CONSTRUCIÓNS	20.000	
					20.000	
		3		MAQUINARIA, INSTALACIÓNS E UTENSILIOS	8.740	
					8.740	28.740
	2			MATERIAL, SUBMINISTRACIÓNS E OUTROS		
		0		MATERIAL DE OFICINA		
		00		ORDINARIO NON INVENTARIABLE	2.500	
		01		PRENSA, REVISTAS, LIBROS E OUTRAS PUBLICACIÓNS	800	
		02		MATERIAL INFORMÁTICO NON INVENTARIABLE	500	
					3.800	
		1		SUBMINISTRACIÓNS		
		00		ENERXÍA ELÉCTRICA	30.389	
				SUMA E SEGUE		34.189

ORZAMENTOS DA COMUNIDADE AUTÓNOMA GALEGA. ANO 2016

SECCIÓN	-	0 6	CONSELLERÍA DE FACENDA
SERVIZO	-	8 0	INSTITUTO GALEGO DE ESTATÍSTICA
PROGRAMA	-	5 8 1 A	ELABORACIÓN E DIFUSIÓN ESTATÍSTICA

CAPÍTULO	ARTIGO	CONCEPTO	SUBCONCEPTO	EXPLICACIÓN DO GASTO	TOTAL CONCEPTOS	TOTAL ARTIGOS E CAPITULOS
2	2	1		SUMAS ANTERIORES		34.189
		01		AUGA	1.240	
		02		GAS	5.880	
		03		COMBUSTIBLES	100	
					37.609	
	2			COMUNICACIÓNS		
		00		TELEFÓNICAS	12.000	
		01		POSTAIS	12.675	
					24.675	
	3			TRANSPORTES	75	
					75	
	6			GASTOS DIVERSOS		
		06		REUNIÓNS, CONFERENCIAS E CURSOS	500	
		16		CONSELLO GALEGO DE ESTATÍSTICA	500	
		99		OUTROS	2.100	
					3.100	
	7			TRABALLOS REALIZADOS POR OUTRAS EMPRESAS		
		00		LIMPEZA E ASEO	61.994	
		01		SEGURANZA	152.000	
					213.994	283.253
	3			INDEMNIZACIÓNS POR RAZÓNS DO SERVIZO		
		0		AXUDAS DE CUSTO	1.840	
					1.840	
		1		LOCOMOCIÓN	3.680	
					3.680	5.520
						=====
				TOTAL CAPITULO 2		320.433
6				INVESTIMENTOS REAIS		
	4			GASTOS EN INVESTIMENTOS DE CARACTER INMATERIAL		
		0		GASTOS EN INVESTIMENTOS DE CARACTER INMATERIAL		
		1		PLAN GALEGO DE ESTATÍSTICA	1.010.397	
					1.010.397	1.010.397
						=====
				TOTAL CAPITULO 6		1.010.397
				TOTAL PROGRAMA 581A		3.979.206
				TOTAL SERVIZO 80		3.979.206
				TOTAL SECCION 06		3.979.206

ORZAMENTOS DA COMUNIDADE AUTÓNOMA GALEGA. ANO 2016

CONSELLERÍA DE FACENDA

RESUMO POR ARTIGOS DE OPERACIONES DE GASTOS

CAPI-TULO	ARTIGO	EXPLICACION DO GASTO	TOTAL
1		GASTOS DE PERSOAL	
	0	ALTOS CARGOS E DELEGADOS	52.307
	2	FUNCIONARIOS	1.749.491
	3	LABORAIS	267.608
	6	COTAS, PRESTACIÓNS E GASTOS SOCIAIS A CARGO DO EMPREGADOR	514.716
	7	FONDO DE RECUPERACIÓN RETRIBUTIVA	64.254
			2.648.376
2		GASTOS EN BENS CORRENTES E SERVIZOS	
	0	ALUGAMENTOS E CANONS	2.920
	1	REPARACIÓNS, MANTEMENTO E CONSERVACIÓN	28.740
	2	MATERIAL, SUBMINISTRACIÓNS E OUTROS	283.253
	3	INDEMNIZACIÓNS POR RAZÓNS DO SERVIZO	5.520
			320.433
6		INVESTIMENTOS REAIS	
	4	GASTOS EN INVESTIMENTOS DE CARACTER INMATERIAL	1.010.397
			1.010.397
		T O T A L	3.979.206

ORZAMENTOS DA COMUNIDADE AUTÓNOMA GALEGA. ANO 2016

TOTAL XERAL

RESUMO POR ARTIGOS DE OPERACIONES DE GASTOS

CAPI-TULO	ARTIGO	EXPLICACION DO GASTO	TOTAL
1		GASTOS DE PERSOAL	
	0	ALTOS CARGOS E DELEGADOS	52.307
	2	FUNCIONARIOS	1.749.491
	3	LABORAIS	267.608
	6	COTAS, PRESTACIÓNS E GASTOS SOCIAIS A CARGO DO EMPREGADOR	514.716
	7	FONDO DE RECUPERACIÓN RETRIBUTIVA	64.254
			2.648.376
2		GASTOS EN BENS CORRENTES E SERVIZOS	
	0	ALUGAMENTOS E CANONS	2.920
	1	REPARACIÓNS, MANTEMENTO E CONSERVACIÓN	28.740
	2	MATERIAL, SUBMINISTRACIÓNS E OUTROS	283.253
	3	INDEMNIZACIÓNS POR RAZÓNS DO SERVIZO	5.520
			320.433
6		INVESTIMENTOS REAIS	
	4	GASTOS EN INVESTIMENTOS DE CARACTER INMATERIAL	1.010.397
			1.010.397
		T O T A L	3.979.206

ORZAMENTOS DA COMUNIDADE AUTÓNOMA GALEGA. ANO 2016

TOTAL XERAL

DISTRIBUCION DOS CREDITOS POR PROGRAMAS

PROGRAMAS	DENOMINACION	TOTAL
581A	ELABORACIÓN E DIFUSIÓN ESTATÍSTICA	3.979.206
	TOTAL	3.979.206

ORZAMENTOS DA COMUNIDADE AUTÓNOMA GALEGA. ANO 2016

TOTAL XERAL

DISTRIBUCION DOS CREDITOS POR FUNCIONS

FUNCIONS	DENOMINACION	TOTAL
58	INFORMACIÓN ESTADÍSTICA BÁSICA	3.979.206
	T O T A L	3.979.206

ORZAMENTOS DA COMUNIDADE AUTÓNOMA GALEGA. ANO 2016

RESUMO XERAL DO ORZAMENTO DE GASTOS

	Capítulo 1 Capítulo 2	Capítulo 3 Capítulo 4	Capítulo 5 Capítulo 6	Capítulo 7 Capítulo 8	Capítulo 9 TOTAL
FACENDA	2.648.376	0	0	0	0
	320.433	0	1.010.397	0	3.979.206
TOTAL	2.648.376	0	0	0	0
	320.433	0	1.010.397	0	3.979.206



INSTITUTO DE ESTUDOS DO TERRITORIO



ESTADO DE INGRESOS

ORZAMENTOS DA COMUNIDADE AUTÓNOMA GALEGA. ANO 2016

OPERACIONES CORRENTES

CAPÍTULO	ARTIGO	CONCEPTO	SUBCONCEPTO	PARTIDA	EXPLICACIÓN DO INGRESO	TOTAL CONCEPTOS	TOTAL ARTIGOS E CAPÍTULOS
3					TAXAS, PREZOS E OUTROS INGRESOS		
	0				TAXAS ADMINISTRATIVAS		
		1			TAXAS POR SERVIZOS ADMINISTRATIVOS		
			04		OUTRAS TAXAS POR SERVIZOS ADMINISTRATIVOS	700	
						700	700
	1				PREZOS		
		2			PREZOS PRIVADOS	3.000	
						3.000	3.000
							=====
					TOTAL CAPITULO 3		3.700

ORZAMENTOS DA COMUNIDADE AUTÓNOMA GALEGA. ANO 2016

OPERACIONES CORRENTES

CAPÍTULO	ARTIGO	CONCEPTO	SUBCONCEPTO	PARTIDA	EXPLICACIÓN DO INGRESO	TOTAL CONCEPTOS	TOTAL ARTIGOS E CAPÍTULOS
4					TRANSFERENCIAS CORRENTES		
	1				DA ADMINISTRACIÓN XERAL DA COMUNIDADE AUTÓNOMA		
		0			DA ADMINISTRACIÓN XERAL DA COMUNIDADE AUTÓNOMA		
			00		FONDOS PROPIOS	2.060.709	
						2.060.709	2.060.709
							=====
					TOTAL CAPITULO 4		2.060.709

ORZAMENTOS DA COMUNIDADE AUTÓNOMA GALEGA. ANO 2016

OPERACIONS CORRENTES

CAPÍTULO	ARTIGO	CONCEPTO	SUBCONCEPTO	PARTIDA	EXPLICACIÓN DO INGRESO	TOTAL CONCEPTOS	TOTAL ARTIGOS E CAPÍTULOS
5					INGRESOS PATRIMONIAIS		
	2				XUROS DE DEPÓSITOS		
		0			XUROS DE CONTAS BANCARIAS		
			00		DE CONTAS CORRENTES	300	
						300	300
							=====
					TOTAL CAPITULO 5		300

ORZAMENTOS DA COMUNIDADE AUTÓNOMA GALEGA. ANO 2016

OPERACIONES DE CAPITAL

CAPÍTULO	ARTIGO	CONCEPTO	SUBCONCEPTO	PARTIDA	EXPLICACIÓN DO INGRESO	TOTAL CONCEPTOS	TOTAL ARTIGOS E CAPÍTULOS
7					TRANSFERENCIAS DE CAPITAL		
	1				DA ADMINISTRACIÓN XERAL DA COMUNIDADE AUTÓNOMA		
		0			DA ADMINISTRACIÓN XERAL DA COMUNIDADE AUTÓNOMA		
			00		FONDOS PROPIOS	508.019	
						508.019	508.019
							=====
					TOTAL CAPITULO 7		508.019
					TOTAL INGRESOS		2.572.728

ORZAMENTOS DA COMUNIDADE AUTÓNOMA GALEGA. ANO 2016

Resumo por Artigos de Operacións de Ingresos

CAPÍTULO	ARTIGOS	EXPLICACIÓN DO INGRESO	TOTAL
3		TAXAS, PREZOS E OUTROS INGRESOS	
	0	TAXAS ADMINISTRATIVAS	700
	1	PREZOS	3.000
			3.700
4		TRANSFERENCIAS CORRENTES	
	1	DA ADMINISTRACIÓN XERAL DA COMUNIDADE AUTÓNOMA	2.060.709
			2.060.709
5		INGRESOS PATRIMONIAIS	
	2	XUROS DE DEPÓSITOS	300
			300
7		TRANSFERENCIAS DE CAPITAL	
	1	DA ADMINISTRACIÓN XERAL DA COMUNIDADE AUTÓNOMA	508.019
			508.019
		T O T A L	2.572.728



RESUMO XERAL DE GASTOS

ORZAMENTOS DA COMUNIDADE AUTÓNOMA GALEGA. ANO 2016

RESUMO XERAL POR SERVIZOS E CAPÍTULOS


SECCION - 07 CONSELLERÍA DE MEDIO AMBIENTE E ORDENACIÓN DO TERRITORIO

	CAPÍTULOS E ARTIGOS	SERVIZOS	81		TOTAL
1-	GASTOS DE PERSOAL				
10	- ALTOS CARGOS E DELEGADOS		46.905	0	46.905
12	- FUNCIONARIOS		413.262	0	413.262
13	- LABORAIS		1.026.568	0	1.026.568
16	- COTAS, PRESTACIÓNS E GASTOS SOCIAIS A CARGO DO EMPREGADOR		403.961	0	403.961
17	- FONDO DE RECUPERACIÓN RETRIBUTIVA		57.191	0	57.191
			-----	-----	-----
	T O T A L C A P Í T U L O 1		1.947.887	0	1.947.887
2-	GASTOS EN BENS CORRENTES E SERVIZOS				
21	- REPARACIÓNS, MANTEMENTO E CONSERVACIÓN		4.000	0	4.000
22	- MATERIAL, SUBMINISTRACIÓNS E OUTROS		59.847	0	59.847
23	- INDEMNIZACIÓNS POR RAZÓNS DO SERVIZO		15.000	0	15.000
			-----	-----	-----
	T O T A L C A P Í T U L O 2		78.847	0	78.847
4-	TRANSFERENCIAS CORRENTES				
44	- A SOCIEDADES PÚBLICAS E OUTROS ENTES PÚBLICOS DA COMUNIDADEAUTÓNOMA		37.975	0	37.975
			-----	-----	-----
	T O T A L C A P Í T U L O 4		37.975	0	37.975
6-	INVESTIMENTOS REAIS				
64	- GASTOS EN INVESTIMENTOS DE CARACTER INMATERIAL		508.019	0	508.019
			-----	-----	-----
	T O T A L C A P Í T U L O 6		508.019	0	508.019
	- T O T A L X E R A L		2.572.728	0	2.572.728

ORZAMENTOS DA COMUNIDADE AUTÓNOMA GALEGA. ANO 2016

RESUMO XERAL POR SERVIZOS E CAPÍTULOOS

	CAPITULOS	01	02	03
81	--- SECCION 07 CONSELLERÍA DE MEDIO AMBIENTE E ORDENACIÓN DO TERRITORIO			
	- INSTITUTO DE ESTUDOS DO TERRITORIO	1.947.887	78.847	0
	- T O T A L X E R A L	1.947.887	78.847	0



ESTADO DE GASTOS



**CONSELLERÍA DE MEDIO AMBIENTE E ORDENACIÓN
DO TERRITORIO**



**07 CONSELLERÍA DE MEDIO AMBIENTE E
ORDENACIÓN DO TERRITORIO**

81 INSTITUTO DE ESTUDOS DO TERRITORIO

ORZAMENTOS DA COMUNIDADE AUTÓNOMA GALEGA. ANO 2016

SECCIÓN	-	0 7	CONSELLERÍA DE MEDIO AMBIENTE E ORDENACIÓN DO TERRITORIO
SERVIZO	-	8 1	INSTITUTO DE ESTUDOS DO TERRITORIO
PROGRAMA	-	5 4 1 E	E COÑECEMENTO DO MEDIO AMBIENTE E FOMENTO DA SUSTENTABILIDADE

CAPÍTULO	ARTIGO	CONCEPTO	SUBCONCEPTO	EXPLICACIÓN DO GASTO	TOTAL CONCEPTOS	TOTAL ARTIGOS E CAPITULOS
1	0	0		GASTOS DE PERSOAL		
				ALTOS CARGOS E DELEGADOS		
				RETRIBUCIÓNS BÁSICAS E OUTRAS REMUNERACIÓNS DE ALTOS CARGOSE		
				DELEGADOS		
		00		RETRIBUCIÓNS BÁSICAS	46.728	
		08		IPC GALEGO	177	
					46.905	46.905
	2	0		FUNCIONARIOS		
				RETRIBUCIÓNS BÁSICAS		
		00		SOLDOS SUBGRUPO A1	134.161	
		01		SOLDOS SUBGRUPO A2	14.073	
		02		SOLDOS SUBGRUPO C1	32.990	
		03		SOLDOS SUBGRUPO C2	55.116	
		05		TRIENIOS	31.966	
					268.306	
		1		RETRIBUCIÓNS COMPLEMENTARIAS		
		00		COMPLEMENTO DE DESTINO	120.576	
		01		COMPLEMENTO ESPECÍFICO	22.272	
		08		IPC GALEGO	2.108	
					144.956	413.262
	3	0		LABORAIS		
				LABORAL FIXO		
		00		RETRIBUCIÓNS BÁSICAS	595.723	
		01		OUTRAS REMUNERACIÓNS	46.918	
		05		TRIENIOS	58.793	
		08		IPC GALEGO	2.654	
					704.088	
		3		LABORAL TEMPORAL INDEFINIDO		
		00		RETRIBUCIÓNS BÁSICAS	270.523	
		01		OUTRAS REMUNERACIÓNS	22.520	
		05		TRIENIOS	28.221	
		08		IPC GALEGO	1.216	
					322.480	1.026.568
				S U M A E S E G U E		1.486.735

ORZAMENTOS DA COMUNIDADE AUTÓNOMA GALEGA. ANO 2016

SECCIÓN	-	0 7	CONSELLERÍA DE MEDIO AMBIENTE E ORDENACIÓN DO TERRITORIO
SERVIZO	-	8 1	INSTITUTO DE ESTUDOS DO TERRITORIO
PROGRAMA	-	5 4 1 E	E COÑECEMENTO DO MEDIO AMBIENTE E FOMENTO DA SUSTENTABILIDADE

CAPÍTULO	ARTIGO	CONCEPTO	SUBCONCEPTO	EXPLICACIÓN DO GASTO	TOTAL CONCEPTOS	TOTAL ARTIGOS E CAPÍTULOS
1				SUMAS ANTERIORES		1.486.735
	6			COTAS, PRESTACIÓNS E GASTOS SOCIAIS A CARGO DO EMPREGADOR		
		0		COTAS SOCIAIS		
			00	SEGURIDADE SOCIAL	307.219	
			33	SEGURIDADE SOCIAL DO PERSOAL LABORAL TEMPORAL INDEFINIDO	96.742	
					403.961	403.961
	7			FONDO DE RECUPERACIÓN RETRIBUTIVA		
		0		FONDO DE RECUPERACIÓN RETRIBUTIVA	57.191	
					57.191	57.191
				TOTAL CAPITULO 1		=====
						1.947.887
2				GASTOS EN BENS CORRENTES E SERVIZOS		
	1			REPARACIÓNS, MANTEMENTO E CONSERVACIÓN		
		3		MAQUINARIA, INSTALACIÓNS E UTENSILIOS	4.000	
					4.000	4.000
	2			MATERIAL, SUBMINISTRACIÓNS E OUTROS		
		0		MATERIAL DE OFICINA		
			00	ORDINARIO NON INVENTARIABLE	30.000	
			01	PRENSA, REVISTAS, LIBROS E OUTRAS PUBLICACIÓNS	1.000	
					31.000	
		2		COMUNICACIÓNS		
			00	TELEFÓNICAS	10.000	
			01	POSTAIS	4.000	
					14.000	
			3	TRANSPORTES	2.847	
					2.847	
		6		GASTOS DIVERSOS		
			06	REUNIÓNS, CONFERENCIAS E CURSOS	2.000	
			99	OUTROS	10.000	
					12.000	59.847
	3			INDEMNIZACIÓNS POR RAZÓNS DO SERVIZO		
		0		AXUDAS DE CUSTO	5.000	
					5.000	
				SUMA E SEGUE		5.000

ORZAMENTOS DA COMUNIDADE AUTÓNOMA GALEGA. ANO 2016

SECCIÓN	-	0 7	CONSELLERÍA DE MEDIO AMBIENTE E ORDENACIÓN DO TERRITORIO
SERVIZO	-	8 1	INSTITUTO DE ESTUDOS DO TERRITORIO
PROGRAMA	-	5 4 1 E	E COÑECEMENTO DO MEDIO AMBIENTE E FOMENTO DA SUSTENTABILIDADE

CAPÍTULO	ARTIGO	CONCEPTO	SUBCONCEPTO	EXPLICACIÓN DO GASTO	TOTAL CONCEPTOS	TOTAL ARTIGOS E CAPITULOS
2	3			SUMAS ANTERIORES		5.000
		1		LOCOMOCIÓN	10.000	15.000
					10.000	=====
				TOTAL CAPITULO 2		78.847
4				TRANSFERENCIAS CORRENTES		
	4			A SOCIEDADES PÚBLICAS E OUTROS ENTES PÚBLICOS DA COMUNIDADEAUTÓNOMA		
		2		A CONSORCIOS PARTICIPADOS MAIORITARIAMENTE POLA COMUNIDADE AUTÓNOMA		
		02		CENTRO EXTENSIÓN UNIVERSITARIA E DIVULGACIÓN AMBIENTAL DE GALICIA	37.975	37.975
					37.975	=====
				TOTAL CAPITULO 4		37.975
6				INVESTIMENTOS REAIS		
	4			GASTOS EN INVESTIMENTOS DE CARACTER INMATERIAL		
		0		GASTOS EN INVESTIMENTOS DE CARACTER INMATERIAL		
		1		COÑECEMENTO DO MEDIO AMBIENTE E FOMENTO DA SUSTENTABILIDADE	508.019	508.019
					508.019	=====
				TOTAL CAPITULO 6		508.019
				TOTAL PROGRAMA 541E		2.572.728
				TOTAL SERVIZO 81		2.572.728
				TOTAL SECCION 07		2.572.728

ORZAMENTOS DA COMUNIDADE AUTÓNOMA GALEGA. ANO 2016

CONSELLERÍA DE MEDIO AMBIENTE E ORDENACIÓN DO TERRITORIO

RESUMO POR ARTIGOS DE OPERACIONES DE GASTOS

CAPI-TULO	ARTIGO	EXPLICACION DO GASTO	TOTAL
1		GASTOS DE PERSOAL	
	0	ALTOS CARGOS E DELEGADOS	46.905
	2	FUNCIONARIOS	413.262
	3	LABORAIS	1.026.568
	6	COTAS, PRESTACIÓNS E GASTOS SOCIAIS A CARGO DO EMPREGADOR	403.961
	7	FONDO DE RECUPERACIÓN RETRIBUTIVA	57.191
			1.947.887
2		GASTOS EN BENS CORRENTES E SERVIZOS	
	1	REPARACIÓNS, MANTEMENTO E CONSERVACIÓN	4.000
	2	MATERIAL, SUBMINISTRACIÓNS E OUTROS	59.847
	3	INDEMNIZACIÓNS POR RAZÓNS DO SERVIZO	15.000
			78.847
4		TRANSFERENCIAS CORRENTES	
	4	A SOCIEDADES PÚBLICAS E OUTROS ENTES PÚBLICOS DA COMUNIDADEAUTÓNOMA	37.975
			37.975
6		INVESTIMENTOS REAIS	
	4	GASTOS EN INVESTIMENTOS DE CARACTER INMATERIAL	508.019
			508.019
		T O T A L	2.572.728

ORZAMENTOS DA COMUNIDADE AUTÓNOMA GALEGA. ANO 2016

TOTAL XERAL

RESUMO POR ARTIGOS DE OPERACIONES DE GASTOS

CAPI-TULO	ARTIGO	EXPLICACION DO GASTO	TOTAL
1		GASTOS DE PERSOAL	
	0	ALTOS CARGOS E DELEGADOS	46.905
	2	FUNCIONARIOS	413.262
	3	LABORAIS	1.026.568
	6	COTAS, PRESTACIÓNS E GASTOS SOCIAIS A CARGO DO EMPREGADOR	403.961
	7	FONDO DE RECUPERACIÓN RETRIBUTIVA	57.191
			1.947.887
2		GASTOS EN BENS CORRENTES E SERVIZOS	
	1	REPARACIÓNS, MANTEMENTO E CONSERVACIÓN	4.000
	2	MATERIAL, SUBMINISTRACIÓNS E OUTROS	59.847
	3	INDEMNIZACIÓNS POR RAZÓNS DO SERVIZO	15.000
			78.847
4		TRANSFERENCIAS CORRENTES	
	4	A SOCIEDADES PÚBLICAS E OUTROS ENTES PÚBLICOS DA COMUNIDADEAUTÓNOMA	37.975
			37.975
6		INVESTIMENTOS REAIS	
	4	GASTOS EN INVESTIMENTOS DE CARACTER INMATERIAL	508.019
			508.019
		T O T A L	2.572.728



INSTITUTO GALEGO DA VIVENDA E SOLO



ESTADO DE INGRESOS

ORZAMENTOS DA COMUNIDADE AUTÓNOMA GALEGA. ANO 2016

OPERACIONES CORRENTES

CAPÍTULO	ARTIGO	CONCEPTO	SUBCONCEPTO	PARTIDA	EXPLICACIÓN DO INGRESO	TOTAL CONCEPTOS	TOTAL ARTIGOS E CAPÍTULOS
3					TAXAS, PREZOS E OUTROS INGRESOS		
	0				TAXAS ADMINISTRATIVAS		
		1			TAXAS POR SERVIZOS ADMINISTRATIVOS		
			04		OUTRAS TAXAS POR SERVIZOS ADMINISTRATIVOS	4.750	
						4.750	
	2				TAXAS POR SERVIZOS PROFESIONAIS		
		01			MODALIDADE ADMINISTRATIVO-FACULTATIVA	1.750	
		02			MODALIDADE ACTUACIÓNS PROFESIONAIS	203.000	
						204.750	209.500
	1				PREZOS		
		2			PREZOS PRIVADOS	2.000	
						2.000	2.000
	8				REINTEGROS		
		0			DE EXERCICIOS PECHADOS	250.000	
						250.000	
		1			DE EXERCICIO CORRENTE	12.500	
						12.500	262.500
	9				OUTROS INGRESOS		
		9			INGRESOS DIVERSOS		
			01		RECURSOS EVENTUAIS	8.000	
			99		OUTROS INGRESOS DIVERSOS	232.000	
						240.000	240.000
							=====
					TOTAL CAPITULO 3		714.000

ORZAMENTOS DA COMUNIDADE AUTÓNOMA GALEGA. ANO 2016

OPERACIONS CORRENTES

CAPÍTULO	ARTIGO	CONCEPTO	SUBCONCEPTO	PARTIDA	EXPLICACIÓN DO INGRESO	TOTAL CONCEPTOS	TOTAL ARTIGOS E CAPÍTULOS
4					TRANSFERENCIAS CORRENTES		
	1				DA ADMINISTRACIÓN XERAL DA COMUNIDADE AUTÓNOMA		
		0			DA ADMINISTRACIÓN XERAL DA COMUNIDADE AUTÓNOMA		
			00		FONDOS PROPIOS	10.637.497	
			01		FONDOS FINALISTAS DO ESTADO	3.489.600	
						14.127.097	14.127.097
							=====
					TOTAL CAPITULO 4		14.127.097

ORZAMENTOS DA COMUNIDADE AUTÓNOMA GALEGA. ANO 2016

OPERACIONES CORRENTES

CAPÍTULO	ARTIGO	CONCEPTO	SUBCONCEPTO	PARTIDA	EXPLICACIÓN DO INGRESO	TOTAL CONCEPTOS	TOTAL ARTIGOS E CAPÍTULOS
5					INGRESOS PATRIMONIAIS		
	2				XUROS DE DEPÓSITOS		
		0			XUROS DE CONTAS BANCARIAS		
			00		DE CONTAS CORRENTES	600.000	
						600.000	600.000
	4				RENDAS DE BENS INMOBLES		
		0			ALUGUEIRO E PRODUCTOS DE INMOBLES	3.500.000	
						3.500.000	3.500.000
	9				OUTROS INGRESOS PATRIMONIAIS		
		9			OUTROS INGRESOS PATRIMONIAIS	590.000	
						590.000	590.000
							=====
					TOTAL CAPITULO 5		4.690.000

ORZAMENTOS DA COMUNIDADE AUTÓNOMA GALEGA. ANO 2016

OPERACIONES DE CAPITAL

CAPÍTULO	ARTIGO	CONCEPTO	SUBCONCEPTO	PARTIDA	EXPLICACIÓN DO INGRESO	TOTAL CONCEPTOS	TOTAL ARTIGOS E CAPÍTULOS
6					ALLEAMENTO DE INVESTIMENTOS REAIS		
	0				DE TERREOS		
		0			VENDA DE SOARES		
			00		VENDA DE SOLARES. DE SOLO INDUSTRIAL	2.500.000	
			01		VENDA DE SOLARES. DE SOLO RESIDENCIAL	104.000	
						2.604.000	2.604.000
	1				VENDA DOUTROS INVESTIMENTOS REAIS		
		9			VENDA DOUTROS INVESTIMENTOS REAIS		
			00		ALLEAMENTO DE LOCAIS COMERCIAIS	1.100.000	
			02		AMORTIZACION ANTICIPADA DE VIVENDAS	800.000	
			03		ALLEAMENTO DE VIVENDAS	8.336.000	
						10.236.000	10.236.000
							=====
					TOTAL CAPITULO 6		12.840.000

ORZAMENTOS DA COMUNIDADE AUTÓNOMA GALEGA. ANO 2016

OPERACIONES DE CAPITAL

CAPÍTULO	ARTIGO	CONCEPTO	SUBCONCEPTO	PARTIDA	EXPLICACIÓN DO INGRESO	TOTAL CONCEPTOS	TOTAL ARTIGOS E CAPÍTULOS
7					TRANSFERENCIAS DE CAPITAL		
	0				DA ADMINISTRACIÓN XERAL E ORGANISMOS PÚBLICOS DO ESTADO		
		3			DE EMPRESAS PÚBLICAS E OUTROS ENTES PÚBLICOS DO ESTADO		
			08		CONSELLERÍA DE INFRAESTRUTURAS E VIVENDA		
				0391	SOLO EMPRESARIAL PLISAN	8.813.862	
						8.813.862	8.813.862
	1				DA ADMINISTRACIÓN XERAL DA COMUNIDADE AUTÓNOMA		
		0			DA ADMINISTRACIÓN XERAL DA COMUNIDADE AUTÓNOMA		
			00		FONDOS PROPIOS	46.267.437	
			01		TRANSFERENCIAS FINALISTAS DO ESTADO	11.422.982	
			23		FEDER P.O. 2014-2020	3.040.452	
						60.730.871	60.730.871
							=====
					TOTAL CAPITULO 7		69.544.733

ORZAMENTOS DA COMUNIDADE AUTÓNOMA GALEGA. ANO 2016

OPERACIONES DE CAPITAL

CAPÍTULO	ARTIGO	CONCEPTO	SUBCONCEPTO	PARTIDA	EXPLICACIÓN DO INGRESO	TOTAL CONCEPTOS	TOTAL ARTIGOS E CAPÍTULOS
8					ACTIVOS FINANCIEROS		
	3				REINTEGRO DE PRESTAMOS CONCEDIDOS FORA DO SECTOR PUBLICO		
		1			REINTEGRO DE PRESTAMOS CONCEDIDOS FORA DO SECTOR PUBLICO A		
					LONGO PRAZO	5.000	
						5.000	5.000
							=====
					TOTAL CAPITULO 8		5.000
					TOTAL INGRESOS		101.920.830

ORZAMENTOS DA COMUNIDADE AUTÓNOMA GALEGA. ANO 2016

Resumo por Artigos de Operacións de Ingresos

CAPÍTULO	ARTIGOS	EXPLICACIÓN DO INGRESO	TOTAL
3		TAXAS, PREZOS E OUTROS INGRESOS	
	0	TAXAS ADMINISTRATIVAS	209.500
	1	PREZOS	2.000
	8	REINTEGROS	262.500
	9	OUTROS INGRESOS	240.000
			714.000
4		TRANSFERENCIAS CORRENTES	
	1	DA ADMINISTRACIÓN XERAL DA COMUNIDADE AUTÓNOMA	14.127.097
			14.127.097
5		INGRESOS PATRIMONIAIS	
	2	XUROS DE DEPÓSITOS	600.000
	4	RENDAS DE BENS INMOBLES	3.500.000
	9	OUTROS INGRESOS PATRIMONIAIS	590.000
			4.690.000
6		ALLEAMENTO DE INVESTIMENTOS REAIS	
	0	DE TERREOS	2.604.000
	1	VENDA DOUTROS INVESTIMENTOS REAIS	10.236.000
			12.840.000
7		TRANSFERENCIAS DE CAPITAL	
	0	DA ADMINISTRACIÓN XERAL E ORGANISMOS PÚBLICOS DO ESTADO	8.813.862
	1	DA ADMINISTRACIÓN XERAL DA COMUNIDADE AUTÓNOMA	60.730.871
			69.544.733
8		ACTIVOS FINANCEIROS	
	3	REINTEGRO DE PRESTAMOS CONCEDIDOS FORA DO SECTOR PUBLICO	5.000
			5.000
		T O T A L	101.920.830



RESUMO XERAL DE GASTOS

ORZAMENTOS DA COMUNIDADE AUTÓNOMA GALEGA. ANO 2016

RESUMO XERAL POR SERVIZOS E CAPÍTULOS

SECCION - 08 CONSELLERÍA DE INFRAESTRUTURAS E VIVENDA

	CAPÍTULOS E ARTIGOS	SERVIZOS	80		TOTAL
1-	GASTOS DE PERSOAL				
10	- ALTOS CARGOS E DELEGADOS		52.307	0	52.307
12	- FUNCIONARIOS		6.702.685	0	6.702.685
13	- LABORAIS		285.976	0	285.976
16	- COTAS, PRESTACIÓNS E GASTOS SOCIAIS A CARGO DO EMPREGADOR		1.360.091	0	1.360.091
17	- FONDO DE RECUPERACIÓN RETRIBUTIVA		327.781	0	327.781
	T O T A L C A P Í T U L O 1		8.728.840	0	8.728.840
2-	GASTOS EN BENS CORRENTES E SERVIZOS				
20	- ALUGAMENTOS E CANONS		481.750	0	481.750
21	- REPARACIÓNS, MANTEMENTO E CONSERVACIÓN		725.607	0	725.607
22	- MATERIAL, SUBMINISTRACIÓNS E OUTROS		2.428.050	0	2.428.050
23	- INDEMNIZACIÓNS POR RAZÓNS DO SERVIZO		47.000	0	47.000
27	- PUBLICACIÓNS		15.000	0	15.000
	T O T A L C A P Í T U L O 2		3.697.407	0	3.697.407
3-	GASTOS FINANCEIROS				
35	- XUROS DE DEMORA E OUTROS GASTOS FINANCEIROS		250.000	0	250.000
	T O T A L C A P Í T U L O 3		250.000	0	250.000
4-	TRANSFERENCIAS CORRENTES				
44	- A SOCIEDADES PÚBLICAS E OUTROS ENTES PÚBLICOS DA COMUNIDADEAUTÓNOMA		415.250	0	415.250
46	- A CORPORACIÓNS LOCAIS		300.000	0	300.000
48	- A FAMILIAS E INSTITUCIÓNS SEN FINS DE LUCRO		6.139.600	0	6.139.600
	T O T A L C A P Í T U L O 4		6.854.850	0	6.854.850
6-	INVESTIMENTOS REAIS				
60	- INVESTIMENTO NOVO EN INFRAESTRUCTURA E BENS DESTINADOS AO USO XER		27.060.421	0	27.060.421
61	- INVESTIMENTOS DE REPOSICIÓNS EN INFRAESTRUCTURA E BENS DESTINADOS		6.064.108	0	6.064.108
62	- INVESTIMENTO NOVO ASOCIADO AO FUNCIONAMENTO OPERATIVO DOS SERVIZOS		70.000	0	70.000
63	- INVESTIMENTO DE REPOSICIÓNS ASOCIADO AO FUNCIONAMENTO OPERATIVO DO		40.000	0	40.000
64	- GASTOS EN INVESTIMENTOS DE CARACTER INMATERIAL		330.000	0	330.000
	T O T A L C A P Í T U L O 6		33.564.529	0	33.564.529
7-	TRANSFERENCIAS DE CAPITAL				
76	- A CORPORACIÓNS LOCAIS		2.002.435	0	2.002.435
77	- A EMPRESAS PRIVADAS		82.700	0	82.700
78	- A FAMILIAS E INSTITUCIÓNS SEN FINS DE LUCRO		15.932.982	0	15.932.982
	T O T A L C A P Í T U L O 7		18.018.117	0	18.018.117
8-	ACTIVOS FINANCEIROS				



ESTADO DE GASTOS



CONSELLERÍA DE INFRAESTRUTURAS E VIVENDA



08 CONSELLERÍA DE INFRAESTRUTURAS E VIVENDA

80 INSTITUTO GALEGO DA VIVENDA E SOLO

ORZAMENTOS DA COMUNIDADE AUTÓNOMA GALEGA. ANO 2016

SECCIÓN	-	0 8	CONSELLERÍA DE INFRAESTRUTURAS E VIVENDA
SERVIZO	-	8 0	INSTITUTO GALEGO DA VIVENDA E SOLO
PROGRAMA	-	4 5 1 A	FOMENTO DA REHABILITACIÓN E DA CALIDADE DA VIVENDA

CAPÍTULO	ARTIGO	CONCEPTO	SUBCONCEPTO	EXPLICACIÓN DO GASTO	TOTAL CONCEPTOS	TOTAL ARTIGOS E CAPITULOS
1	0			GASTOS DE PERSOAL		
		0		ALTOS CARGOS E DELEGADOS		
			0	RETRIBUCIÓNS BÁSICAS E OUTRAS REMUNERACIÓNS DE ALTOS CARGOSE		
				DELEGADOS		
		00		RETRIBUCIÓNS BÁSICAS	17.150	
		01		OUTRAS REMUNERACIÓNS	34.960	
		08		IPC GALEGO	197	
					52.307	52.307
	2			FUNCIONARIOS		
		0		RETRIBUCIÓNS BÁSICAS		
		00		SOLDOS SUBGRUPO A1	830.055	
		01		SOLDOS SUBGRUPO A2	1.044.059	
		02		SOLDOS SUBGRUPO C1	685.777	
		03		SOLDOS SUBGRUPO C2	392.830	
		04		SOLDOS AGRUPACIÓNS PROFESIONAIS	99.579	
		05		TRIENIOS	294.366	
					3.346.666	
		1		RETRIBUCIÓNS COMPLEMENTARIAS		
		00		COMPLEMENTO DE DESTINO	1.420.442	
		01		COMPLEMENTO ESPECÍFICO	1.910.310	
		08		IPC GALEGO	25.267	
					3.356.019	6.702.685
	3			LABORAIS		
		0		LABORAL FIXO		
		00		RETRIBUCIÓNS BÁSICAS	149.229	
		01		OUTRAS REMUNERACIÓNS	30.123	
		05		TRIENIOS	10.271	
		08		IPC GALEGO	718	
					190.341	
		1		LABORAL TEMPORAL		
		00		RETRIBUCIÓNS BÁSICAS	23.006	
		08		IPC GALEGO	87	
					23.093	
				S U M A E S E G U E		213.434

ORZAMENTOS DA COMUNIDADE AUTÓNOMA GALEGA. ANO 2016

SECCIÓN	-	0 8	CONSELLERÍA DE INFRAESTRUTURAS E VIVENDA
SERVIZO	-	8 0	INSTITUTO GALEGO DA VIVENDA E SOLO
PROGRAMA	-	4 5 1 A	FOMENTO DA REHABILITACIÓN E DA CALIDADE DA VIVENDA

CAPÍTULO	ARTIGO	CONCEPTO	SUBCONCEPTO	EXPLICACIÓN DO GASTO	TOTAL CONCEPTOS	TOTAL ARTIGOS E CAPÍTULOS
1	3			SUMAS ANTERIORES		213.434
		3		LABORAL TEMPORAL INDEFINIDO		
			00	RETRIBUCIÓNS BÁSICAS	60.197	
			01	OUTRAS REMUNERACIÓNS	7.507	
			05	TRIENIOS	4.565	
			08	IPC GALEGO	273	
					72.542	285.976
	6			COTAS, PRESTACIÓNS E GASTOS SOCIAIS A CARGO DO EMPREGADOR		
		0		COTAS SOCIAIS		
			00	SEGURIDADE SOCIAL	1.330.416	
			01	MUFACE	5.750	
			33	SEGURIDADE SOCIAL DO PERSOAL LABORAL TEMPORAL INDEFINIDO	23.925	
					1.360.091	1.360.091
	7			FONDO DE RECUPERACIÓN RETRIBUTIVA		
		0		FONDO DE RECUPERACIÓN RETRIBUTIVA	327.781	
					327.781	327.781
						=====
				TOTAL CAPITULO 1		8.728.840
2				GASTOS EN BENS CORRENTES E SERVIZOS		
	0			ALUGAMENTOS E CANONS		
		2		EDIFICIOS E OUTRAS CONSTRUCIÓNS	55.000	
						55.000
		3		MAQUINARIA, INSTALACIÓNS E UTENSILIOS	1.000	
						1.000
		4		MATERIAL DE TRANSPORTE	1.000	
						1.000
		5		MOBILIARIO E UTENSILIOS	10.000	
						10.000
		9		CANONS	414.750	
					414.750	481.750
	1			REPARACIÓNS, MANTEMENTO E CONSERVACIÓN		
		0		INFRAESTRUCTURA E BENS NATURAIS	2.000	
						2.000
				SUMA E SEGUE		2.000

ORZAMENTOS DA COMUNIDADE AUTÓNOMA GALEGA. ANO 2016

SECCIÓN	-	0 8	CONSELLERÍA DE INFRAESTRUTURAS E VIVENDA
SERVIZO	-	8 0	INSTITUTO GALEGO DA VIVENDA E SOLO
PROGRAMA	-	4 5 1 A	FOMENTO DA REHABILITACIÓN E DA CALIDADE DA VIVENDA

CAPÍTULO	ARTIGO	CONCEPTO	SUBCONCEPTO	EXPLICACIÓN DO GASTO	TOTAL CONCEPTOS	TOTAL ARTIGOS E CAPITULOS
2	1			SUMAS ANTERIORES		2.000
		2		EDIFICIOS E OUTRAS CONSTRUCIÓNS	662.607	
					662.607	
		3		MAQUINARIA, INSTALACIÓNS E UTENSILIOS	35.000	
					35.000	
		4		MATERIAL DE TRANSPORTE	10.000	
					10.000	
		5		MOBILIARIO E UTENSILIOS	1.000	
					1.000	
		6		EQUIPAMENTOS PARA PROCESOS DE INFORMACIÓN	15.000	
					15.000	725.607
	2			MATERIAL, SUBMINISTRACIÓNS E OUTROS		
		0		MATERIAL DE OFICINA		
			00	ORDINARIO NON INVENTARIABLE	109.450	
			01	PRENSA, REVISTAS, LIBROS E OUTRAS PUBLICACIÓNS	10.000	
			02	MATERIAL INFORMÁTICO NON INVENTARIABLE	20.000	
					139.450	
		1		SUBMINISTRACIÓNS		
			00	ENERXÍA ELÉCTRICA	180.000	
			01	AUGA	10.000	
			02	GAS	7.000	
			03	COMBUSTIBLES	23.000	
			06	PRODUCTOS FARMACÉUTICOS E MATERIAL SANITARIO	500	
			99	OUTRAS SUBMINISTRACIÓNS	15.000	
					235.500	
		2		COMUNICACIÓNS		
			00	TELEFÓNICAS	85.000	
			01	POSTAIS	150.000	
			02	TELEGRÁFICAS	1.000	
			03	TÉLEX E TELEFAX	2.000	
			04	INFORMÁTICAS	1.500	
					239.500	
		3		TRANSPORTES	6.000	
					6.000	
				SUMAS ANTERIORES		620.450

ORZAMENTOS DA COMUNIDADE AUTÓNOMA GALEGA. ANO 2016

SECCIÓN	-	0 8	CONSELLERÍA DE INFRAESTRUTURAS E VIVENDA
SERVIZO	-	8 0	INSTITUTO GALEGO DA VIVENDA E SOLO
PROGRAMA	-	4 5 1 A	FOMENTO DA REHABILITACIÓN E DA CALIDADE DA VIVENDA

CAPÍTULO	ARTIGO	CONCEPTO	SUBCONCEPTO	EXPLICACIÓN DO GASTO	TOTAL CONCEPTOS	TOTAL ARTIGOS E CAPITULOS
2	2			S U M A S A N T E R I O R E S		620.450
		4		PRIMAS DE SEGUROS	80.000	
						80.000
		5		TRIBUTOS	1.000.000	
						1.000.000
		6		GASTOS DIVERSOS		
		02		PUBLICIDADE E PROPAGANDA	10.000	
		03		XURÍDICOS, CONTENCIOSOS	45.000	
		06		REUNIÓNS, CONFERENCIAS E CURSOS	10.000	
		99		OUTROS	40.000	
						105.000
		7		TRABALLOS REALIZADOS POR OUTRAS EMPRESAS		
		00		LIMPEZA E ASEO	280.000	
		01		SEGURANZA	150.000	
		06		ESTUDOS E TRABALLOS TÉCNICOS	25.000	
		08		PREMIOS DE COBRANZA	130.000	
		99		OUTROS	37.600	
						622.600
						2.428.050
	3			INDEMNIZACIÓNS POR RAZÓNS DO SERVIZO		
		0		AXUDAS DE CUSTO	20.000	
						20.000
		1		LOCOMOCIÓN	20.000	
						20.000
		2		TRASLADOS	2.000	
						2.000
		3		OUTRAS INDEMNIZACIÓNS	5.000	
						5.000
						47.000
	7			PUBLICACIÓNS		
		0		EDICIÓNS E DISTRIBUCIÓNS	15.000	
						15.000
						15.000
						=====
				TOTAL CAPITULO 2		3.697.407
4				TRANSFERENCIAS CORRENTES		
	4			A SOCIEDADES PÚBLICAS E OUTROS ENTES PÚBLICOS DA COMUNIDADEAUTÓNOMA		
		1		A SOCIEDADES MERCANTÍS		
		17		XESTION DO SOLO DE GALICIA-XESTUR, S.A.	285.250	
						285.250
				S U M A E S E G U E		285.250

ORZAMENTOS DA COMUNIDADE AUTÓNOMA GALEGA. ANO 2016

SECCIÓN	-	0 8	CONSELLERÍA DE INFRAESTRUTURAS E VIVENDA
SERVIZO	-	8 0	INSTITUTO GALEGO DA VIVENDA E SOLO
PROGRAMA	-	4 5 1 A	FOMENTO DA REHABILITACIÓN E DA CALIDADE DA VIVENDA

CAPÍTULO	ARTIGO	CONCEPTO	SUBCONCEPTO	EXPLICACIÓN DO GASTO	TOTAL CONCEPTOS	TOTAL ARTIGOS E CAPITULOS
4	4			S U M A S A N T E R I O R E S		285.250
	4			A UNIVERSIDADES PÚBLICAS DA COMUNIDADE AUTÓNOMA		
		0		CONVENIOS COAS UNIVERSIDADES	25.000	
					25.000	310.250
	6			A CORPORACIÓNS LOCAIS		
		0		A CORPORACIÓNS LOCAIS		
			0	OFICINAS COMARCAIS DE REHABILITACIÓN	300.000	
					300.000	300.000
						=====
				T O T A L C A P I T U L O 4		610.250
6				INVESTIMENTOS REAIS		
	1			INVESTIMENTOS DE REPOSICIÓ EN INFRAESTRUCTURA E BENS DESTINADOS Ó USO XERAL		
		7		INFRAESTRUTURAS E EQUIPAMENTOS SOCIAIS EN MATERIA DE VIVENDA E URBANISMO		
			0	REPARACIÓ DE VIVENDAS DE PROMOCIÓ PÚBLICA	1.763.543	
			1	INFRAESTRUTURAS E EQUIPAMENTOS SOCIAIS EN MATERIA DE VIVENDA E URBANISMO	3.500.565	
					5.264.108	
		8		OUTROS INVESTIMENTOS		
			1	PROGRAMA DE REHABILITACION DE NUCLEOS RURAIS E CASCOS HISTORICOS	800.000	
					800.000	6.064.108
	2			INVESTIMENTO NOVO ASOCIADO AO FUNCIONAMENTO OPERATIVO DOS SERVIZOS		
		3		MAQUINARIA, INSTALACIÓNS E UTENSILIOS		
			0	MAQUINARIA, INSTALACIÓNS E UTENSILIOS	10.000	
					10.000	
		5		MOBILIARIO E UTENSILIOS		
			0	MOBILIARIO E UTENSILIOS	20.000	
					20.000	
		8		OUTRO INMOBILIZADO MATERIAL		
			1	GASTOS INHERENTES Á TRANSMISIÓ DA PROPIEDAD	40.000	
					40.000	70.000
				S U M A E S E G U E		6.134.108

ORZAMENTOS DA COMUNIDADE AUTÓNOMA GALEGA. ANO 2016

SECCIÓN	-	0 8	CONSELLERÍA DE INFRAESTRUTURAS E VIVENDA
SERVIZO	-	8 0	INSTITUTO GALEGO DA VIVENDA E SOLO
PROGRAMA	-	4 5 1 A	FOMENTO DA REHABILITACIÓN E DA CALIDADE DA VIVENDA

CAPÍTULO	ARTIGO	CONCEPTO	SUBCONCEPTO	EXPLICACIÓN DO GASTO	TOTAL CONCEPTOS	TOTAL ARTIGOS E CAPÍTULOS
6				S U M A S A N T E R I O R E S		6.134.108
	3			INVESTIMENTO DE REPOSICIÓN ASOCIADO AO FUNCIONAMENTO OPERATIVO DOS SERVIZOS		
		2		EDIFICIOS E OUTRAS CONSTRUCIÓNS		
			0	REPARACION EDIFICIOS PROPIOS	40.000	
					40.000	40.000
	4			GASTOS EN INVESTIMENTOS DE CARACTER INMATERIAL		
		0		GASTOS EN INVESTIMENTOS DE CARACTER INMATERIAL		
			0	GASTOS EN INVESTIMENTOS DE CARACTER INMATERIAL	330.000	
					330.000	330.000
				TOTAL CAPITULO 6		6.504.108
7				TRANSFERENCIAS DE CAPITAL		
	6			A CORPORACIÓNS LOCAIS		
		0		A CORPORACIÓNS LOCAIS		
			0	A CORPORACIÓNS LOCAIS	100.000	
			2	A CORPORACIÓNS LOCAIS	300.000	
			3	AREAS DE REHABILITACIÓN	1.100.000	
					1.500.000	1.500.000
	8			A FAMILIAS E INSTITUCIÓNS SEN FINS DE LUCRO		
		0		A FAMILIAS		
			0	AXUDAS NO MEDIO RURAL	1.500.000	
			2	AXUDAS REAHBILIACIÓN EN CONXUNTOS HISTÓRICOS	500.000	
			3	PROGRAMA ALUGA - AXUDAS A PROPIETARIOS	50.000	
			4	ACTUACIÓNS EN ÁREA DE REHABILITACIÓN INTEGRAL	1.250.000	
			5	PROGRAMAS DE REHABILITACIÓN. PLAN 2013-2016	11.422.982	
					14.722.982	
		1		A INSTITUCIÓNS SEN FINS DE LUCRO		
			0	AXUDAS A COMUNIDADES DE PROPIETARIOS PARA REPARACIÓN EDIFICIOS VPP	500.000	
					500.000	15.222.982
				TOTAL CAPITULO 7		16.722.982
8				ACTIVOS FINANCEIROS		
	3			CONCESION DE PRÉSTAMOS FÓRA DO SECTOR PÚBLICO		
		0		PRÉSTAMOS A CURTO PRAZO		
			08	PRÉSTAMOS A C/P A FAMILIAS	40.000	
					40.000	40.000
				S U M A E S E G U E		40.000

ORZAMENTOS DA COMUNIDADE AUTÓNOMA GALEGA. ANO 2016

SECCIÓN	-	0 8	CONSELLERÍA DE INFRAESTRUTURAS E VIVENDA
SERVIZO	-	8 0	INSTITUTO GALEGO DA VIVENDA E SOLO
PROGRAMA	-	4 5 1 A	FOMENTO DA REHABILITACIÓN E DA CALIDADE DA VIVENDA

CAPÍTULO	ARTIGO	CONCEPTO	SUBCONCEPTO	EXPLICACIÓN DO GASTO	TOTAL CONCEPTOS	TOTAL ARTIGOS E CAPITULOS
8				SUMAS ANTERIORES		40.000
	7			ACHEGAS A CONTA DE CAPITAL		
		2		ACHEGAS A CONTA DE CAPITAL DE CONSORCIOS PARTICIPADOS MAIORITARIAMENTE		
			0	ACHEGAS AO CONSORCIO CASCO VELLO DE VIGO	200.000	
					200.000	200.000
				TOTAL CAPITULO 8		240.000
				TOTAL PROGRAMA 451A		36.503.587

ORZAMENTOS DA COMUNIDADE AUTÓNOMA GALEGA. ANO 2016

SECCIÓN	-	0 8	CONSELLERÍA DE INFRAESTRUTURAS E VIVENDA
SERVIZO	-	8 0	INSTITUTO GALEGO DA VIVENDA E SOLO
PROGRAMA	-	4 5 1 B	ACCESO Á VIVENDA

CAPÍTULO	ARTIGO	CONCEPTO	SUBCONCEPTO	EXPLICACIÓN DO GASTO	TOTAL CONCEPTOS	TOTAL ARTIGOS E CAPITULOS
3	5			GASTOS FINANCEIROS		
		2		XUROS DE DEMORA E OUTROS GASTOS FINANCEIROS		
				XUROS DE DEMORA	50.000	
					50.000	50.000
						=====
				TOTAL CAPITULO 3		50.000
4	4			TRANSFERENCIAS CORRENTES		
		1		A SOCIEDADES PÚBLICAS E OUTROS ENTES PÚBLICOS DA COMUNIDADEAUTÓNOMA		
			17	A SOCIEDADES MERCANTÍS		
				TRANSFERENCIAS A XESTUR S.A.	105.000	
					105.000	105.000
	8			A FAMILIAS E INSTITUCIÓNS SEN FINS DE LUCRO		
		0		A FAMILIAS		
			1	PROGRAMA ALUGA	750.000	
			2	PROGRAMA ALUGA.AXUDAS AFECTADOS EXECUCIÓNS HIPOTECARIAS	200.000	
			3	PROGRAMA BONO ALUGUEIRO	1.500.000	
			4	PROGRAMA DE VIVENDAS BALEIRAS	200.000	
			5	PROGRAMA ALUGUER. PLAN 2013-2016	3.489.600	
					6.139.600	6.139.600
						=====
				TOTAL CAPITULO 4		6.244.600
6	0			INVESTIMENTOS REAIS		
				INVESTIMENTO NOVO EN INFRAESTRUCTURA E BENS DESTINADOS AO USO XERAL		
			7	INFRAESTRUTURAS E EQUIPAMENTOS SOCIAIS EN MATERIA DE VIVENDA E URBANISMO		
				SOLO RESIDENCIAL	3.150.000	
			1	CONSTRUCCIÓN DE VIVENDAS VPP	4.000.000	
					7.150.000	
			8	OUTROS INVESTIMENTOS		
				DEREITOS DE TANTEO E RETRACTO	10.000	
					10.000	7.160.000
						=====
				TOTAL CAPITULO 6		7.160.000

ORZAMENTOS DA COMUNIDADE AUTÓNOMA GALEGA. ANO 2016

SECCIÓN	-	0 8	CONSELLERÍA DE INFRAESTRUTURAS E VIVENDA
SERVIZO	-	8 0	INSTITUTO GALEGO DA VIVENDA E SOLO
PROGRAMA	-	4 5 1 B	ACCESO Á VIVENDA

CAPÍTULO	ARTIGO	CONCEPTO	SUBCONCEPTO	EXPLICACIÓN DO GASTO	TOTAL CONCEPTOS	TOTAL ARTIGOS E CAPITULOS
7				TRANSFERENCIAS DE CAPITAL		
	6			A CORPORACIÓNS LOCAIS		
		0		A CORPORACIÓNS LOCAIS		
			0	ACHEGAS A CORPORACIÓNS LOCAIS	502.435	
						502.435
	7			A EMPRESAS PRIVADAS		
		0		A EMPRESAS PRIVADAS		
			0	AXUDAS PLAN CUADRIENAL	82.700	
						82.700
	8			A FAMILIAS E INSTITUCIÓNS SEN FINS DE LUCRO		
		0		A FAMILIAS		
			0	SUBVENCIONS ADQUIRENTES VIVIENDAS DE PROMOCIÓN PUBLICA	10.000	
			1	PLAN CUADRIENAL VIVENDA	500.000	
			2	A FAMILIAS E INSTITUCIÓNS SEN FINS DE LUCRO	200.000	
						710.000
						710.000
				TOTAL CAPITULO 7		1.295.135
8				ACTIVOS FINANCIEROS		
	9			FONDO DE GARANTÍA DE AVAIS		
		0		FONDO DE GARANTÍA DE AVAIS		
			00	FONDO GARANTÍA COBERTURA DE RISCOS	100.000	
						100.000
						100.000
				TOTAL CAPITULO 8		100.000
				TOTAL PROGRAMA 451B		14.849.735

ORZAMENTOS DA COMUNIDADE AUTÓNOMA GALEGA. ANO 2016

SECCIÓN	-	0 8	CONSELLERÍA DE INFRAESTRUTURAS E VIVENDA
SERVIZO	-	8 0	INSTITUTO GALEGO DA VIVENDA E SOLO
PROGRAMA	-	5 3 1 A	PROMOCIÓN DE SOLO PARA ACTIVIDADES ECONÓMICAS

CAPÍTULO	ARTIGO	CONCEPTO	SUBCONCEPTO	EXPLICACIÓN DO GASTO	TOTAL CONCEPTOS	TOTAL ARTIGOS E CAPITULOS
3				GASTOS FINANCEIROS		
	5			XUROS DE DEMORA E OUTROS GASTOS FINANCEIROS		
		2		XUROS DE DEMORA	200.000	
						200.000
					200.000	200.000
				TOTAL CAPITULO 3		200.000
6				INVESTIMENTOS REAIS		
	0			INVESTIMENTO NOVO EN INFRAESTRUCTURA E BENS DESTINADOS AO USO XERAL		
		5		INFRAESTRUTURAS E EQUIPAMENTOS DE APOIO Ó DESENVOLVEMENTO EMPRESARIAL.		
			0	SOLO EMPRESARIAL	9.113.000	
			1	SOLO EMPRESARIAL.PLISAN	10.787.421	
						19.900.421
					19.900.421	19.900.421
				TOTAL CAPITULO 6		19.900.421
8				ACTIVOS FINANCEIROS		
	5			ADQUISICIÓN DE ACCIÓNS DENTRO DO SECTOR PÚBLICO		
		4		DE EMPRESAS PÚBLICAS		
			0	DE EMPRESAS PÚBLICAS	30.467.087	
						30.467.087
					30.467.087	30.467.087
				TOTAL CAPITULO 8		30.467.087
				TOTAL PROGRAMA 531A		50.567.508
				TOTAL SERVIZO 80		101.920.830
				TOTAL SECCION 08		101.920.830

ORZAMENTOS DA COMUNIDADE AUTÓNOMA GALEGA. ANO 2016

CONSELLERÍA DE INFRAESTRUTURAS E VIVENDA

RESUMO POR ARTIGOS DE OPERACIONES DE GASTOS

CAPI-TULO	ARTIGO	EXPLICACION DO GASTO	TOTAL
1		GASTOS DE PERSOAL	
	0	ALTOS CARGOS E DELEGADOS	52.307
	2	FUNCIONARIOS	6.702.685
	3	LABORAIS	285.976
	6	COTAS, PRESTACIÓNS E GASTOS SOCIAIS A CARGO DO EMPREGADOR	1.360.091
	7	FONDO DE RECUPERACIÓN RETRIBUTIVA	327.781
			8.728.840
2		GASTOS EN BENS CORRENTES E SERVIZOS	
	0	ALUGAMENTOS E CANONS	481.750
	1	REPARACIÓNS, MANTEMENTO E CONSERVACIÓN	725.607
	2	MATERIAL, SUBMINISTRACIÓNS E OUTROS	2.428.050
	3	INDEMNIZACIÓNS POR RAZÓNS DO SERVIZO	47.000
	7	PUBLICACIÓNS	15.000
			3.697.407
3		GASTOS FINANCEIROS	
	5	XUROS DE DEMORA E OUTROS GASTOS FINANCEIROS	250.000
			250.000
4		TRANSFERENCIAS CORRENTES	
	4	A SOCIEDADES PÚBLICAS E OUTROS ENTES PÚBLICOS DA COMUNIDADEAUTÓNOMA	415.250
	6	A CORPORACIÓNS LOCAIS	300.000
	8	A FAMILIAS E INSTITUCIÓNS SEN FINS DE LUCRO	6.139.600
			6.854.850
6		INVESTIMENTOS REAIS	
	0	INVESTIMENTO NOVO EN INFRAESTRUCTURA E BENS DESTINADOS AO USO XERAL	27.060.421
	1	INVESTIMENTOS DE REPOSICIÓN EN INFRAESTRUCTURA E BENS DESTINADOS Ó USO XERAL	6.064.108
	2	INVESTIMENTO NOVO ASOCIADO AO FUNCIONAMENTO OPERATIVO DOS SERVIZOS	70.000
	3	INVESTIMENTO DE REPOSICIÓN ASOCIADO AO FUNCIONAMENTO OPERATIVO DOS SERVIZOS	40.000
	4	GASTOS EN INVESTIMENTOS DE CARACTER INMATERIAL	330.000
			33.564.529
		S U M A E S E G U E	53.095.626

ORZAMENTOS DA COMUNIDADE AUTÓNOMA GALEGA. ANO 2016

CONSELLERÍA DE INFRAESTRUTURAS E VIVENDA

RESUMO POR ARTIGOS DE OPERACIONS DE GASTOS

CAPI-TULO	ARTIGO	EXPLICACION DO GASTO	TOTAL
		SUMAS ANTERIORES	53.095.626
7		TRANSFERENCIAS DE CAPITAL	
	6	A CORPORACIÓNS LOCAIS	2.002.435
	7	A EMPRESAS PRIVADAS	82.700
	8	A FAMILIAS E INSTITUCIÓNS SEN FINS DE LUCRO	15.932.982
			18.018.117
8		ACTIVOS FINANCEIROS	
	3	CONCESION DE PRÉSTAMOS FÓRA DO SECTOR PÚBLICO	40.000
	5	ADQUISICIÓN DE ACCIÓNS DENTRO DO SECTOR PÚBLICO	30.467.087
	7	ACHEGAS A CONTA DE CAPITAL	200.000
	9	FONDO DE GARANTÍA DE AVAIS	100.000
			30.807.087
		TOTAL	101.920.830

ORZAMENTOS DA COMUNIDADE AUTÓNOMA GALEGA. ANO 2016

TOTAL XERAL

RESUMO POR ARTIGOS DE OPERACIONES DE GASTOS


CAPI-TULO	ARTIGO	EXPLICACION DO GASTO	TOTAL
1		GASTOS DE PERSOAL	
	0	ALTOS CARGOS E DELEGADOS	52.307
	2	FUNCIONARIOS	6.702.685
	3	LABORAIS	285.976
	6	COTAS, PRESTACIÓNS E GASTOS SOCIAIS A CARGO DO EMPREGADOR	1.360.091
	7	FONDO DE RECUPERACIÓN RETRIBUTIVA	327.781
			8.728.840
2		GASTOS EN BENS CORRENTES E SERVIZOS	
	0	ALUGAMENTOS E CANONS	481.750
	1	REPARACIÓNS, MANTEMENTO E CONSERVACIÓN	725.607
	2	MATERIAL, SUBMINISTRACIÓNS E OUTROS	2.428.050
	3	INDEMNIZACIÓNS POR RAZÓNS DO SERVIZO	47.000
	7	PUBLICACIÓNS	15.000
			3.697.407
3		GASTOS FINANCEIROS	
	5	XUROS DE DEMORA E OUTROS GASTOS FINANCEIROS	250.000
			250.000
4		TRANSFERENCIAS CORRENTES	
	4	A SOCIEDADES PÚBLICAS E OUTROS ENTES PÚBLICOS DA COMUNIDADEAUTÓNOMA	415.250
	6	A CORPORACIÓNS LOCAIS	300.000
	8	A FAMILIAS E INSTITUCIÓNS SEN FINS DE LUCRO	6.139.600
			6.854.850
6		INVESTIMENTOS REAIS	
	0	INVESTIMENTO NOVO EN INFRAESTRUCTURA E BENS DESTINADOS AO USO XERAL	27.060.421
	1	INVESTIMENTOS DE REPOSICIÓN EN INFRAESTRUCTURA E BENS DESTINADOS Ó USO XERAL	6.064.108
	2	INVESTIMENTO NOVO ASOCIADO AO FUNCIONAMENTO OPERATIVO DOS SERVIZOS	70.000
	3	INVESTIMENTO DE REPOSICIÓN ASOCIADO AO FUNCIONAMENTO OPERATIVO DOS SERVIZOS	40.000
	4	GASTOS EN INVESTIMENTOS DE CARACTER INMATERIAL	330.000
			33.564.529
		S U M A E S E G U E	53.095.626

ORZAMENTOS DA COMUNIDADE AUTÓNOMA GALEGA. ANO 2016

TOTAL XERAL

RESUMO POR ARTIGOS DE OPERACIONES DE GASTOS

CAPI-TULO	ARTIGO	EXPLICACION DO GASTO	TOTAL
		SUMAS ANTERIORES	53.095.626
7		TRANSFERENCIAS DE CAPITAL	
	6	A CORPORACIÓNS LOCAIS	2.002.435
	7	A EMPRESAS PRIVADAS	82.700
	8	A FAMILIAS E INSTITUCIÓNS SEN FINS DE LUCRO	15.932.982
			18.018.117
8		ACTIVOS FINANCEIROS	
	3	CONCESION DE PRÉSTAMOS FÓRA DO SECTOR PÚBLICO	40.000
	5	ADQUISICIÓN DE ACCIÓNS DENTRO DO SECTOR PÚBLICO	30.467.087
	7	ACHEGAS A CONTA DE CAPITAL	200.000
	9	FONDO DE GARANTÍA DE AVAIS	100.000
			30.807.087
		TOTAL	101.920.830



**INSTITUTO GALEGO DO CONSUMO E DA
COMPETENCIA**



ESTADO DE INGRESOS

ORZAMENTOS DA COMUNIDADE AUTÓNOMA GALEGA. ANO 2016

OPERACIONS CORRENTES

CAPÍTULO	ARTIGO	CONCEPTO	SUBCONCEPTO	PARTIDA	EXPLICACIÓN DO INGRESO	TOTAL CONCEPTOS	TOTAL ARTIGOS E CAPÍTULOS
3					TAXAS, PREZOS E OUTROS INGRESOS		
	1				PREZOS		
		2			PREZOS PRIVADOS 6.500		
						6.500	6.500
8					REINTEGROS		
	0				DE EXERCICIOS PECHADOS 5.000		
						5.000	5.000
9					OUTROS INGRESOS		
		2			SANCIÓNS IMPOSTAS POLAS CONSELLERÍAS		
		09			CONSELLERÍA DE ECONOMÍA, EMPREGO E INDUSTRIA 1.450.000		
						1.450.000	1.450.000
							=====
					TOTAL CAPITULO 3		1.461.500

ORZAMENTOS DA COMUNIDADE AUTÓNOMA GALEGA. ANO 2016

OPERACIONES CORRENTES

CAPÍTULO	ARTIGO	CONCEPTO	SUBCONCEPTO	PARTIDA	EXPLICACIÓN DO INGRESO	TOTAL CONCEPTOS	TOTAL ARTIGOS E CAPÍTULOS
4					TRANSFERENCIAS CORRENTES		
	0				DA ADMINISTRACIÓN XERAL E ORGANISMOS PÚBLICOS DO ESTADO		
		3			DE EMPRESAS PÚBLICAS E OUTROS ENTES PÚBLICOS DO ESTADO	0	
						0	0
	1				DA ADMINISTRACIÓN XERAL DA COMUNIDADE AUTÓNOMA		
		0			DA ADMINISTRACIÓN XERAL DA COMUNIDADE AUTÓNOMA		
			00		FONDOS PROPIOS	4.035.933	
						4.035.933	4.035.933
							=====
					TOTAL CAPITULO 4		4.035.933

ORZAMENTOS DA COMUNIDADE AUTÓNOMA GALEGA. ANO 2016

OPERACIONS CORRENTES

CAPÍTULO	ARTIGO	CONCEPTO	SUBCONCEPTO	PARTIDA	EXPLICACIÓN DO INGRESO	TOTAL CONCEPTOS	TOTAL ARTIGOS E CAPÍTULOS
5					INGRESOS PATRIMONIAIS		
	2				XUROS DE DEPÓSITOS		
		0			XUROS DE CONTAS BANCARIAS		
			00		DE CONTAS CORRENTES	6.000	
						6.000	6.000
							=====
					TOTAL CAPITULO 5		6.000

ORZAMENTOS DA COMUNIDADE AUTÓNOMA GALEGA. ANO 2016

OPERACIONES DE CAPITAL

CAPÍTULO	ARTIGO	CONCEPTO	SUBCONCEPTO	PARTIDA	EXPLICACIÓN DO INGRESO	TOTAL CONCEPTOS	TOTAL ARTIGOS E CAPÍTULOS
7					TRANSFERENCIAS DE CAPITAL		
	1				DA ADMINISTRACIÓN XERAL DA COMUNIDADE AUTÓNOMA		
		0			DA ADMINISTRACIÓN XERAL DA COMUNIDADE AUTÓNOMA		
			00		FONDOS PROPIOS	593.741	
						593.741	593.741
							=====
					TOTAL CAPITULO 7		593.741
					TOTAL INGRESOS		6.097.174

ORZAMENTOS DA COMUNIDADE AUTÓNOMA GALEGA. ANO 2016

Resumo por Artigos de Operacións de Ingresos

CAPÍTULO	ARTIGOS	EXPLICACIÓN DO INGRESO	TOTAL
3		TAXAS, PREZOS E OUTROS INGRESOS	
	1	PREZOS	6.500
	8	REINTEGROS	5.000
	9	OUTROS INGRESOS	1.450.000
			1.461.500
4		TRANSFERENCIAS CORRENTES	
	0	DA ADMINISTRACIÓN XERAL E ORGANISMOS PÚBLICOS DO ESTADO	0
	1	DA ADMINISTRACIÓN XERAL DA COMUNIDADE AUTÓNOMA	4.035.933
			4.035.933
5		INGRESOS PATRIMONIAIS	
	2	XUROS DE DEPÓSITOS	6.000
			6.000
7		TRANSFERENCIAS DE CAPITAL	
	1	DA ADMINISTRACIÓN XERAL DA COMUNIDADE AUTÓNOMA	593.741
			593.741
		T O T A L	6.097.174



RESUMO XERAL DE GASTOS

ORZAMENTOS DA COMUNIDADE AUTÓNOMA GALEGA. ANO 2016

RESUMO XERAL POR SERVIZOS E CAPÍTULOS

SECCION - 09 CONSELLERÍA DE ECONOMÍA, EMPREGO E INDUSTRIA

	CAPÍTULOS E ARTIGOS	SERVIZOS	80		TOTAL
1-	GASTOS DE PERSOAL				
10	- ALTOS CARGOS E DELEGADOS		52.307	0	52.307
12	- FUNCIONARIOS		3.233.634	0	3.233.634
13	- LABORAIS		375.734	0	375.734
16	- COTAS, PRESTACIÓNS E GASTOS SOCIAIS A CARGO DO EMPREGADOR		876.558	0	876.558
17	- FONDO DE RECUPERACIÓN RETRIBUTIVA		135.009	0	135.009
	T O T A L C A P Í T U L O 1		4.673.242	0	4.673.242
2-	GASTOS EN BENS CORRENTES E SERVIZOS				
20	- ALUGAMENTOS E CANONS		216.000	0	216.000
21	- REPARACIÓNS, MANTEMENTO E CONSERVACIÓN		62.591	0	62.591
22	- MATERIAL, SUBMINISTRACIÓNS E OUTROS		309.932	0	309.932
23	- INDEMNIZACIÓNS POR RAZÓNS DO SERVIZO		53.668	0	53.668
	T O T A L C A P Í T U L O 2		642.191	0	642.191
4-	TRANSFERENCIAS CORRENTES				
48	- A FAMILIAS E INSTITUCIÓNS SEN FINS DE LUCRO		188.000	0	188.000
	T O T A L C A P Í T U L O 4		188.000	0	188.000
6-	INVESTIMENTOS REAIS				
62	- INVESTIMENTO NOVO ASOCIADO AO FUNCIONAMENTO OPERATIVO DOS SERVIZO		10.000	0	10.000
64	- GASTOS EN INVESTIMENTOS DE CARACTER INMATERIAL		571.741	0	571.741
	T O T A L C A P Í T U L O 6		581.741	0	581.741
7-	TRANSFERENCIAS DE CAPITAL				
78	- A FAMILIAS E INSTITUCIÓNS SEN FINS DE LUCRO		12.000	0	12.000
	T O T A L C A P Í T U L O 7		12.000	0	12.000
	- T O T A L X E R A L		6.097.174	0	6.097.174



ESTADO DE GASTOS



CONSELLERÍA DE ECONOMÍA, EMPREGO E INDUSTRIA



**09 CONSELLERÍA DE ECONOMÍA, EMPREGO E
INDUSTRIA**

**80 INSTITUTO GALEGO DO CONSUMO E DA
COMPETENCIA**

ORZAMENTOS DA COMUNIDADE AUTÓNOMA GALEGA. ANO 2016

SECCIÓN	-	0 9	CONSELLERÍA DE ECONOMÍA, EMPREGO E INDUSTRIA
SERVIZO	-	8 0	INSTITUTO GALEGO DO CONSUMO E DA COMPETENCIA
PROGRAMA	-	6 1 3 A	ORDENACIÓN , INFORMACIÓN E DEFENSA DO CONSUMIDOR E DA COMPETENCIA

CAPÍTULO	ARTIGO	CONCEPTO	SUBCONCEPTO	EXPLICACIÓN DO GASTO	TOTAL CONCEPTOS	TOTAL ARTIGOS E CAPITULOS
1	0			GASTOS DE PERSOAL		
		0		ALTOS CARGOS E DELEGADOS		
			0	RETRIBUCIÓNS BÁSICAS E OUTRAS REMUNERACIÓNS DE ALTOS CARGOSE		
				DELEGADOS		
		00		RETRIBUCIÓNS BÁSICAS	17.150	
		01		OUTRAS REMUNERACIÓNS	34.960	
		08		IPC GALEGO	197	
					52.307	52.307
	2			FUNCIONARIOS		
		0		RETRIBUCIÓNS BÁSICAS		
		00		SOLDOS SUBGRUPO A1	431.824	
		01		SOLDOS SUBGRUPO A2	258.796	
		02		SOLDOS SUBGRUPO C1	626.561	
		03		SOLDOS SUBGRUPO C2	185.983	
		04		SOLDOS AGRUPACIÓNS PROFESIONAIS	16.711	
		05		TRIENIOS	240.800	
					1.760.675	
		1		RETRIBUCIÓNS COMPLEMENTARIAS		
		00		COMPLEMENTO DE DESTINO	692.038	
		01		COMPLEMENTO ESPECÍFICO	768.243	
		08		IPC GALEGO	12.678	
					1.472.959	3.233.634
	3			LABORAIS		
		0		LABORAL FIXO		
		00		RETRIBUCIÓNS BÁSICAS	279.514	
		01		OUTRAS REMUNERACIÓNS	26.274	
		02		COMPLEMENTOS DE PERIGOSIDADE, PENOSIDADE E TOXICIDADE	952	
		05		TRIENIOS	38.008	
		08		IPC GALEGO	1.305	
					346.053	
		3		LABORAL TEMPORAL INDEFINIDO		
		00		RETRIBUCIÓNS BÁSICAS	26.309	
		01		OUTRAS REMUNERACIÓNS	1.877	
				S U M A E S E G U E		374.239

ORZAMENTOS DA COMUNIDADE AUTÓNOMA GALEGA. ANO 2016

SECCIÓN	-	0 9	CONSELLERÍA DE ECONOMÍA, EMPREGO E INDUSTRIA
SERVIZO	-	8 0	INSTITUTO GALEGO DO CONSUMO E DA COMPETENCIA
PROGRAMA	-	6 1 3 A	ORDENACIÓN , INFORMACIÓN E DEFENSA DO CONSUMIDOR E DA COMPETENCIA

CAPÍTULO	ARTIGO	CONCEPTO	SUBCONCEPTO	EXPLICACIÓN DO GASTO	TOTAL CONCEPTOS	TOTAL ARTIGOS E CAPITULOS
1	3	3		SUMAS ANTERIORES		374.239
		05		TRIENIOS	1.383	
		08		IPC GALEGO	112	
					29.681	375.734
	6			COTAS, PRESTACIÓNS E GASTOS SOCIAIS A CARGO DO EMPREGADOR		
		0		COTAS SOCIAIS		
		00		SEGURIDADE SOCIAL	865.745	
		33		SEGURIDADE SOCIAL DO PERSOAL LABORAL TEMPORAL INDEFINIDO	8.787	
					874.532	
	2			GASTOS SOCIAIS DO PERSOAL		
		00		FORMACIÓN E PERFECCIONAMENTO DO PERSOAL	2.026	
					2.026	876.558
	7			FONDO DE RECUPERACIÓN RETRIBUTIVA		
		0		FONDO DE RECUPERACIÓN RETRIBUTIVA	135.009	
					135.009	135.009
						=====
				TOTAL CAPITULO 1		4.673.242
2				GASTOS EN BENS CORRENTES E SERVIZOS		
	0			ALUGAMENTOS E CANONS		
		2		EDIFICIOS E OUTRAS CONSTRUCIÓNS	216.000	
					216.000	216.000
	1			REPARACIÓNS, MANTEMENTO E CONSERVACIÓN		
		2		EDIFICIOS E OUTRAS CONSTRUCIÓNS	20.000	
					20.000	
		3		MAQUINARIA, INSTALACIÓNS E UTENSILIOS	3.000	
					3.000	
		4		MATERIAL DE TRANSPORTE	5.000	
					5.000	
		6		EQUIPAMENTOS PARA PROCESOS DE INFORMACIÓN	34.591	
					34.591	62.591
	2			MATERIAL, SUBMINISTRACIÓNS E OUTROS		
		0		MATERIAL DE OFICINA		
		00		ORDINARIO NON INVENTARIABLE	20.014	
				SUMASEGUE		20.014

ORZAMENTOS DA COMUNIDADE AUTÓNOMA GALEGA. ANO 2016

SECCIÓN	-	0 9	CONSELLERÍA DE ECONOMÍA, EMPREGO E INDUSTRIA
SERVIZO	-	8 0	INSTITUTO GALEGO DO CONSUMO E DA COMPETENCIA
PROGRAMA	-	6 1 3 A	ORDENACIÓN , INFORMACIÓN E DEFENSA DO CONSUMIDOR E DA COMPETENCIA

CAPÍTULO	ARTIGO	CONCEPTO	SUBCONCEPTO	EXPLICACIÓN DO GASTO	TOTAL CONCEPTOS	TOTAL ARTIGOS E CAPITULOS
2	2	0		SUMAS ANTERIORES		20.014
		01		PRESA, REVISTAS, LIBROS E OUTRAS PUBLICACIÓNS	1.000	
						21.014
		1		SUBMINISTRACIÓNS		
		00		ENERXÍA ELÉCTRICA	31.986	
		01		AUGA	4.000	
		03		COMBUSTIBLES	9.000	
		99		OUTRAS SUBMINISTRACIÓNS	4.000	
						48.986
		2		COMUNICACIÓNS		
		00		TELEFÓNICAS	44.000	
		01		POSTAIS	91.000	
						135.000
		3		TRANSPORTES	2.000	
						2.000
		4		PRIMAS DE SEGUROS	7.600	
						7.600
		5		TRIBUTOS	1.200	
						1.200
		6		GASTOS DIVERSOS		
		99		OUTROS	2.000	
						2.000
		7		TRABALLOS REALIZADOS POR OUTRAS EMPRESAS		
		00		LIMPEZA E ASEO	55.199	
		01		SEGURANZA	33.000	
		06		ESTUDOS E TRABALLOS TÉCNICOS	3.933	
						92.132
		3		INDEMNIZACIÓNS POR RAZÓNS DO SERVIZO		309.932
		0		AXUDAS DE CUSTO	11.742	
						11.742
		1		LOCOMOCIÓN	24.066	
						24.066
		3		OUTRAS INDEMNIZACIÓNS	17.860	
						17.860
						53.668
						=====
				TOTAL CAPITULO 2		642.191

ORZAMENTOS DA COMUNIDADE AUTÓNOMA GALEGA. ANO 2016

SECCIÓN	-	0 9	CONSELLERÍA DE ECONOMÍA, EMPREGO E INDUSTRIA
SERVIZO	-	8 0	INSTITUTO GALEGO DO CONSUMO E DA COMPETENCIA
PROGRAMA	-	6 1 3 A	ORDENACIÓN , INFORMACIÓN E DEFENSA DO CONSUMIDOR E DA COMPETENCIA

CAPÍTULO	ARTIGO	CONCEPTO	SUBCONCEPTO	EXPLICACIÓN DO GASTO	TOTAL CONCEPTOS	TOTAL ARTIGOS E CAPITULOS
4	8			TRANSFERENCIAS CORRENTES		
		1		A FAMILIAS E INSTITUCIÓNS SEN FINS DE LUCRO		
			0	A INSTITUCIÓNS SEN FINS DE LUCRO		
			0	AXUDAS E CONVENIOS PARA AS ORGANIZACIONS DE CONSUMIDORES	188.000	
						188.000
					188.000	188.000
						=====
				TOTAL CAPITULO 4		188.000
6	2			INVESTIMENTOS REAIS		
		8		INVESTIMENTO NOVO ASOCIADO AO FUNCIONAMENTO OPERATIVO DOS SERVICIOS		
			1	OUTRO INMOBILIZADO MATERIAL		
			1	LABORATORIO DE CONSUMO	10.000	
						10.000
					10.000	10.000
	4			GASTOS EN INVESTIMENTOS DE CARACTER INMATERIAL		
		0		GASTOS EN INVESTIMENTOS DE CARACTER INMATERIAL		
			0	ESCOLA GALEGA DE CONSUMO	80.000	
			1	CAMPAÑAS INFORMATIVAS	350.000	
			5	OUTROS INVESTIMENTOS	141.741	
						571.741
					571.741	571.741
						=====
				TOTAL CAPITULO 6		581.741
7	8			TRANSFERENCIAS DE CAPITAL		
		1		A FAMILIAS E INSTITUCIÓNS SEN FINS DE LUCRO		
			0	A INSTITUCIÓNS SEN FINS DE LUCRO		
			0	ORDE DE AXUDAS AS ASOCIACIÓNS DE CONSUMIDORES	12.000	
						12.000
					12.000	12.000
						=====
				TOTAL CAPITULO 7		12.000
				TOTAL PROGRAMA 613A		6.097.174
				TOTAL SERVIZO 80		6.097.174
				TOTAL SECCION 09		6.097.174

ORZAMENTOS DA COMUNIDADE AUTÓNOMA GALEGA. ANO 2016

CONSELLERÍA DE ECONOMÍA, EMPREGO E INDUSTRIA

RESUMO POR ARTIGOS DE OPERACIONES DE GASTOS

CAPI- TULO	ARTI- GO	E X P L I C A C I O N D O G A S T O	TOTAL
1		GASTOS DE PERSOAL	
	0	ALTOS CARGOS E DELEGADOS	52.307
	2	FUNCIONARIOS	3.233.634
	3	LABORAIS	375.734
	6	COTAS, PRESTACIÓNS E GASTOS SOCIAIS A CARGO DO EMPREGADOR	876.558
	7	FONDO DE RECUPERACIÓN RETRIBUTIVA	135.009
			4.673.242
2		GASTOS EN BENS CORRENTES E SERVIZOS	
	0	ALUGAMENTOS E CANONS	216.000
	1	REPARACIÓNS, MANTEMENTO E CONSERVACIÓN	62.591
	2	MATERIAL, SUBMINISTRACIÓNS E OUTROS	309.932
	3	INDEMNIZACIÓNS POR RAZÓNS DO SERVIZO	53.668
			642.191
4		TRANSFERENCIAS CORRENTES	
	8	A FAMILIAS E INSTITUCIÓNS SEN FINS DE LUCRO	188.000
			188.000
6		INVESTIMENTOS REAIS	
	2	INVESTIMENTO NOVO ASOCIADO AO FUNCIONAMENTO OPERATIVO DOS SERVIZOS	10.000
	4	GASTOS EN INVESTIMENTOS DE CARACTER INMATERIAL	571.741
			581.741
7		TRANSFERENCIAS DE CAPITAL	
	8	A FAMILIAS E INSTITUCIÓNS SEN FINS DE LUCRO	12.000
			12.000
		T O T A L	6.097.174

ORZAMENTOS DA COMUNIDADE AUTÓNOMA GALEGA. ANO 2016

T O T A L X E R A L

RESUMO POR ARTIGOS DE OPERACIONES DE GASTOS

CAPI-TULO	ARTIGO	EXPLICACION DO GASTO	TOTAL
1		GASTOS DE PERSOAL	
	0	ALTOS CARGOS E DELEGADOS	52.307
	2	FUNCIONARIOS	3.233.634
	3	LABORAIS	375.734
	6	COTAS, PRESTACIÓNS E GASTOS SOCIAIS A CARGO DO EMPREGADOR	876.558
	7	FONDO DE RECUPERACIÓN RETRIBUTIVA	135.009
			4.673.242
2		GASTOS EN BENS CORRENTES E SERVIZOS	
	0	ALUGAMENTOS E CANONS	216.000
	1	REPARACIÓNS, MANTEMENTO E CONSERVACIÓN	62.591
	2	MATERIAL, SUBMINISTRACIÓNS E OUTROS	309.932
	3	INDEMNIZACIÓNS POR RAZÓNS DO SERVIZO	53.668
			642.191
4		TRANSFERENCIAS CORRENTES	
	8	A FAMILIAS E INSTITUCIÓNS SEN FINS DE LUCRO	188.000
			188.000
6		INVESTIMENTOS REAIS	
	2	INVESTIMENTO NOVO ASOCIADO AO FUNCIONAMENTO OPERATIVO DOS SERVIZOS	10.000
	4	GASTOS EN INVESTIMENTOS DE CARACTER INMATERIAL	571.741
			581.741
7		TRANSFERENCIAS DE CAPITAL	
	8	A FAMILIAS E INSTITUCIÓNS SEN FINS DE LUCRO	12.000
			12.000
		T O T A L	6.097.174



**INSTITUTO GALEGO DE SEGURIDADE E SAÚDE
LABORAL**



ESTADO DE INGRESOS

ORZAMENTOS DA COMUNIDADE AUTÓNOMA GALEGA. ANO 2016

OPERACIONES CORRENTES

CAPÍTULO	ARTIGO	CONCEPTO	SUBCONCEPTO	PARTIDA	EXPLICACIÓN DO INGRESO	TOTAL CONCEPTOS	TOTAL ARTIGOS E CAPÍTULOS
4					TRANSFERENCIAS CORRENTES		
	1				DA ADMINISTRACIÓN XERAL DA COMUNIDADE AUTÓNOMA		
		0			DA ADMINISTRACIÓN XERAL DA COMUNIDADE AUTÓNOMA		
			00		FONDOS PROPIOS	5.603.560	
						5.603.560	5.603.560
							=====
					TOTAL CAPITULO 4		5.603.560

ORZAMENTOS DA COMUNIDADE AUTÓNOMA GALEGA. ANO 2016

OPERACIONES CORRENTES

CAPÍTULO	ARTIGO	CONCEPTO	SUBCONCEPTO	PARTIDA	EXPLICACIÓN DO INGRESO	TOTAL CONCEPTOS	TOTAL ARTIGOS E CAPÍTULOS
5					INGRESOS PATRIMONIAIS		
	2				XUROS DE DEPÓSITOS		
		0			XUROS DE CONTAS BANCARIAS		
			00		DE CONTAS CORRENTES	1.400	
						1.400	1.400
							=====
					TOTAL CAPITULO 5		1.400

ORZAMENTOS DA COMUNIDADE AUTÓNOMA GALEGA. ANO 2016

OPERACIONES DE CAPITAL

CAPÍTULO	ARTIGO	CONCEPTO	SUBCONCEPTO	PARTIDA	EXPLICACIÓN DO INGRESO	TOTAL CONCEPTOS	TOTAL ARTIGOS E CAPÍTULOS
7					TRANSFERENCIAS DE CAPITAL		
	1				DA ADMINISTRACIÓN XERAL DA COMUNIDADE AUTÓNOMA		
		0			DA ADMINISTRACIÓN XERAL DA COMUNIDADE AUTÓNOMA		
			00		FONDOS PROPIOS 33.000		
						33.000	33.000
							=====
					TOTAL CAPITULO 7		33.000
					TOTAL INGRESOS		5.637.960

ORZAMENTOS DA COMUNIDADE AUTÓNOMA GALEGA. ANO 2016

Resumo por Artigos de Operacións de Ingresos

CAPÍTULO	ARTIGOS	EXPLICACIÓN DO INGRESO	TOTAL
4		TRANSFERENCIAS CORRENTES	
	1	DA ADMINISTRACIÓN XERAL DA COMUNIDADE AUTÓNOMA	5.603.560
			5.603.560
5		INGRESOS PATRIMONIAIS	
	2	XUROS DE DEPÓSITOS	1.400
			1.400
7		TRANSFERENCIAS DE CAPITAL	
	1	DA ADMINISTRACIÓN XERAL DA COMUNIDADE AUTÓNOMA	33.000
			33.000
		T O T A L	5.637.960



RESUMO XERAL DE GASTOS

ORZAMENTOS DA COMUNIDADE AUTÓNOMA GALEGA. ANO 2016

RESUMO XERAL POR SERVIZOS E CAPÍTULOS

SECCION - 09 CONSELLERÍA DE ECONOMÍA, EMPREGO E INDUSTRIA

	CAPÍTULOS E ARTIGOS	SERVIZOS	81		TOTAL
1-	GASTOS DE PERSOAL				
10	- ALTOS CARGOS E DELEGADOS		52.307	0	52.307
12	- FUNCIONARIOS		3.301.723	0	3.301.723
13	- LABORAIS		441.882	0	441.882
15	- INCENTIVOS AO RENDEMENTO		87.063	0	87.063
16	- COTAS, PRESTACIÓNS E GASTOS SOCIAIS A CARGO DO EMPREGADOR		999.968	0	999.968
17	- FONDO DE RECUPERACIÓN RETRIBUTIVA		126.045	0	126.045
	T O T A L C A P Í T U L O 1		5.008.988	0	5.008.988
2-	GASTOS EN BENS CORRENTES E SERVIZOS				
20	- ALUGAMENTOS E CANONS		950	0	950
21	- REPARACIÓNS, MANTEMENTO E CONSERVACIÓN		170.678	0	170.678
22	- MATERIAL, SUBMINISTRACIÓNS E OUTROS		386.344	0	386.344
23	- INDEMNIZACIÓNS POR RAZÓNS DO SERVIZO		38.000	0	38.000
	T O T A L C A P Í T U L O 2		595.972	0	595.972
6-	INVESTIMENTOS REAIS				
64	- GASTOS EN INVESTIMENTOS DE CARACTER INMATERIAL		33.000	0	33.000
	T O T A L C A P Í T U L O 6		33.000	0	33.000
	- T O T A L X E R A L		5.637.960	0	5.637.960



ESTADO DE GASTOS



CONSELLERÍA DE ECONOMÍA, EMPREGO E INDUSTRIA



**09 CONSELLERÍA DE ECONOMÍA, EMPREGO E
INDUSTRIA**

**81 INSTITUTO GALEGO DE SEGURIDADE E SAÚDE
LABORAL**

ORZAMENTOS DA COMUNIDADE AUTÓNOMA GALEGA. ANO 2016

SECCIÓN	-	0 9	CONSELLERÍA DE ECONOMÍA, EMPREGO E INDUSTRIA
SERVIZO	-	8 1	INSTITUTO GALEGO DE SEGURIDADE E SAÚDE LABORAL
PROGRAMA	-	3 2 4 A	MELLORA DA ORGANIZACIÓN E ADMINISTRACIÓN DAS RELACIÓNS LABORAIS E DA P

CAPÍTULO	ARTIGO	CONCEPTO	SUBCONCEPTO	EXPLICACIÓN DO GASTO	TOTAL CONCEPTOS	TOTAL ARTIGOS E CAPITULOS
1	0			GASTOS DE PERSOAL		
		0		ALTOS CARGOS E DELEGADOS		
				RETRIBUCIÓNS BÁSICAS E OUTRAS REMUNERACIÓNS DE ALTOS CARGOSE		
				DELEGADOS		
		00		RETRIBUCIÓNS BÁSICAS	17.150	
		01		OUTRAS REMUNERACIÓNS	34.960	
		08		IPC GALEGO	197	
					52.307	52.307
	2			FUNCIONARIOS		
		0		RETRIBUCIÓNS BÁSICAS		
		00		SOLDOS SUBGRUPO A1	656.754	
		01		SOLDOS SUBGRUPO A2	446.117	
		02		SOLDOS SUBGRUPO C1	142.330	
		03		SOLDOS SUBGRUPO C2	173.945	
		04		SOLDOS AGRUPACIÓNS PROFESIONAIS	66.626	
		05		TRIENIOS	190.600	
					1.676.372	
		1		RETRIBUCIÓNS COMPLEMENTARIAS		
		00		COMPLEMENTO DE DESTINO	678.942	
		01		COMPLEMENTO ESPECÍFICO	933.875	
		08		IPC GALEGO	12.534	
					1.625.351	3.301.723
	3			LABORAIS		
		0		LABORAL FIXO		
		00		RETRIBUCIÓNS BÁSICAS	344.832	
		01		OUTRAS REMUNERACIÓNS	53.639	
		02		COMPLEMENTOS DE PERIGOSIDADE, PENOSIDADE E TOXICIDADE	1.904	
		05		TRIENIOS	39.841	
		08		IPC GALEGO	1.666	
					441.882	441.882
	5			INCENTIVOS AO RENDEMENTO		
		0		PRODUCTIVIDADE DE PERSOAL NON ESTATUTARIO		
		00		PRODUCTIVIDADE DE PERSOAL NON ESTATUTARIO	87.063	
					87.063	87.063
				S U M A E S E G U E		3.882.975

ORZAMENTOS DA COMUNIDADE AUTÓNOMA GALEGA. ANO 2016

SECCIÓN	-	0 9	CONSELLERÍA DE ECONOMÍA, EMPREGO E INDUSTRIA
SERVIZO	-	8 1	INSTITUTO GALEGO DE SEGURIDADE E SAÚDE LABORAL
PROGRAMA	-	3 2 4 A	MELLORA DA ORGANIZACIÓN E ADMINISTRACIÓN DAS RELACIÓNS LABORAIS E DA P

CAPÍTULO	ARTIGO	CONCEPTO	SUBCONCEPTO	EXPLICACIÓN DO GASTO	TOTAL CONCEPTOS	TOTAL ARTIGOS E CAPITULOS
1				S U M A S A N T E R I O R E S		3.882.975
	6			COTAS, PRESTACIÓNS E GASTOS SOCIAIS A CARGO DO EMPREGADOR		
		0		COTAS SOCIAIS		
			00	SEGURIDADE SOCIAL	999.968	
						999.968
					999.968	999.968
	7			FONDO DE RECUPERACIÓN RETRIBUTIVA		
		0		FONDO DE RECUPERACIÓN RETRIBUTIVA	126.045	
						126.045
					126.045	126.045
						=====
				T O T A L C A P I T U L O 1		5.008.988
2				GASTOS EN BENS CORRENTES E SERVIZOS		
	0			ALUGAMENTOS E CANONS		
		3		MAQUINARIA, INSTALACIÓNS E UTENSILIOS	950	
						950
					950	950
	1			REPARACIÓNS, MANTEMENTO E CONSERVACIÓN		
		2		EDIFICIOS E OUTRAS CONSTRUCIÓNS	32.916	
						32.916
					32.916	
		3		MAQUINARIA, INSTALACIÓNS E UTENSILIOS	102.062	
						102.062
					102.062	
		4		MATERIAL DE TRANSPORTE	12.700	
						12.700
					12.700	
		5		MOBILIARIO E UTENSILIOS	23.000	
						23.000
					23.000	170.678
	2			MATERIAL, SUBMINISTRACIÓNS E OUTROS		
		0		MATERIAL DE OFICINA		
			00	ORDINARIO NON INVENTARIABLE	24.000	
			01	PRENSA, REVISTAS, LIBROS E OUTRAS PUBLICACIÓNS	5.300	
			02	MATERIAL INFORMÁTICO NON INVENTARIABLE	15.800	
						45.100
					45.100	
		1		SUBMINISTRACIÓNS		
			00	ENERXÍA ELÉCTRICA	69.998	
			01	AUGA	2.300	
			03	COMBUSTIBLES	41.552	
						158.950
				S U M A E S E G U E		158.950

ORZAMENTOS DA COMUNIDADE AUTÓNOMA GALEGA. ANO 2016

SECCIÓN	-	0 9	CONSELLERÍA DE ECONOMÍA, EMPREGO E INDUSTRIA
SERVIZO	-	8 1	INSTITUTO GALEGO DE SEGURIDADE E SAÚDE LABORAL
PROGRAMA	-	3 2 4 A	MELLORA DA ORGANIZACIÓN E ADMINISTRACIÓN DAS RELACIÓNS LABORAIS E DA P

CAPÍTULO	ARTIGO	CONCEPTO	SUBCONCEPTO	EXPLICACIÓN DO GASTO	TOTAL CONCEPTOS	TOTAL ARTIGOS E CAPITULOS
2	2	1		SUMAS ANTERIORES		158.950
			04	VESTIARIO	2.300	
			06	PRODUCTOS FARMACÉUTICOS E MATERIAL SANITARIO	3.150	
			08	SUBMINISTRACIÓNS DE REPOSTOS DE MAQUINARIA, UTENSILIOS E ELEMENTOS DE TRANSPORTE	480	
			09	SUBMINISTRACIÓNS DE MATERIAL ELECTRÓNICO, ELÉCTRICO E DE COMUNICACIÓNS	1.200	
			19	MATERIAL DE LABORATORIO	31.500	
			99	OUTRAS SUBMINISTRACIÓNS	5.800	
					158.280	
	2			COMUNICACIÓNS		
			01	POSTAIS	4.980	
					4.980	
	3			TRANSPORTES	14.500	
					14.500	
	4			PRIMAS DE SEGUROS	9.870	
					9.870	
	5			TRIBUTOS	5.600	
					5.600	
	6			GASTOS DIVERSOS		
			06	REUNIÓNS, CONFERENCIAS E CURSOS	6.000	
					6.000	
	7			TRABALLOS REALIZADOS POR OUTRAS EMPRESAS		
			00	LIMPEZA E ASEO	111.254	
			01	SEGURANZA	18.022	
			04	CUSTODIA, DEPÓSITO E ALMACENAXE	2.460	
			99	OUTROS	10.278	
					142.014	386.344
	3			INDEMNIZACIÓNS POR RAZÓNS DO SERVIZO		
			0	AXUDAS DE CUSTO	15.400	
					15.400	
			1	LOCOMOCIÓN	22.600	
					22.600	38.000
						=====
				TOTAL CAPITULO 2		595.972

ORZAMENTOS DA COMUNIDADE AUTÓNOMA GALEGA. ANO 2016

SECCIÓN	-	0 9	CONSELLERÍA DE ECONOMÍA, EMPREGO E INDUSTRIA
SERVIZO	-	8 1	INSTITUTO GALEGO DE SEGURIDADE E SAÚDE LABORAL
PROGRAMA	-	3 2 4 A	MELLORA DA ORGANIZACIÓN E ADMINISTRACIÓN DAS RELACIÓNS LABORAIS E DA P

CAPÍTULO	ARTIGO	CONCEPTO	SUBCONCEPTO	EXPLICACIÓN DO GASTO	TOTAL CONCEPTOS	TOTAL ARTIGOS E CAPITULOS
6				INVESTIMENTOS REAIS		
	4			GASTOS EN INVESTIMENTOS DE CARACTER INMATERIAL		
		0		GASTOS EN INVESTIMENTOS DE CARACTER INMATERIAL		
			0	PROMOCIÓN E PREVENCIÓN DE RISCOS LABORAIS	31.860	
						31.860
						=====
				TOTAL CAPITULO 6		31.860
				TOTAL PROGRAMA 324A		5.636.820

ORZAMENTOS DA COMUNIDADE AUTÓNOMA GALEGA. ANO 2016

SECCIÓN	-	0 9	CONSELLERÍA DE ECONOMÍA, EMPREGO E INDUSTRIA
SERVIZO	-	8 1	INSTITUTO GALEGO DE SEGURIDADE E SAÚDE LABORAL
PROGRAMA	-	5 8 1 A	ELABORACIÓN E DIFUSIÓN ESTATÍSTICA

CAPÍTULO	ARTIGO	CONCEPTO	SUBCONCEPTO	EXPLICACIÓN DO GASTO	TOTAL CONCEPTOS	TOTAL ARTIGOS E CAPITULOS
6				INVESTIMENTOS REAIS		
	4			GASTOS EN INVESTIMENTOS DE CARACTER INMATERIAL		
		0		GASTOS EN INVESTIMENTOS DE CARACTER INMATERIAL		
			1	ELABORACIÓN E DIFUSIÓN ESTATÍSTICA	1.140	1.140
						1.140
				TOTAL CAPITULO 6		1.140
				TOTAL PROGRAMA 581A		1.140
				TOTAL SERVIZO 81		5.637.960
				TOTAL SECCION 09		5.637.960

ORZAMENTOS DA COMUNIDADE AUTÓNOMA GALEGA. ANO 2016

CONSELLERÍA DE ECONOMÍA, EMPREGO E INDUSTRIA

RESUMO POR ARTIGOS DE OPERACIONES DE GASTOS

CAPI-TULO	ARTIGO	EXPLICACION DO GASTO	TOTAL
1		GASTOS DE PERSOAL	
	0	ALTOS CARGOS E DELEGADOS	52.307
	2	FUNCIONARIOS	3.301.723
	3	LABORAIS	441.882
	5	INCENTIVOS AO RENDEMENTO	87.063
	6	COTAS, PRESTACIÓNS E GASTOS SOCIAIS A CARGO DO EMPREGADOR	999.968
	7	FONDO DE RECUPERACIÓN RETRIBUTIVA	126.045
			5.008.988
2		GASTOS EN BENS CORRENTES E SERVIZOS	
	0	ALUGAMENTOS E CANONS	950
	1	REPARACIÓNS, MANTEMENTO E CONSERVACIÓN	170.678
	2	MATERIAL, SUBMINISTRACIÓNS E OUTROS	386.344
	3	INDEMNIZACIÓNS POR RAZÓNS DO SERVIZO	38.000
			595.972
6		INVESTIMENTOS REAIS	
	4	GASTOS EN INVESTIMENTOS DE CARACTER INMATERIAL	33.000
			33.000
		T O T A L	5.637.960

ORZAMENTOS DA COMUNIDADE AUTÓNOMA GALEGA. ANO 2016

TOTAL XERAL

RESUMO POR ARTIGOS DE OPERACIONES DE GASTOS

CAPI-TULO	ARTIGO	EXPLICACION DO GASTO	TOTAL
1		GASTOS DE PERSOAL	
	0	ALTOS CARGOS E DELEGADOS	52.307
	2	FUNCIONARIOS	3.301.723
	3	LABORAIS	441.882
	5	INCENTIVOS AO RENDEMENTO	87.063
	6	COTAS, PRESTACIÓNS E GASTOS SOCIAIS A CARGO DO EMPREGADOR	999.968
	7	FONDO DE RECUPERACIÓN RETRIBUTIVA	126.045
			5.008.988
2		GASTOS EN BENS CORRENTES E SERVIZOS	
	0	ALUGAMENTOS E CANONS	950
	1	REPARACIÓNS, MANTEMENTO E CONSERVACIÓN	170.678
	2	MATERIAL, SUBMINISTRACIÓNS E OUTROS	386.344
	3	INDEMNIZACIÓNS POR RAZÓNS DO SERVIZO	38.000
			595.972
6		INVESTIMENTOS REAIS	
	4	GASTOS EN INVESTIMENTOS DE CARACTER INMATERIAL	33.000
			33.000
		T O T A L	5.637.960



SERVIZO GALEGO DE SAUDE



ESTADO DE INGRESOS

ORZAMENTOS DA COMUNIDADE AUTÓNOMA GALEGA. ANO 2016

OPERACIONES CORRENTES

CAPÍTULO	ARTIGO	CONCEPTO	SUBCONCEPTO	PARTIDA	EXPLICACIÓN DO INGRESO	TOTAL CONCEPTOS	TOTAL ARTIGOS E CAPÍTULOS
3					TAXAS, PREZOS E OUTROS INGRESOS		
	0				TAXAS ADMINISTRATIVAS		
		1			TAXAS POR SERVIZOS ADMINISTRATIVOS		
			03		INCRI CONV SELEC PERSOAL.RESTO CONSELLERIAS	312.000	
						312.000	
		2			TAXAS POR SERVIZOS PROFESIONAIS		
			02		MODALIDADE ACTUACIÓNS PROFESIONAIS	800.000	
						800.000	1.112.000
5					INGRESOS DERIVADOS DE COMPENSACIÓNS ECONÓMICAS		
		3			DE SOCIEDADES PÚBLICAS E OUTROS ENTES PÚBLICOS DA COMUNIDADEAUTÓNOMA		
			15		DE GALARIA, EMPRESA PÚBLICA DE SERVIZOS SANITARIOS	2.000.000	
						2.000.000	
		4			DE FUNDACIÓN PÚBLICAS AUTÓNOMICAS		
			10		DE FUNDACIÓN INSTITUTO GALEGO DE OFTALMOLOXÍA	515.000	
						515.000	2.515.000
6					DEBEDORES		
		2			INGRESOS POR FARMACIA AMBULATORIA	150.000	
						150.000	
		3			DEBEDORES VARIOS E PARTICULARES	22.000.000	
						22.000.000	
		4			DEBEDORES ACCIDENTES DE TRAFICO	10.500.000	
						10.500.000	
		5			DEBEDORES MUTUAS PATRONAIS ACCIDENTES DE TRABALLO	14.260.000	
						14.260.000	
		6			CONVENIO MUFACE	1.582.233	
						1.582.233	
		7			CONVENIO ISFAS	800.000	
						800.000	
		8			CONVENIO MUGEJU	67.000	
						67.000	49.359.233
9					OUTROS INGRESOS		
		9			INGRESOS DIVERSOS		
			05		INGRESOS POR MATRICULA OFICIAL	500.000	
					S U M A E S E G U E		500.000

ORZAMENTOS DA COMUNIDADE AUTÓNOMA GALEGA. ANO 2016

OPERACIONES CORRENTES

CAPÍTULO	ARTIGO	CONCEPTO	SUBCONCEPTO	PARTIDA	EXPLICACIÓN DO INGRESO	TOTAL CONCEPTOS	TOTAL ARTIGOS E CAPÍTULOS
3	9	9			SUMAS ANTERIORES		500.000
			99		OUTROS INGRESOS DIVERSOS	11.246.669	
						11.746.669	11.746.669
							=====
					TOTAL CAPITULO 3		64.732.902

ORZAMENTOS DA COMUNIDADE AUTÓNOMA GALEGA. ANO 2016

OPERACIONES CORRENTES

CAPÍTULO	ARTIGO	CONCEPTO	SUBCONCEPTO	PARTIDA	EXPLICACIÓN DO INGRESO	TOTAL CONCEPTOS	TOTAL ARTIGOS E CAPÍTULOS
4					TRANSFERENCIAS CORRENTES		
	0				DA ADMINISTRACIÓN XERAL E ORGANISMOS PÚBLICOS DO ESTADO		
		1			DA SEGURIDADE SOCIAL		
			02		DO INSS. PROGRAMA AFORRO I.T.	14.000.000	
						14.000.000	
	4				SUBVENCIÓNS FINALISTAS DA ADMINISTRACIÓN XERAL		
				11	CONSELLERÍA DE SANIDADE		
		0358			ASISTENCIA SANITARIA PARA MANTEMENTO DE CENTROS SANITARIOS NON PSIQUIÁTRICOS. A CORUÑA	28.396.518	
		0359			ASISTENCIA SANITARIA PARA MANTEMENTO DE CENTROS SANITARIOS NON PSIQUIÁTRICOS. LUGO	7.701.727	
		0360			ASISTENCIA SANITARIA PARA MANTEMENTO DE CENTROS SANITARIOS NON PSIQUIÁTRICOS. OURENSE	20.152.074	
		0361			ASISTENCIA SANITARIA PARA MANTEMENTO DE CENTROS SANITARIOS NON PSIQUIÁTRICOS. PONTEVEDRA	32.184.700	
						88.435.019	
	6				FONDO DE COHESIÓN SANITARIA E ASISTENCIA A ESTRANXEIROS		
			03		ASISTENCIA A ESTRANXEIROS	31.264.750	
						31.264.750	133.699.769
	1				DA ADMINISTRACIÓN XERAL DA COMUNIDADE AUTÓNOMA		
		0			DA ADMINISTRACIÓN XERAL DA COMUNIDADE AUTÓNOMA		
			11		TRANSFERENCIA POR PARTICIPACION NO SISTEMA DE FINANCIAMENTO	3.100.483.350	
						3.100.483.350	3.100.483.350
							=====
					TOTAL CAPITULO 4		3.234.183.119

ORZAMENTOS DA COMUNIDADE AUTÓNOMA GALEGA. ANO 2016

OPERACIONES CORRENTES

CAPÍTULO	ARTIGO	CONCEPTO	SUBCONCEPTO	PARTIDA	EXPLICACIÓN DO INGRESO	TOTAL CONCEPTOS	TOTAL ARTIGOS E CAPÍTULOS
5					INGRESOS PATRIMONIAIS		
	5				PRODUCTOS DE CONCESIÓN E APROVEITAMENTOS ESPECIAIS		
		0			DE CONCESIÓN ADMINISTRATIVAS	100.000	
						100.000	100.000
							=====
					TOTAL CAPITULO 5		100.000

ORZAMENTOS DA COMUNIDADE AUTÓNOMA GALEGA. ANO 2016

OPERACIONES DE CAPITAL

CAPÍTULO	ARTIGO	CONCEPTO	SUBCONCEPTO	PARTIDA	EXPLICACIÓN DO INGRESO	TOTAL CONCEPTOS	TOTAL ARTIGOS E CAPÍTULOS
7					TRANSFERENCIAS DE CAPITAL		
	1				DA ADMINISTRACIÓN XERAL DA COMUNIDADE AUTÓNOMA		
		0			DA ADMINISTRACIÓN XERAL DA COMUNIDADE AUTÓNOMA		
			00		FONDOS PROPIOS	120.170.438	
			01		TRANSFERENCIAS FINALISTAS DO ESTADO	474.618	
			23		FEDER P.O. 2014-2020	15.631.317	
						136.276.373	136.276.373
							=====
					TOTAL CAPITULO 7		136.276.373

ORZAMENTOS DA COMUNIDADE AUTÓNOMA GALEGA. ANO 2016

OPERACIONES DE CAPITAL

CAPÍTULO	ARTIGO	CONCEPTO	SUBCONCEPTO	PARTIDA	EXPLICACIÓN DO INGRESO	TOTAL CONCEPTOS	TOTAL ARTIGOS E CAPÍTULOS
8					ACTIVOS FINANCEIROS		
	2				REINTEGROS DE PRESTAMOS CONCEDIDOS O SECTOR PUBLICO		
		1			REINTEGROS DE PRESTAMOS CONCEDIDOS O SECTOR PUBLICO A		
					LONGOPRAZO 650.000		
						650.000	650.000
							=====
					TOTAL CAPITULO 8		650.000
					TOTAL INGRESOS		3.435.942.394

ORZAMENTOS DA COMUNIDADE AUTÓNOMA GALEGA. ANO 2016

Resumo por Artigos de Operacións de Ingresos

CAPÍTULO	ARTIGOS	EXPLICACIÓN DO INGRESO	TOTAL
3		TAXAS, PREZOS E OUTROS INGRESOS	
	0	TAXAS ADMINISTRATIVAS	1.112.000
	5	INGRESOS DERIVADOS DE COMPENSACIÓNS ECONÓMICAS	2.515.000
	6	DEBEDORES	49.359.233
	9	OUTROS INGRESOS	11.746.669
			64.732.902
4		TRANSFERENCIAS CORRENTES	
	0	DA ADMINISTRACIÓN XERAL E ORGANISMOS PÚBLICOS DO ESTADO	133.699.769
	1	DA ADMINISTRACIÓN XERAL DA COMUNIDADE AUTÓNOMA	3.100.483.350
			3.234.183.119
5		INGRESOS PATRIMONIAIS	
	5	PRODUTOS DE CONCESIÓNS E APROVEITAMENTOS ESPECIAIS	100.000
			100.000
7		TRANSFERENCIAS DE CAPITAL	
	1	DA ADMINISTRACIÓN XERAL DA COMUNIDADE AUTÓNOMA	136.276.373
			136.276.373
8		ACTIVOS FINANCEIROS	
	2	REINTEGROS DE PRESTAMOS CONCEDIDOS O SECTOR PUBLICO	650.000
			650.000
		T O T A L	3.435.942.394



RESUMO XERAL DE GASTOS

ORZAMENTOS DA COMUNIDADE AUTÓNOMA GALEGA. ANO 2016

RESUMO XERAL POR SERVIZOS E CAPÍTULOS

SECCION - 11 CONSELLERÍA DE SANIDADE

	CAPÍTULOS E ARTIGOS	SERVIZOS	80		TOTAL
1-	GASTOS DE PERSOAL				
10	- ALTOS CARGOS E DELEGADOS		209.328	0	209.328
12	- FUNCIONARIOS		976.108.150	0	976.108.150
13	- LABORAIS		134.781.340	0	134.781.340
14	- OUTRO PERSOAL		683.498	0	683.498
15	- INCENTIVOS AO RENDEMENTO		125.590.794	0	125.590.794
16	- COTAS, PRESTACIÓNS E GASTOS SOCIAIS A CARGO DO EMPREGADOR		279.074.116	0	279.074.116
17	- FONDO DE RECUPERACIÓN RETRIBUTIVA		35.032.560	0	35.032.560
	T O T A L C A P Í T U L O 1		1.551.479.786	0	1.551.479.786
2-	GASTOS EN BENS CORRENTES E SERVIZOS				
20	- ALUGAMENTOS E CANONS		41.578.666	0	41.578.666
21	- REPARACIÓNS, MANTEMENTO E CONSERVACIÓN		33.534.682	0	33.534.682
22	- MATERIAL, SUBMINISTRACIÓNS E OUTROS		647.325.385	0	647.325.385
23	- INDEMNIZACIÓNS POR RAZÓNS DO SERVIZO		1.629.378	0	1.629.378
24	- ENCOMENDAS DE XESTIÓN		19.308.347	0	19.308.347
25	- ASISTENCIA SANITARIA CON MEDIOS ALLEOS		199.050.916	0	199.050.916
	T O T A L C A P Í T U L O 2		942.427.374	0	942.427.374
4-	TRANSFERENCIAS CORRENTES				
44	- A SOCIEDADES PÚBLICAS E OUTROS ENTES PÚBLICOS DA COMUNIDADEAUTÓNO		65.997.540	0	65.997.540
48	- A FAMILIAS E INSTITUCIÓNS SEN FINS DE LUCRO		700.021.761	0	700.021.761
	T O T A L C A P Í T U L O 4		766.019.301	0	766.019.301
5-	FONDO DE CONTINXENCIA				
50	- FONDO DE CONTINXENCIA		39.089.560	0	39.089.560
	T O T A L C A P Í T U L O 5		39.089.560	0	39.089.560
6-	INVESTIMENTOS REAIS				
62	- INVESTIMENTO NOVO ASOCIADO AO FUNCIONAMENTO OPERATIVO DOS SERVIZO		131.606.113	0	131.606.113
63	- INVESTIMENTO DE REPOSICIÓNS ASOCIADO AO FUNCIONAMENTO OPERATIVO DO		100.000	0	100.000
64	- GASTOS EN INVESTIMENTOS DE CARACTER INMATERIAL		1.216.762	0	1.216.762
	T O T A L C A P Í T U L O 6		132.922.875	0	132.922.875
7-	TRANSFERENCIAS DE CAPITAL				
74	- A SOCIEDADES PÚBLICAS E OUTROS ENTES PÚBLICOS DA COMUNIDADEAUTÓNO		3.353.498	0	3.353.498
	T O T A L C A P Í T U L O 7		3.353.498	0	3.353.498
8-	ACTIVOS FINANCEIROS				



ESTADO DE GASTOS



CONSELLERÍA DE SANIDADE



11 CONSELLERÍA DE SANIDADE

80 SERVIZO GALEGO DE SAUDE

ORZAMENTOS DA COMUNIDADE AUTÓNOMA GALEGA. ANO 2016

SECCIÓN	-	1 1	CONSELLERÍA DE SANIDADE
SERVIZO	-	8 0	SERVIZO GALEGO DE SAUDE
PROGRAMA	-	4 1 1 A	DIRECCIÓN E SERVIZOS XERAIS DE SANIDADE

CAPÍTULO	ARTIGO	CONCEPTO	SUBCONCEPTO	EXPLICACIÓN DO GASTO	TOTAL CONCEPTOS	TOTAL ARTIGOS E CAPITULOS
1	0	0		GASTOS DE PERSOAL		
				ALTOS CARGOS E DELEGADOS		
				RETRIBUCIÓNS BÁSICAS E OUTRAS REMUNERACIÓNS DE ALTOS CARGOSE		
				DELEGADOS		
		00		RETRIBUCIÓNS BÁSICAS	68.599	
		01		OUTRAS REMUNERACIÓNS	139.940	
		08		IPC GALEGO	789	
					209.328	209.328
	2	0		FUNCIONARIOS		
				RETRIBUCIÓNS BÁSICAS		
		00		SOLDOS SUBGRUPO A1	1.791.991	
		01		SOLDOS SUBGRUPO A2	101	
		02		SOLDOS SUBGRUPO C1	226.498	
		03		SOLDOS SUBGRUPO C2	290.968	
		04		SOLDOS AGRUPACIÓNS PROFESIONAIS	41.231	
		05		TRIENIOS	188.280	
		06		OUTRAS RETRIBUCIÓNS BÁSICAS	3.466	
		23		VACACIÓNS NON DISFRUTADAS	101	
					2.542.636	
		1		RETRIBUCIÓNS COMPLEMENTARIAS		
		00		COMPLEMENTO DE DESTINO	1.204.724	
		01		COMPLEMENTO ESPECÍFICO	1.646.672	
		02		OUTROS COMPLEMENTOS	90.549	
		08		IPC GALEGO	20.755	
		16		PRESTACIONS ECONÓMICAS POR IT A COMPENSAR	101	
		17		PRESTACIONS POR DIFERENCIAS RETRIBUTIVAS EN IT. E MATERNIDADE	101	
		43		COMPLEMENTO DE CARREIRA	103	
					2.963.005	5.505.641
	3	0		LABORAIS		
				LABORAL FIXO		
		00		RETRIBUCIÓNS BÁSICAS	52.559	
		01		OUTRAS REMUNERACIÓNS	36.293	
		05		TRIENIOS	5.774	
				S U M A E S E G U E		94.626

ORZAMENTOS DA COMUNIDADE AUTÓNOMA GALEGA. ANO 2016

SECCIÓN	-	1 1	CONSELLERÍA DE SANIDADE
SERVIZO	-	8 0	SERVIZO GALEGO DE SAUDE
PROGRAMA	-	4 1 1 A	DIRECCIÓN E SERVIZOS XERAIS DE SANIDADE

CAPÍTULO	ARTIGO	CONCEPTO	SUBCONCEPTO	EXPLICACIÓN DO GASTO	TOTAL CONCEPTOS	TOTAL ARTIGOS E CAPITULOS
1	3	0		SUMAS ANTERIORES		94.626
		08		IPC GALEGO	726	
		16		PRESTACIONS ECONÓMICAS POR IT A COMPENSAR	101	
		17		PRESTACIONS POR DIFERENCIAS RETRIBUTIVAS EN IT. E MATERNIDADE	101	
					95.554	
		3		LABORAL TEMPORAL INDEFINIDO		
		00		RETRIBUCIÓNS BÁSICAS	266.002	
		01		OUTRAS REMUNERACIÓNS	38.371	
		05		TRIENIOS	22.616	
		08		IPC GALEGO	1.142	
					328.131	
		4		LABORAL DISPOSICIÓN TRANSITORIA 9ºBIS IV CONVENIO.SEN SENTENZA		
		00		RETRIBUCIÓNS BÁSICAS	74.800	
		01		OUTRAS REMUNERACIÓNS	9.383	
		05		TRIENIOS	8.181	
		08		IPC GALEGO	78	
					92.442	516.127
	6			COTAS, PRESTACIÓNS E GASTOS SOCIAIS A CARGO DO EMPREGADOR		
		0		COTAS SOCIAIS		
		00		SEGURIDADE SOCIAL	1.339.755	
		33		SEGURIDADE SOCIAL DO PERSOAL LABORAL TEMPORAL INDEFINIDO	81.764	
		34		S.SOCIAL D.T. 9ºBIS IV CONVENIO SEN SENTENZA	30.289	
					1.451.808	
		2		GASTOS SOCIAIS DO PERSOAL		
		04		ACCIÓN SOCIAL	2.020	
					2.020	1.453.828
						=====
				TOTAL CAPITULO 1		7.684.924
2				GASTOS EN BENS CORRENTES E SERVIZOS		
	1			REPARACIÓNS, MANTEMENTO E CONSERVACIÓN		
		2		EDIFICIOS E OUTRAS CONSTRUCIÓNS	38.715	
					38.715	
		4		MATERIAL DE TRANSPORTE	70.000	
					70.000	
				SUMA E SEGUE		108.715

ORZAMENTOS DA COMUNIDADE AUTÓNOMA GALEGA. ANO 2016

SECCIÓN	-	1 1	CONSELLERÍA DE SANIDADE
SERVIZO	-	8 0	SERVIZO GALEGO DE SAUDE
PROGRAMA	-	4 1 1 A	DIRECCIÓN E SERVIZOS XERAIS DE SANIDADE

CAPÍTULO	ARTIGO	CONCEPTO	SUBCONCEPTO	EXPLICACIÓN DO GASTO	TOTAL CONCEPTOS	TOTAL ARTIGOS E CAPITULOS
2	1			SUMAS ANTERIORES		108.715
		5		MOBILIARIO E UTENSILIOS	6.000	
					6.000	114.715
	2			MATERIAL, SUBMINISTRACIÓNS E OUTROS		
		0		MATERIAL DE OFICINA		
		00		ORDINARIO NON INVENTARIABLE	49.810	
		01		PRENSA, REVISTAS, LIBROS E OUTRAS PUBLICACIÓNS	49.195	
		02		MATERIAL INFORMÁTICO NON INVENTARIABLE	89.334	
					188.339	
	1			SUBMINISTRACIÓNS		
		00		ENERXÍA ELÉCTRICA	90.352	
		01		AUGA	9.458	
		02		GAS	30.404	
		03		COMBUSTIBLES	41.603	
		04		VESTIARIO	3.952	
		99		OUTRAS SUBMINISTRACIÓNS	76	
					175.845	
	2			COMUNICACIÓNS		
		00		TELEFÓNICAS	425.000	
		01		POSTAIS	60.000	
		02		TELEGRÁFICAS	1.300	
					486.300	
	3			TRANSPORTES	59.000	
					59.000	
	4			PRIMAS DE SEGUROS	31.564	
					31.564	
	5			TRIBUTOS	365	
					365	
	6			GASTOS DIVERSOS		
		02		PUBLICIDADE E PROPAGANDA	1.000	
		03		XURÍDICOS, CONTENCIOSOS	20.000	
		06		REUNIÓNS, CONFERENCIAS E CURSOS	16.000	
		13		GASTOS DE FUNCIONAMENTO DE TRIBUNAIS DE OPOSICIÓN E DE PROBAS SELECTIVAS	24.828	
				SUMASEGUE		1.003.241

ORZAMENTOS DA COMUNIDADE AUTÓNOMA GALEGA. ANO 2016

SECCIÓN	-	1 1	CONSELLERÍA DE SANIDADE
SERVIZO	-	8 0	SERVIZO GALEGO DE SAUDE
PROGRAMA	-	4 1 1 A	DIRECCIÓN E SERVIZOS XERAIS DE SANIDADE

CAPÍTULO	ARTIGO	CONCEPTO	SUBCONCEPTO	EXPLICACIÓN DO GASTO	TOTAL CONCEPTOS	TOTAL ARTIGOS E CAPITULOS
2	2	6		SUMAS ANTERIORES		1.003.241
			99	OUTROS	37.218	
						99.046
			7	TRABALLOS REALIZADOS POR OUTRAS EMPRESAS		
			00	LIMPEZA E ASEO	260.000	
			01	SEGURANZA	187.193	
			99	OUTROS	50.000	
						497.193
						1.537.652
			3	INDEMNIZACIÓNS POR RAZÓNS DO SERVIZO		
			0	AXUDAS DE CUSTO	72.500	
						72.500
			1	LOCOMOCIÓN	111.500	
						111.500
			3	OUTRAS INDEMNIZACIÓNS	33.186	
						33.186
						217.186
						=====
				TOTAL CAPITULO 2		1.869.553
6				INVESTIMENTOS REAIS		
	2			INVESTIMENTO NOVO ASOCIADO AO FUNCIONAMENTO OPERATIVO DOS SERVICIOS		
		1		INFRAESTRUTURA E EQUIPAMENTOS SOCIAIS EN MATERIA DE SANIDADE		
			4	EQUIPAMENTO INFORMÁTICO	28.431.800	
						28.431.800
			4	GASTOS EN INVESTIMENTOS DE CARACTER INMATERIAL		
			0	GASTOS EN INVESTIMENTOS DE CARACTER INMATERIAL		
			7	PROGRAMAS DE XESTION ECONOMICA	64.400	
			8	ORDENACION ADMINISTRATIVA	103.260	
						167.660
						167.660
						=====
				TOTAL CAPITULO 6		28.599.460
8				ACTIVOS FINANCEIROS		
	3			CONCESION DE PRÉSTAMOS FÓRA DO SECTOR PÚBLICO		
		0		PRÉSTAMOS A CURTO PRAZO		
			08	A FAMILIAS E INSTITUCIONS SEN FINS DE LUCRO	361.514	
						361.514
						361.514
				SUMA E SEGUE		361.514

ORZAMENTOS DA COMUNIDADE AUTÓNOMA GALEGA. ANO 2016

SECCIÓN	-	1 1	CONSELLERÍA DE SANIDADE
SERVIZO	-	8 0	SERVIZO GALEGO DE SAUDE
PROGRAMA	-	4 1 1 A	DIRECCIÓN E SERVIZOS XERAIS DE SANIDADE

CAPÍTULO	ARTIGO	CONCEPTO	SUBCONCEPTO	EXPLICACIÓN DO GASTO	TOTAL CONCEPTOS	TOTAL ARTIGOS E CAPITULOS
8	3			SUMAS ANTERIORES		361.514
		1		PRÉSTAMOS A LONGO PRAZO		
			08	A FAMILIAS E INSTITUCIONS SEN FINS DE LUCRO	30.051	
					30.051	391.565
						=====
				TOTAL CAPITULO 8		391.565
				TOTAL PROGRAMA 411A		38.545.502

ORZAMENTOS DA COMUNIDADE AUTÓNOMA GALEGA. ANO 2016

SECCIÓN	-	1 1	CONSELLERÍA DE SANIDADE
SERVIZO	-	8 0	SERVIZO GALEGO DE SAUDE
PROGRAMA	-	4 1 2 A	ATENCIÓN ESPECIALIZADA

CAPÍTULO	ARTIGO	CONCEPTO	SUBCONCEPTO	EXPLICACIÓN DO GASTO	TOTAL CONCEPTOS	TOTAL ARTIGOS E CAPITULOS
1				GASTOS DE PERSOAL		
	2			FUNCIONARIOS		
		0		RETRIBUCIÓN BÁSICAS		
			00	SOLDOS SUBGRUPO A1	72.800.557	
			01	SOLDOS SUBGRUPO A2	102.715.876	
			02	SOLDOS SUBGRUPO C1	17.563.315	
			03	SOLDOS SUBGRUPO C2	68.014.710	
			04	SOLDOS AGRUPACIÓN PROFESIONAIS	25.258.932	
			05	TRIENIOS	52.161.595	
			06	OUTRAS RETRIBUCIÓN BÁSICAS	268.973	
			10	SOLDOS SUBGRUPO A1. PERSOAL DE COTA	1.407.912	
					340.191.870	
		1		RETRIBUCIÓN COMPLEMENTARIAS		
			00	COMPLEMENTO DE DESTINO	130.841.602	
			01	COMPLEMENTO ESPECÍFICO	93.661.936	
			02	OUTROS COMPLEMENTOS	2.202.054	
			03	COMPLEMENTOS DE ATENCIÓN CONTINUADA PERSOAL FACULTATIVO	38.299.041	
			04	COMPLEMENTOS DE ATENCIÓN CONTINUADA PERSOAL NON FACULTATIVO	18.372.218	
			05	COMPLEMENTOS DE ATENCIÓN CONTINUADA OUTRO PERSOAL	1.399.497	
			06	COMPLEMENTO DE PENOSIDADE, RESPONSABILIDADE E DIFICULTADE	8.321.956	
			08	IPC GALEGO	2.560.411	
			16	PRESTACIONES ECONÓMICAS POR IT A COMPENSAR	1.820	
			17	PRESTACIONES POR DIFERENCIAS RETRIBUTIVAS EN IT. E MATERNIDADE	1.820	
			41	COMPLEMENTOS TRANSITORIOS ABSORBIBLES	79.913	
			42	RETRIBUCIÓN COMPLEMENTARIAS DE COTA	313.538	
			43	COMPLEMENTO DE CARREIRA	43.190.874	
					339.246.680	679.438.550
	3			LABORAIS		
		0		LABORAL FIXO		
			00	RETRIBUCIÓN BÁSICAS	1.707.160	
			01	OUTRAS REMUNERACIÓN	895.602	
			05	TRIENIOS	760.304	
			08	IPC GALEGO	12.806	
				S U M A E S E G U E		3.375.872

ORZAMENTOS DA COMUNIDADE AUTÓNOMA GALEGA. ANO 2016

SECCIÓN	-	1 1	CONSELLERÍA DE SANIDADE
SERVIZO	-	8 0	SERVIZO GALEGO DE SAUDE
PROGRAMA	-	4 1 2 A	ATENCIÓN ESPECIALIZADA

CAPÍTULO	ARTIGO	CONCEPTO	SUBCONCEPTO	EXPLICACIÓN DO GASTO	TOTAL CONCEPTOS	TOTAL ARTIGOS E CAPITULOS
1	3	0		SUMAS ANTERIORES		3.375.872
		16		PRESTACIONS ECONÓMICAS POR IT A COMPENSAR	1.111	
		17		PRESTACIONS POR DIFERENCIAS RETRIBUTIVAS EN IT. E MATERNIDADE	1.111	
		90		QUENDAS E NOITES	91.001	
					3.469.095	
		1		LABORAL TEMPORAL		
		00		RETRIBUCIÓN BÁSICAS	85.747.444	
		01		OUTRAS REMUNERACIÓN	3.568	
		05		TRIENIOS	143.264	
		08		IPC GALEGO	325.020	
		16		PRESTACIONS ECONÓMICAS POR IT A COMPENSAR	1.414	
		17		PRESTACIONS POR DIFERENCIAS RETRIBUTIVAS EN IT. E MATERNIDADE	1.414	
					86.222.124	
		4		LABORAL DISPOSICIÓN TRANSITORIA 9ºBIS IV CONVENIO.SEN SENTENZA		
		00		RETRIBUCIÓN BÁSICAS	199.974	
		01		OUTRAS REMUNERACIÓN	15.013	
		05		TRIENIOS	17.079	
		08		IPC GALEGO	240	
					232.306	89.923.525
		4		OUTRO PERSOAL		
		0		OUTRO PERSOAL		
		00		OUTRO PERSOAL	628.109	
		01		SUBSTITUCIÓN OUTRO PERSOAL	52.812	
		08		IPC GALEGO	2.577	
					683.498	683.498
		5		INCENTIVOS AO RENDEMENTO		
		0		PRODUCTIVIDADE DE PERSOAL NON ESTATUTARIO		
		00		PRODUCTIVIDADE DE PERSOAL NON ESTATUTARIO	1.028.239	
					1.028.239	
		1		GRATIFICACIÓN		
		20		GRATIFICACIÓN PERSOAL EMÉRITO	109.080	
					109.080	
		2		PRODUCTIVIDADE PERSOAL ESTATUTARIO. FACTOR FIXO		
		00		PRODUCTIVIDADE PERSOAL ESTATUTARIO. FACTOR FIXO	59.337.188	
					59.337.188	
				SUMAS SEGUEN		60.474.507

ORZAMENTOS DA COMUNIDADE AUTÓNOMA GALEGA. ANO 2016

SECCIÓN	-	1 1	CONSELLERÍA DE SANIDADE
SERVIZO	-	8 0	SERVIZO GALEGO DE SAUDE
PROGRAMA	-	4 1 2 A	ATENCIÓN ESPECIALIZADA

CAPÍTULO	ARTIGO	CONCEPTO	SUBCONCEPTO	EXPLICACIÓN DO GASTO	TOTAL CONCEPTOS	TOTAL ARTIGOS E CAPITULOS
1	5			SUMAS ANTERIORES		60.474.507
		3		PRODUCTIVIDADE PERSOAL ESTATUTARIO. FACTOR VARIABLE		
		01		PRODUCTIVIDADE FACTOR VARIABLE. PERSOAL DIRECTIVO	937.227	
		02		PRODUCTIVIDADE FACTOR VARIABLE. PERSOAL NON DIRECTIVO	9.278.461	
		03		PRODUCTIVIDADE FACTOR VARIABLE. PROGRAMA DE EXTRACCIÓN E TRANSPLANTES	2.500.054	
		04		PRODUCTIVIDADE FACTOR VARIABLE. PROGRAMAS ESPECIAIS	4.333.735	
		05		PRODUCTIVIDADE FACTOR VARIABLE. ACTIVIDADES NON PROGRAMADAS	1.548.700	
					18.598.177	79.072.684
	6			COTAS, PRESTACIÓNS E GASTOS SOCIAIS A CARGO DO EMPREGADOR		
		0		COTAS SOCIAIS		
		00		SEGURIDADE SOCIAL	191.591.348	
		34		S.SOCIAL D.T. 9ºBIS IV CONVENIO SEN SENTENZA	47.755	
					191.639.103	
		1		COMPLEMENTO FAMILIAR		
		05		COMPLEMENTOS DE PRESTACIÓN	1.127.244	
					1.127.244	
		2		GASTOS SOCIAIS DO PERSOAL		
		04		ACCIÓN SOCIAL	55.045	
					55.045	192.821.392
	7			FONDO DE RECUPERACIÓN RETRIBUTIVA		
		0		FONDO DE RECUPERACIÓN RETRIBUTIVA	35.032.560	
					35.032.560	35.032.560
						=====
				TOTAL CAPITULO 1		1.076.972.209
2				GASTOS EN BENS CORRENTES E SERVIZOS		
	0			ALUGAMENTOS E CANONS		
		0		TERREOS E BENS NATURAIS	119.952	
					119.952	
		2		EDIFICIOS E OUTRAS CONSTRUCIÓNS	73.614	
					73.614	
		3		MAQUINARIA, INSTALACIÓNS E UTENSILIOS	1.936.569	
					1.936.569	
				SUMA E SEGUE		2.130.135

ORZAMENTOS DA COMUNIDADE AUTÓNOMA GALEGA. ANO 2016

SECCIÓN	-	1 1	CONSELLERÍA DE SANIDADE
SERVIZO	-	8 0	SERVIZO GALEGO DE SAUDE
PROGRAMA	-	4 1 2 A	ATENCIÓN ESPECIALIZADA

CAPÍTULO	ARTIGO	CONCEPTO	SUBCONCEPTO	EXPLICACIÓN DO GASTO	TOTAL CONCEPTOS	TOTAL ARTIGOS E CAPITULOS
2	0			SUMAS ANTERIORES		2.130.135
		4		MATERIAL DE TRANSPORTE	270.830	
					270.830	
		5		MOBILIARIO E UTENSILIOS	55.713	
					55.713	
		6		EQUIPAMENTOS PARA PROCESOS DE INFORMACIÓN	3.432.414	
					3.432.414	
		9		CANONS	35.279.918	
					35.279.918	41.169.010
	1			REPARACIÓNS, MANTEMENTO E CONSERVACIÓN		
		0		INFRAESTRUCTURA E BENS NATURAIS	3.000	
					3.000	
		2		EDIFICIOS E OUTRAS CONSTRUCIÓNS	9.196.924	
					9.196.924	
		3		MAQUINARIA, INSTALACIÓNS E UTENSILIOS	17.586.856	
					17.586.856	
		4		MATERIAL DE TRANSPORTE	71.431	
					71.431	
		5		MOBILIARIO E UTENSILIOS	465.829	
					465.829	
		6		EQUIPAMENTOS PARA PROCESOS DE INFORMACIÓN	3.747.857	
					3.747.857	
		9		OUTRO INMOBILIZADO MATERIAL	5.000	
					5.000	31.076.897
	2			MATERIAL, SUBMINISTRACIÓNS E OUTROS		
		0		MATERIAL DE OFICINA		
			00	ORDINARIO NON INVENTARIABLE	2.098.515	
			01	PRENSA, REVISTAS, LIBROS E OUTRAS PUBLICACIÓNS	351.803	
			02	MATERIAL INFORMÁTICO NON INVENTARIABLE	1.331.950	
					3.782.268	
		1		SUBMINISTRACIÓNS		
			00	ENERXÍA ELÉCTRICA	16.113.567	
			01	AUGA	1.443.949	
				SUMASEGUE		21.339.784

ORZAMENTOS DA COMUNIDADE AUTÓNOMA GALEGA. ANO 2016

SECCIÓN	-	1 1	CONSELLERÍA DE SANIDADE
SERVIZO	-	8 0	SERVIZO GALEGO DE SAUDE
PROGRAMA	-	4 1 2 A	ATENCIÓN ESPECIALIZADA

CAPÍTULO	ARTIGO	CONCEPTO	SUBCONCEPTO	EXPLICACIÓN DO GASTO	TOTAL CONCEPTOS	TOTAL ARTIGOS E CAPITULOS
2	2	1		SUMAS ANTERIORES		21.339.784
			02	GAS	3.694.017	
			03	COMBUSTIBLES	1.834.430	
			04	VESTIARIO	1.310.250	
			05	PRODUCTOS ALIMENTICIOS	11.928.443	
			06	PRODUCTOS FARMACÉUTICOS E MATERIAL SANITARIO	249.702.410	
			10	IRMANDADE DE DOADORES DE SANGUE	1.000	
			11	EXTRACCIÓN DE SANGUE	176.814	
			12	HEMODERIVADOS	2.745.168	
			13	INSTRUMENTAL E PEQUENOS UTENSILIOS SANITARIOS	1.868.095	
			14	INSTRUMENTAL E PEQUENOS UTENSILIOS NON SANITARIOS	418.856	
			15	IMPLANTES	81.094.723	
			16	OUTRO MATERIAL SANITARIO	85.114.310	
			17	MATERIAL NON SANITARIO PARA CONSUMO E REPOSICIÓN	3.228.202	
			19	MATERIAL DE LABORATORIO	53.806.869	
			20	MATERIAL DE RADIOLOXÍA	425.221	
			21	MATERIAL DE MEDICINA NUCLEAR	1.230.240	
			99	OUTRAS SUBMINISTRACIÓNS	8.094.040	
					524.230.604	
		2		COMUNICACIÓNS		
			00	TELEFÓNICAS	2.741.725	
			01	POSTAIS	604.450	
			02	TELEGRÁFICAS	6.964	
			03	TÉLEX E TELEFAX	30	
					3.353.169	
		3		TRANSPORTES	2.518.980	
					2.518.980	
		4		PRIMAS DE SEGUROS	42.410	
					42.410	
		5		TRIBUTOS	1.892.652	
					1.892.652	
		6		GASTOS DIVERSOS		
			02	PUBLICIDADE E PROPAGANDA	34.557	
				SUMASEGUE		535.854.640

ORZAMENTOS DA COMUNIDADE AUTÓNOMA GALEGA. ANO 2016

SECCIÓN	-	1 1	CONSELLERÍA DE SANIDADE
SERVIZO	-	8 0	SERVIZO GALEGO DE SAUDE
PROGRAMA	-	4 1 2 A	ATENCIÓN ESPECIALIZADA

CAPÍTULO	ARTIGO	CONCEPTO	SUBCONCEPTO	EXPLICACIÓN DO GASTO	TOTAL CONCEPTOS	TOTAL ARTIGOS E CAPITULOS
2	2	6		SUMAS ANTERIORES		535.854.640
		03		XURÍDICOS, CONTENCIOSOS	1.134.473	
		06		REUNIÓNS, CONFERENCIAS E CURSOS	131.815	
		99		OUTROS	137.864	
					1.438.709	
		7		TRABALLOS REALIZADOS POR OUTRAS EMPRESAS		
		00		LIMPEZA E ASEO	40.900.625	
		01		SEGURANZA	7.738.357	
		03		POSTAIS	9.727	
		06		ESTUDOS E TRABALLOS TÉCNICOS	1.069.516	
		10		SERVIZOS CONTRATADOS DE COMEDOR	3.910.262	
		99		OUTROS	35.004.797	
					88.633.284	625.892.076
	3			INDEMNIZACIÓNS POR RAZÓNS DO SERVIZO		
		0		AXUDAS DE CUSTO	270.857	
					270.857	
		1		LOCOMOCIÓN	395.746	
					395.746	
		3		OUTRAS INDEMNIZACIÓNS	5.000	
					5.000	671.603
	4			ENCOMENDAS DE XESTIÓN		
		1		A AXENCIAS PÚBLICAS AUTONÓMICAS		
		01		Á AXENCIA GALEGA DE SANGUE, ÓRGANOS E TECIDOS	19.308.347	
					19.308.347	19.308.347
	5			ASISTENCIA SANITARIA CON MEDIOS ALLEOS		
		2		CONCERTOS CON INSTITUCIÓNS DE ATENCIÓN ESPECIALIZADA		
		02		CONCERTOS CON ENTES TERRITORIAIS	3.756.994	
		03		CONCERTOS CON ENTIDADES PRIVADAS	132.233.992	
					135.990.986	
		3		CONCERTOS POR PROGRAMAS ESPECIAIS DE HEMODIÁLISE		
		01		HEMODIÁLISE EN CENTROS HOSPITALARIOS	9.688.543	
		02		CLUB DE DIÁLISE	8.086.141	
		03		OUTRAS HEMODIÁLISES EN CENTROS NON HOSPITALARIOS	4.227.321	
					22.002.005	
				SUMASEGUE		157.992.991

ORZAMENTOS DA COMUNIDADE AUTÓNOMA GALEGA. ANO 2016

SECCIÓN	-	1 1	CONSELLERÍA DE SANIDADE
SERVIZO	-	8 0	SERVIZO GALEGO DE SAUDE
PROGRAMA	-	4 1 2 A	ATENCIÓN ESPECIALIZADA

CAPÍTULO	ARTIGO	CONCEPTO	SUBCONCEPTO	EXPLICACIÓN DO GASTO	TOTAL CONCEPTOS	TOTAL ARTIGOS E CAPITULOS
2	5			SUMAS ANTERIORES		157.992.991
		4		CONCERTOS CON CENTROS DE DIAGNÓSTICO E TRATAMENTO		
		02		TERAPIA DA INSUFICIENCIA RESPIRATORIA A DOMICILIO	10.901.211	
		03		CONCERTOS PARA RESONANCIA MAGNÉTICA E MEDICINA NUCLEAR	2.267.847	
		04		CONCERTOS PARA TAC	436.000	
		05		CONCERTOS PARA REHABILITACIÓN-FISIOTERAPIA	1.304.859	
		07		OUTROS SERVIZOS ESPECIAIS	59.667	
					14.969.584	
		5		CONCERTOS POLO PROGRAMA ESPECIAL DE TRANSPORTE		
		01		SERVIZOS CONCERTADOS DE AMBULANCIAS	19.734.400	
		02		TRASLADOS DE ENFERMOS CON OUTROS MEDIOS DE TRANSPORTE	5.233	
					19.739.633	
		8		OUTROS SERVIZOS DE ASISTENCIA SANITARIA		
		01		REINTEGROS DE ASISTENCIA SANITARIA	234.823	
		02		OUTROS SERVIZOS DE ASISTENCIA SANITARIA	859.133	
					1.093.956	193.796.164
						=====
				TOTAL CAPITULO 2		911.914.097
4				TRANSFERENCIAS CORRENTES		
	4			A SOCIEDADES PÚBLICAS E OUTROS ENTES PÚBLICOS DA COMUNIDADEAUTÓNOMA		
		1		A SOCIEDADES MERCANTÍS		
		15		GALARIA, EMPRESA PUBLICA DE SERVIZOS SANITARIOS	14.167.123	
					14.167.123	
		3		A FUNDACIÓNS PÚBLICAS		
		10		FUNDACIÓN INSTITUTO GALEGO DE OFTALMOLOXIA	1.106.847	
		12		URXENCIAS SANITARIAS 061	42.601.349	
		14		FUNDACIÓN GALEGA DE MEDICINA XENÓMICA	2.403.474	
					46.111.670	
		4		A UNIVERSIDADES PÚBLICAS DA COMUNIDADE AUTÓNOMA		
		1		CONVENIOS CON UNIVERSIDADES	5.718.747	
					5.718.747	65.997.540
		8		A FAMILIAS E INSTITUCIÓNS SEN FINS DE LUCRO		
		0		A FAMILIAS		
		2		ACTIVIDADES DE INTERESE SANITARIO. LABORTERAPIA	38.800	
				SUMA E SEGUE		38.800

ORZAMENTOS DA COMUNIDADE AUTÓNOMA GALEGA. ANO 2016

SECCIÓN	-	1 1	CONSELLERÍA DE SANIDADE
SERVIZO	-	8 0	SERVIZO GALEGO DE SAUDE
PROGRAMA	-	4 1 2 A	ATENCIÓN ESPECIALIZADA

CAPÍTULO	ARTIGO	CONCEPTO	SUBCONCEPTO	EXPLICACIÓN DO GASTO	TOTAL CONCEPTOS	TOTAL ARTIGOS E CAPITULOS
4	8	0		SUMAS ANTERIORES		38.800
		5		ENTREGAS POR DESPRAZAMENTOS	3.219.503	
		6		PRÓTESES	4.539.649	
		7		VEHÍCULOS PARA INVÁLIDOS	4.009.300	
					11.807.252	
		1		A INSTITUCIÓNS SEN FINS DE LUCRO		
		3		CONVENIO FEDERACION GALEGA IRMANDADES DOADORES DE SANGUE	58.200	
					58.200	11.865.452
				TOTAL CAPITULO 4		77.862.992
5				FONDO DE CONTINXENCIA		
	0			FONDO DE CONTINXENCIA		
		0		FONDO DE CONTINXENCIA	39.089.560	
					39.089.560	39.089.560
				TOTAL CAPITULO 5		39.089.560
6				INVESTIMENTOS REAIS		
	2			INVESTIMENTO NOVO ASOCIADO AO FUNCIONAMENTO OPERATIVO DOS SERVICIOS		
		0		INVESTIMENTO EN TERREOS E BENS NATURAIS		
		0		INVESTIMENTO EN TERREOS E BENS NATURAIS	31.085	
					31.085	
	1			INFRAESTRUTURA E EQUIPAMENTOS SOCIAIS EN MATERIA DE SANIDADE		
		0		CONSTRUCCIÓN DE CENTROS	42.086.945	
		1		AMPLIACIÓNS E MELLORAS DE CENTROS DE SAÚDE	16.794.376	
		2		EQUIPAMENTOS (MAQUINARIA E MOBILIARIO)	17.409.741	
					76.291.062	
	2			EDIFICIOS E OUTRAS CONSTRUCIÓNS		
		1		Plans directores e outras actuacións en centros hospitalarios	12.888.840	
					12.888.840	89.210.987
	4			GASTOS EN INVESTIMENTOS DE CARACTER INMATERIAL		
		0		GASTOS EN INVESTIMENTOS DE CARACTER INMATERIAL		
		0		GASTOS EN INVESTIMENTOS DE CARACTER INMATERIAL	235.502	
				SUMASEGUE		235.502

ORZAMENTOS DA COMUNIDADE AUTÓNOMA GALEGA. ANO 2016

SECCIÓN	-	1 1	CONSELLERÍA DE SANIDADE
SERVIZO	-	8 0	SERVIZO GALEGO DE SAUDE
PROGRAMA	-	4 1 2 A	ATENCIÓN ESPECIALIZADA

CAPÍTULO	ARTIGO	CONCEPTO	SUBCONCEPTO	EXPLICACIÓN DO GASTO	TOTAL CONCEPTOS	TOTAL ARTIGOS E CAPITULOS
6	4	0		SUMAS ANTERIORES		235.502
		6		PROGRAMA DE PREVENCIÓN RISCOS LABORAIS	24.600	
					260.102	260.102
				TOTAL CAPITULO 6		=====
						89.471.089
7	4			TRANSFERENCIAS DE CAPITAL		
		3		A SOCIEDADES PÚBLICAS E OUTROS ENTES PÚBLICOS DA COMUNIDADEAUTÓNOMA		
		12		A FUNDACIÓNS PÚBLICAS		
				URXENCIAS SANITARIAS 061	3.353.498	
					3.353.498	3.353.498
				TOTAL CAPITULO 7		=====
						3.353.498
8	3			ACTIVOS FINANCEIROS		
		0		CONCESION DE PRÉSTAMOS FÓRA DO SECTOR PÚBLICO		
		08		PRÉSTAMOS A CURTO PRAZO		
				A FAMILIAS E INSTITUCIONS SEN FINS DE LUCRO	210.354	
					210.354	
		1		PRÉSTAMOS A LONGO PRAZO		
		08		A FAMILIAS E INSTINTUCIÓNS SEN FINS DE LUCRO	48.081	
					48.081	258.435
				TOTAL CAPITULO 8		=====
						258.435
				TOTAL PROGRAMA 412A		2.198.921.880

ORZAMENTOS DA COMUNIDADE AUTÓNOMA GALEGA. ANO 2016

SECCIÓN	-	1 1	CONSELLERÍA DE SANIDADE
SERVIZO	-	8 0	SERVIZO GALEGO DE SAUDE
PROGRAMA	-	4 1 2 B	ATENCIÓN PRIMARIA

CAPÍTULO	ARTIGO	CONCEPTO	SUBCONCEPTO	EXPLICACIÓN DO GASTO	TOTAL CONCEPTOS	TOTAL ARTIGOS E CAPITULOS
1				GASTOS DE PERSOAL		
	2			FUNCIONARIOS		
		0		RETRIBUCIÓN BÁSICAS		
			00	SOLDOS SUBGRUPO A1	46.303.932	
			01	SOLDOS SUBGRUPO A2	39.530.492	
			02	SOLDOS SUBGRUPO C1	1.601.390	
			03	SOLDOS SUBGRUPO C2	15.989.501	
			04	SOLDOS AGRUPACIÓN PROFESIONAIS	3.855.064	
			05	TRINIOS	26.986.598	
			10	SOLDOS SUBGRUPO A1. PERSOAL DE COTA	4.963.922	
			11	SOLDOS SUBGRUPO A2. PERSOAL DE COTA	4.790.046	
			12	SUBSTITUCIÓN MÉDICOS APD	906	
			13	SUBSTITUCIÓN PRACTICANTES A.P.D.	1.105	
			14	SUBSTITUCIÓN MATRONAS A.P.D.	101	
					144.023.057	
		1		RETRIBUCIÓN COMPLEMENTARIAS		
			00	COMPLEMENTO DE DESTINO	45.292.303	
			01	COMPLEMENTO ESPECÍFICO	35.139.269	
			02	OUTROS COMPLEMENTOS	7.861.101	
			03	COMPLEMENTOS DE ATENCIÓN CONTINUADA PERSOAL FACULTATIVO	3.888.410	
			04	COMPLEMENTOS DE ATENCIÓN CONTINUADA PERSOAL NON FACULTATIVO	1.851.784	
			05	COMPLEMENTOS DE ATENCIÓN CONTINUADA OUTRO PERSOAL	758.039	
			06	COMPLEMENTO DE PENOSIDADE, RESPONSABILIDADE E DIFICULTADE	228.015	
			08	IPC GALEGO	946.756	
			16	PRESTACIONES ECONÓMICAS POR IT A COMPENSAR	707	
			17	PRESTACIONES POR DIFERENCIAS RETRIBUTIVAS EN IT. E MATERNIDADE	707	
			42	RETRIBUCIÓN COMPLEMENTARIAS DE COTA	4.148.628	
			43	COMPLEMENTO DE CARREIRA	12.658.658	
			44	COMPLEMENTO PERSOAL	72.720	
					112.847.097	256.870.154
	3			LABORAIS		
		0		LABORAL FIXO		
			00	RETRIBUCIÓN BÁSICAS	14.859	
				S U M A E S E G U E		14.859

ORZAMENTOS DA COMUNIDADE AUTÓNOMA GALEGA. ANO 2016

SECCIÓN	-	1 1	CONSELLERÍA DE SANIDADE
SERVIZO	-	8 0	SERVIZO GALEGO DE SAUDE
PROGRAMA	-	4 1 2 B	ATENCIÓN PRIMARIA

CAPÍTULO	ARTIGO	CONCEPTO	SUBCONCEPTO	EXPLICACIÓN DO GASTO	TOTAL CONCEPTOS	TOTAL ARTIGOS E CAPITULOS
1	3	0		SUMAS ANTERIORES		14.859
			01	OUTRAS REMUNERACIÓNS	1.877	
			05	TRIENIOS	2.888	
			08	IPC GALEGO	75	
			16	PRESTACIONS ECONÓMICAS POR IT A COMPENSAR	101	
			17	PRESTACIONS POR DIFERENCIAS RETRIBUTIVAS EN IT. E MATERNIDADE	101	
					19.901	
		1		LABORAL TEMPORAL		
			00	RETRIBUCIÓNS BÁSICAS	43.781.018	
			05	TRIENIOS	56.157	
			08	IPC GALEGO	165.885	
			16	PRESTACIONS ECONÓMICAS POR IT A COMPENSAR	707	
			17	PRESTACIONS POR DIFERENCIAS RETRIBUTIVAS EN IT. E MATERNIDADE	707	
					44.004.474	
		3		LABORAL TEMPORAL INDEFINIDO		
			00	RETRIBUCIÓNS BÁSICAS	17.520	
			01	OUTRAS REMUNERACIÓNS	1.877	
			08	IPC GALEGO	73	
					19.470	44.043.845
		5		INCENTIVOS AO RENDEMENTO		
		2		PRODUCTIVIDADE PERSOAL ESTATUTARIO. FACTOR FIXO		
			00	PRODUCTIVIDADE PERSOAL ESTATUTARIO. FACTOR FIXO	37.284.452	
					37.284.452	
		3		PRODUCTIVIDADE PERSOAL ESTATUTARIO. FACTOR VARIABLE		
			01	PRODUCTIVIDADE FACTOR VARIABLE. PERSOAL DIRECTIVO	252.009	
			02	PRODUCTIVIDADE FACTOR VARIABLE. PERSOAL NON DIRECTIVO	5.336.696	
			04	PRODUCTIVIDADE FACTOR VARIABLE. PROGRAMAS ESPECIAIS	3.602.326	
			05	PRODUCTIVIDADE FACTOR VARIABLE. ACTIVIDADES NON PROGRAMADAS	42.627	
					9.233.658	46.518.110
		6		COTAS, PRESTACIÓNS E GASTOS SOCIAIS A CARGO DO EMPREGADOR		
		0		COTAS SOCIAIS		
			00	SEGURIDADE SOCIAL	70.881.183	
			33	SEGURIDADE SOCIAL DO PERSOAL LABORAL TEMPORAL INDEFINIDO	3.758	
					70.884.941	
				SUMAS SEGUEN		70.884.941

ORZAMENTOS DA COMUNIDADE AUTÓNOMA GALEGA. ANO 2016

SECCIÓN	-	1 1	CONSELLERÍA DE SANIDADE
SERVIZO	-	8 0	SERVIZO GALEGO DE SAUDE
PROGRAMA	-	4 1 2 B	ATENCIÓN PRIMARIA

CAPÍTULO	ARTIGO	CONCEPTO	SUBCONCEPTO	EXPLICACIÓN DO GASTO	TOTAL CONCEPTOS	TOTAL ARTIGOS E CAPITULOS
1	6			SUMAS ANTERIORES		70.884.941
		1		COMPLEMENTO FAMILIAR		
		05		COMPLEMENTOS DE PRESTACIÓN	303.420	
					303.420	
		2		GASTOS SOCIAIS DO PERSOAL		
		04		ACCIÓN SOCIAL	10.100	
					10.100	71.198.461
						=====
				TOTAL CAPITULO 1		418.630.570
2	0			GASTOS EN BENS CORRENTES E SERVIZOS		
		2		ALUGAMENTOS E CANONS		
		2		EDIFICIOS E OUTRAS CONSTRUCIÓNS	260.475	
					260.475	
		3		MAQUINARIA, INSTALACIÓNS E UTENSILIOS	27.000	
					27.000	
		4		MATERIAL DE TRANSPORTE	42.800	
					42.800	
		5		MOBILIARIO E UTENSILIOS	78.109	
					78.109	
		6		EQUIPAMENTOS PARA PROCESOS DE INFORMACIÓN	1.272	
					1.272	409.656
	1			REPARACIÓNS, MANTEMENTO E CONSERVACIÓN		
		2		EDIFICIOS E OUTRAS CONSTRUCIÓNS	1.120.108	
					1.120.108	
		3		MAQUINARIA, INSTALACIÓNS E UTENSILIOS	901.278	
					901.278	
		4		MATERIAL DE TRANSPORTE	24.671	
					24.671	
		5		MOBILIARIO E UTENSILIOS	266.575	
					266.575	
		6		EQUIPAMENTOS PARA PROCESOS DE INFORMACIÓN	28.987	
					28.987	
		9		OUTRO INMOBILIZADO MATERIAL	1.451	
					1.451	2.343.070
				SUMA E SEGUE		2.752.726

ORZAMENTOS DA COMUNIDADE AUTÓNOMA GALEGA. ANO 2016

SECCIÓN	-	1 1	CONSELLERÍA DE SANIDADE
SERVIZO	-	8 0	SERVIZO GALEGO DE SAUDE
PROGRAMA	-	4 1 2 B	ATENCIÓN PRIMARIA

CAPÍTULO	ARTIGO	CONCEPTO	SUBCONCEPTO	EXPLICACIÓN DO GASTO	TOTAL CONCEPTOS	TOTAL ARTIGOS E CAPITULOS
2				SUMAS ANTERIORES		2.752.726
	2			MATERIAL, SUBMINISTRACIÓNS E OUTROS		
		0		MATERIAL DE OFICINA		
		00		ORDINARIO NON INVENTARIABLE	280.638	
		01		PRENSA, REVISTAS, LIBROS E OUTRAS PUBLICACIÓNS	6.335	
		02		MATERIAL INFORMÁTICO NON INVENTARIABLE	122.148	
						409.121
		1		SUBMINISTRACIÓNS		
		00		ENERXÍA ELÉCTRICA	1.849.357	
		01		AUGA	133.149	
		02		GAS	323.614	
		03		COMBUSTIBLES	937.159	
		04		VESTIARIO	72.486	
		05		PRODUCTOS ALIMENTICIOS	1.622	
		06		PRODUCTOS FARMACÉUTICOS E MATERIAL SANITARIO	513.096	
		13		INSTRUMENTAL E PEQUENOS UTENSILIOS SANITARIOS	33.717	
		14		INSTRUMENTAL E PEQUENOS UTENSILIOS NON SANITARIOS	25.487	
		16		OUTRO MATERIAL SANITARIO	3.950.523	
		17		MATERIAL NON SANITARIO PARA CONSUMO E REPOSICIÓN	188.989	
		19		MATERIAL DE LABORATORIO	1.049.374	
		20		MATERIAL DE RADIOLOXÍA	800	
		99		OUTRAS SUBMINISTRACIÓNS	304.734	
						9.384.107
		2		COMUNICACIÓNS		
		00		TELEFÓNICAS	345.137	
		01		POSTAIS	67.582	
		02		TELEGRÁFICAS	160	
		03		TÉLEX E TELEFAX	3.530	
						416.409
		3		TRANSPORTES	330.720	
						330.720
		4		PRIMAS DE SEGUROS	13.142	
						13.142
				SUMAS ANTERIORES		10.553.499

ORZAMENTOS DA COMUNIDADE AUTÓNOMA GALEGA. ANO 2016

SECCIÓN	-	1 1	CONSELLERÍA DE SANIDADE
SERVIZO	-	8 0	SERVIZO GALEGO DE SAUDE
PROGRAMA	-	4 1 2 B	ATENCIÓN PRIMARIA

CAPÍTULO	ARTIGO	CONCEPTO	SUBCONCEPTO	EXPLICACIÓN DO GASTO	TOTAL CONCEPTOS	TOTAL ARTIGOS E CAPITULOS
2	2			SUMAS ANTERIORES		10.553.499
		5		TRIBUTOS	275.229	
						275.229
		6		GASTOS DIVERSOS		
		02		PUBLICIDADE E PROPAGANDA	4.500	
		03		XURÍDICOS, CONTENCIOSOS	4.839	
		06		REUNIÓNS, CONFERENCIAS E CURSOS	8.550	
		99		OUTROS	400	
						18.289
		7		TRABALLOS REALIZADOS POR OUTRAS EMPRESAS		
		00		LIMPEZA E ASEO	5.425.651	
		01		SEGURANZA	255.749	
		06		ESTUDOS E TRABALLOS TÉCNICOS	19.000	
		10		SERVIZOS CONTRATADOS DE COMEDOR	739.536	
		99		OUTROS	2.458.704	
						8.898.640
		3		INDEMNIZACIÓNS POR RAZÓNS DO SERVIZO		19.745.657
		0		AXUDAS DE CUSTO	9.626	
						9.626
		1		LOCOMOCIÓN	93.181	
						93.181
		3		OUTRAS INDEMNIZACIÓNS	637.782	
						637.782
		5		ASISTENCIA SANITARIA CON MEDIOS ALLEOS		740.589
		8		OUTROS SERVIZOS DE ASISTENCIA SANITARIA		
		02		OUTROS SERVIZOS DE ASISTENCIA SANITARIA	5.254.752	
						5.254.752
						5.254.752
				TOTAL CAPITULO 2		28.493.724
4				TRANSFERENCIAS CORRENTES		
		8		A FAMILIAS E INSTITUCIÓNS SEN FINS DE LUCRO		
		9		A FARMACIAS (RECEITAS MEDICAS)		
		0		FARMACIA (RECEITAS MÉDICAS)	681.398.464	
						681.398.464
						681.398.464
				TOTAL CAPITULO 4		681.398.464

ORZAMENTOS DA COMUNIDADE AUTÓNOMA GALEGA. ANO 2016

SECCIÓN	-	1 1	CONSELLERÍA DE SANIDADE
SERVIZO	-	8 0	SERVIZO GALEGO DE SAUDE
PROGRAMA	-	4 1 2 B	ATENCIÓN PRIMARIA

CAPÍTULO	ARTIGO	CONCEPTO	SUBCONCEPTO	EXPLICACIÓN DO GASTO	TOTAL CONCEPTOS	TOTAL ARTIGOS E CAPITULOS
6				INVESTIMENTOS REAIS		
	2			INVESTIMENTO NOVO ASOCIADO AO FUNCIONAMENTO OPERATIVO DOS SERVICIOS		
		1		INFRAESTRUTURA E EQUIPAMENTOS SOCIAIS EN MATERIA DE SANIDADE		
		0		CONSTRUCCION DE CENTROS DE SAUDE	12.385.011	
		2		EQUIPAMENTOS (MAQUINARIA E MOBILIARIO)	431.795	
					12.816.806	
	8			OUTRO INMOBILIZADO MATERIAL		
		1		OUTRO INMOBILIZADO MATERIAL	61.500	
		2		CALIDADE E XESTIÓN CLÍNICA	28.700	
		3		COORDINACIÓN PRESTACIÓN FARMACÉUTICA	25.000	
					115.200	12.932.006
	3			INVESTIMENTO DE REPOSICIÓN ASOCIADO AO FUNCIONAMENTO OPERATIVO DOS SERVICIOS		
		1		EQUIPAMENTO CENTROS SANITARIOS (PLANS DE NECESIDADES)		
		1		REFORMAS, AMPLIACIONES E MELLORAS ATENCIÓN PRIMARIA	100.000	
					100.000	100.000
	4			GASTOS EN INVESTIMENTOS DE CARACTER INMATERIAL		
		0		GASTOS EN INVESTIMENTOS DE CARACTER INMATERIAL		
		3		GASTOS EN INVESTIMENTOS DE CARACTER INMATERIAL	24.200	
		4		ESTRATEGIAS DE SAÚDE E SEGURIDADE	28.700	
					52.900	52.900
						=====
				TOTAL CAPITULO 6		13.084.906
				TOTAL PROGRAMA 412B		1.141.607.664

ORZAMENTOS DA COMUNIDADE AUTÓNOMA GALEGA. ANO 2016

SECCIÓN	-	1 1	CONSELLERÍA DE SANIDADE
SERVIZO	-	8 0	SERVIZO GALEGO DE SAUDE
PROGRAMA	-	4 1 3 A	PROTECCIÓN E PROMOCIÓN DA SAÚDE PÚBLICA

CAPÍTULO	ARTIGO	CONCEPTO	SUBCONCEPTO	EXPLICACIÓN DO GASTO	TOTAL CONCEPTOS	TOTAL ARTIGOS E CAPITULOS
2	2	1	19	GASTOS EN BENS CORRENTES E SERVIZOS MATERIAL, SUBMINISTRACIÓNS E OUTROS SUBMINISTRACIÓNS MATERIAL DE LABORATORIO	150.000	150.000
					150.000	150.000
				TOTAL CAPITULO 2		150.000
4	8	1	00	TRANSFERENCIAS CORRENTES A FAMILIAS E INSTITUCIÓNS SEN FINS DE LUCRO A INSTITUCIÓNS SEN FINS DE LUCRO AREA ASISTENCIAL PGD.ASOCIACIÓN CIDADÁ DE LOITA CONTRA A DROGA. A CORUÑA	1.450.614	
			01	AREA ASISTENCIAL PGD.ASOCIACIÓN FERROLÁ DE DROGODEPENDENCIAS	803.840	
			02	AREA ASISTENCIAL PGD. CRUZ VERMELLA DE LUGO	544.926	
			03	AREA ASISTENCIAL PGD. ASOCIACIÓN CIDADÁ DE LOITA CONTRA ADROGA ALBORADA. VIGO	1.291.763	
			04	AREA ASISTENCIAL PGD. FUNDACIÓN MONTE DO GOZO	819.558	
			05	ASOCIACIÓN VIEIRO CARBALLO	6.000	
			06	PROGRAMA DE INCORPORACIÓN SOCIAL. CONVENIO ASOCIACIÓN LUCENSE DE INFORMACIÓN E AXUDA AO DROGODEPENDENTE	42.428	
			07	PROGRAMA DE ATENCIÓN XURÍDICO SOCIAL. CONVENIO ASOCIACIÓN ANTONIO NOCHE. A CORUÑA	24.184	
			08	PROGRAMA DE ATENCIÓN XURÍDICO SOCIAL. ATOX. OURENSE	24.184	
			10	PROGRAMA DE ATENCIÓN XURÍDICO SOCIAL. CONVENIO ASOCIACIÓN ÉRGUETE VIGO	133.280	
			11	PROGRAMA DE ATENCIÓN XURÍDICO SOCIAL. CONVENIO ÉRGUETE REXURDIR PROVINCIAL. PONTEVEDRA	20.488	
			12	OUTROS PROGRAMAS DE ATENCIÓN SOCIOSANITARIA, SAÚDE MENTAL E ADICIÓN	18.182	
			13	CONVENIO FEDERACIÓN GALEGA DE ASOCIACIÓNS DE FAMILIARES DEALZHEIMER (FAGAL)	62.177	
			14	CONVENIO FEDERACIÓN DE ASOCIACIÓNS DE FAMILIARES DE ENFERMOS MENTAIS (FEAFES)	81.852	
				SUMASEGUE		5.323.476

ORZAMENTOS DA COMUNIDADE AUTÓNOMA GALEGA. ANO 2016

SECCIÓN	-	1 1	CONSELLERÍA DE SANIDADE
SERVIZO	-	8 0	SERVIZO GALEGO DE SAUDE
PROGRAMA	-	4 1 3 A	PROTECCIÓN E PROMOCIÓN DA SAÚDE PÚBLICA

CAPÍTULO	ARTIGO	CONCEPTO	SUBCONCEPTO	EXPLICACIÓN DO GASTO	TOTAL CONCEPTOS	TOTAL ARTIGOS E CAPITULOS
4	8	1		SUMAS ANTERIORES		5.323.476
		15		CONVENIO ASOCIACIÓN GALEGA PARA A ASISTENCIA E INVESTIGACIÓNDOS TRASTORNOS DA PERSONALIDADE	34.324	
		16		CONVENIO ASOCIACIÓN ITÍNERA, VOLUNTARIOS EN SAÚDE MENTAL	15.227	
		17		CONVENIO FEDERACIÓN DE ALCÓLICOS REHABILITADOS DE GALICIA	22.392	
		18		CONVENIO FEDERACIÓN AUTISMO DE GALICIA	10.607	
		19		CONVENIO CONSELLO OFICIAL DE COLEXIOS MÉDICOS DE GALICIA.PROGRAMA PAIME	38.891	
		20		CONVENIO FUNDACIÓN ÉRGUETE. PROGRAMA ITÍNERE	91.927	
		21		OUTROS PROGRAMAS DE ATENCIÓN SOCIOSANITARIA, SAÚDE MENTAL EADICCIÓNS	448.218	
		22		ASISTENCIA E REINSECCIÓN PACIENTES CON ADICIÓNS.ASOCIACIÓN EXALCÓLICOS A CORUÑA	170.073	
		23		ASISTENCIA E REINSECCIÓN PACIENTES CON ADICIÓNS.ASOCIACIÓN EXALCÓLICOS OURENSE-AS BURGAS	148.502	
		24		ASISTENCIA E REINSECCIÓN PACIENTES CON ADICIÓNS.ASOCIACIÓN EXALCÓLICOS FERROLTERRA	95.485	
		25		ASISTENCIA E REINSECCIÓN PACIENTES CON ADICIÓNS.ASOCIACIÓN ASVIDAL	175.383	
		26		ASISTENCIA A ENFERMOS MENTAIS. ASPANEPS-FERROL	141.169	
		27		FEDERACION GALEGA DE ENFERMIDADES RARAS E CRONICAS	28.028	
		28		PROGRAMA DE ATENCIÓN XURÍDICO SOCIAL. RENACER RIBEIRA	14.143	
					6.757.845	6.757.845
				TOTAL CAPITULO 4		6.757.845
6				INVESTIMENTOS REAIS		
	2			INVESTIMENTO NOVO ASOCIADO AO FUNCIONAMENTO OPERATIVO DOS SERVIZOS		
	8			OUTRO INMOBILIZADO MATERIAL		
		0		PROGRAMA DE LOITA CONTRA AS DROGODEPENDENCIAS	10.000	
					10.000	10.000
	4			GASTOS EN INVESTIMENTOS DE CARACTER INMATERIAL		
		0		GASTOS EN INVESTIMENTOS DE CARACTER INMATERIAL		
		0		PROGRAMA DE LOITA CONTRA AS DROGAS	129.400	
				SUMA E SEGUE		129.400

ORZAMENTOS DA COMUNIDADE AUTÓNOMA GALEGA. ANO 2016

SECCIÓN	-	1 1	CONSELLERÍA DE SANIDADE
SERVIZO	-	8 0	SERVIZO GALEGO DE SAUDE
PROGRAMA	-	4 1 3 A	PROTECCIÓN E PROMOCIÓN DA SAÚDE PÚBLICA

CAPÍTULO	ARTIGO	CONCEPTO	SUBCONCEPTO	EXPLICACIÓN DO GASTO	TOTAL CONCEPTOS	TOTAL ARTIGOS E CAPITULOS
6	4	0		SUMAS ANTERIORES		129.400
			1	PROG.XESTIÓN SOCIOSANITAR E SAÚDE MENTAL	250.000	379.400
				TOTAL CAPITULO 6		389.400
				TOTAL PROGRAMA 413A		7.297.245

ORZAMENTOS DA COMUNIDADE AUTÓNOMA GALEGA. ANO 2016

SECCIÓN	-	1 1	CONSELLERÍA DE SANIDADE
SERVIZO	-	8 0	SERVIZO GALEGO DE SAUDE
PROGRAMA	-	4 1 4 A	FORMACIÓN DE GRADUADOS E POSGRADUADOS

CAPÍTULO	ARTIGO	CONCEPTO	SUBCONCEPTO	EXPLICACIÓN DO GASTO	TOTAL CONCEPTOS	TOTAL ARTIGOS E CAPITULOS
1				GASTOS DE PERSOAL		
	2			FUNCIONARIOS		
		0		RETRIBUCIÓN BÁSICAS		
			00	SOLDOS SUBGRUPO A1	21.405.614	
			01	SOLDOS SUBGRUPO A2	1.325.713	
					22.731.327	
		1		RETRIBUCIÓN COMPLEMENTARIAS		
			02	OUTROS COMPLEMENTOS	2.579.468	
			03	COMPLEMENTOS DE ATENCIÓN CONTINUADA PERSOAL FACULTATIVO	8.808.305	
			04	COMPLEMENTOS DE ATENCIÓN CONTINUADA PERSOAL NON FACULTATIVO	42.799	
			08	IPC GALEGO	129.280	
			16	PRESTACIONES ECONÓMICAS POR IT A COMPENSAR	1.313	
			17	PRESTACIONES POR DIFERENCIAS RETRIBUTIVAS EN IT. E MATERNIDADE	1.313	
					11.562.478	34.293.805
	6			COTAS, PRESTACIONES E GASTOS SOCIAIS A CARGO DO EMPREGADOR		
		0		COTAS SOCIAIS		
			00	SEGURIDADE SOCIAL	13.177.180	
					13.177.180	13.177.180
						=====
				TOTAL CAPITULO 1		47.470.985
6				INVESTIMENTOS REAIS		
	2			INVESTIMENTO NOVO ASOCIADO AO FUNCIONAMENTO OPERATIVO DOS SERVICIOS		
		8		OUTRO INMOBILIZADO MATERIAL		
			1	OUTRO INMOBILIZADO MATERIAL	21.320	
					21.320	21.320
	4			GASTOS EN INVESTIMENTOS DE CARACTER INMATERIAL		
		0		GASTOS EN INVESTIMENTOS DE CARACTER INMATERIAL		
			1	GASTOS EN INVESTIMENTOS DE CARACTER INMATERIAL	356.700	
					356.700	356.700
						=====
				TOTAL CAPITULO 6		378.020
				TOTAL PROGRAMA 414A		47.849.005

ORZAMENTOS DA COMUNIDADE AUTÓNOMA GALEGA. ANO 2016

SECCIÓN	-	1 1	CONSELLERÍA DE SANIDADE
SERVIZO	-	8 0	SERVIZO GALEGO DE SAUDE
PROGRAMA	-	5 6 1 C	INVESTIGACIÓN SANITARIA

CAPÍTULO	ARTIGO	CONCEPTO	SUBCONCEPTO	EXPLICACIÓN DO GASTO	TOTAL CONCEPTOS	TOTAL ARTIGOS E CAPITULOS
1				GASTOS DE PERSOAL		
	3			LABORAIS		
		1		LABORAL TEMPORAL		
			00	RETRIBUCIÓN BÁSICAS	296.719	
			08	IPC GALEGO	1.124	
					297.843	297.843
	6			COTAS, PRESTACIÓNS E GASTOS SOCIAIS A CARGO DO EMPREGADOR		
		0		COTAS SOCIAIS		
			00	SEGURIDADE SOCIAL	423.255	
					423.255	423.255
						=====
				TOTAL CAPITULO 1		721.098
6				INVESTIMENTOS REAIS		
	2			INVESTIMENTO NOVO ASOCIADO AO FUNCIONAMENTO OPERATIVO DOS SERVICIOS		
		8		OUTRO INMOBILIZADO MATERIAL		
			1	BIBLIOTECA E PUBLICACIÓNS	1.000.000	
					1.000.000	1.000.000
						=====
				TOTAL CAPITULO 6		1.000.000
				TOTAL PROGRAMA 561C		1.721.098
				TOTAL SERVIZO 80		3.435.942.394
				TOTAL SECCION 11		3.435.942.394

ORZAMENTOS DA COMUNIDADE AUTÓNOMA GALEGA. ANO 2016

CONSELLERÍA DE SANIDADE

RESUMO POR ARTIGOS DE OPERACIONS DE GASTOS

CAPI-TULO	ARTIGO	EXPLICACION DO GASTO	TOTAL
1		GASTOS DE PERSOAL	
	0	ALTOS CARGOS E DELEGADOS	209.328
	2	FUNCIONARIOS	976.108.150
	3	LABORAIS	134.781.340
	4	OUTRO PERSOAL	683.498
	5	INCENTIVOS AO RENDEMENTO	125.590.794
	6	COTAS, PRESTACIÓNS E GASTOS SOCIAIS A CARGO DO EMPREGADOR	279.074.116
	7	FONDO DE RECUPERACIÓN RETRIBUTIVA	35.032.560
			1.551.479.786
2		GASTOS EN BENS CORRENTES E SERVIZOS	
	0	ALUGAMENTOS E CANONS	41.578.666
	1	REPARACIÓNS, MANTEMENTO E CONSERVACIÓN	33.534.682
	2	MATERIAL, SUBMINISTRACIÓNS E OUTROS	647.325.385
	3	INDEMNIZACIÓNS POR RAZÓNS DO SERVIZO	1.629.378
	4	ENCOMENDAS DE XESTIÓN	19.308.347
	5	ASISTENCIA SANITARIA CON MEDIOS ALLEOS	199.050.916
			942.427.374
4		TRANSFERENCIAS CORRENTES	
	4	A SOCIEDADES PÚBLICAS E OUTROS ENTES PÚBLICOS DA COMUNIDADEAUTÓNOMA	65.997.540
	8	A FAMILIAS E INSTITUCIÓNS SEN FINS DE LUCRO	700.021.761
			766.019.301
5		FONDO DE CONTINXENCIA	
	0	FONDO DE CONTINXENCIA	39.089.560
			39.089.560
6		INVESTIMENTOS REAIS	
	2	INVESTIMENTO NOVO ASOCIADO AO FUNCIONAMENTO OPERATIVO DOS SERVIZOS	131.606.113
	3	INVESTIMENTO DE REPOSICIÓN ASOCIADO AO FUNCIONAMENTO OPERATIVO DOS SERVIZOS	100.000
	4	GASTOS EN INVESTIMENTOS DE CARACTER INMATERIAL	1.216.762
			132.922.875
		S U M A E S E G U E	3.431.938.896

ORZAMENTOS DA COMUNIDADE AUTÓNOMA GALEGA. ANO 2016

TOTAL XERAL

RESUMO POR ARTIGOS DE OPERACIONES DE GASTOS

CAPI-TULO	ARTIGO	EXPLICACION DO GASTO	TOTAL
1		GASTOS DE PERSOAL	
	0	ALTOS CARGOS E DELEGADOS	209.328
	2	FUNCIONARIOS	976.108.150
	3	LABORAIS	134.781.340
	4	OUTRO PERSOAL	683.498
	5	INCENTIVOS AO RENDEMENTO	125.590.794
	6	COTAS, PRESTACIÓNS E GASTOS SOCIAIS A CARGO DO EMPREGADOR	279.074.116
	7	FONDO DE RECUPERACIÓN RETRIBUTIVA	35.032.560
			1.551.479.786
2		GASTOS EN BENS CORRENTES E SERVIZOS	
	0	ALUGAMENTOS E CANONS	41.578.666
	1	REPARACIÓNS, MANTEMENTO E CONSERVACIÓN	33.534.682
	2	MATERIAL, SUBMINISTRACIÓNS E OUTROS	647.325.385
	3	INDEMNIZACIÓNS POR RAZÓNS DO SERVIZO	1.629.378
	4	ENCOMENDAS DE XESTIÓN	19.308.347
	5	ASISTENCIA SANITARIA CON MEDIOS ALLEOS	199.050.916
			942.427.374
4		TRANSFERENCIAS CORRENTES	
	4	A SOCIEDADES PÚBLICAS E OUTROS ENTES PÚBLICOS DA COMUNIDADEAUTÓNOMA	65.997.540
	8	A FAMILIAS E INSTITUCIÓNS SEN FINS DE LUCRO	700.021.761
			766.019.301
5		FONDO DE CONTINXENCIA	
	0	FONDO DE CONTINXENCIA	39.089.560
			39.089.560
6		INVESTIMENTOS REAIS	
	2	INVESTIMENTO NOVO ASOCIADO AO FUNCIONAMENTO OPERATIVO DOS SERVIZOS	131.606.113
	3	INVESTIMENTO DE REPOSICIÓN ASOCIADO AO FUNCIONAMENTO OPERATIVO DOS SERVIZOS	100.000
	4	GASTOS EN INVESTIMENTOS DE CARACTER INMATERIAL	1.216.762
			132.922.875
		S U M A E S E G U E	3.431.938.896

ORZAMENTOS DA COMUNIDADE AUTÓNOMA GALEGA. ANO 2016

TOTAL XERAL

RESUMO POR ARTIGOS DE OPERACIONES DE GASTOS

CAPI-TULO	ARTIGO	EXPLICACION DO GASTO	TOTAL
		SUMAS ANTERIORES	3.431.938.896
7		TRANSFERENCIAS DE CAPITAL	
	4	A SOCIEDADES PÚBLICAS E OUTROS ENTES PÚBLICOS DA COMUNIDADEAUTÓNOMA	3.353.498
			3.353.498
8		ACTIVOS FINANCIEROS	
	3	CONCESION DE PRÉSTAMOS FÓRA DO SECTOR PÚBLICO	650.000
			650.000
		TOTAL	3.435.942.394



FONDO GALEGO DE GARANTÍA AGRARIA



ESTADO DE INGRESOS

ORZAMENTOS DA COMUNIDADE AUTÓNOMA GALEGA. ANO 2016

OPERACIONS CORRENTES

CAPÍTULO	ARTIGO	CONCEPTO	SUBCONCEPTO	PARTIDA	EXPLICACIÓN DO INGRESO	TOTAL CONCEPTOS	TOTAL ARTIGOS E CAPÍTULOS
4					TRANSFERENCIAS CORRENTES		
	1				DA ADMINISTRACIÓN XERAL DA COMUNIDADE AUTÓNOMA		
		0			DA ADMINISTRACIÓN XERAL DA COMUNIDADE AUTÓNOMA		
			00		FONDOS PROPIOS	4.663.895	
						4.663.895	4.663.895
							=====
					TOTAL CAPITULO 4		4.663.895

ORZAMENTOS DA COMUNIDADE AUTÓNOMA GALEGA. ANO 2016

OPERACIONS CORRENTES

CAPÍTULO	ARTIGO	CONCEPTO	SUBCONCEPTO	PARTIDA	EXPLICACIÓN DO INGRESO	TOTAL CONCEPTOS	TOTAL ARTIGOS E CAPÍTULOS
5					INGRESOS PATRIMONIAIS		
	2				XUROS DE DEPÓSITOS		
		0			XUROS DE CONTAS BANCARIAS		
			00		DE CONTAS CORRENTES	10.000	
						10.000	10.000
							=====
					TOTAL CAPITULO 5		10.000

ORZAMENTOS DA COMUNIDADE AUTÓNOMA GALEGA. ANO 2016

OPERACIONES DE CAPITAL

CAPÍTULO	ARTIGO	CONCEPTO	SUBCONCEPTO	PARTIDA	EXPLICACIÓN DO INGRESO	TOTAL CONCEPTOS	TOTAL ARTIGOS E CAPÍTULOS
7					TRANSFERENCIAS DE CAPITAL		
	1				DA ADMINISTRACIÓN XERAL DA COMUNIDADE AUTÓNOMA		
		0			DA ADMINISTRACIÓN XERAL DA COMUNIDADE AUTÓNOMA		
			00		FONDOS PROPIOS 7.867.530		
			01		TRANSFERENCIAS FINALISTAS DO ESTADO 2.743.817		
			26		FEADER 2014-2020 27.438.170		
			28		FEAGA 2014-2020 44.552.237		
						82.601.754	82.601.754
							=====
					TOTAL CAPITULO 7		82.601.754
					TOTAL INGRESOS		87.275.649

ORZAMENTOS DA COMUNIDADE AUTÓNOMA GALEGA. ANO 2016

Resumo por Artigos de Operacións de Ingresos

CAPÍTULO	ARTIGOS	EXPLICACIÓN DO INGRESO	TOTAL
4		TRANSFERENCIAS CORRENTES	
	1	DA ADMINISTRACIÓN XERAL DA COMUNIDADE AUTÓNOMA	4.663.895
			4.663.895
5		INGRESOS PATRIMONIAIS	
	2	XUROS DE DEPÓSITOS	10.000
			10.000
7		TRANSFERENCIAS DE CAPITAL	
	1	DA ADMINISTRACIÓN XERAL DA COMUNIDADE AUTÓNOMA	82.601.754
			82.601.754
		T O T A L	87.275.649



RESUMO XERAL DE GASTOS

ORZAMENTOS DA COMUNIDADE AUTÓNOMA GALEGA. ANO 2016

RESUMO XERAL POR SERVIZOS E CAPÍTULOS

SECCION - 13 CONSELLERÍA DO MEDIO RURAL

	CAPÍTULOS E ARTIGOS	SERVIZOS	80		TOTAL
1-	GASTOS DE PERSOAL				
12	- FUNCIONARIOS		2.656.743	0	2.656.743
13	- LABORAIS		590.936	0	590.936
16	- COTAS, PRESTACIÓNS E GASTOS SOCIAIS A CARGO DO EMPREGADOR		770.666	0	770.666
17	- FONDO DE RECUPERACIÓN RETRIBUTIVA		134.592	0	134.592
	T O T A L C A P Í T U L O 1		4.152.937	0	4.152.937
2-	GASTOS EN BENS CORRENTES E SERVIZOS				
20	- ALUGAMENTOS E CANONS		14.600	0	14.600
21	- REPARACIÓNS, MANTEMENTO E CONSERVACIÓN		82.911	0	82.911
22	- MATERIAL, SUBMINISTRACIÓNS E OUTROS		383.867	0	383.867
23	- INDEMNIZACIÓNS POR RAZÓNS DO SERVIZO		30.000	0	30.000
	T O T A L C A P Í T U L O 2		511.378	0	511.378
4-	TRANSFERENCIAS CORRENTES				
44	- A SOCIEDADES PÚBLICAS E OUTROS ENTES PÚBLICOS DA COMUNIDADEAUTÓNO		9.580	0	9.580
	T O T A L C A P Í T U L O 4		9.580	0	9.580
6-	INVESTIMENTOS REAIS				
62	- INVESTIMENTO NOVO ASOCIADO AO FUNCIONAMENTO OPERATIVO DOS SERVIZO		20.000	0	20.000
63	- INVESTIMENTO DE REPOSICIÓNS ASOCIADO AO FUNCIONAMENTO OPERATIVO DO		60.000	0	60.000
64	- GASTOS EN INVESTIMENTOS DE CARACTER INMATERIAL		1.244.108	0	1.244.108
	T O T A L C A P Í T U L O 6		1.324.108	0	1.324.108
7-	TRANSFERENCIAS DE CAPITAL				
74	- A SOCIEDADES PÚBLICAS E OUTROS ENTES PÚBLICOS DA COMUNIDADEAUTÓNO		50.000	0	50.000
77	- A EMPRESAS PRIVADAS		81.227.646	0	81.227.646
	T O T A L C A P Í T U L O 7		81.277.646	0	81.277.646
	- T O T A L X E R A L		87.275.649	0	87.275.649



ESTADO DE GASTOS



CONSELLERÍA DO MEDIO RURAL



13 CONSELLERÍA DO MEDIO RURAL

80 FONDO GALEGO DE GARANTÍA AGRARIA

ORZAMENTOS DA COMUNIDADE AUTÓNOMA GALEGA. ANO 2016

SECCIÓN	-	1 3	CONSELLERÍA DO MEDIO RURAL
SERVIZO	-	8 0	FONDO GALEGO DE GARANTÍA AGRARIA
PROGRAMA	-	7 1 2 B	MODERNIZACIÓN E DIVERSIFICACIÓN DO TECIDO PRODUTIVO RURAL

CAPÍTULO	ARTIGO	CONCEPTO	SUBCONCEPTO	EXPLICACIÓN DO GASTO	TOTAL CONCEPTOS	TOTAL ARTIGOS E CAPITULOS
7				TRANSFERENCIAS DE CAPITAL		
	7			A EMPRESAS PRIVADAS		
		2		A EMPRESAS PRIVADAS		
			1	CONTRATOS DE EXPLOTACIÓNS SUSTENTABLES (MEDIDAS AGROAMBIENTAIS)		
				E AXUDAS EN ZONAS ESPECIAIS (ICNM, REDE NATURA 2000)	36.584.228	
					36.584.228	36.584.228
						=====
				TOTAL CAPITULO 7		36.584.228
				TOTAL PROGRAMA 712B		36.584.228

ORZAMENTOS DA COMUNIDADE AUTÓNOMA GALEGA. ANO 2016

SECCIÓN	-	1 3	CONSELLERÍA DO MEDIO RURAL
SERVIZO	-	8 0	FONDO GALEGO DE GARANTÍA AGRARIA
PROGRAMA	-	7 1 3 F	REGULACIÓNS DAS PRODUCIÓNS AGRARIAS E APOIO Á RENDA DOS AGRICULTORES

CAPÍTULO	ARTIGO	CONCEPTO	SUBCONCEPTO	EXPLICACIÓN DO GASTO	TOTAL CONCEPTOS	TOTAL ARTIGOS E CAPITULOS
1				GASTOS DE PERSOAL		
	2			FUNCIONARIOS		
		0		RETRIBUCIÓNS BÁSICAS		
			00	SOLDOS SUBGRUPO A1	481.801	
			01	SOLDOS SUBGRUPO A2	388.918	
			02	SOLDOS SUBGRUPO C1	175.121	
			03	SOLDOS SUBGRUPO C2	137.396	
			04	SOLDOS AGRUPACIÓNS PROFESIONAIS	16.678	
			05	TRIENIOS	168.265	
					1.368.179	
		1		RETRIBUCIÓNS COMPLEMENTARIAS		
			00	COMPLEMENTO DE DESTINO	572.742	
			01	COMPLEMENTO ESPECÍFICO	705.554	
			08	IPC GALEGO	10.268	
					1.288.564	2.656.743
	3			LABORAIS		
		0		LABORAL FIXO		
			00	RETRIBUCIÓNS BÁSICAS	193.267	
			01	OUTRAS REMUNERACIÓNS	23.526	
			05	TRIENIOS	29.051	
			08	IPC GALEGO	930	
					246.774	
		3		LABORAL TEMPORAL INDEFINIDO		
			00	RETRIBUCIÓNS BÁSICAS	282.699	
			01	OUTRAS REMUNERACIÓNS	26.274	
			05	TRIENIOS	33.892	
			08	IPC GALEGO	1.297	
					344.162	590.936
	6			COTAS, PRESTACIÓNS E GASTOS SOCIAIS A CARGO DO EMPREGADOR		
		0		COTAS SOCIAIS		
			00	SEGURIDADE SOCIAL	658.517	
			33	SEGURIDADE SOCIAL DO PERSOAL LABORAL TEMPORAL INDEFINIDO	112.149	
					770.666	770.666
				S U M A E S E G U E		4.018.345

ORZAMENTOS DA COMUNIDADE AUTÓNOMA GALEGA. ANO 2016

SECCIÓN	-	1 3	CONSELLERÍA DO MEDIO RURAL
SERVIZO	-	8 0	FONDO GALEGO DE GARANTÍA AGRARIA
PROGRAMA	-	7 1 3 F	REGULACIÓNS DAS PRODUCIÓNS AGRARIAS E APOIO Á RENDA DOS AGRICULTORES

CAPÍTULO	ARTIGO	CONCEPTO	SUBCONCEPTO	EXPLICACIÓN DO GASTO	TOTAL CONCEPTOS	TOTAL ARTIGOS E CAPITULOS
1				SUMAS ANTERIORES		4.018.345
	7			FONDO DE RECUPERACIÓN RETRIBUTIVA		
		0		FONDO DE RECUPERACIÓN RETRIBUTIVA	134.592	
					134.592	134.592
						=====
				TOTAL CAPITULO 1		4.152.937
2				GASTOS EN BENS CORRENTES E SERVIZOS		
	0			ALUGAMENTOS E CANONS		
		2		EDIFICIOS E OUTRAS CONSTRUCIÓNS	4.600	
					4.600	
		4		MATERIAL DE TRANSPORTE	10.000	
					10.000	14.600
	1			REPARACIÓNS, MANTEMENTO E CONSERVACIÓN		
		2		EDIFICIOS E OUTRAS CONSTRUCIÓNS	57.911	
					57.911	
		3		MAQUINARIA, INSTALACIÓNS E UTENSILIOS	5.000	
					5.000	
		4		MATERIAL DE TRANSPORTE	20.000	
					20.000	82.911
	2			MATERIAL, SUBMINISTRACIÓNS E OUTROS		
		0		MATERIAL DE OFICINA		
		00		ORDINARIO NON INVENTARIABLE	54.115	
		02		MATERIAL INFORMÁTICO NON INVENTARIABLE	10.000	
					64.115	
		1		SUBMINISTRACIÓNS		
		00		ENERXÍA ELÉCTRICA	35.345	
		01		AUGA	2.600	
		02		GAS	5.339	
		03		COMBUSTIBLES	30.000	
		04		VESTIARIO	4.500	
		99		OUTRAS SUBMINISTRACIÓNS	1.000	
					78.784	
		2		COMUNICACIÓNS		
		00		TELEFÓNICAS	36.000	
				SUMA E SEGUE		178.899

ORZAMENTOS DA COMUNIDADE AUTÓNOMA GALEGA. ANO 2016

SECCIÓN	-	1 3	CONSELLERÍA DO MEDIO RURAL
SERVIZO	-	8 0	FONDO GALEGO DE GARANTÍA AGRARIA
PROGRAMA	-	7 1 3 F	REGULACIÓNS DAS PRODUCIÓNS AGRARIAS E APOIO Á RENDA DOS AGRICULTORES

CAPÍTULO	ARTIGO	CONCEPTO	SUBCONCEPTO	EXPLICACIÓN DO GASTO	TOTAL CONCEPTOS	TOTAL ARTIGOS E CAPITULOS
2	2	2		SUMAS ANTERIORES		178.899
		01		POSTAIS	35.000	
						71.000
		3		TRANSPORTES	5.000	
						5.000
		4		PRIMAS DE SEGUROS	11.000	
						11.000
		5		TRIBUTOS	5.500	
						5.500
		6		GASTOS DIVERSOS		
		17		CURSOS DE FORMACIÓN	10.000	
		99		OUTROS	1.500	
						11.500
		7		TRABALLOS REALIZADOS POR OUTRAS EMPRESAS		
		00		LIMPEZA E ASEO	90.000	
		01		SEGURANZA	46.968	
						136.968
		3		INDEMNIZACIÓNS POR RAZÓNS DO SERVIZO		383.867
		0		AXUDAS DE CUSTO	20.000	
						20.000
		1		LOCOMOCIÓN	10.000	
						10.000
						30.000
						=====
				TOTAL CAPITULO 2		511.378
4				TRANSFERENCIAS CORRENTES		
	4			A SOCIEDADES PÚBLICAS E OUTROS ENTES PÚBLICOS DA COMUNIDADEAUTÓNOMA		
		1		A SOCIEDADES MERCANTÍS		
		13		TRANSFERENCIAS DE FINANCIAMENTO A SOCIEDADE XENETICA FONTAO	9.580	
						9.580
						=====
				TOTAL CAPITULO 4		9.580
6				INVESTIMENTOS REAIS		
	2			INVESTIMENTO NOVO ASOCIADO AO FUNCIONAMENTO OPERATIVO DOS SERVICIOS		
		5		MOBILIARIO E UTENSILIOS		
		1		MOBILIARIO E UTENSILIOS .ADQUISICIÓNS	20.000	
						20.000
						20.000
				SUMA E SEGUE		20.000

ORZAMENTOS DA COMUNIDADE AUTÓNOMA GALEGA. ANO 2016

SECCIÓN	-	1 3	CONSELLERÍA DO MEDIO RURAL
SERVIZO	-	8 0	FONDO GALEGO DE GARANTÍA AGRARIA
PROGRAMA	-	7 1 3 F	REGULACIÓNS DAS PRODUCIÓNS AGRARIAS E APOIO Á RENDA DOS AGRICULTORES

CAPÍTULO	ARTIGO	CONCEPTO	SUBCONCEPTO	EXPLICACIÓN DO GASTO	TOTAL CONCEPTOS	TOTAL ARTIGOS E CAPITULOS
6				SUMAS ANTERIORES		20.000
	3			INVESTIMENTO DE REPOSICIÓ		
				ASOCIADO AO FUNCIONAMENTO OPERATIVO DOS SERVIZOS		
		2		EDIFICIOS E OUTRAS CONSTRUCIÓNS		
			1	REFORMA EDIFICIOS	60.000	
						60.000
	4			GASTOS EN INVESTIMENTOS DE CARACTER INMATERIAL		
		0		GASTOS EN INVESTIMENTOS DE CARACTER INMATERIAL		
			1	ASISTENCIAS TÉCNICAS E OUTRAS ACTUACIÓNS	1.244.108	
						1.244.108
					1.244.108	1.244.108
						=====
				TOTAL CAPITULO 6		1.324.108
7				TRANSFERENCIAS DE CAPITAL		
	4			A SOCIEDADES PÚBLICAS E OUTROS ENTES PÚBLICOS DA COMUNIDADEAUTÓNOMA		
		1		A SOCIEDADES MERCANTÍS DA COMUNIDADE AUTÓNOMA		
			13	XENETICA FONTAO S.A.	50.000	
						50.000
					50.000	50.000
	7			A EMPRESAS PRIVADAS		
		9		A EMPRESAS PRIVADAS		
			0	SUPERFICIES E INTERVENCIÓ DE MERCADOS (LEITE E FROITA ESCOLAR FORRAXES DESECADAS, AXUDAS INTERVENCIÓ)	926.999	
			1	PRIMAS GANDEIRAS,PAGO ÚNICO	43.716.419	
						44.643.418
					44.643.418	44.643.418
						=====
				TOTAL CAPITULO 7		44.693.418
				TOTAL PROGRAMA 713F		50.691.421
				TOTAL SERVIZO 80		87.275.649
				TOTAL SECCION 13		87.275.649

ORZAMENTOS DA COMUNIDADE AUTÓNOMA GALEGA. ANO 2016

CONSELLERÍA DO MEDIO RURAL

RESUMO POR ARTIGOS DE OPERACIONES DE GASTOS

CAPI-TULO	ARTIGO	EXPLICACION DO GASTO	TOTAL
1		GASTOS DE PERSOAL	
	2	FUNCIONARIOS	2.656.743
	3	LABORAIS	590.936
	6	COTAS, PRESTACIÓNS E GASTOS SOCIAIS A CARGO DO EMPREGADOR	770.666
	7	FONDO DE RECUPERACIÓN RETRIBUTIVA	134.592
			4.152.937
2		GASTOS EN BENS CORRENTES E SERVIZOS	
	0	ALUGAMENTOS E CANONS	14.600
	1	REPARACIÓNS, MANTEMENTO E CONSERVACIÓN	82.911
	2	MATERIAL, SUBMINISTRACIÓNS E OUTROS	383.867
	3	INDEMNIZACIÓNS POR RAZÓNS DO SERVIZO	30.000
			511.378
4		TRANSFERENCIAS CORRENTES	
	4	A SOCIEDADES PÚBLICAS E OUTROS ENTES PÚBLICOS DA COMUNIDADEAUTÓNOMA	9.580
			9.580
6		INVESTIMENTOS REAIS	
	2	INVESTIMENTO NOVO ASOCIADO AO FUNCIONAMENTO OPERATIVO DOS SERVIZOS	20.000
	3	INVESTIMENTO DE REPOSICIÓN ASOCIADO AO FUNCIONAMENTO OPERATIVO DOS SERVIZOS	60.000
	4	GASTOS EN INVESTIMENTOS DE CARACTER INMATERIAL	1.244.108
			1.324.108
7		TRANSFERENCIAS DE CAPITAL	
	4	A SOCIEDADES PÚBLICAS E OUTROS ENTES PÚBLICOS DA COMUNIDADEAUTÓNOMA	50.000
	7	A EMPRESAS PRIVADAS	81.227.646
			81.277.646
		T O T A L	87.275.649

ORZAMENTOS DA COMUNIDADE AUTÓNOMA GALEGA. ANO 2016

T O T A L X E R A L

RESUMO POR ARTIGOS DE OPERACIONES DE GASTOS

CAPI-TULO	ARTIGO	E X P L I C A C I O N D O G A S T O	TOTAL
1		GASTOS DE PERSOAL	
	2	FUNCIONARIOS	2.656.743
	3	LABORAIS	590.936
	6	COTAS, PRESTACIÓNS E GASTOS SOCIAIS A CARGO DO EMPREGADOR	770.666
	7	FONDO DE RECUPERACIÓN RETRIBUTIVA	134.592
			4.152.937
2		GASTOS EN BENS CORRENTES E SERVIZOS	
	0	ALUGAMENTOS E CANONS	14.600
	1	REPARACIÓNS, MANTEMENTO E CONSERVACIÓN	82.911
	2	MATERIAL, SUBMINISTRACIÓNS E OUTROS	383.867
	3	INDEMNIZACIÓNS POR RAZÓNS DO SERVIZO	30.000
			511.378
4		TRANSFERENCIAS CORRENTES	
	4	A SOCIEDADES PÚBLICAS E OUTROS ENTES PÚBLICOS DA COMUNIDADEAUTÓNOMA	9.580
			9.580
6		INVESTIMENTOS REAIS	
	2	INVESTIMENTO NOVO ASOCIADO AO FUNCIONAMENTO OPERATIVO DOS SERVIZOS	20.000
	3	INVESTIMENTO DE REPOSICIÓN ASOCIADO AO FUNCIONAMENTO OPERATIVO DOS SERVIZOS	60.000
	4	GASTOS EN INVESTIMENTOS DE CARACTER INMATERIAL	1.244.108
			1.324.108
7		TRANSFERENCIAS DE CAPITAL	
	4	A SOCIEDADES PÚBLICAS E OUTROS ENTES PÚBLICOS DA COMUNIDADEAUTÓNOMA	50.000
	7	A EMPRESAS PRIVADAS	81.227.646
			81.277.646
		T O T A L	87.275.649



**ENTIDADES PÚBLICAS INSTRUMENTAIS DE
CONSULTA OU ASESORAMENTO**



CONSELLO ECONÓMICO E SOCIAL



ESTADO DE INGRESOS

ORZAMENTOS DA COMUNIDADE AUTÓNOMA GALEGA. ANO 2016

OPERACIONS CORRENTES

CAPÍTULO	ARTIGO	CONCEPTO	SUBCONCEPTO	PARTIDA	EXPLICACIÓN DO INGRESO	TOTAL CONCEPTOS	TOTAL ARTIGOS E CAPÍTULOS
4					TRANSFERENCIAS CORRENTES		
	1				DA ADMINISTRACIÓN XERAL DA COMUNIDADE AUTÓNOMA		
		0			DA ADMINISTRACIÓN XERAL DA COMUNIDADE AUTÓNOMA		
			00		FONDOS PROPIOS	808.765	
						808.765	808.765
							=====
					TOTAL CAPITULO 4		808.765
					TOTAL INGRESOS		808.765



RESUMO XERAL DE GASTOS

ORZAMENTOS DA COMUNIDADE AUTÓNOMA GALEGA. ANO 2016

RESUMO XERAL POR SERVIZOS E CAPÍTULOS

SECCION - 06 CONSELLERÍA DE FACENDA

	CAPÍTULOS E ARTIGOS	SERVIZOS	B1		TOTAL
1-	GASTOS DE PERSOAL				
10	- ALTOS CARGOS E DELEGADOS		119.613	0	119.613
13	- LABORAIS		297.774	0	297.774
16	- COTAS, PRESTACIÓNS E GASTOS SOCIAIS A CARGO DO EMPREGADOR		115.230	0	115.230
17	- FONDO DE RECUPERACIÓN RETRIBUTIVA		15.803	0	15.803
	T O T A L C A P Í T U L O 1		548.420	0	548.420
2-	GASTOS EN BENS CORRENTES E SERVIZOS				
21	- REPARACIÓNS, MANTEMENTO E CONSERVACIÓN		5.000	0	5.000
22	- MATERIAL, SUBMINISTRACIÓNS E OUTROS		96.045	0	96.045
23	- INDEMNIZACIÓNS POR RAZÓNS DO SERVIZO		159.300	0	159.300
	T O T A L C A P Í T U L O 2		260.345	0	260.345
	- T O T A L X E R A L		808.765	0	808.765



ESTADO DE GASTOS



CONSELLERÍA DE FACENDA



06 CONSELLERÍA DE FACENDA

B1 CONSELLO ECONÓMICO E SOCIAL

ORZAMENTOS DA COMUNIDADE AUTÓNOMA GALEGA. ANO 2016

SECCIÓN	-	0 6	CONSELLERÍA DE FACENDA
SERVIZO	-	B 1	CONSELLO ECONÓMICO E SOCIAL
PROGRAMA	-	6 1 1 A	DIRECCIÓN E SERVIZOS XERAIS DE FACENDA

CAPÍTULO	ARTIGO	CONCEPTO	SUBCONCEPTO	EXPLICACIÓN DO GASTO	TOTAL CONCEPTOS	TOTAL ARTIGOS E CAPITULOS
1	0			GASTOS DE PERSOAL		
		0		ALTOS CARGOS E DELEGADOS		
				RETRIBUCIÓNS BÁSICAS E OUTRAS REMUNERACIÓNS DE ALTOS CARGOSE		
				DELEGADOS		
		00		RETRIBUCIÓNS BÁSICAS	119.162	
		08		IPC GALEGO	451	
					119.613	119.613
	3			LABORAIS		
		0		LABORAL FIXO		
		00		RETRIBUCIÓNS BÁSICAS	212.204	
		01		OUTRAS REMUNERACIÓNS	48.346	
		05		TRIENIOS	36.104	
		08		IPC GALEGO	1.120	
					297.774	297.774
	6			COTAS, PRESTACIÓNS E GASTOS SOCIAIS A CARGO DO EMPREGADOR		
		0		COTAS SOCIAIS		
		00		SEGURIDADE SOCIAL	115.230	
					115.230	115.230
	7			FONDO DE RECUPERACIÓN RETRIBUTIVA		
		0		FONDO DE RECUPERACIÓN RETRIBUTIVA	15.803	
					15.803	15.803
						=====
				TOTAL CAPITULO 1		548.420
2				GASTOS EN BENS CORRENTES E SERVIZOS		
	1			REPARACIÓNS, MANTEMENTO E CONSERVACIÓN		
		2		EDIFICIOS E OUTRAS CONSTRUCIÓNS	5.000	
					5.000	5.000
	2			MATERIAL, SUBMINISTRACIÓNS E OUTROS		
		0		MATERIAL DE OFICINA		
		00		ORDINARIO NON INVENTARIABLE	5.000	
		01		PRENSA, REVISTAS, LIBROS E OUTRAS PUBLICACIÓNS	7.000	
					12.000	
	1			SUBMINISTRACIÓNS		
		00		ENERXÍA ELÉCTRICA	6.000	
				SUM A E S E G U E		18.000

ORZAMENTOS DA COMUNIDADE AUTÓNOMA GALEGA. ANO 2016

SECCIÓN	-	0 6	CONSELLERÍA DE FACENDA
SERVIZO	-	B 1	CONSELLO ECONÓMICO E SOCIAL
PROGRAMA	-	6 1 1 A	DIRECCIÓN E SERVIZOS XERAIS DE FACENDA

CAPÍTULO	ARTIGO	CONCEPTO	SUBCONCEPTO	EXPLICACIÓN DO GASTO	TOTAL CONCEPTOS	TOTAL ARTIGOS E CAPITULOS
2	2	1		SUMAS ANTERIORES		18.000
		01		AUGA	2.000	
		03		COMBUSTIBLES	7.207	
						15.207
		2		COMUNICACIÓNS		
		00		TELEFÓNICAS	7.000	
		01		POSTAIS	3.000	
						10.000
		4		PRIMAS DE SEGUROS	3.000	
						3.000
		6		GASTOS DIVERSOS		
		02		PUBLICIDADE E PROPAGANDA	2.000	
		99		OUTROS	15.545	
						17.545
		7		TRABALLOS REALIZADOS POR OUTRAS EMPRESAS		
		00		LIMPEZA E ASEO	17.980	
		01		SEGURANZA	20.313	
						38.293
		3		INDEMNIZACIÓNS POR RAZÓNS DO SERVIZO		96.045
		0		AXUDAS DE CUSTO	14.670	
						14.670
		1		LOCOMOCIÓN	10.300	
						10.300
		3		OUTRAS INDEMNIZACIÓNS	134.330	
						134.330
						=====
				TOTAL CAPITULO 2		260.345
				TOTAL PROGRAMA 611A		808.765
				TOTAL SERVIZO B1		808.765
				TOTAL SECCION 06		808.765

ORZAMENTOS DA COMUNIDADE AUTÓNOMA GALEGA. ANO 2016

CONSELLERÍA DE FACENDA

RESUMO POR ARTIGOS DE OPERACIONS DE GASTOS

CAPI-TULO	ARTIGO	EXPLICACION DO GASTO	TOTAL
1		GASTOS DE PERSOAL	
	0	ALTOS CARGOS E DELEGADOS	119.613
	3	LABORAIS	297.774
	6	COTAS, PRESTACIÓNS E GASTOS SOCIAIS A CARGO DO EMPREGADOR	115.230
	7	FONDO DE RECUPERACIÓN RETRIBUTIVA	15.803
			548.420
2		GASTOS EN BENS CORRENTES E SERVIZOS	
	1	REPARACIÓNS, MANTEMENTO E CONSERVACIÓN	5.000
	2	MATERIAL, SUBMINISTRACIÓNS E OUTROS	96.045
	3	INDEMNIZACIÓNS POR RAZÓNS DO SERVIZO	159.300
			260.345
		T O T A L	808.765

ORZAMENTOS DA COMUNIDADE AUTÓNOMA GALEGA. ANO 2016

T O T A L X E R A L

RESUMO POR ARTIGOS DE OPERACIONES DE GASTOS

CAPI-TULO	ARTIGO	EXPLICACION DO GASTO	TOTAL
1		GASTOS DE PERSOAL	
	0	ALTOS CARGOS E DELEGADOS	119.613
	3	LABORAIS	297.774
	6	COTAS, PRESTACIÓNS E GASTOS SOCIAIS A CARGO DO EMPREGADOR	115.230
	7	FONDO DE RECUPERACIÓN RETRIBUTIVA	15.803
			548.420
2		GASTOS EN BENS CORRENTES E SERVIZOS	
	1	REPARACIÓNS, MANTEMENTO E CONSERVACIÓN	5.000
	2	MATERIAL, SUBMINISTRACIÓNS E OUTROS	96.045
	3	INDEMNIZACIÓNS POR RAZÓNS DO SERVIZO	159.300
			260.345
		T O T A L	808.765



CONSELLO GALEGO DE RELACIÓNS LABORAIS



ESTADO DE INGRESOS

ORZAMENTOS DA COMUNIDADE AUTÓNOMA GALEGA. ANO 2016

OPERACIONS CORRENTES

CAPÍTULO	ARTIGO	CONCEPTO	SUBCONCEPTO	PARTIDA	EXPLICACIÓN DO INGRESO	TOTAL CONCEPTOS	TOTAL ARTIGOS E CAPÍTULOS
4					TRANSFERENCIAS CORRENTES		
	1				DA ADMINISTRACIÓN XERAL DA COMUNIDADE AUTÓNOMA		
		0			DA ADMINISTRACIÓN XERAL DA COMUNIDADE AUTÓNOMA		
			00		FONDOS PROPIOS	1.025.572	
						1.025.572	1.025.572
							=====
					TOTAL CAPITULO 4		1.025.572

ORZAMENTOS DA COMUNIDADE AUTÓNOMA GALEGA. ANO 2016

OPERACIONES DE CAPITAL

CAPÍTULO	ARTIGO	CONCEPTO	SUBCONCEPTO	PARTIDA	EXPLICACIÓN DO INGRESO	TOTAL CONCEPTOS	TOTAL ARTIGOS E CAPÍTULOS
7					TRANSFERENCIAS DE CAPITAL		
	1				DA ADMINISTRACIÓN XERAL DA COMUNIDADE AUTÓNOMA		
		0			DA ADMINISTRACIÓN XERAL DA COMUNIDADE AUTÓNOMA		
			00		FONDOS PROPIOS	6.669	
						6.669	6.669
							=====
					TOTAL CAPITULO 7		6.669
					TOTAL INGRESOS		1.032.241

ORZAMENTOS DA COMUNIDADE AUTÓNOMA GALEGA. ANO 2016

Resumo por Artigos de Operacións de Ingresos

CAPÍTULO	ARTIGOS	EXPLICACIÓN DO INGRESO	TOTAL
4		TRANSFERENCIAS CORRENTES	
	1	DA ADMINISTRACIÓN XERAL DA COMUNIDADE AUTÓNOMA	1.025.572
			1.025.572
7		TRANSFERENCIAS DE CAPITAL	
	1	DA ADMINISTRACIÓN XERAL DA COMUNIDADE AUTÓNOMA	6.669
			6.669
		T O T A L	1.032.241



RESUMO XERAL DE GASTOS

ORZAMENTOS DA COMUNIDADE AUTÓNOMA GALEGA. ANO 2016

RESUMO XERAL POR SERVIZOS E CAPÍTULOS

SECCION - 09 CONSELLERÍA DE ECONOMÍA, EMPREGO E INDUSTRIA

	CAPÍTULOS E ARTIGOS	SERVIZOS	B1		TOTAL
1-	GASTOS DE PERSOAL				
10	- ALTOS CARGOS E DELEGADOS		52.307	0	52.307
12	- FUNCIONARIOS		446.608	0	446.608
16	- COTAS, PRESTACIÓNS E GASTOS SOCIAIS A CARGO DO EMPREGADOR		108.610	0	108.610
17	- FONDO DE RECUPERACIÓN RETRIBUTIVA		16.208	0	16.208
	T O T A L C A P Í T U L O 1		623.733	0	623.733
2-	GASTOS EN BENS CORRENTES E SERVIZOS				
20	- ALUGAMENTOS E CANONS		9.400	0	9.400
21	- REPARACIÓNS, MANTEMENTO E CONSERVACIÓN		7.342	0	7.342
22	- MATERIAL, SUBMINISTRACIÓNS E OUTROS		134.706	0	134.706
23	- INDEMNIZACIÓNS POR RAZÓNS DO SERVIZO		190.292	0	190.292
27	- PUBLICACIÓNS		16.449	0	16.449
	T O T A L C A P Í T U L O 2		358.189	0	358.189
4-	TRANSFERENCIAS CORRENTES				
44	- A SOCIEDADES PÚBLICAS E OUTROS ENTES PÚBLICOS DA COMUNIDADEAUTÓNO		43.650	0	43.650
	T O T A L C A P Í T U L O 4		43.650	0	43.650
6-	INVESTIMENTOS REAIS				
62	- INVESTIMENTO NOVO ASOCIADO AO FUNCIONAMENTO OPERATIVO DOS SERVIZO		6.669	0	6.669
	T O T A L C A P Í T U L O 6		6.669	0	6.669
	- T O T A L X E R A L		1.032.241	0	1.032.241



ESTADO DE GASTOS



CONSELLERÍA DE ECONOMÍA, EMPREGO E INDUSTRIA



**09 CONSELLERÍA DE ECONOMÍA, EMPREGO E
INDUSTRIA**

B1 CONSELLO GALEGO DE RELACIÓNS LABORAIS

ORZAMENTOS DA COMUNIDADE AUTÓNOMA GALEGA. ANO 2016

SECCIÓN	-	0 9	CONSELLERÍA DE ECONOMÍA, EMPREGO E INDUSTRIA
SERVIZO	-	B 1	CONSELLO GALEGO DE RELACIÓNS LABORAIS
PROGRAMA	-	3 2 4 A	MELLORA DA ORGANIZACIÓN E ADMINISTRACIÓN DAS RELACIÓNS LABORAIS E DA P

CAPÍTULO	ARTIGO	CONCEPTO	SUBCONCEPTO	EXPLICACIÓN DO GASTO	TOTAL CONCEPTOS	TOTAL ARTIGOS E CAPITULOS
1	0			GASTOS DE PERSOAL		
		0		ALTOS CARGOS E DELEGADOS		
				RETRIBUCIÓNS BÁSICAS E OUTRAS REMUNERACIÓNS DE ALTOS CARGOSE		
				DELEGADOS		
		00		RETRIBUCIÓNS BÁSICAS	17.150	
		01		OUTRAS REMUNERACIÓNS	34.960	
		08		IPC GALEGO	197	
					52.307	52.307
	2			FUNCIONARIOS		
		0		RETRIBUCIÓNS BÁSICAS		
		00		SOLDOS SUBGRUPO A1	33.748	
		01		SOLDOS SUBGRUPO A2	43.958	
		02		SOLDOS SUBGRUPO C1	55.448	
		03		SOLDOS SUBGRUPO C2	46.533	
		04		SOLDOS AGRUPACIÓNS PROFESIONAIS	8.327	
		05		TRINIENS	22.313	
					210.327	
		1		RETRIBUCIÓNS COMPLEMENTARIAS		
		00		COMPLEMENTO DE DESTINO	99.435	
		01		COMPLEMENTO ESPECÍFICO	135.170	
		08		IPC GALEGO	1.676	
					236.281	446.608
	6			COTAS, PRESTACIÓNS E GASTOS SOCIAIS A CARGO DO EMPREGADOR		
		0		COTAS SOCIAIS		
		00		SEGURIDADE SOCIAL	108.610	
					108.610	108.610
	7			FONDO DE RECUPERACIÓN RETRIBUTIVA		
		0		FONDO DE RECUPERACIÓN RETRIBUTIVA	16.208	
					16.208	16.208
						=====
				TOTAL CAPITULO 1		623.733
2				GASTOS EN BENS CORRENTES E SERVIZOS		
	0			ALUGAMENTOS E CANONS		
		3		MAQUINARIA, INSTALACIÓNS E UTENSILIOS	9.400	
					9.400	9.400
				SUMA E SEGUE		9.400

ORZAMENTOS DA COMUNIDADE AUTÓNOMA GALEGA. ANO 2016

SECCIÓN	-	0 9	CONSELLERÍA DE ECONOMÍA, EMPREGO E INDUSTRIA
SERVIZO	-	B 1	CONSELLO GALEGO DE RELACIÓNS LABORAIS
PROGRAMA	-	3 2 4 A	MELLORA DA ORGANIZACIÓN E ADMINISTRACIÓN DAS RELACIÓNS LABORAIS E DA P

CAPÍTULO	ARTIGO	CONCEPTO	SUBCONCEPTO	EXPLICACIÓN DO GASTO	TOTAL CONCEPTOS	TOTAL ARTIGOS E CAPITULOS
2				SUMAS ANTERIORES		9.400
	1			REPARACIÓNS, MANTEMENTO E CONSERVACIÓN		
		2		EDIFICIOS E OUTRAS CONSTRUCIÓNS	5.042	
						5.042
		3		MAQUINARIA, INSTALACIÓNS E UTENSILIOS	2.300	
						2.300
	2			MATERIAL, SUBMINISTRACIÓNS E OUTROS		7.342
		0		MATERIAL DE OFICINA		
		00		ORDINARIO NON INVENTARIABLE	5.614	
		01		PRENSA, REVISTAS, LIBROS E OUTRAS PUBLICACIÓNS	3.518	
						9.132
		1		SUBMINISTRACIÓNS		
		00		ENERXÍA ELÉCTRICA	5.150	
		01		AUGA	545	
		03		COMBUSTIBLES	3.156	
						8.851
		2		COMUNICACIÓNS		
		01		POSTAIS	2.429	
						2.429
		6		GASTOS DIVERSOS		
		02		PUBLICIDADE E PROPAGANDA	1.840	
		06		REUNIÓNS, CONFERENCIAS E CURSOS	38.917	
		99		OUTROS	3.889	
						44.646
		7		TRABALLOS REALIZADOS POR OUTRAS EMPRESAS		
		00		LIMPEZA E ASEO	9.360	
		01		SEGURANZA	11.797	
		06		ESTUDOS E TRABALLOS TÉCNICOS	29.171	
		07		REMUNERACIÓN A AXENTES MEDIADORES INDEPENDENTES	19.320	
						69.648
						134.706
	3			INDEMNIZACIÓNS POR RAZÓNS DO SERVIZO		
		0		AXUDAS DE CUSTO	2.484	
						2.484
				SUMAS SEGUEN		2.484

ORZAMENTOS DA COMUNIDADE AUTÓNOMA GALEGA. ANO 2016

SECCIÓN	-	0 9	CONSELLERÍA DE ECONOMÍA, EMPREGO E INDUSTRIA
SERVIZO	-	B 1	CONSELLO GALEGO DE RELACIÓNS LABORAIS
PROGRAMA	-	3 2 4 A	MELLORA DA ORGANIZACIÓN E ADMINISTRACIÓN DAS RELACIÓNS LABORAIS E DA P

CAPÍTULO	ARTIGO	CONCEPTO	SUBCONCEPTO	EXPLICACIÓN DO GASTO	TOTAL CONCEPTOS	TOTAL ARTIGOS E CAPITULOS
2	3			SUMAS ANTERIORES		2.484
		1		LOCOMOCIÓN	1.968	
						1.968
		3		OUTRAS INDEMNIZACIÓNS	185.840	
						185.840
						190.292
		7		PUBLICACIÓNS		
			0	EDICIÓNS E DISTRIBUCIÓNS	16.449	
						16.449
						16.449
				TOTAL CAPITULO 2		358.189
4				TRANSFERENCIAS CORRENTES		
	4			A SOCIEDADES PÚBLICAS E OUTROS ENTES PÚBLICOS DA COMUNIDADEAUTÓNOMA		
		4		A UNIVERSIDADES PÚBLICAS DA COMUNIDADE AUTÓNOMA		
			0	SUBVENCIÓN A UNIVERSIDADE DE SANTIAGO DE COMPOSTELA PARA CURSO SUPERIOR DE RELACIÓNS LABORAIS	43.650	
						43.650
						43.650
				TOTAL CAPITULO 4		43.650
6				INVESTIMENTOS REAIS		
	2			INVESTIMENTO NOVO ASOCIADO AO FUNCIONAMENTO OPERATIVO DOS SERVIZOS		
		8		OUTRO INMOBILIZADO MATERIAL		
			0	OUTRO INMOBILIZADO MATERIAL	6.669	
						6.669
						6.669
				TOTAL CAPITULO 6		6.669
				TOTAL PROGRAMA 324A		1.032.241
				TOTAL SERVIZO B1		1.032.241
				TOTAL SECCION 09		1.032.241

ORZAMENTOS DA COMUNIDADE AUTÓNOMA GALEGA. ANO 2016

CONSELLERÍA DE ECONOMÍA, EMPREGO E INDUSTRIA

RESUMO POR ARTIGOS DE OPERACIONES DE GASTOS

CAPI-TULO	ARTIGO	EXPLICACION DO GASTO	TOTAL
1		GASTOS DE PERSOAL	
	0	ALTOS CARGOS E DELEGADOS	52.307
	2	FUNCIONARIOS	446.608
	6	COTAS, PRESTACIÓNS E GASTOS SOCIAIS A CARGO DO EMPREGADOR	108.610
	7	FONDO DE RECUPERACIÓN RETRIBUTIVA	16.208
			623.733
2		GASTOS EN BENS CORRENTES E SERVIZOS	
	0	ALUGAMENTOS E CANONS	9.400
	1	REPARACIÓNS, MANTEMENTO E CONSERVACIÓN	7.342
	2	MATERIAL, SUBMINISTRACIÓNS E OUTROS	134.706
	3	INDEMNIZACIÓNS POR RAZÓNS DO SERVIZO	190.292
	7	PUBLICACIÓNS	16.449
			358.189
4		TRANSFERENCIAS CORRENTES	
	4	A SOCIEDADES PÚBLICAS E OUTROS ENTES PÚBLICOS DA COMUNIDADEAUTÓNOMA	43.650
			43.650
6		INVESTIMENTOS REAIS	
	2	INVESTIMENTO NOVO ASOCIADO AO FUNCIONAMENTO OPERATIVO DOS SERVIZOS	6.669
			6.669
		T O T A L	1.032.241

ORZAMENTOS DA COMUNIDADE AUTÓNOMA GALEGA. ANO 2016

T O T A L X E R A L

RESUMO POR ARTIGOS DE OPERACIONES DE GASTOS

CAPI-TULO	ARTIGO	EXPLICACION DO GASTO	TOTAL
1		GASTOS DE PERSOAL	
	0	ALTOS CARGOS E DELEGADOS	52.307
	2	FUNCIONARIOS	446.608
	6	COTAS, PRESTACIÓNS E GASTOS SOCIAIS A CARGO DO EMPREGADOR	108.610
	7	FONDO DE RECUPERACIÓN RETRIBUTIVA	16.208
			623.733
2		GASTOS EN BENS CORRENTES E SERVIZOS	
	0	ALUGAMENTOS E CANONS	9.400
	1	REPARACIÓNS, MANTEMENTO E CONSERVACIÓN	7.342
	2	MATERIAL, SUBMINISTRACIÓNS E OUTROS	134.706
	3	INDEMNIZACIÓNS POR RAZÓNS DO SERVIZO	190.292
	7	PUBLICACIÓNS	16.449
			358.189
4		TRANSFERENCIAS CORRENTES	
	4	A SOCIEDADES PÚBLICAS E OUTROS ENTES PÚBLICOS DA COMUNIDADEAUTÓNOMA	43.650
			43.650
6		INVESTIMENTOS REAIS	
	2	INVESTIMENTO NOVO ASOCIADO AO FUNCIONAMENTO OPERATIVO DOS SERVIZOS	6.669
			6.669
		T O T A L	1.032.241

