



**CENTRO INFORMÁTICO XESTION TRIBUTARIA
ECONOMICA E CONTABLE**



ESTADO DE INGRESOS

PROXECTO DE ORZAMENTOS DA COMUNIDADE AUTÓNOMA GALEGA. ANO 2015

OPERACIONS CORRENTES

| CAPÍTULO | ARTIGO | CONCEPTO | SUBCONCEPTO | PARTIDA | EXPLICACIÓN DO INGRESO | TOTAL CONCEPTOS | TOTAL ARTIGOS E CAPÍTULOS |
|----------|--------|----------|-------------|---------|--|--------------------|---------------------------------|
| 4 | | | | | TRANSFERENCIAS CORRENTES | | |
| | 1 | | | | DA ADMINISTRACIÓN XERAL DA COMUNIDADE AUTÓNOMA | | |
| | | 0 | | | DA ADMINISTRACIÓN XERAL DA COMUNIDADE AUTÓNOMA | | |
| | | | 00 | | FONDOS PROPIOS | 5.964.893 | |
| | | | | | | 5.964.893 | 5.964.893 |
| | | | | | | | ===== |
| | | | | | TOTAL CAPITULO 4 | | 5.964.893 |

PROXECTO DE ORZAMENTOS DA COMUNIDADE AUTÓNOMA GALEGA. ANO 2015

OPERACIONS CORRENTES

| CAPÍTULO | ARTIGO | CONCEPTO | SUBCONCEPTO | PARTIDA | EXPLICACIÓN DO INGRESO | TOTAL CONCEPTOS | TOTAL ARTIGOS E CAPÍTULOS |
|----------|--------|----------|-------------|---------|---------------------------|--------------------|---------------------------------|
| 5 | | | | | INGRESOS PATRIMONIAIS | | |
| | 2 | | | | XUROS DE DEPÓSITOS | | |
| | | 0 | | | XUROS DE CONTAS BANCARIAS | | |
| | | | 00 | | DE CONTAS CORRENTES | 1.200 | |
| | | | | | | 1.200 | 1.200 |
| | | | | | | | ===== |
| | | | | | TOTAL CAPITULO 5 | | 1.200 |

PROXECTO DE ORZAMENTOS DA COMUNIDADE AUTÓNOMA GALEGA. ANO 2015

OPERACIONES DE CAPITAL

| CAPÍTULO | ARTIGO | CONCEPTO | SUBCONCEPTO | PARTIDA | EXPLICACIÓN DO INGRESO | TOTAL CONCEPTOS | TOTAL ARTIGOS E CAPÍTULOS |
|----------|--------|----------|-------------|---------|--|--------------------|---------------------------------|
| 7 | | | | | TRANSFERENCIAS DE CAPITAL | | |
| | 1 | | | | DA ADMINISTRACIÓN XERAL DA COMUNIDADE AUTÓNOMA | | |
| | | 0 | | | DA ADMINISTRACIÓN XERAL DA COMUNIDADE AUTÓNOMA | | |
| | | | 00 | | FONDOS PROPIOS | 3.474.761 | |
| | | | 02 | | FSE P.O. 2007-2013 | 64.000 | |
| | | | 03 | | FEDER P.O. 2007-2013 | 1.130.926 | |
| | | | 06 | | FCI | 282.733 | |
| | | | 15 | | COOPERACION TRANSFRONTEIRIZA ESPAÑA-PORTUGAL 2007-2013 | 71.250 | |
| | | | | | | 5.023.670 | 5.023.670 |
| | | | | | | | ===== |
| | | | | | TOTAL CAPITULO 7 | | 5.023.670 |
| | | | | | TOTAL INGRESOS | | 10.989.763 |


PROXECTO DE ORZAMENTOS DA COMUNIDADE AUTÓNOMA GALEGA. ANO 2015

Resumo por Artigos de Operacións de Ingresos


| CAPÍTULO | ARTIGOS | EXPLICACIÓN DO INGRESO | TOTAL |
|----------|---------|--|------------|
| 4 | | TRANSFERENCIAS CORRENTES | |
| | 1 | DA ADMINISTRACIÓN XERAL DA COMUNIDADE AUTÓNOMA | 5.964.893 |
| | | | 5.964.893 |
| 5 | | INGRESOS PATRIMONIAIS | |
| | 2 | XUROS DE DEPÓSITOS | 1.200 |
| | | | 1.200 |
| 7 | | TRANSFERENCIAS DE CAPITAL | |
| | 1 | DA ADMINISTRACIÓN XERAL DA COMUNIDADE AUTÓNOMA | 5.023.670 |
| | | | 5.023.670 |
| | | T O T A L | 10.989.763 |




RESUMO XERAL DE GASTOS



ESTADO DE GASTOS



CONSELLERÍA DE FACENDA



06 CONSELLERÍA DE FACENDA

**A1 CENTRO INFORMÁTICO XESTION TRIBUTARIA
ECONOMICA E CONTABLE**

PROXECTO DE ORZAMENTOS DA COMUNIDADE AUTÓNOMA GALEGA. ANO 2015

| | | | |
|----------|---|---------|--|
| SECCIÓN | - | 0 6 | CONSELLERÍA DE FACENDA |
| SERVIZO | - | A 1 | CENTRO INFORMATICO XESTION TRIBUTARIA ECONOMICA E CONTABLE |
| PROGRAMA | - | 6 1 1 A | DIRECCIÓN E SERVIZOS XERAIS DE FACENDA |

| CAPÍTULO | ARTIGO | CONCEPTO | SUBCONCEPTO | EXPLICACIÓN DO GASTO | TOTAL CONCEPTOS | TOTAL ARTIGOS E CAPITULOS |
|----------|--------|----------|-------------|---|--------------------|---------------------------------|
| 1 | 0 | | | GASTOS DE PERSOAL | | |
| | | 0 | | ALTOS CARGOS E DELEGADOS | | |
| | | | | RETRIBUCIÓNS BÁSICAS E OUTRAS REMUNERACIÓNS DE ALTOS CARGOS E DELEGADOS | | |
| | | 00 | | RETRIBUCIÓNS BÁSICAS | 51.594 | |
| | | 08 | | IPC GALEGO | 195 | |
| | | | | | 51.789 | 51.789 |
| | 3 | | | LABORAIS | | |
| | | 0 | | LABORAL FIXO | | |
| | | 00 | | RETRIBUCIÓNS BÁSICAS | 2.260.626 | |
| | | 01 | | OUTRAS REMUNERACIÓNS | 1.192.222 | |
| | | 02 | | COMPLEMENTOS DE PERIGOSIDADE, PENOSIDADE E TOXICIDADE | 3.770 | |
| | | 05 | | TRIENIOS | 218.456 | |
| | | 08 | | IPC GALEGO | 13.555 | |
| | | | | | 3.688.629 | 3.688.629 |
| | 6 | | | COTAS, PRESTACIÓNS E GASTOS SOCIAIS A CARGO DO EMPREGADOR | | |
| | | 0 | | COTAS SOCIAIS | | |
| | | 00 | | SEGURIDADE SOCIAL | 1.070.593 | |
| | | | | | 1.070.593 | 1.070.593 |
| | | | | | | ===== |
| | | | | TOTAL CAPITULO 1 | | 4.811.011 |
| 2 | | | | GASTOS EN BENS CORRENTES E SERVIZOS | | |
| | 1 | | | REPARACIÓNS, MANTEMENTO E CONSERVACIÓN | | |
| | | 2 | | EDIFICIOS E OUTRAS CONSTRUCIÓNS | 32.820 | |
| | | | | | 32.820 | |
| | | 3 | | MAQUINARIA, INSTALACIÓNS E UTENSILIOS | 927 | |
| | | | | | 927 | |
| | | 4 | | MATERIAL DE TRANSPORTE | 1.863 | |
| | | | | | 1.863 | |
| | | 6 | | EQUIPAMENTOS PARA PROCESOS DE INFORMACIÓN | 18.856 | |
| | | | | | 18.856 | |
| | | 9 | | OUTRO INMOBILIZADO MATERIAL | 8.008 | |
| | | | | | 8.008 | 62.474 |
| | | | | SUMASEGUE | | 62.474 |

PROXECTO DE ORZAMENTOS DA COMUNIDADE AUTÓNOMA GALEGA. ANO 2015

| | | | |
|----------|---|---------|--|
| SECCIÓN | - | 0 6 | CONSELLERÍA DE FACENDA |
| SERVIZO | - | A 1 | CENTRO INFORMATICO XESTION TRIBUTARIA ECONOMICA E CONTABLE |
| PROGRAMA | - | 6 1 1 A | DIRECCIÓN E SERVIZOS XERAIS DE FACENDA |

| CAPÍTULO | ARTIGO | CONCEPTO | SUBCONCEPTO | EXPLICACIÓN DO GASTO | TOTAL CONCEPTOS | TOTAL ARTIGOS E CAPITULOS |
|----------|--------|----------|-------------|---|--------------------|---------------------------------|
| 2 | | | | SUMAS ANTERIORES | | 62.474 |
| | 2 | | | MATERIAL, SUBMINISTRACIÓNS E OUTROS | | |
| | | 0 | | MATERIAL DE OFICINA | | |
| | | 00 | | ORDINARIO NON INVENTARIABLE | 34.960 | |
| | | 01 | | PRENSA, REVISTAS, LIBROS E OUTRAS PUBLICACIÓNS | 2.410 | |
| | | 02 | | MATERIAL INFORMÁTICO NON INVENTARIABLE | 56.120 | |
| | | | | | | 93.490 |
| | | 1 | | SUBMINISTRACIÓNS | | |
| | | 00 | | ENERXÍA ELÉCTRICA | 130.000 | |
| | | 01 | | AUGA | 1.380 | |
| | | | | | | 131.380 |
| | | 2 | | COMUNICACIÓNS | | |
| | | 00 | | TELEFÓNICAS | 37.581 | |
| | | 01 | | POSTAIS | 46.655 | |
| | | 04 | | INFORMÁTICAS | 468.254 | |
| | | | | | | 552.490 |
| | | 3 | | TRANSPORTES | 5.520 | |
| | | | | | | 5.520 |
| | | 4 | | PRIMAS DE SEGUROS | 8.500 | |
| | | | | | | 8.500 |
| | | 5 | | TRIBUTOS | 396 | |
| | | | | | | 396 |
| | | 6 | | GASTOS DIVERSOS | | |
| | | 02 | | PUBLICIDADE E PROPAGANDA | 6.440 | |
| | | 06 | | REUNIÓNS, CONFERENCIAS E CURSOS | 4.324 | |
| | | 09 | | OUTROS | 1.380 | |
| | | 13 | | GASTOS DE FUNCIONAMENTO DE TRIBUNAIS DE OPOSICIÓN E DE PROBAS SELECTIVAS | 460 | |
| | | 99 | | OUTROS | 44.857 | |
| | | | | | | 57.461 |
| | | 7 | | TRABALLOS REALIZADOS POR OUTRAS EMPRESAS | | |
| | | 00 | | LIMPEZA E ASEO | 49.036 | |
| | | 01 | | SEGURANZA | 138.000 | |
| | | | | SUMAESEGUE | | 1.036.273 |

PROXECTO DE ORZAMENTOS DA COMUNIDADE AUTÓNOMA GALEGA. ANO 2015

| | | | |
|----------|---|---------|--|
| SECCIÓN | - | 0 6 | CONSELLERÍA DE FACENDA |
| SERVIZO | - | A 1 | CENTRO INFORMATICO XESTION TRIBUTARIA ECONOMICA E CONTABLE |
| PROGRAMA | - | 6 1 1 A | DIRECCIÓN E SERVIZOS XERAIS DE FACENDA |

| CAPÍTULO | ARTIGO | CONCEPTO | SUBCONCEPTO | EXPLICACIÓN DO GASTO | TOTAL CONCEPTOS | TOTAL ARTIGOS E CAPITULOS |
|----------|--------|----------|-------------|---|-----------------|---------------------------|
| 2 | 2 | 7 | | S U M A S A N T E R I O R E S | | 1.036.273 |
| | | 06 | | ESTUDOS E TRABALLOS TÉCNICOS | 34.040 | |
| | | 07 | | REMUNERACIÓN A AXENTES MEDIADORES INDEPENDENTES | 7.176 | |
| | | 99 | | OUTROS | 8.679 | |
| | | | | | 236.931 | 1.086.168 |
| | 3 | | | INDEMNIZACIÓNS POR RAZÓNS DO SERVIZO | | |
| | | 0 | | AXUDAS DE CUSTO | 2.300 | |
| | | | | | 2.300 | |
| | | 1 | | LOCOMOCIÓN | 4.140 | |
| | | | | | 4.140 | 6.440 |
| | | | | | | ===== |
| | | | | T O T A L C A P I T U L O 2 | | 1.155.082 |
| 6 | | | | INVESTIMENTOS REAIS | | |
| | 2 | | | INVESTIMENTO NOVO ASOCIADO AO FUNCIONAMENTO OPERATIVO DOS SERVICIOS | | |
| | | 3 | | MAQUINARIA, INSTALACIÓNS E UTENSILIOS | | |
| | | 0 | | MAQUINARIA, INSTALACIONES E UTENSILIOS | 65.340 | |
| | | | | | 65.340 | |
| | | 6 | | EQUIPOS PARA PROCESOS DE INFORMACIÓN | | |
| | | 0 | | EQUIPOS PARA PROCESOS DE INFORMACIÓN | 189.357 | |
| | | | | | 189.357 | 254.697 |
| | 4 | | | GASTOS EN INVESTIMENTOS DE CARACTER INMATERIAL | | |
| | | 0 | | GASTOS EN INVESTIMENTOS DE CARACTER INMATERIAL | | |
| | | 0 | | GASTOS EN INVESTIMENTOS DE CARACTER INMATERIAL | 4.725.636 | |
| | | 1 | | APLICACIÓNS INFORMÁTICAS | 43.337 | |
| | | | | | 4.768.973 | 4.768.973 |
| | | | | | | ===== |
| | | | | T O T A L C A P I T U L O 6 | | 5.023.670 |
| | | | | T O T A L P R O G R A M A 611A | | 10.989.763 |
| | | | | T O T A L S E R V I Z O A1 | | 10.989.763 |
| | | | | T O T A L S E C C I O N 06 | | 10.989.763 |

PROXECTO DE ORZAMENTOS DA COMUNIDADE AUTÓNOMA GALEGA. ANO 2015

CONSELLERÍA DE FACENDA

RESUMO POR ARTIGOS DE OPERACIONES DE GASTOS

| CAPI-TULO | ARTIGO | EXPLICACION DO GASTO | TOTAL |
|-----------|--------|--|------------|
| 1 | | GASTOS DE PERSOAL | |
| | 0 | ALTOS CARGOS E DELEGADOS | 51.789 |
| | 3 | LABORAIS | 3.688.629 |
| | 6 | COTAS, PRESTACIÓNS E GASTOS SOCIAIS A CARGO DO EMPREGADOR | 1.070.593 |
| | | | 4.811.011 |
| 2 | | GASTOS EN BENS CORRENTES E SERVIZOS | |
| | 1 | REPARACIÓNS, MANTEMENTO E CONSERVACIÓN | 62.474 |
| | 2 | MATERIAL, SUBMINISTRACIÓNS E OUTROS | 1.086.168 |
| | 3 | INDEMNIZACIÓNS POR RAZÓNS DO SERVIZO | 6.440 |
| | | | 1.155.082 |
| 6 | | INVESTIMENTOS REAIS | |
| | 2 | INVESTIMENTO NOVO ASOCIADO AO FUNCIONAMENTO OPERATIVO DOS SERVIZOS | 254.697 |
| | 4 | GASTOS EN INVESTIMENTOS DE CARACTER INMATERIAL | 4.768.973 |
| | | | 5.023.670 |
| | | T O T A L | 10.989.763 |

PROXECTO DE ORZAMENTOS DA COMUNIDADE AUTÓNOMA GALEGA. ANO 2015

T O T A L X E R A L

RESUMO POR ARTIGOS DE OPERACIONS DE GASTOS

| CAPI-TULO | ARTIGO | EXPLICACION DO GASTO | TOTAL |
|-----------|--------|--|------------|
| 1 | | GASTOS DE PERSOAL | |
| | 0 | ALTOS CARGOS E DELEGADOS | 51.789 |
| | 3 | LABORAIS | 3.688.629 |
| | 6 | COTAS, PRESTACIÓNS E GASTOS SOCIAIS A CARGO DO EMPREGADOR | 1.070.593 |
| | | | 4.811.011 |
| 2 | | GASTOS EN BENS CORRENTES E SERVIZOS | |
| | 1 | REPARACIÓNS, MANTEMENTO E CONSERVACIÓN | 62.474 |
| | 2 | MATERIAL, SUBMINISTRACIÓNS E OUTROS | 1.086.168 |
| | 3 | INDEMNIZACIÓNS POR RAZÓNS DO SERVIZO | 6.440 |
| | | | 1.155.082 |
| 6 | | INVESTIMENTOS REAIS | |
| | 2 | INVESTIMENTO NOVO ASOCIADO AO FUNCIONAMENTO OPERATIVO DOS SERVIZOS | 254.697 |
| | 4 | GASTOS EN INVESTIMENTOS DE CARACTER INMATERIAL | 4.768.973 |
| | | | 5.023.670 |
| | | T O T A L | 10.989.763 |

