

**LEI**

Estado de Ingresos e Gastos  
dos Organismos Autónomos  
e Axencias II





**ESTADO DE INGRESOS E GASTOS  
DOS ORGANISMOS AUTÓNOMOS E  
AXENCIAS (II)**



## CONTIDO

---

<b>I.</b>	<b>AXENCIAS PÚBLICAS AUTONÓMICAS</b>	<b>7</b>
I.1.	AXENCIA PARA A MODERNIZACION TECNOLOXICA DE GALICIA	9
I.2.	AXENCIA DE TURISMO DE GALICIA	53
I.3.	AXENCIA GALEGA DE EMERXENCIAS	97
I.4.	CENTRO INFORMATICO XESTION TRIBUTARIA ECONOMICA E CONTABLE	135
I.5.	AXENCIA TRIBUTARIA DE GALICIA	175
I.6.	AXENCIA GALEGA DE INFRAESTRUTURAS	215
I.7.	INSTITUTO GALEGO DE PROMOCIÓN ECONÓMICA	255
I.8.	INSTITUTO ENERXÉTICO DE GALICIA	305
I.9.	AXENCIA GALEGA DE INNOVACION	347
I.10.	AXENCIA GALEGA DAS INDUSTRIAS CULTURAI	395
I.11.	AXENCIA GALEGA DE SERVIZOS SOCIAIS	443
I.12.	AXENCIA GALEGA DE DESENVOLVEMENTO RURAL	479
I.13.	INSTITUTO GALEGO DE CALIDADE ALIMENTARIA	519
I.14.	INSTITUTO TECNOLÓXICO PARA O CONTROL DO MEDIO MARIÑO DE GALICIA	559





## AXENCIAS PÚBLICAS AUTONÓMICAS







**AXENCIA PARA A MODERNIZACION  
TECNOLOXICA DE GALICIA**





## ESTADO DE INGRESOS



PROXECTO DE ORZAMENTOS DA COMUNIDADE AUTÓNOMA GALEGA. ANO 2015

OPERACIONS CORRENTES

CAPÍTULO	ARTIGO	CONCEPTO	SUBCONCEPTO	PARTIDA	EXPLICACIÓN DO INGRESO	TOTAL CONCEPTOS	TOTAL ARTIGOS E CAPÍTULOS
4					TRANSFERENCIAS CORRENTES		
	1				DA ADMINISTRACIÓN XERAL DA COMUNIDADE AUTÓNOMA		
		0			DA ADMINISTRACIÓN XERAL DA COMUNIDADE AUTÓNOMA		
			00		FONDOS PROPIOS	17.025.256	
			01		FONDOS FINALISTAS DO ESTADO	1.061.955	
						18.087.211	18.087.211
							=====
					TOTAL CAPITULO 4		18.087.211

PROXECTO DE ORZAMENTOS DA COMUNIDADE AUTÓNOMA GALEGA. ANO 2015

OPERACIONS CORRENTES

CAPÍTULO	ARTIGO	CONCEPTO	SUBCONCEPTO	PARTIDA	EXPLICACIÓN DO INGRESO	TOTAL CONCEPTOS	TOTAL ARTIGOS E CAPÍTULOS
5					INGRESOS PATRIMONIAIS		
	2				XUROS DE DEPÓSITOS		
		0			XUROS DE CONTAS BANCARIAS		
			00		DE CONTAS CORRENTES	19.700	
						19.700	19.700
							=====
					TOTAL CAPITULO 5		19.700

PROXECTO DE ORZAMENTOS DA COMUNIDADE AUTÓNOMA GALEGA. ANO 2015

OPERACIONES DE CAPITAL

CAPÍTULO	ARTIGO	CONCEPTO	SUBCONCEPTO	PARTIDA	EXPLICACIÓN DO INGRESO	TOTAL CONCEPTOS	TOTAL ARTIGOS E CAPÍTULOS
7					TRANSFERENCIAS DE CAPITAL		
	1				DA ADMINISTRACIÓN XERAL DA COMUNIDADE AUTÓNOMA		
		0			DA ADMINISTRACIÓN XERAL DA COMUNIDADE AUTÓNOMA		
			00		FONDOS PROPIOS	43.141.341	
			01		TRANSFERENCIAS FINALISTAS DO ESTADO	720.000	
			03		FEDER P.O. 2007-2013	13.669.028	
			06		FCI	4.646.971	
			15		COOPERACION TRANSFRONTEIRIZA ESPAÑA-PORTUGAL 2007-2013	350.981	
			17		COOPERACION TRANSNACIONAL ESPACIO ATLANTICO 2007-2013	52.153	
			23		FEDER P.O. 2014-2020	5.000.000	
						67.580.474	67.580.474
							=====
					TOTAL CAPITULO 7		67.580.474
					TOTAL INGRESOS		85.687.385





PROXECTO DE ORZAMENTOS DA COMUNIDADE AUTÓNOMA GALEGA. ANO 2015

Resumo por Artigos de Operacións de Ingresos

CAPÍTULO	ARTIGOS	EXPLICACIÓN DO INGRESO	TOTAL
4		TRANSFERENCIAS CORRENTES	
	1	DA ADMINISTRACIÓN XERAL DA COMUNIDADE AUTÓNOMA	18.087.211
			18.087.211
5		INGRESOS PATRIMONIAIS	
	2	XUROS DE DEPÓSITOS	19.700
			19.700
7		TRANSFERENCIAS DE CAPITAL	
	1	DA ADMINISTRACIÓN XERAL DA COMUNIDADE AUTÓNOMA	67.580.474
			67.580.474
		T O T A L	85.687.385





## RESUMO XERAL DE GASTOS



PROXECTO DE ORZAMENTOS DA COMUNIDADE AUTÓNOMA GALEGA. ANO 2015

RESUMO XERAL POR SERVIZOS E CAPÍTULOS

SECCION - 04 PRESIDENCIA DA XUNTA DE GALICIA

	CAPÍTULOS E ARTIGOS	SERVIZOS	A1		TOTAL
1-	GASTOS DE PERSOAL				
10	- ALTOS CARGOS E DELEGADOS		51.789	0	51.789
12	- FUNCIONARIOS		5.970.094	0	5.970.094
13	- LABORAIS		2.663.646	0	2.663.646
16	- COTAS, PRESTACIÓNS E GASTOS SOCIAIS A CARGO DO EMPREGADOR		2.087.734	0	2.087.734
	T O T A L C A P Í T U L O 1		10.773.263	0	10.773.263
2-	GASTOS EN BENS CORRENTES E SERVIZOS				
20	- ALUGAMENTOS E CANONS		161.831	0	161.831
21	- REPARACIÓNS, MANTEMENTO E CONSERVACIÓN		1.858.574	0	1.858.574
22	- MATERIAL, SUBMINISTRACIÓNS E OUTROS		4.415.279	0	4.415.279
23	- INDEMNIZACIÓNS POR RAZÓNS DO SERVIZO		110.000	0	110.000
	T O T A L C A P Í T U L O 2		6.545.684	0	6.545.684
4-	TRANSFERENCIAS CORRENTES				
46	- A CORPORACIÓNS LOCAIS		787.964	0	787.964
	T O T A L C A P Í T U L O 4		787.964	0	787.964
6-	INVESTIMENTOS REAIS				
60	- INVESTIMENTO NOVO EN INFRAESTRUCTURA E BENS DESTINADOS AO USO XER		894.854	0	894.854
62	- INVESTIMENTO NOVO ASOCIADO AO FUNCIONAMENTO OPERATIVO DOS SERVIZO		43.377.145	0	43.377.145
64	- GASTOS EN INVESTIMENTOS DE CARACTER INMATERIAL		12.257.913	0	12.257.913
	T O T A L C A P Í T U L O 6		56.529.912	0	56.529.912
7-	TRANSFERENCIAS DE CAPITAL				
77	- A EMPRESAS PRIVADAS		651.250	0	651.250
78	- A FAMILIAS E INSTITUCIÓNS SEN FINS DE LUCRO		255.500	0	255.500
	T O T A L C A P Í T U L O 7		906.750	0	906.750
9-	PASIVOS FINANCEIROS				
95	- AMORTIZACIÓNS DE DÉBEDA PÚBLICA E PRÉSTAMOS		10.143.812	0	10.143.812
	T O T A L C A P Í T U L O 9		10.143.812	0	10.143.812
	- T O T A L X E R A L		85.687.385	0	85.687.385



















## ESTADO DE GASTOS





**PRESIDENCIA DA XUNTA DE GALICIA**







**04 PRESIDENCIA DA XUNTA DE GALICIA**

**A1 AXENCIA PARA A MODERNIZACION TECNOLOXICA  
DE GALICIA**



PROXECTO DE ORZAMENTOS DA COMUNIDADE AUTÓNOMA GALEGA. ANO 2015

SECCIÓN	-	0 4	PRESIDENCIA DA XUNTA DE GALICIA
SERVIZO	-	A 1	AXENCIA PARA A MODERNIZACION TECNOLOXICA DE GALICIA
PROGRAMA	-	5 7 1 A	FOMENTO DA SOCIEDADE DA INFORMACIÓN E DO COÑECEMENTO

CAPÍTULO	ARTIGO	CONCEPTO	SUBCONCEPTO	EXPLICACIÓN DO GASTO	TOTAL CONCEPTOS	TOTAL ARTIGOS E CAPITULOS
1	0			GASTOS DE PERSOAL		
		0		ALTOS CARGOS E DELEGADOS		
			0	RETRIBUCIÓNS BÁSICAS E OUTRAS REMUNERACIÓNS DE ALTOS CARGOS E DELEGADOS		
			00	RETRIBUCIÓNS BÁSICAS	16.980	
			01	OUTRAS REMUNERACIÓNS	34.614	
			08	IPC GALEGO	195	
					51.789	51.789
	2			FUNCIONARIOS		
		0		RETRIBUCIÓNS BÁSICAS		
			00	SOLDOS SUBGRUPO A1	979.341	
			01	SOLDOS SUBGRUPO A2	714.674	
			02	SOLDOS SUBGRUPO C1	862.884	
			03	SOLDOS SUBGRUPO C2	64.161	
			04	SOLDOS AGRUPACIÓNS PROFESIONAIS	8.262	
			05	TRIENIOS	356.666	
					2.985.988	
		1		RETRIBUCIÓNS COMPLEMENTARIAS		
			00	COMPLEMENTO DE DESTINO	1.169.456	
			01	COMPLEMENTO ESPECÍFICO	1.503.631	
			02	OUTROS COMPLEMENTOS	289.297	
			08	IPC GALEGO	21.722	
					2.984.106	5.970.094
	3			LABORAIS		
		0		LABORAL FIXO		
			00	RETRIBUCIÓNS BÁSICAS	784.676	
			01	OUTRAS REMUNERACIÓNS	240.329	
			05	TRIENIOS	63.155	
			08	IPC GALEGO	4.025	
					1.092.185	
		3		LABORAL TEMPORAL INDEFINIDO		
			00	RETRIBUCIÓNS BÁSICAS	617.114	
			01	OUTRAS REMUNERACIÓNS	146.508	
				S U M A E S E G U E		1.855.807

PROXECTO DE ORZAMENTOS DA COMUNIDADE AUTÓNOMA GALEGA. ANO 2015

SECCIÓN	-	0 4	PRESIDENCIA DA XUNTA DE GALICIA
SERVIZO	-	A 1	AXENCIA PARA A MODERNIZACION TECNOLOXICA DE GALICIA
PROGRAMA	-	5 7 1	A FOMENTO DA SOCIEDADE DA INFORMACIÓN E DO COÑECEMENTO

CAPÍTULO	ARTIGO	CONCEPTO	SUBCONCEPTO	EXPLICACIÓN DO GASTO	TOTAL CONCEPTOS	TOTAL ARTIGOS E CAPITULOS
1	3	3		S U M A S A N T E R I O R E S		1.855.807
		05		TRIENIOS	44.702	
		08		IPC GALEGO	2.975	
					811.299	
		4		LABORAL DISPOSICIÓN TRANSITORIA 9ªBIS IV CONVENIO.SEN SENTENZA		
		00		RETRIBUCIÓNS BÁSICAS	579.902	
		01		OUTRAS REMUNERACIÓNS	127.194	
		05		TRIENIOS	50.200	
		08		IPC GALEGO	2.866	
					760.162	2.663.646
	6			COTAS, PRESTACIÓNS E GASTOS SOCIAIS A CARGO DO EMPREGADOR		
		0		COTAS SOCIAIS		
		00		SEGURIDADE SOCIAL	1.583.018	
		33		SEGURIDADE SOCIAL DO PERSOAL LABORAL TEMPORAL INDEFINIDO	250.098	
		34		S.SOCIAL D.T. 9ªBIS IV CONVENIO SEN SENTENZA	254.618	
					2.087.734	2.087.734
						=====
				T O T A L C A P I T U L O 1		10.773.263
2				GASTOS EN BENS CORRENTES E SERVIZOS		
	0			ALUGAMENTOS E CANONS		
		3		MAQUINARIA, INSTALACIÓNS E UTENSILIOS	161.831	
					161.831	161.831
	1			REPARACIÓNS, MANTEMENTO E CONSERVACIÓN		
		2		EDIFICIOS E OUTRAS CONSTRUCIÓNS	141.600	
					141.600	
		4		MATERIAL DE TRANSPORTE	6.000	
					6.000	
		6		EQUIPAMENTOS PARA PROCESOS DE INFORMACIÓN	1.710.974	
					1.710.974	1.858.574
	2			MATERIAL, SUBMINISTRACIÓNS E OUTROS		
		0		MATERIAL DE OFICINA		
		00		ORDINARIO NON INVENTARIABLE	6.000	
		01		PRENSA, REVISTAS, LIBROS E OUTRAS PUBLICACIÓNS	1.000	
				S U M A E S E G U E		7.000

PROXECTO DE ORZAMENTOS DA COMUNIDADE AUTÓNOMA GALEGA. ANO 2015

SECCIÓN	-	0 4	PRESIDENCIA DA XUNTA DE GALICIA
SERVIZO	-	A 1	AXENCIA PARA A MODERNIZACION TECNOLOXICA DE GALICIA
PROGRAMA	-	5 7 1 A	FOMENTO DA SOCIEDADE DA INFORMACIÓN E DO COÑECEMENTO

CAPÍTULO	ARTIGO	CONCEPTO	SUBCONCEPTO	EXPLICACIÓN DO GASTO	TOTAL CONCEPTOS	TOTAL ARTIGOS E CAPITULOS
2	2	0		S U M A S A N T E R I O R E S		7.000
		02		MATERIAL INFORMÁTICO NON INVENTARIABLE	53.246	
						60.246
		2		COMUNICACIÓNS		
		00		TELEFÓNICAS	3.861.230	
		01		POSTAIS	2.000	
						3.863.230
		4		PRIMAS DE SEGUROS	20.300	
						20.300
		5		TRIBUTOS	300	
						300
		6		GASTOS DIVERSOS		
		99		OUTROS	24.600	
						24.600
		7		TRABALLOS REALIZADOS POR OUTRAS EMPRESAS		
		06		ESTUDOS E TRABALLOS TÉCNICOS	426.603	
		99		OUTROS	20.000	
						446.603
						4.415.279
	3			INDEMNIZACIÓNS POR RAZÓNS DO SERVIZO		
		0		AXUDAS DE CUSTO	50.000	
						50.000
		1		LOCOMOCIÓN	60.000	
						60.000
						110.000
						=====
				TOTAL CAPITULO 2		6.545.684
4				TRANSFERENCIAS CORRENTES		
	6			A CORPORACIÓNS LOCAIS		
		0		TRANSFERENCIAS A ENTIDADES LOCAIS		
		0		TRANSFERENCIAS A ENTIDADES LOCAIS PARA O DESENVOLVEMENTO DA SOCIEDADE DA INFORMACIÓN	787.964	
						787.964
						787.964
						=====
				TOTAL CAPITULO 4		787.964

PROXECTO DE ORZAMENTOS DA COMUNIDADE AUTÓNOMA GALEGA. ANO 2015

SECCIÓN	-	0 4	PRESIDENCIA DA XUNTA DE GALICIA
SERVIZO	-	A 1	AXENCIA PARA A MODERNIZACION TECNOLOXICA DE GALICIA
PROGRAMA	-	5 7 1	A FOMENTO DA SOCIEDADE DA INFORMACIÓN E DO COÑECEMENTO

CAPÍTULO	ARTIGO	CONCEPTO	SUBCONCEPTO	EXPLICACIÓN DO GASTO	TOTAL CONCEPTOS	TOTAL ARTIGOS E CAPITULOS
6				INVESTIMENTOS REAIS		
	0			INVESTIMENTO NOVO EN INFRAESTRUCTURA E BENS DESTINADOS AO USO XERAL		
		3		DESENVOLVEMENTO TECNOLOXÍAS DA INFORMACIÓN E TELECOMUNICACIÓNS.		
			0	INFRAESTRUCTURAS PARA O DESENVOLVEMENTO DAS TIC	894.854	
						894.854
	2			INVESTIMENTO NOVO ASOCIADO AO FUNCIONAMENTO OPERATIVO DOS SERVIZOS		
		6		EQUIPOS PARA PROCESOS DE INFORMACIÓN		
			0	EQUIPAMENTOS PARA PROCESOS DE INFORMACIÓN	40.584.957	
			1	ADQUISICIÓNS	445.741	
			2	PROXECTO DE E-ADMINISTRACIÓN. IMPLEMENTACIÓN	2.330.447	
						43.361.145
		8		OUTRO INMOBILIZADO MATERIAL		
			1	OUTRO INMOBILIZADO MATERIAL	16.000	
						16.000
						43.377.145
	4			GASTOS EN INVESTIMENTOS DE CARACTER INMATERIAL		
		0		GASTOS EN INVESTIMENTOS DE CARACTER INMATERIAL		
			0	ACTUACIONES EN MATERIA DAS TIC	12.257.913	
						12.257.913
						12.257.913
						=====
				TOTAL CAPITULO 6		56.529.912
7				TRANSFERENCIAS DE CAPITAL		
	7			A EMPRESAS PRIVADAS		
		0		ACHEGAS ÁS EMPRESAS		
			0	ACHEGAS ÁS EMPRESAS PARA O DESENVOLVEMENTO DA SOCIEDADE DA INFORMACIÓN	651.250	
						651.250
						651.250
		8		A FAMILIAS E INSTITUCIÓNS SEN FINS DE LUCRO		
			1	A INSTITUCIÓNS SEN FINS DE LUCRO		
			0	ACHEGAS A INSTITUCIÓNS SEN FINS DE LUCRO	255.500	
						255.500
						255.500
						=====
				TOTAL CAPITULO 7		906.750

PROXECTO DE ORZAMENTOS DA COMUNIDADE AUTÓNOMA GALEGA. ANO 2015

SECCIÓN	-	0 4	PRESIDENCIA DA XUNTA DE GALICIA
SERVIZO	-	A 1	AXENCIA PARA A MODERNIZACION TECNOLOXICA DE GALICIA
PROGRAMA	-	5 7 1 A	FOMENTO DA SOCIEDADE DA INFORMACIÓN E DO COÑECEMENTO

CAPÍTULO	ARTIGO	CONCEPTO	SUBCONCEPTO	EXPLICACIÓN DO GASTO	TOTAL CONCEPTOS	TOTAL ARTIGOS E CAPITULOS
9				PASIVOS FINANCEIROS		
	5			AMORTIZACIÓN DE DÉBEDA PÚBLICA E PRÉSTAMOS		
		2		DEVOLUCIÓN PRÉSTAMOS	10.143.812	
					10.143.812	10.143.812
						=====
				TOTAL CAPITULO 9		10.143.812
				TOTAL PROGRAMA 571A		85.687.385
				TOTAL SERVIZO A1		85.687.385
				TOTAL SECCION 04		85.687.385





PROXECTO DE ORZAMENTOS DA COMUNIDADE AUTÓNOMA GALEGA. ANO 2015

PRESIDENCIA DA XUNTA DE GALICIA

RESUMO POR ARTIGOS DE OPERACIONS DE GASTOS

CAPI- TULO	ARTI- GO	E X P L I C A C I O N D O G A S T O	TOTAL
1		GASTOS DE PERSOAL	
	0	ALTOS CARGOS E DELEGADOS	51.789
	2	FUNCIONARIOS	5.970.094
	3	LABORAIS	2.663.646
	6	COTAS, PRESTACIÓNS E GASTOS SOCIAIS A CARGO DO EMPREGADOR	2.087.734
			10.773.263
2		GASTOS EN BENS CORRENTES E SERVIZOS	
	0	ALUGAMENTOS E CANONS	161.831
	1	REPARACIÓNS, MANTEMENTO E CONSERVACIÓN	1.858.574
	2	MATERIAL, SUBMINISTRACIÓNS E OUTROS	4.415.279
	3	INDEMNIZACIÓNS POR RAZÓNS DO SERVIZO	110.000
			6.545.684
4		TRANSFERENCIAS CORRENTES	
	6	A CORPORACIÓNS LOCAIS	787.964
			787.964
6		INVESTIMENTOS REAIS	
	0	INVESTIMENTO NOVO EN INFRAESTRUCTURA E BENS DESTINADOS AO USO XERAL	894.854
	2	INVESTIMENTO NOVO ASOCIADO AO FUNCIONAMENTO OPERATIVO DOS SERVIZOS	43.377.145
	4	GASTOS EN INVESTIMENTOS DE CARACTER INMATERIAL	12.257.913
			56.529.912
7		TRANSFERENCIAS DE CAPITAL	
	7	A EMPRESAS PRIVADAS	651.250
	8	A FAMILIAS E INSTITUCIÓNS SEN FINS DE LUCRO	255.500
			906.750
		S U M A E S E G U E	75.543.573

PROXECTO DE ORZAMENTOS DA COMUNIDADE AUTÓNOMA GALEGA. ANO 2015

PRESIDENCIA DA XUNTA DE GALICIA

RESUMO POR ARTIGOS DE OPERACIONES DE GASTOS

CAPI-TULO	ARTIGO	E X P L I C A C I O N D O G A S T O	TOTAL
		S U M A S A N T E R I O R E S	75.543.573
9		PASIVOS FINANCIROS	
	5	AMORTIZACIÓN DE DÉBEDA PÚBLICA E PRÉSTAMOS	10.143.812
			10.143.812
		T O T A L	85.687.385









PROXECTO DE ORZAMENTOS DA COMUNIDADE AUTÓNOMA GALEGA. ANO 2015

T O T A L X E R A L

RESUMO POR ARTIGOS DE OPERACIONES DE GASTOS

CAPI- TULO	ARTI- GO	E X P L I C A C I O N D O G A S T O	TOTAL
1		GASTOS DE PERSOAL	
	0	ALTOS CARGOS E DELEGADOS	51.789
	2	FUNCIONARIOS	5.970.094
	3	LABORAIS	2.663.646
	6	COTAS, PRESTACIÓNS E GASTOS SOCIAIS A CARGO DO EMPREGADOR	2.087.734
			10.773.263
2		GASTOS EN BENS CORRENTES E SERVIZOS	
	0	ALUGAMENTOS E CANONS	161.831
	1	REPARACIÓNS, MANTEMENTO E CONSERVACIÓN	1.858.574
	2	MATERIAL, SUBMINISTRACIÓNS E OUTROS	4.415.279
	3	INDEMNIZACIÓNS POR RAZÓNS DO SERVIZO	110.000
			6.545.684
4		TRANSFERENCIAS CORRENTES	
	6	A CORPORACIÓNS LOCAIS	787.964
			787.964
6		INVESTIMENTOS REAIS	
	0	INVESTIMENTO NOVO EN INFRAESTRUCTURA E BENS DESTINADOS AO USO XERAL	894.854
	2	INVESTIMENTO NOVO ASOCIADO AO FUNCIONAMENTO OPERATIVO DOS SERVIZOS	43.377.145
	4	GASTOS EN INVESTIMENTOS DE CARACTER INMATERIAL	12.257.913
			56.529.912
7		TRANSFERENCIAS DE CAPITAL	
	7	A EMPRESAS PRIVADAS	651.250
	8	A FAMILIAS E INSTITUCIÓNS SEN FINS DE LUCRO	255.500
			906.750
		S U M A E S E G U E	75.543.573











PROXECTO DE ORZAMENTOS DA COMUNIDADE AUTÓNOMA GALEGA. ANO 2015


RESUMO XERAL DO ORZAMENTO DE GASTOS

	Capítulo 1	Capítulo 3	Capítulo 5	Capítulo 7	Capítulo 9
	Capítulo 2	Capítulo 4	Capítulo 6	Capítulo 8	TOTAL
PRESIDENCIA DA XUNTA DE GALICIA	10.773.263	0	0	906.750	10.143.812
	6.545.684	787.964	56.529.912	0	85.687.385
TOTAL	10.773.263	0	0	906.750	10.143.812
	6.545.684	787.964	56.529.912	0	85.687.385



**AXENCIA DE TURISMO DE GALICIA**





## ESTADO DE INGRESOS





PROXECTO DE ORZAMENTOS DA COMUNIDADE AUTÓNOMA GALEGA. ANO 2015

OPERACIONES CORRENTES

CAPÍTULO	ARTIGO	CONCEPTO	SUBCONCEPTO	PARTIDA	EXPLICACIÓN DO INGRESO	TOTAL CONCEPTOS	TOTAL ARTIGOS E CAPÍTULOS
3					TAXAS, PREZOS E OUTROS INGRESOS		
	0				TAXAS ADMINISTRATIVAS		
		1			TAXAS POR SERVIZOS ADMINISTRATIVOS		
			04		OUTRAS TAXAS POR SERVIZOS ADMINISTRATIVOS	21.800	
						21.800	
		2			TAXAS POR SERVIZOS PROFESIONAIS		
			01		MODALIDADE ADMINISTRATIVO-FACULTATIVA	25.000	
			02		MODALIDADE ACTUACIÓNS PROFESIONAIS	50.650	
						75.650	97.450
	1				PREZOS		
		2			PREZOS PRIVADOS	3.457.700	
						3.457.700	3.457.700
	9				OUTROS INGRESOS		
		1					
			01		XUROS DE DEMORA	300	
						300	
		2			SANCIÓNS IMPOSTAS POLAS CONSELLERÍAS		
			04		DA PRESIDENCIA DA XUNTA DE GALICIA	119.600	
						119.600	
	9				INGRESOS DIVERSOS		
		99			OUTROS INGRESOS DIVERSOS	7.900	
						7.900	127.800
							=====
					TOTAL CAPITULO 3		3.682.950

PROXECTO DE ORZAMENTOS DA COMUNIDADE AUTÓNOMA GALEGA. ANO 2015

OPERACION S CORRENTES

CAPÍTULO	ARTIGO	CONCEPTO	SUBCONCEPTO	PARTIDA	EXPLICACIÓN DO INGRESO	TOTAL CONCEPTOS	TOTAL ARTIGOS E CAPÍTULOS
4					TRANSFERENCIAS CORRENTES		
	1				DA ADMINISTRACIÓN XERAL DA COMUNIDADE AUTÓNOMA		
		0			DA ADMINISTRACIÓN XERAL DA COMUNIDADE AUTÓNOMA		
			00		FONDOS PROPIOS	14.351.277	
						14.351.277	14.351.277
	7				DE EMPRESAS PRIVADAS		
		0			DE EMPRESAS PRIVADAS		
			04		DE EMPRESAS PRIVADAS. PRESIDENCIA DA XUNTA		
				0371	VIII CENTENARIO DA PEREGRINACIÓN DE SAN FRANCISCO DE ASIS A SANTIAGO DE COMPOSTELA	30.000	
						30.000	30.000
							=====
					TOTAL CAPITULO 4		14.381.277

PROXECTO DE ORZAMENTOS DA COMUNIDADE AUTÓNOMA GALEGA. ANO 2015

OPERACIONS CORRENTES

CAPÍTULO	ARTIGO	CONCEPTO	SUBCONCEPTO	PARTIDA	EXPLICACIÓN DO INGRESO	TOTAL CONCEPTOS	TOTAL ARTIGOS E CAPÍTULOS
5					INGRESOS PATRIMONIAIS		
	2				XUROS DE DEPÓSITOS		
		0			XUROS DE CONTAS BANCARIAS		
			00		DE CONTAS CORRENTES	3.100	
						3.100	3.100
	4				RENDAS DE BENS INMOBLES		
		0			ALUGUEIRO E PRODUCTOS DE INMOBLES	45.000	
						45.000	45.000
	5				PRODUTOS DE CONCESIÓNS E APROVEITAMENTOS ESPECIAIS		
		0			DE CONCESIÓNS ADMINISTRATIVAS	7.200	
						7.200	7.200
							=====
					TOTAL CAPITULO 5		55.300

PROXECTO DE ORZAMENTOS DA COMUNIDADE AUTÓNOMA GALEGA. ANO 2015

OPERACIONES DE CAPITAL

CAPÍTULO	ARTIGO	CONCEPTO	SUBCONCEPTO	PARTIDA	EXPLICACIÓN DO INGRESO	TOTAL CONCEPTOS	TOTAL ARTIGOS E CAPÍTULOS
7					TRANSFERENCIAS DE CAPITAL		
	1				DA ADMINISTRACIÓN XERAL DA COMUNIDADE AUTÓNOMA		
		0			DA ADMINISTRACIÓN XERAL DA COMUNIDADE AUTÓNOMA		
			00		FONDOS PROPIOS	16.892.105	
			01		TRANSFERENCIAS FINALISTAS DO ESTADO	1.780.288	
			03		FEDER P.O. 2007-2013	1.681.986	
			06		FCI	420.497	
			14		FEADER 2007-2013	1.000.000	
			15		COOPERACION TRANSFRONTEIRIZA ESPAÑA-PORTUGAL 2007-2013	7.031	
			23		FEDER P.O. 2014-2020	3.000.000	
						24.781.907	24.781.907
							=====
					TOTAL CAPITULO 7		24.781.907
					TOTAL INGRESOS		42.901.434

PROXECTO DE ORZAMENTOS DA COMUNIDADE AUTÓNOMA GALEGA. ANO 2015

Resumo por Artigos de Operacións de Ingresos

CAPÍTULO	ARTIGOS	EXPLICACIÓN DO INGRESO	TOTAL
3		TAXAS, PREZOS E OUTROS INGRESOS	
	0	TAXAS ADMINISTRATIVAS	97.450
	1	PREZOS	3.457.700
	9	OUTROS INGRESOS	127.800
			3.682.950
4		TRANSFERENCIAS CORRENTES	
	1	DA ADMINISTRACIÓN XERAL DA COMUNIDADE AUTÓNOMA	14.351.277
	7	DE EMPRESAS PRIVADAS	30.000
			14.381.277
5		INGRESOS PATRIMONIAIS	
	2	XUROS DE DEPÓSITOS	3.100
	4	RENDAS DE BENS INMOBLES	45.000
	5	PRODUTOS DE CONCESIÓNS E APROVEITAMENTOS ESPECIAIS	7.200
			55.300
7		TRANSFERENCIAS DE CAPITAL	
	1	DA ADMINISTRACIÓN XERAL DA COMUNIDADE AUTÓNOMA	24.781.907
			24.781.907
		T O T A L	42.901.434





## RESUMO XERAL DE GASTOS





PROXECTO DE ORZAMENTOS DA COMUNIDADE AUTÓNOMA GALEGA. ANO 2015

RESUMO XERAL POR SERVIZOS E CAPÍTULOS

SECCION - 04 PRESIDENCIA DA XUNTA DE GALICIA

	CAPÍTULOS E ARTIGOS	SERVIZOS	A2		TOTAL
1-	GASTOS DE PERSOAL				
10	-	ALTOS CARGOS E DELEGADOS	51.789	0	51.789
12	-	FUNCIÓNARIOS	3.004.811	0	3.004.811
13	-	LABORAIS	4.765.446	0	4.765.446
16	-	COTAS, PRESTACIÓNS E GASTOS SOCIAIS A CARGO DO EMPREGADOR	2.276.379	0	2.276.379
	T O T A L C A P Í T U L O 1		10.098.425	0	10.098.425
2-	GASTOS EN BENS CORRENTES E SERVIZOS				
20	-	ALUGAMENTOS E CANONS	55.500	0	55.500
21	-	REPARACIÓNS, MANTEMENTO E CONSERVACIÓN	916.976	0	916.976
22	-	MATERIAL, SUBMINISTRACIÓNS E OUTROS	2.524.450	0	2.524.450
23	-	INDEMNIZACIÓNS POR RAZÓNS DO SERVIZO	230.500	0	230.500
	T O T A L C A P Í T U L O 2		3.727.426	0	3.727.426
4-	TRANSFERENCIAS CORRENTES				
44	-	A SOCIEDADES PÚBLICAS E OUTROS ENTES PÚBLICOS DA COMUNIDADE AUTÓN	3.035.676	0	3.035.676
46	-	A CORPORACIÓNS LOCAIS	436.000	0	436.000
47	-	A EMPRESAS PRIVADAS	375.000	0	375.000
48	-	A FAMILIAS E INSTITUCIÓNS SEN FINS DE LUCRO	447.000	0	447.000
	T O T A L C A P Í T U L O 4		4.293.676	0	4.293.676
6-	INVESTIMENTOS REAIS				
60	-	INVESTIMENTO NOVO EN INFRAESTRUCTURA E BENS DESTINADOS AO USO XER	1.000.000	0	1.000.000
61	-	INVESTIMENTOS DE REPOSICIÓNS EN INFRAESTRUCTURA E BENS DESTINADOS	4.375.344	0	4.375.344
62	-	INVESTIMENTO NOVO ASOCIADO AO FUNCIONAMENTO OPERATIVO DOS SERVIZO	1.160.260	0	1.160.260
63	-	INVESTIMENTO DE REPOSICIÓNS ASOCIADO AO FUNCIONAMENTO OPERATIVO DO	600.000	0	600.000
64	-	GASTOS EN INVESTIMENTOS DE CARACTER INMATERIAL	11.391.120	0	11.391.120
	T O T A L C A P Í T U L O 6		18.526.724	0	18.526.724
7-	TRANSFERENCIAS DE CAPITAL				
74	-	A SOCIEDADES PÚBLICAS E OUTROS ENTES PÚBLICOS DA COMUNIDADE AUTÓN	322.000	0	322.000
76	-	A CORPORACIÓNS LOCAIS	3.653.183	0	3.653.183
77	-	A EMPRESAS PRIVADAS	640.000	0	640.000
78	-	A FAMILIAS E INSTITUCIÓNS SEN FINS DE LUCRO	1.640.000	0	1.640.000
	T O T A L C A P Í T U L O 7		6.255.183	0	6.255.183
	-	T O T A L X E R A L	42.901.434	0	42.901.434



















## ESTADO DE GASTOS





**PRESIDENCIA DA XUNTA DE GALICIA**





**04 PRESIDENCIA DA XUNTA DE GALICIA**

**A2 AXENCIA DE TURISMO DE GALICIA**



PROXECTO DE ORZAMENTOS DA COMUNIDADE AUTÓNOMA GALEGA. ANO 2015

SECCIÓN	-	0 4	PRESIDENCIA DA XUNTA DE GALICIA
SERVIZO	-	A 2	AXENCIA DE TURISMO DE GALICIA
PROGRAMA	-	7 6 1 A	COORDINACIÓN E PROMOCIÓN DO TURISMO

CAPÍTULO	ARTIGO	CONCEPTO	SUBCONCEPTO	EXPLICACIÓN DO GASTO	TOTAL CONCEPTOS	TOTAL ARTIGOS E CAPITULOS
1	0			GASTOS DE PERSOAL		
		0		ALTOS CARGOS E DELEGADOS		
				RETRIBUCIÓNS BÁSICAS E OUTRAS REMUNERACIÓNS DE ALTOS CARGOS E DELEGADOS		
		00		RETRIBUCIÓNS BÁSICAS	16.980	
		01		OUTRAS REMUNERACIÓNS	34.614	
		08		IPC GALEGO	195	
					51.789	51.789
	2			FUNCIONARIOS		
		0		RETRIBUCIÓNS BÁSICAS		
		00		SOLDOS SUBGRUPO A1	265.612	
		01		SOLDOS SUBGRUPO A2	570.883	
		02		SOLDOS SUBGRUPO C1	263.118	
		03		SOLDOS SUBGRUPO C2	294.971	
		04		SOLDOS AGRUPACIÓNS PROFESIONAIS	66.137	
		05		TRIENIOS	211.236	
					1.671.957	
		1		RETRIBUCIÓNS COMPLEMENTARIAS		
		00		COMPLEMENTO DE DESTINO	691.352	
		01		COMPLEMENTO ESPECÍFICO	629.124	
		08		IPC GALEGO	12.378	
					1.332.854	3.004.811
	3			LABORAIS		
		0		LABORAL FIXO		
		00		RETRIBUCIÓNS BÁSICAS	2.884.017	
		01		OUTRAS REMUNERACIÓNS	1.081.811	
		05		TRIENIOS	389.308	
		08		IPC GALEGO	1.390	
					4.356.526	
		1		LABORAL TEMPORAL		
		00		RETRIBUCIÓNS BÁSICAS	120.757	
		01		OUTRAS REMUNERACIÓNS	32.444	
					153.201	
				S U M A E S E G U E		4.509.727

PROXECTO DE ORZAMENTOS DA COMUNIDADE AUTÓNOMA GALEGA. ANO 2015

SECCIÓN	-	0 4	PRESIDENCIA DA XUNTA DE GALICIA
SERVIZO	-	A 2	AXENCIA DE TURISMO DE GALICIA
PROGRAMA	-	7 6 1 A	COORDINACIÓN E PROMOCIÓN DO TURISMO

CAPÍTULO	ARTIGO	CONCEPTO	SUBCONCEPTO	EXPLICACIÓN DO GASTO	TOTAL CONCEPTOS	TOTAL ARTIGOS E CAPITULOS
1	3			S U M A S A N T E R I O R E S		4.509.727
		3		LABORAL TEMPORAL INDEFINIDO		
		00		RETRIBUCIÓNS BÁSICAS	225.970	
		01		OUTRAS REMUNERACIÓNS	10.616	
		05		TRIENIOS	18.938	
		08		IPC GALEGO	195	
					255.719	4.765.446
	6			COTAS, PRESTACIÓNS E GASTOS SOCIAIS A CARGO DO EMPREGADOR		
		0		COTAS SOCIAIS		
		00		SEGURIDADE SOCIAL	2.170.612	
		33		SEGURIDADE SOCIAL DO PERSOAL LABORAL TEMPORAL INDEFINIDO	99.144	
					2.269.756	
		2		GASTOS SOCIAIS DO PERSOAL		
		04		ACCIÓN SOCIAL	6.623	
					6.623	2.276.379
						=====
				T O T A L C A P I T U L O 1		10.098.425
2				GASTOS EN BENS CORRENTES E SERVIZOS		
	0			ALUGAMENTOS E CANONS		
		2		EDIFICIOS E OUTRAS CONSTRUCIÓNS	50.000	
					50.000	
		3		MAQUINARIA, INSTALACIÓNS E UTENSILIOS	4.000	
					4.000	
		4		MATERIAL DE TRANSPORTE	1.500	
					1.500	55.500
	1			REPARACIÓNS, MANTEMENTO E CONSERVACIÓN		
		0		INFRAESTRUCTURA E BENS NATURAIS	239.000	
					239.000	
		2		EDIFICIOS E OUTRAS CONSTRUCIÓNS	285.000	
					285.000	
		3		MAQUINARIA, INSTALACIÓNS E UTENSILIOS	182.976	
					182.976	
		4		MATERIAL DE TRANSPORTE	10.000	
					10.000	
				S U M A E S E G U E		716.976



PROXECTO DE ORZAMENTOS DA COMUNIDADE AUTÓNOMA GALEGA. ANO 2015

SECCIÓN	-	0 4	PRESIDENCIA DA XUNTA DE GALICIA
SERVIZO	-	A 2	AXENCIA DE TURISMO DE GALICIA
PROGRAMA	-	7 6 1 A	COORDINACIÓN E PROMOCIÓN DO TURISMO

CAPÍTULO	ARTIGO	CONCEPTO	SUBCONCEPTO	EXPLICACIÓN DO GASTO	TOTAL CONCEPTOS	TOTAL ARTIGOS E CAPITULOS
2	1			SUMAS ANTERIORES		716.976
		6		EQUIPAMENTOS PARA PROCESOS DE INFORMACIÓN	200.000	
					200.000	916.976
	2			MATERIAL, SUBMINISTRACIÓNS E OUTROS		
		0		MATERIAL DE OFICINA		
		00		ORDINARIO NON INVENTARIABLE	200.000	
		01		PRENSA, REVISTAS, LIBROS E OUTRAS PUBLICACIÓNS	20.000	
		02		MATERIAL INFORMÁTICO NON INVENTARIABLE	6.000	
					226.000	
	1			SUBMINISTRACIÓNS		
		00		ENERXÍA ELÉCTRICA	210.000	
		01		AUGA	50.000	
		02		GAS	100.000	
		03		COMBUSTIBLES	10.000	
		04		VESTIARIO	25.000	
		05		PRODUCTOS ALIMENTICIOS	405.000	
		22		SUBMINISTRACIÓN DE MATERIAL DEPORTIVO, DIDÁCTICO E CULTURAL	2.000	
		99		OUTRAS SUBMINISTRACIÓNS	11.000	
					813.000	
	2			COMUNICACIÓNS		
		00		TELEFÓNICAS	83.000	
		01		POSTAIS	108.450	
					191.450	
	3			TRANSPORTES	35.000	
					35.000	
	4			PRIMAS DE SEGUROS	50.000	
					50.000	
	5			TRIBUTOS	30.000	
					30.000	
	6			GASTOS DIVERSOS		
		02		PUBLICIDADE E PROPAGANDA	15.000	
		03		XURÍDICOS, CONTENCIOSOS	1.000	
		06		REUNIÓNS, CONFERENCIAS E CURSOS	7.000	
				SUMASEGUE		1.368.450

PROXECTO DE ORZAMENTOS DA COMUNIDADE AUTÓNOMA GALEGA. ANO 2015

SECCIÓN	-	0 4	PRESIDENCIA DA XUNTA DE GALICIA
SERVIZO	-	A 2	AXENCIA DE TURISMO DE GALICIA
PROGRAMA	-	7 6 1 A	COORDINACIÓN E PROMOCIÓN DO TURISMO

CAPÍTULO	ARTIGO	CONCEPTO	SUBCONCEPTO	EXPLICACIÓN DO GASTO	TOTAL CONCEPTOS	TOTAL ARTIGOS E CAPITULOS
2	2	6		S U M A S A N T E R I O R E S		1.368.450
		99		OUTROS	25.000	
						48.000
		7		TRABALLOS REALIZADOS POR OUTRAS EMPRESAS		
		00		LIMPEZA E ASEO	400.000	
		01		SEGURANZA	380.000	
		06		ESTUDOS E TRABALLOS TÉCNICOS	100.000	
		99		OUTROS	101.000	
						981.000
		9		GASTOS DE FUNCIONAMENTO DOS CENTROS DOCENTES NON UNIVERSITARIOS	150.000	
						150.000
						2.524.450
	3			INDEMNIZACIÓNS POR RAZÓNS DO SERVIZO		
		0		AXUDAS DE CUSTO	190.000	
						190.000
		1		LOCOMOCIÓN	40.000	
						40.000
		3		OUTRAS INDEMNIZACIÓNS	500	
						500
						230.500
						=====
				T O T A L C A P I T U L O 2		3.727.426
4				TRANSFERENCIAS CORRENTES		
	4			A SOCIEDADES PÚBLICAS E OUTROS ENTES PÚBLICOS DA COMUNIDADE AUTÓNOMA		
		1		A SOCIEDADES MERCANTÍS		
		11		SOCIEDADE ANONIMA DE XESTION DO PLAN XACOBEO	3.035.676	
						3.035.676
		6		A CORPORACIÓNS LOCAIS		
		0		PROMOCIÓN E POTENCIACION DO TURISMO		
		0		PROMOCIÓN E POTENCIACION DO TURISMO	436.000	
						436.000
		7		A EMPRESAS PRIVADAS		
		0		A EMPRESAS PRIVADAS		
		0		APOIO A ENTIDADES PROFESIONAIS DO SECTOR TURISTICO	375.000	
						375.000
						375.000
				S U M A E S E G U E		3.846.676

PROXECTO DE ORZAMENTOS DA COMUNIDADE AUTÓNOMA GALEGA. ANO 2015

SECCIÓN	-	0 4	PRESIDENCIA DA XUNTA DE GALICIA
SERVIZO	-	A 2	AXENCIA DE TURISMO DE GALICIA
PROGRAMA	-	7 6 1 A	COORDINACIÓN E PROMOCIÓN DO TURISMO

CAPÍTULO	ARTIGO	CONCEPTO	SUBCONCEPTO	EXPLICACIÓN DO GASTO	TOTAL CONCEPTOS	TOTAL ARTIGOS E CAPITULOS
4				SUMAS ANTERIORES		3.846.676
	8			A FAMILIAS E INSTITUCIÓNS SEN FINS DE LUCRO		
		0		A FAMILIAS		
			0	A FAMILIAS E INSTITUCIÓNS SEN FINS DE LUCRO	192.000	
					192.000	
		1		A INSTITUCIÓNS SEN FINS DE LUCRO		
			0	APOIO A ASOCIACIÓNS DO SECTOR TURISTICO	255.000	
					255.000	447.000
						=====
				TOTAL CAPITULO 4		4.293.676
6				INVESTIMENTOS REAIS		
	0			INVESTIMENTO NOVO EN INFRAESTRUCTURA E BENS DESTINADOS AO USO XERAL		
		6		INFRAESTRUCTURAS E EQUIPAMENTOS DE APOIO Ó DESENVOLVEMENTO DO TURISMO E OS SERVIZOS		
			0	PLANS DE ZONA DAS ZONAS RURAIS	1.000.000	
					1.000.000	1.000.000
		1		INVESTIMENTOS DE REPOSICIÓ EN INFRAESTRUCTURA E BENS DESTINADOS Ó USO XERAL		
			6	INFRAESTRUCTURAS E EQUIPAMENTOS DE APOIO Ó DESENVOLVEMENTO DO TURISMO E OS SERVIZOS		
			0	VALORACION DE RECURSOS CULTURAI EN RUTAS DE INTERESE TURÍSTICO	4.375.344	
					4.375.344	4.375.344
		2		INVESTIMENTO NOVO ASOCIADO AO FUNCIONAMENTO OPERATIVO DOS SERVIZOS		
			2	EDIFICIOS E OUTRAS CONSTRUCIÓNS		
			9	OBRA NOVA POR MANDATO A SPI PLAN XACOBEO	1.010.260	
					1.010.260	
			5	MOBILIARIO E UTENSILIOS		
			0	EQUIPAMENTO	150.000	
					150.000	1.160.260
		3		INVESTIMENTO DE REPOSICIÓ ASOCIADO AO FUNCIONAMENTO OPERATIVO DOS SERVIZOS		
			2	EDIFICIOS E OUTRAS CONSTRUCIÓNS		
			0	REPARACIÓNS E CONSERVACIÓ	600.000	
					600.000	600.000
				SUMA E SEGUE		7.135.604

PROXECTO DE ORZAMENTOS DA COMUNIDADE AUTÓNOMA GALEGA. ANO 2015

SECCIÓN	-	0 4	PRESIDENCIA DA XUNTA DE GALICIA
SERVIZO	-	A 2	AXENCIA DE TURISMO DE GALICIA
PROGRAMA	-	7 6 1 A	COORDINACIÓN E PROMOCIÓN DO TURISMO

CAPÍTULO	ARTIGO	CONCEPTO	SUBCONCEPTO	EXPLICACIÓN DO GASTO	TOTAL CONCEPTOS	TOTAL ARTIGOS E CAPITULOS
6				S U M A S A N T E R I O R E S		7.135.604
4				GASTOS EN INVESTIMENTOS DE CARACTER INMATERIAL		
	0			GASTOS EN INVESTIMENTOS DE CARACTER INMATERIAL		
		0		PROMOCIÓN E DIFUSIÓN DO TURISMO	11.381.745	
		3		PROXECTOS EUROPEOS	9.375	
					11.391.120	11.391.120
						=====
				T O T A L C A P I T U L O 6		18.526.724
7				TRANSFERENCIAS DE CAPITAL		
4				A SOCIEDADES PÚBLICAS E OUTROS ENTES PÚBLICOS DA COMUNIDADE AUTÓNOMA		
	3			A FUNDACIÓNS PÚBLICAS		
		0		TRANSFERENCIAS A FUNDACIÓNS PÚBLICAS	200.000	
					200.000	
	4			A UNIVERSIDADES PÚBLICAS DA COMUNIDADE AUTÓNOMA		
		0		CONVENIOS CON UNIVERSIDADES	122.000	
					122.000	322.000
	6			A CORPORACIÓNS LOCAIS		
		0		TRANSFERENCIAS A CORPORACIÓNS LOCAIS		
		0		MELLORA DOS RECURSOS TURÍSTICOS DAS ENTIDADES LOCAIS	3.150.183	
		1		AXUDAS A FESTAS DE INTERESE TURÍSTICO	333.000	
		3		AXUDAS PROMOCIÓN TURISMO	170.000	
					3.653.183	3.653.183
	7			A EMPRESAS PRIVADAS		
		0		FOMENTO DO TURISMO		
		0		FOMENTO TURISMO EMPRESAS TURISTICAS	640.000	
					640.000	640.000
	8			A FAMILIAS E INSTITUCIÓNS SEN FINS DE LUCRO		
		1		A INSTITUCIÓNS SEN FINS DE LUCRO		
		0		AXUDAS A FESTAS DE INTERESE TURÍSTICO	90.000	
		1		ACTUACIÓNS NO CAMIÑO DE SANTIAGO	1.550.000	
					1.640.000	1.640.000
						=====
				T O T A L C A P I T U L O 7		6.255.183
				T O T A L P R O G R A M A 761A		42.901.434
				T O T A L S E R V I Z O A2		42.901.434
				T O T A L S E C C I O N 04		42.901.434

PROXECTO DE ORZAMENTOS DA COMUNIDADE AUTÓNOMA GALEGA. ANO 2015

PRESIDENCIA DA XUNTA DE GALICIA

RESUMO POR ARTIGOS DE OPERACIONES DE GASTOS

CAPI- TULO	ARTI- GO	E X P L I C A C I O N D O G A S T O	TOTAL
1		GASTOS DE PERSOAL	
	0	ALTOS CARGOS E DELEGADOS	51.789
	2	FUNCIONARIOS	3.004.811
	3	LABORAIS	4.765.446
	6	COTAS, PRESTACIÓNS E GASTOS SOCIAIS A CARGO DO EMPREGADOR	2.276.379
			10.098.425
2		GASTOS EN BENS CORRENTES E SERVIZOS	
	0	ALUGAMENTOS E CANONS	55.500
	1	REPARACIÓNS, MANTEMENTO E CONSERVACIÓN	916.976
	2	MATERIAL, SUBMINISTRACIÓNS E OUTROS	2.524.450
	3	INDEMNIZACIÓNS POR RAZÓNS DO SERVIZO	230.500
			3.727.426
4		TRANSFERENCIAS CORRENTES	
	4	A SOCIEDADES PÚBLICAS E OUTROS ENTES PÚBLICOS DA COMUNIDADE AUTÓNOMA	3.035.676
	6	A CORPORACIÓNS LOCAIS	436.000
	7	A EMPRESAS PRIVADAS	375.000
	8	A FAMILIAS E INSTITUCIÓNS SEN FINS DE LUCRO	447.000
			4.293.676
6		INVESTIMENTOS REAIS	
	0	INVESTIMENTO NOVO EN INFRAESTRUCTURA E BENS DESTINADOS AO USO XERAL	1.000.000
	1	INVESTIMENTOS DE REPOSICIÓNS EN INFRAESTRUCTURA E BENS DESTINADOS Ó USO XERAL	4.375.344
	2	INVESTIMENTO NOVO ASOCIADO AO FUNCIONAMENTO OPERATIVO DOS SERVIZOS	1.160.260
	3	INVESTIMENTO DE REPOSICIÓNS ASOCIADO AO FUNCIONAMENTO OPERATIVO DOS SERVIZOS	600.000
	4	GASTOS EN INVESTIMENTOS DE CARACTER INMATERIAL	11.391.120
			18.526.724
		S U M A E S E G U E	36.646.251

PROXECTO DE ORZAMENTOS DA COMUNIDADE AUTÓNOMA GALEGA. ANO 2015

PRESIDENCIA DA XUNTA DE GALICIA

RESUMO POR ARTIGOS DE OPERACIONES DE GASTOS

CAPI- TULO	ARTI- GO	E X P L I C A C I O N   D O   G A S T O	TOTAL
		S U M A S   A N T E R I O R E S	36.646.251
7		TRANSFERENCIAS DE CAPITAL	
	4	A SOCIEDADES PÚBLICAS E OUTROS ENTES PÚBLICOS DA COMUNIDADE AUTÓNOMA	322.000
	6	A CORPORACIÓNS LOCAIS	3.653.183
	7	A EMPRESAS PRIVADAS	640.000
	8	A FAMILIAS E INSTITUCIÓNS SEN FINS DE LUCRO	1.640.000
			6.255.183
		T O T A L	42.901.434

PROXECTO DE ORZAMENTOS DA COMUNIDADE AUTÓNOMA GALEGA. ANO 2015

PRESIDENCIA DA XUNTA DE GALICIA

DISTRIBUCION DOS CREDITOS POR PROGRAMAS

PROGRAMAS	D E N O M I N A C I O N	TOTAL
761A	COORDINACIÓN E PROMOCIÓN DO TURISMO	42.901.434
	T O T A L	42.901.434









PROXECTO DE ORZAMENTOS DA COMUNIDADE AUTÓNOMA GALEGA. ANO 2015

T O T A L X E R A L

RESUMO POR ARTIGOS DE OPERACIONES DE GASTOS

CAPI-TULO	ARTIGO	EXPLICACION DO GASTO	TOTAL
1		GASTOS DE PERSOAL	
	0	ALTOS CARGOS E DELEGADOS	51.789
	2	FUNCIONARIOS	3.004.811
	3	LABORAIS	4.765.446
	6	COTAS, PRESTACIÓNS E GASTOS SOCIAIS A CARGO DO EMPREGADOR	2.276.379
			10.098.425
2		GASTOS EN BENS CORRENTES E SERVIZOS	
	0	ALUGAMENTOS E CANONS	55.500
	1	REPARACIÓNS, MANTEMENTO E CONSERVACIÓN	916.976
	2	MATERIAL, SUBMINISTRACIÓNS E OUTROS	2.524.450
	3	INDEMNIZACIÓNS POR RAZÓNS DO SERVIZO	230.500
			3.727.426
4		TRANSFERENCIAS CORRENTES	
	4	A SOCIEDADES PÚBLICAS E OUTROS ENTES PÚBLICOS DA COMUNIDADE AUTÓNOMA	3.035.676
	6	A CORPORACIÓNS LOCAIS	436.000
	7	A EMPRESAS PRIVADAS	375.000
	8	A FAMILIAS E INSTITUCIÓNS SEN FINS DE LUCRO	447.000
			4.293.676
6		INVESTIMENTOS REAIS	
	0	INVESTIMENTO NOVO EN INFRAESTRUCTURA E BENS DESTINADOS AO USO XERAL	1.000.000
	1	INVESTIMENTOS DE REPOSICIÓNS EN INFRAESTRUCTURA E BENS DESTINADOS Ó USO XERAL	4.375.344
	2	INVESTIMENTO NOVO ASOCIADO AO FUNCIONAMENTO OPERATIVO DOS SERVIZOS	1.160.260
	3	INVESTIMENTO DE REPOSICIÓNS ASOCIADO AO FUNCIONAMENTO OPERATIVO DOS SERVIZOS	600.000
	4	GASTOS EN INVESTIMENTOS DE CARACTER INMATERIAL	11.391.120
			18.526.724
		S U M A E S E G U E	36.646.251









PROXECTO DE ORZAMENTOS DA COMUNIDADE AUTÓNOMA GALEGA. ANO 2015

RESUMO XERAL DO ORZAMENTO DE GASTOS

	Capítulo 1	Capítulo 3	Capítulo 5	Capítulo 7	Capítulo 9
	Capítulo 2	Capítulo 4	Capítulo 6	Capítulo 8	TOTAL
PRESIDENCIA DA XUNTA DE GALICIA	10.098.425	0	0	6.255.183	0
	3.727.426	4.293.676	18.526.724	0	42.901.434
TOTAL	10.098.425	0	0	6.255.183	0
	3.727.426	4.293.676	18.526.724	0	42.901.434





**AXENCIA GALEGA DE EMERXENCIAS**





## ESTADO DE INGRESOS



PROXECTO DE ORZAMENTOS DA COMUNIDADE AUTÓNOMA GALEGA. ANO 2015

OPERACIONS CORRENTES

CAPÍTULO	ARTIGO	CONCEPTO	SUBCONCEPTO	PARTIDA	EXPLICACIÓN DO INGRESO	TOTAL CONCEPTOS	TOTAL ARTIGOS E CAPÍTULOS
4					TRANSFERENCIAS CORRENTES		
	1				DA ADMINISTRACIÓN XERAL DA COMUNIDADE AUTÓNOMA		
		0			DA ADMINISTRACIÓN XERAL DA COMUNIDADE AUTÓNOMA		
			00		FONDOS PROPIOS	479.593	
						479.593	479.593
							=====
					TOTAL CAPITULO 4		479.593

PROXECTO DE ORZAMENTOS DA COMUNIDADE AUTÓNOMA GALEGA. ANO 2015

OPERACIONES DE CAPITAL

CAPÍTULO	ARTIGO	CONCEPTO	SUBCONCEPTO	PARTIDA	EXPLICACIÓN DO INGRESO	TOTAL CONCEPTOS	TOTAL ARTIGOS E CAPÍTULOS
7					TRANSFERENCIAS DE CAPITAL		
	1				DA ADMINISTRACIÓN XERAL DA COMUNIDADE AUTÓNOMA		
		0			DA ADMINISTRACIÓN XERAL DA COMUNIDADE AUTÓNOMA		
			00		FONDOS PROPIOS	4.484.598	
			03		FEDER P.O. 2007-2013	4.640.000	
			06		FCI	1.160.000	
						10.284.598	10.284.598
							=====
					TOTAL CAPITULO 7		10.284.598
					TOTAL INGRESOS		10.764.191

PROXECTO DE ORZAMENTOS DA COMUNIDADE AUTÓNOMA GALEGA. ANO 2015

Resumo por Artigos de Operacións de Ingresos

CAPÍTULO	ARTIGOS	EXPLICACIÓN DO INGRESO	TOTAL
4		TRANSFERENCIAS CORRENTES	
	1	DA ADMINISTRACIÓN XERAL DA COMUNIDADE AUTÓNOMA	479.593
			479.593
7		TRANSFERENCIAS DE CAPITAL	
	1	DA ADMINISTRACIÓN XERAL DA COMUNIDADE AUTÓNOMA	10.284.598
			10.284.598
		T O T A L	10.764.191







## RESUMO XERAL DE GASTOS



PROXECTO DE ORZAMENTOS DA COMUNIDADE AUTÓNOMA GALEGA. ANO 2015

RESUMO XERAL POR SERVIZOS E CAPÍTULOS

SECCION - 05 VICEPRESIDENCIA E CONSELLERÍA DE PRESIDENCIA, AAPP. E XUSTIZA

	CAPÍTULOS E ARTIGOS	SERVIZOS	A1		TOTAL
1-	GASTOS DE PERSOAL				
12	- FUNCIONARIOS		97.036	0	97.036
13	- LABORAIS		241.076	0	241.076
15	- INCENTIVOS AO RENDEMENTO		21.326	0	21.326
16	- COTAS, PRESTACIÓNS E GASTOS SOCIAIS A CARGO DO EMPREGADOR		86.972	0	86.972
	T O T A L C A P Í T U L O 1		446.410	0	446.410
2-	GASTOS EN BENS CORRENTES E SERVIZOS				
21	- REPARACIÓNS, MANTEMENTO E CONSERVACIÓN		4.900	0	4.900
22	- MATERIAL, SUBMINISTRACIÓNS E OUTROS		28.283	0	28.283
	T O T A L C A P Í T U L O 2		33.183	0	33.183
6-	INVESTIMENTOS REAIS				
62	- INVESTIMENTO NOVO ASOCIADO AO FUNCIONAMENTO OPERATIVO DOS SERVIZO		273.320	0	273.320
64	- GASTOS EN INVESTIMENTOS DE CARACTER INMATERIAL		10.011.278	0	10.011.278
	T O T A L C A P Í T U L O 6		10.284.598	0	10.284.598
	- T O T A L X E R A L		10.764.191	0	10.764.191



















## ESTADO DE GASTOS





**VICEPRESIDENCIA E CONSELLERÍA DE PRESIDENCIA,  
AAPP. E XUSTIZA**





**05 VICEPRESIDENCIA E CONSELLERÍA DE  
PRESIDENCIA, AAPP. E XUSTIZA**

**A1 AXENCIA GALEGA DE EMERXENCIAS**





PROXECTO DE ORZAMENTOS DA COMUNIDADE AUTÓNOMA GALEGA. ANO 2015

SECCIÓN	-	0 5	VICEPRESIDENCIA E CONSELLERÍA DE PRESIDENCIA, AAPP. E XUSTIZA
SERVIZO	-	A 1	AXENCIA GALEGA DE EMERXENCIAS
PROGRAMA	-	2 1 2 A	PROTECCIÓN CIVIL E SEGURIDADE DA COMUNIDADE AUTÓNOMA

CAPÍTULO	ARTIGO	CONCEPTO	SUBCONCEPTO	EXPLICACIÓN DO GASTO	TOTAL CONCEPTOS	TOTAL ARTIGOS E CAPITULOS
1				GASTOS DE PERSOAL		
	2			FUNCIONARIOS		
		0		RETRIBUCIÓNS BÁSICAS		
		00		SOLDOS SUBGRUPO A1	32.957	
		05		TRIENIOS	8.391	
						41.348
		1		RETRIBUCIÓNS COMPLEMENTARIAS		
		00		COMPLEMENTO DE DESTINO	21.614	
		01		COMPLEMENTO ESPECÍFICO	33.740	
		08		IPC GALEGO	334	
						55.688
						97.036
	3			LABORAIS		
		0		LABORAL FIXO		
		00		RETRIBUCIÓNS BÁSICAS	150.368	
		01		OUTRAS REMUNERACIÓNS	46.065	
		05		TRIENIOS	32.755	
		08		IPC GALEGO	534	
		90		QUENDAS E NOITES	11.354	
						241.076
						241.076
	5			INCENTIVOS AO RENDEMENTO		
		0		PRODUCTIVIDADE DE PERSOAL NON ESTATUTARIO		
		00		PRODUCTIVIDADE DE PERSOAL NON ESTATUTARIO	21.326	
						21.326
						21.326
	6			COTAS, PRESTACIÓNS E GASTOS SOCIAIS A CARGO DO EMPREGADOR		
		0		COTAS SOCIAIS		
		00		SEGURIDADE SOCIAL	86.972	
						86.972
						86.972
						=====
				TOTAL CAPITULO 1		446.410
2				GASTOS EN BENS CORRENTES E SERVIZOS		
	1			REPARACIÓNS, MANTEMENTO E CONSERVACIÓN		
		4		MATERIAL DE TRANSPORTE	4.900	
						4.900
						4.900
				SUMA E SEGUE		4.900

PROXECTO DE ORZAMENTOS DA COMUNIDADE AUTÓNOMA GALEGA. ANO 2015

SECCIÓN	-	0 5	VICEPRESIDENCIA E CONSELLERÍA DE PRESIDENCIA, AAPP. E XUSTIZA
SERVIZO	-	A 1	AXENCIA GALEGA DE EMERXENCIAS
PROGRAMA	-	2 1 2 A	PROTECCIÓN CIVIL E SEGURIDADE DA COMUNIDADE AUTÓNOMA

CAPÍTULO	ARTIGO	CONCEPTO	SUBCONCEPTO	EXPLICACIÓN DO GASTO	TOTAL CONCEPTOS	TOTAL ARTIGOS E CAPITULOS
2				SUMAS ANTERIORES		4.900
	2			MATERIAL, SUBMINISTRACIÓNS E OUTROS		
		0		MATERIAL DE OFICINA		
			00	ORDINARIO NON INVENTARIABLE	7.483	
						7.483
		6		GASTOS DIVERSOS		
			03	XURÍDICOS, CONTENCIOSOS	6.000	
			06	REUNIÓNS, CONFERENCIAS E CURSOS	4.800	
						10.800
		7		TRABALLOS REALIZADOS POR OUTRAS EMPRESAS		
			06	ESTUDOS E TRABALLOS TÉCNICOS	3.000	
			09	SERVIZO DE PREVENCIÓN RISCOS LABORAIS	1.250	
			99	OUTROS	5.750	
						10.000
						28.283
						=====
				TOTAL CAPITULO 2		33.183
6				INVESTIMENTOS REAIS		
	2			INVESTIMENTO NOVO ASOCIADO AO FUNCIONAMENTO OPERATIVO DOS SERVIZOS		
		3		MAQUINARIA, INSTALACIÓNS E UTENSILIOS		
			0	ADQUISICIÓN EQUIPAMENTO PARA EMERXENCIAS	74.320	
						74.320
		6		EQUIPOS PARA PROCESOS DE INFORMACIÓN		
			0	ADQUISICIÓN DE EQUIPAMENTO INFORMÁTICO	24.000	
			1	APLICACIÓNS INFORMÁTICAS E SOFTWARE PARA O CENTRO DE ATENCIÓN DE EMERXENCIAS	175.000	
						199.000
						273.320
	4			GASTOS EN INVESTIMENTOS DE CARACTER INMATERIAL		
			0	GASTOS EN INVESTIMENTOS DE CARACTER INMATERIAL		
			1	CONTRATO DO SERVIZO DE ATENCIÓN TELEFÓNICA DO CAE 112	3.244.235	
			2	CONTRATO SERVIZO MANTEMENTO DAS INFRAESTRUCTURAS TECNOLÓXICAS DO CAE 112	640.131	
			3	CONTRATO DO SERVIZO DO GRUPO DE APOIO LOXÍSTICO NA XESTIÓN DAS EMERXENCIAS	120.000	
				SUMAS SEGUEN		4.004.366

PROXECTO DE ORZAMENTOS DA COMUNIDADE AUTÓNOMA GALEGA. ANO 2015

SECCIÓN	-	0 5	VICEPRESIDENCIA E CONSELLERÍA DE PRESIDENCIA, AAPP. E XUSTIZA
SERVIZO	-	A 1	AXENCIA GALEGA DE EMERXENCIAS
PROGRAMA	-	2 1 2 A	PROTECCIÓN CIVIL E SEGURIDADE DA COMUNIDADE AUTÓNOMA

CAPÍTULO	ARTIGO	CONCEPTO	SUBCONCEPTO	EXPLICACIÓN DO GASTO	TOTAL CONCEPTOS	TOTAL ARTIGOS E CAPITULOS
6	4	0		S U M A S A N T E R I O R E S		4.004.366
		5		ESTUDIOS PARA A IDENTIFICACIÓN E ANÁLISE DE RISCOS	100.000	
		6		ELABORACIÓN E MANTEMENTO DO PLAN ESTRATEXICO DE EMERXENCIAS	55.000	
		7		CONSOLIDACIÓN E MANTEMENTO DO SISTEMA DE XESTIÓN DE EMERXENCIAS TRANSFRONTERIZAS	51.912	
		8		INFRAESTRUTURA TECNOLÓXICA, EQUIPAMENTO E INSTALACIÓN DO NOVO EDIFICIO DE ATENCIÓN ÁS EMERXENCIAS DE GALICIA	5.800.000	
					10.011.278	10.011.278
						=====
				T O T A L C A P I T U L O 6		10.284.598
				T O T A L P R O G R A M A 212A		10.764.191
				T O T A L S E R V I Z O A1		10.764.191
				T O T A L S E C C I O N 05		10.764.191



PROXECTO DE ORZAMENTOS DA COMUNIDADE AUTÓNOMA GALEGA. ANO 2015

VICEPRESIDENCIA E CONSELLERÍA DE PRESIDENCIA, AAPP. E XUSTIZA

RESUMO POR ARTIGOS DE OPERACIONES DE GASTOS

CAPI- TULO	ARTI- GO	E X P L I C A C I O N D O G A S T O	TOTAL
1		GASTOS DE PERSOAL	
	2	FUNCIONARIOS	97.036
	3	LABORAIS	241.076
	5	INCENTIVOS AO RENDEMENTO	21.326
	6	COTAS, PRESTACIÓNS E GASTOS SOCIAIS A CARGO DO EMPREGADOR	86.972
			446.410
2		GASTOS EN BENS CORRENTES E SERVIZOS	
	1	REPARACIÓNS, MANTEMENTO E CONSERVACIÓN	4.900
	2	MATERIAL, SUBMINISTRACIÓNS E OUTROS	28.283
			33.183
6		INVESTIMENTOS REAIS	
	2	INVESTIMENTO NOVO ASOCIADO AO FUNCIONAMENTO OPERATIVO DOS SERVIZOS	273.320
	4	GASTOS EN INVESTIMENTOS DE CARACTER INMATERIAL	10.011.278
			10.284.598
		T O T A L	10.764.191









PROXECTO DE ORZAMENTOS DA COMUNIDADE AUTÓNOMA GALEGA. ANO 2015

T O T A L X E R A L

RESUMO POR ARTIGOS DE OPERACIONES DE GASTOS

CAPI- TULO	ARTI- GO	E X P L I C A C I O N D O G A S T O	TOTAL
1		GASTOS DE PERSOAL	
	2	FUNCIONARIOS	97.036
	3	LABORAIS	241.076
	5	INCENTIVOS AO RENDEMENTO	21.326
	6	COTAS, PRESTACIÓNS E GASTOS SOCIAIS A CARGO DO EMPREGADOR	86.972
			446.410
2		GASTOS EN BENS CORRENTES E SERVIZOS	
	1	REPARACIÓNS, MANTEMENTO E CONSERVACIÓN	4.900
	2	MATERIAL, SUBMINISTRACIÓNS E OUTROS	28.283
			33.183
6		INVESTIMENTOS REAIS	
	2	INVESTIMENTO NOVO ASOCIADO AO FUNCIONAMENTO OPERATIVO DOS SERVIZOS	273.320
	4	GASTOS EN INVESTIMENTOS DE CARACTER INMATERIAL	10.011.278
			10.284.598
		T O T A L	10.764.191





PROXECTO DE ORZAMENTOS DA COMUNIDADE AUTÓNOMA GALEGA. ANO 2015

TOTAL XERAL

DISTRIBUCION DOS CREDITOS POR GRUPOS

GRUPOS	DENOMINACION	TOTAL
2	PROTECCIÓN CIVIL E SEGURIDADE CIDADÁ	10.764.191
	T O T A L	10.764.191

PROXECTO DE ORZAMENTOS DA COMUNIDADE AUTÓNOMA GALEGA. ANO 2015

RESUMO XERAL DO ORZAMENTO DE GASTOS

	Capítulo 1	Capítulo 3	Capítulo 5	Capítulo 7	Capítulo 9
	Capítulo 2	Capítulo 4	Capítulo 6	Capítulo 8	TOTAL
VICEPRESIDENCIA E	446.410	0	0	0	0
CONSELL. PRES. AAPP.	33.183	0	10.284.598	0	10.764.191
<b>TOTAL</b>	<b>446.410</b>	<b>0</b>	<b>0</b>	<b>0</b>	<b>0</b>
	33.183	0	10.284.598	0	10.764.191





**CENTRO INFORMÁTICO XESTION TRIBUTARIA  
ECONOMICA E CONTABLE**







## ESTADO DE INGRESOS



PROXECTO DE ORZAMENTOS DA COMUNIDADE AUTÓNOMA GALEGA. ANO 2015

OPERACIONS CORRENTES

CAPÍTULO	ARTIGO	CONCEPTO	SUBCONCEPTO	PARTIDA	EXPLICACIÓN DO INGRESO	TOTAL CONCEPTOS	TOTAL ARTIGOS E CAPÍTULOS
4					TRANSFERENCIAS CORRENTES		
	1				DA ADMINISTRACIÓN XERAL DA COMUNIDADE AUTÓNOMA		
		0			DA ADMINISTRACIÓN XERAL DA COMUNIDADE AUTÓNOMA		
			00		FONDOS PROPIOS	5.964.893	
						5.964.893	5.964.893
							=====
					TOTAL CAPITULO 4		5.964.893

PROXECTO DE ORZAMENTOS DA COMUNIDADE AUTÓNOMA GALEGA. ANO 2015

OPERACIONS CORRENTES

CAPÍTULO	ARTIGO	CONCEPTO	SUBCONCEPTO	PARTIDA	EXPLICACIÓN DO INGRESO	TOTAL CONCEPTOS	TOTAL ARTIGOS E CAPÍTULOS
5					INGRESOS PATRIMONIAIS		
	2				XUROS DE DEPÓSITOS		
		0			XUROS DE CONTAS BANCARIAS		
			00		DE CONTAS CORRENTES	1.200	
						1.200	1.200
							=====
					TOTAL CAPITULO 5		1.200

PROXECTO DE ORZAMENTOS DA COMUNIDADE AUTÓNOMA GALEGA. ANO 2015

OPERACIONES DE CAPITAL

CAPÍTULO	ARTIGO	CONCEPTO	SUBCONCEPTO	PARTIDA	EXPLICACIÓN DO INGRESO	TOTAL CONCEPTOS	TOTAL ARTIGOS E CAPÍTULOS
7					TRANSFERENCIAS DE CAPITAL		
	1				DA ADMINISTRACIÓN XERAL DA COMUNIDADE AUTÓNOMA		
		0			DA ADMINISTRACIÓN XERAL DA COMUNIDADE AUTÓNOMA		
			00		FONDOS PROPIOS	3.474.761	
			02		FSE P.O. 2007-2013	64.000	
			03		FEDER P.O. 2007-2013	1.130.926	
			06		FCI	282.733	
			15		COOPERACION TRANSFRONTEIRIZA ESPAÑA-PORTUGAL 2007-2013	71.250	
						5.023.670	5.023.670
							=====
					TOTAL CAPITULO 7		5.023.670
					TOTAL INGRESOS		10.989.763



PROXECTO DE ORZAMENTOS DA COMUNIDADE AUTÓNOMA GALEGA. ANO 2015

Resumo por Artigos de Operacións de Ingresos

CAPÍTULO	ARTIGOS	EXPLICACIÓN DO INGRESO	TOTAL
4		TRANSFERENCIAS CORRENTES	
	1	DA ADMINISTRACIÓN XERAL DA COMUNIDADE AUTÓNOMA	5.964.893
			5.964.893
5		INGRESOS PATRIMONIAIS	
	2	XUROS DE DEPÓSITOS	1.200
			1.200
7		TRANSFERENCIAS DE CAPITAL	
	1	DA ADMINISTRACIÓN XERAL DA COMUNIDADE AUTÓNOMA	5.023.670
			5.023.670
		T O T A L	10.989.763







## RESUMO XERAL DE GASTOS



PROXECTO DE ORZAMENTOS DA COMUNIDADE AUTÓNOMA GALEGA. ANO 2015

RESUMO XERAL POR SERVIZOS E CAPÍTULOS

SECCION - 06 CONSELLERÍA DE FACENDA

	CAPÍTULOS E ARTIGOS	SERVIZOS	A1		TOTAL
1-	GASTOS DE PERSOAL				
10	- ALTOS CARGOS E DELEGADOS		51.789	0	51.789
13	- LABORAIS		3.688.629	0	3.688.629
16	- COTAS, PRESTACIÓNS E GASTOS SOCIAIS A CARGO DO EMPREGADOR		1.070.593	0	1.070.593
	T O T A L C A P Í T U L O 1		4.811.011	0	4.811.011
2-	GASTOS EN BENS CORRENTES E SERVIZOS				
21	- REPARACIÓNS, MANTEMENTO E CONSERVACIÓN		62.474	0	62.474
22	- MATERIAL, SUBMINISTRACIÓNS E OUTROS		1.086.168	0	1.086.168
23	- INDEMNIZACIÓNS POR RAZÓNS DO SERVIZO		6.440	0	6.440
	T O T A L C A P Í T U L O 2		1.155.082	0	1.155.082
6-	INVESTIMENTOS REAIS				
62	- INVESTIMENTO NOVO ASOCIADO AO FUNCIONAMENTO OPERATIVO DOS SERVIZO		254.697	0	254.697
64	- GASTOS EN INVESTIMENTOS DE CARACTER INMATERIAL		4.768.973	0	4.768.973
	T O T A L C A P Í T U L O 6		5.023.670	0	5.023.670
	- T O T A L X E R A L		10.989.763	0	10.989.763



PROXECTO DE ORZAMENTOS DA COMUNIDADE AUTÓNOMA GALEGA. ANO 2015

RESUMO XERAL POR SERVIZOS E PROGRAMAS

SECCION - 06 CONSELLERÍA DE FACENDA

	PROGRAMAS	SERVIZOS	A1		TOTAL
611A	- DIRECCIÓN E SERVIZOS XERAIS DE FACENDA		10.989.763	0	10.989.763
			-----	-----	-----
			10.989.763	0	10.989.763
















## ESTADO DE GASTOS





**CONSELLERÍA DE FACENDA**





**06 CONSELLERÍA DE FACENDA**

**A1 CENTRO INFORMATICO XESTION TRIBUTARIA  
ECONOMICA E CONTABLE**





PROXECTO DE ORZAMENTOS DA COMUNIDADE AUTÓNOMA GALEGA. ANO 2015

SECCIÓN	-	0 6	CONSELLERÍA DE FACENDA
SERVIZO	-	A 1	CENTRO INFORMATICO XESTION TRIBUTARIA ECONOMICA E CONTABLE
PROGRAMA	-	6 1 1 A	DIRECCIÓN E SERVIZOS XERAIS DE FACENDA

CAPÍTULO	ARTIGO	CONCEPTO	SUBCONCEPTO	EXPLICACIÓN DO GASTO	TOTAL CONCEPTOS	TOTAL ARTIGOS E CAPITULOS
1	0			GASTOS DE PERSOAL		
		0		ALTOS CARGOS E DELEGADOS		
				RETRIBUCIÓNS BÁSICAS E OUTRAS REMUNERACIÓNS DE ALTOS CARGOS E DELEGADOS		
		00		RETRIBUCIÓNS BÁSICAS	51.594	
		08		IPC GALEGO	195	
					51.789	51.789
	3			LABORAIS		
		0		LABORAL FIXO		
		00		RETRIBUCIÓNS BÁSICAS	2.260.626	
		01		OUTRAS REMUNERACIÓNS	1.192.222	
		02		COMPLEMENTOS DE PERIGOSIDADE, PENOSIDADE E TOXICIDADE	3.770	
		05		TRIENIOS	218.456	
		08		IPC GALEGO	13.555	
					3.688.629	3.688.629
	6			COTAS, PRESTACIÓNS E GASTOS SOCIAIS A CARGO DO EMPREGADOR		
		0		COTAS SOCIAIS		
		00		SEGURIDADE SOCIAL	1.070.593	
					1.070.593	1.070.593
						=====
				TOTAL CAPITULO 1		4.811.011
2				GASTOS EN BENS CORRENTES E SERVIZOS		
	1			REPARACIÓNS, MANTEMENTO E CONSERVACIÓN		
		2		EDIFICIOS E OUTRAS CONSTRUCIÓNS	32.820	
					32.820	
		3		MAQUINARIA, INSTALACIÓNS E UTENSILIOS	927	
					927	
		4		MATERIAL DE TRANSPORTE	1.863	
					1.863	
		6		EQUIPAMENTOS PARA PROCESOS DE INFORMACIÓN	18.856	
					18.856	
		9		OUTRO INMOBILIZADO MATERIAL	8.008	
					8.008	62.474
				SUMA E SEGUE		62.474

PROXECTO DE ORZAMENTOS DA COMUNIDADE AUTÓNOMA GALEGA. ANO 2015

SECCIÓN	-	0 6	CONSELLERÍA DE FACENDA
SERVIZO	-	A 1	CENTRO INFORMATICO XESTION TRIBUTARIA ECONOMICA E CONTABLE
PROGRAMA	-	6 1 1 A	DIRECCIÓN E SERVIZOS XERAIS DE FACENDA

CAPÍTULO	ARTIGO	CONCEPTO	SUBCONCEPTO	EXPLICACIÓN DO GASTO	TOTAL CONCEPTOS	TOTAL ARTIGOS E CAPITULOS
2				SUMAS ANTERIORES		62.474
	2			MATERIAL, SUBMINISTRACIÓNS E OUTROS		
		0		MATERIAL DE OFICINA		
		00		ORDINARIO NON INVENTARIABLE	34.960	
		01		PRENSA, REVISTAS, LIBROS E OUTRAS PUBLICACIÓNS	2.410	
		02		MATERIAL INFORMÁTICO NON INVENTARIABLE	56.120	
					93.490	
		1		SUBMINISTRACIÓNS		
		00		ENERXÍA ELÉCTRICA	130.000	
		01		AUGA	1.380	
					131.380	
		2		COMUNICACIÓNS		
		00		TELEFÓNICAS	37.581	
		01		POSTAIS	46.655	
		04		INFORMÁTICAS	468.254	
					552.490	
		3		TRANSPORTES	5.520	
					5.520	
		4		PRIMAS DE SEGUROS	8.500	
					8.500	
		5		TRIBUTOS	396	
					396	
		6		GASTOS DIVERSOS		
		02		PUBLICIDADE E PROPAGANDA	6.440	
		06		REUNIÓNS, CONFERENCIAS E CURSOS	4.324	
		09		OUTROS	1.380	
		13		GASTOS DE FUNCIONAMENTO DE TRIBUNAIS DE OPOSICIÓN E DE PROBAS SELECTIVAS	460	
		99		OUTROS	44.857	
					57.461	
		7		TRABALLOS REALIZADOS POR OUTRAS EMPRESAS		
		00		LIMPEZA E ASEO	49.036	
		01		SEGURANZA	138.000	
				SUMAESEGUE		1.036.273

PROXECTO DE ORZAMENTOS DA COMUNIDADE AUTÓNOMA GALEGA. ANO 2015

SECCIÓN	-	0 6	CONSELLERÍA DE FACENDA
SERVIZO	-	A 1	CENTRO INFORMATICO XESTION TRIBUTARIA ECONOMICA E CONTABLE
PROGRAMA	-	6 1 1 A	DIRECCIÓN E SERVIZOS XERAIS DE FACENDA

CAPÍTULO	ARTIGO	CONCEPTO	SUBCONCEPTO	EXPLICACIÓN DO GASTO	TOTAL CONCEPTOS	TOTAL ARTIGOS E CAPITULOS
2	2	7		S U M A S A N T E R I O R E S		1.036.273
		06		ESTUDOS E TRABALLOS TÉCNICOS	34.040	
		07		REMUNERACIÓN A AXENTES MEDIADORES INDEPENDENTES	7.176	
		99		OUTROS	8.679	
					236.931	1.086.168
	3			INDEMNIZACIÓNS POR RAZÓNS DO SERVIZO		
		0		AXUDAS DE CUSTO	2.300	
					2.300	
		1		LOCOMOCIÓN	4.140	
					4.140	6.440
						=====
				T O T A L C A P I T U L O 2		1.155.082
6				INVESTIMENTOS REAIS		
	2			INVESTIMENTO NOVO ASOCIADO AO FUNCIONAMENTO OPERATIVO DOS SERVIZOS		
		3		MAQUINARIA, INSTALACIÓNS E UTENSILIOS		
		0		MAQUINARIA, INSTALACIONES E UTENSILIOS	65.340	
					65.340	
		6		EQUIPOS PARA PROCESOS DE INFORMACIÓN		
		0		EQUIPOS PARA PROCESOS DE INFORMACIÓN	189.357	
					189.357	254.697
	4			GASTOS EN INVESTIMENTOS DE CARACTER INMATERIAL		
		0		GASTOS EN INVESTIMENTOS DE CARACTER INMATERIAL		
		0		GASTOS EN INVESTIMENTOS DE CARACTER INMATERIAL	4.725.636	
		1		APLICACIÓNS INFORMÁTICAS	43.337	
					4.768.973	4.768.973
						=====
				T O T A L C A P I T U L O 6		5.023.670
				T O T A L P R O G R A M A 611A		10.989.763
				T O T A L S E R V I Z O A1		10.989.763
				T O T A L S E C C I O N 06		10.989.763



PROXECTO DE ORZAMENTOS DA COMUNIDADE AUTÓNOMA GALEGA. ANO 2015

CONSELLERÍA DE FACENDA

RESUMO POR ARTIGOS DE OPERACIONS DE GASTOS

CAPI-TULO	ARTIGO	EXPLICACION DO GASTO	TOTAL
1		GASTOS DE PERSOAL	
	0	ALTOS CARGOS E DELEGADOS	51.789
	3	LABORAIS	3.688.629
	6	COTAS, PRESTACIÓNS E GASTOS SOCIAIS A CARGO DO EMPREGADOR	1.070.593
			4.811.011
2		GASTOS EN BENS CORRENTES E SERVIZOS	
	1	REPARACIÓNS, MANTEMENTO E CONSERVACIÓN	62.474
	2	MATERIAL, SUBMINISTRACIÓNS E OUTROS	1.086.168
	3	INDEMNIZACIÓNS POR RAZÓNS DO SERVIZO	6.440
			1.155.082
6		INVESTIMENTOS REAIS	
	2	INVESTIMENTO NOVO ASOCIADO AO FUNCIONAMENTO OPERATIVO DOS SERVIZOS	254.697
	4	GASTOS EN INVESTIMENTOS DE CARACTER INMATERIAL	4.768.973
			5.023.670
		T O T A L	10.989.763









PROXECTO DE ORZAMENTOS DA COMUNIDADE AUTÓNOMA GALEGA. ANO 2015

T O T A L X E R A L

RESUMO POR ARTIGOS DE OPERACIONS DE GASTOS

CAPI- TULO	ARTI- GO	E X P L I C A C I O N D O G A S T O	TOTAL
1		GASTOS DE PERSOAL	
	0	ALTOS CARGOS E DELEGADOS	51.789
	3	LABORAIS	3.688.629
	6	COTAS, PRESTACIÓNS E GASTOS SOCIAIS A CARGO DO EMPREGADOR	1.070.593
			4.811.011
2		GASTOS EN BENS CORRENTES E SERVIZOS	
	1	REPARACIÓNS, MANTEMENTO E CONSERVACIÓN	62.474
	2	MATERIAL, SUBMINISTRACIÓNS E OUTROS	1.086.168
	3	INDEMNIZACIÓNS POR RAZÓNS DO SERVIZO	6.440
			1.155.082
6		INVESTIMENTOS REAIS	
	2	INVESTIMENTO NOVO ASOCIADO AO FUNCIONAMENTO OPERATIVO DOS SERVIZOS	254.697
	4	GASTOS EN INVESTIMENTOS DE CARACTER INMATERIAL	4.768.973
			5.023.670
		T O T A L	10.989.763













**AXENCIA TRIBUTARIA DE GALICIA**







## ESTADO DE INGRESOS



PROXECTO DE ORZAMENTOS DA COMUNIDADE AUTÓNOMA GALEGA. ANO 2015

OPERACIONES CORRENTES

CAPÍTULO	ARTIGO	CONCEPTO	SUBCONCEPTO	PARTIDA	EXPLICACIÓN DO INGRESO	TOTAL CONCEPTOS	TOTAL ARTIGOS E CAPÍTULOS
3					TAXAS, PREZOS E OUTROS INGRESOS		
	0				TAXAS ADMINISTRATIVAS		
		1			TAXAS POR SERVIZOS ADMINISTRATIVOS		
			04		OUTRAS TAXAS POR SERVIZOS ADMINISTRATIVOS	5.000	
						5.000	
	2				TAXAS POR SERVIZOS PROFESIONAIS		
		02			MODALIDADE ACTUACIÓNS PROFESIONAIS	55.000	
						55.000	60.000
	9				OUTROS INGRESOS		
		9			INGRESOS DIVERSOS		
			04		XESTIÓN RECADADORA EXECUTIVA A OUTROS ENTES	660.000	
						660.000	660.000
							=====
					TOTAL CAPITULO 3		720.000

PROXECTO DE ORZAMENTOS DA COMUNIDADE AUTÓNOMA GALEGA. ANO 2015

OPERACIONS CORRENTES

CAPÍTULO	ARTIGO	CONCEPTO	SUBCONCEPTO	PARTIDA	EXPLICACIÓN DO INGRESO	TOTAL CONCEPTOS	TOTAL ARTIGOS E CAPÍTULOS
4					TRANSFERENCIAS CORRENTES		
	1				DA ADMINISTRACIÓN XERAL DA COMUNIDADE AUTÓNOMA		
		0			DA ADMINISTRACIÓN XERAL DA COMUNIDADE AUTÓNOMA		
			00		FONDOS PROPIOS	12.562.001	
						12.562.001	12.562.001
							=====
					TOTAL CAPITULO 4		12.562.001

PROXECTO DE ORZAMENTOS DA COMUNIDADE AUTÓNOMA GALEGA. ANO 2015

OPERACIONS CORRENTES

CAPÍTULO	ARTIGO	CONCEPTO	SUBCONCEPTO	PARTIDA	EXPLICACIÓN DO INGRESO	TOTAL CONCEPTOS	TOTAL ARTIGOS E CAPÍTULOS
5					INGRESOS PATRIMONIAIS		
	2				XUROS DE DEPÓSITOS		
		0			XUROS DE CONTAS BANCARIAS		
			00		DE CONTAS CORRENTES	4.000	
						4.000	4.000
							=====
					TOTAL CAPITULO 5		4.000

PROXECTO DE ORZAMENTOS DA COMUNIDADE AUTÓNOMA GALEGA. ANO 2015

OPERACIONES DE CAPITAL

CAPÍTULO	ARTIGO	CONCEPTO	SUBCONCEPTO	PARTIDA	EXPLICACIÓN DO INGRESO	TOTAL CONCEPTOS	TOTAL ARTIGOS E CAPÍTULOS
7					TRANSFERENCIAS DE CAPITAL		
	1				DA ADMINISTRACIÓN XERAL DA COMUNIDADE AUTÓNOMA		
		0			DA ADMINISTRACIÓN XERAL DA COMUNIDADE AUTÓNOMA		
			00		FONDOS PROPIOS	272.960	
						272.960	272.960
							=====
					TOTAL CAPITULO 7		272.960
					TOTAL INGRESOS		13.558.961

PROXECTO DE ORZAMENTOS DA COMUNIDADE AUTÓNOMA GALEGA. ANO 2015

Resumo por Artigos de Operacións de Ingresos

CAPÍTULO	ARTIGOS	EXPLICACIÓN DO INGRESO	TOTAL
3		TAXAS, PREZOS E OUTROS INGRESOS	
	0	TAXAS ADMINISTRATIVAS	60.000
	9	OUTROS INGRESOS	660.000
			720.000
4		TRANSFERENCIAS CORRENTES	
	1	DA ADMINISTRACIÓN XERAL DA COMUNIDADE AUTÓNOMA	12.562.001
			12.562.001
5		INGRESOS PATRIMONIAIS	
	2	XUROS DE DEPÓSITOS	4.000
			4.000
7		TRANSFERENCIAS DE CAPITAL	
	1	DA ADMINISTRACIÓN XERAL DA COMUNIDADE AUTÓNOMA	272.960
			272.960
		T O T A L	13.558.961







## RESUMO XERAL DE GASTOS



PROXECTO DE ORZAMENTOS DA COMUNIDADE AUTÓNOMA GALEGA. ANO 2015

RESUMO XERAL POR SERVIZOS E CAPÍTULOS

SECCION - 06 CONSELLERÍA DE FACENDA

	CAPÍTULOS E ARTIGOS	SERVIZOS	A2		TOTAL
1-	GASTOS DE PERSOAL				
10	- ALTOS CARGOS E DELEGADOS		51.789	0	51.789
12	- FUNCIONARIOS		9.063.521	0	9.063.521
13	- LABORAIS		423.309	0	423.309
16	- COTAS, PRESTACIÓNS E GASTOS SOCIAIS A CARGO DO EMPREGADOR		1.860.610	0	1.860.610
	T O T A L C A P Í T U L O 1		11.399.229	0	11.399.229
2-	GASTOS EN BENS CORRENTES E SERVIZOS				
21	- REPARACIÓNS, MANTEMENTO E CONSERVACIÓN		34.960	0	34.960
22	- MATERIAL, SUBMINISTRACIÓNS E OUTROS		1.827.984	0	1.827.984
23	- INDEMNIZACIÓNS POR RAZÓNS DO SERVIZO		23.828	0	23.828
	T O T A L C A P Í T U L O 2		1.886.772	0	1.886.772
6-	INVESTIMENTOS REAIS				
62	- INVESTIMENTO NOVO ASOCIADO AO FUNCIONAMENTO OPERATIVO DOS SERVIZO		9.000	0	9.000
63	- INVESTIMENTO DE REPOSICIÓNS ASOCIADO AO FUNCIONAMENTO OPERATIVO DO		13.960	0	13.960
64	- GASTOS EN INVESTIMENTOS DE CARACTER INMATERIAL		250.000	0	250.000
	T O T A L C A P Í T U L O 6		272.960	0	272.960
	- T O T A L X E R A L		13.558.961	0	13.558.961




















## ESTADO DE GASTOS





**CONSELLERÍA DE FACENDA**





**06 CONSELLERÍA DE FACENDA**

**A2 AXENCIA TRIBUTARIA DE GALICIA**





PROXECTO DE ORZAMENTOS DA COMUNIDADE AUTÓNOMA GALEGA. ANO 2015

SECCIÓN	-	0 6	CONSELLERÍA DE FACENDA
SERVIZO	-	A 2	AXENCIA TRIBUTARIA DE GALICIA
PROGRAMA	-	6 2 1 A	ADMINISTRACIÓN FINANCEIRA, TRIBUTARIA, PATRIMONIAL E DE CONTROL.

CAPÍTULO	ARTIGO	CONCEPTO	SUBCONCEPTO	EXPLICACIÓN DO GASTO	TOTAL CONCEPTOS	TOTAL ARTIGOS E CAPITULOS
1	0			GASTOS DE PERSOAL		
		0		ALTOS CARGOS E DELEGADOS		
			0	RETRIBUCIÓNS BÁSICAS E OUTRAS REMUNERACIÓNS DE ALTOS CARGOS E DELEGADOS		
			00	RETRIBUCIÓNS BÁSICAS	16.980	
			01	OUTRAS REMUNERACIÓNS	34.614	
			08	IPC GALEGO	195	
					51.789	51.789
	2			FUNCIONARIOS		
		0		RETRIBUCIÓNS BÁSICAS		
			00	SOLDOS SUBGRUPO A1	1.148.064	
			01	SOLDOS SUBGRUPO A2	1.300.503	
			02	SOLDOS SUBGRUPO C1	1.338.395	
			03	SOLDOS SUBGRUPO C2	669.633	
			04	SOLDOS AGRUPACIÓNS PROFESIONAIS	65.842	
			05	TRIENIOS	498.407	
			24	ACUMULACIÓNS DE TAREFAS DE PERSOAL FUNCIONARIO NON DOCENTE	269.020	
					5.289.864	
		1		RETRIBUCIÓNS COMPLEMENTARIAS		
			00	COMPLEMENTO DE DESTINO	2.094.753	
			01	COMPLEMENTO ESPECÍFICO	1.633.602	
			02	OUTROS COMPLEMENTOS	6.634	
			08	IPC GALEGO	38.668	
					3.773.657	9.063.521
	3			LABORAIS		
		0		LABORAL FIXO		
			00	RETRIBUCIÓNS BÁSICAS	350.103	
			01	OUTRAS REMUNERACIÓNS	40.878	
			02	COMPLEMENTOS DE PERIGOSIDADE, PENOSIDADE E TOXICIDADE	1.885	
			05	TRIENIOS	28.847	
			08	IPC GALEGO	1.596	
					423.309	423.309
	6			COTAS, PRESTACIÓNS E GASTOS SOCIAIS A CARGO DO EMPREGADOR		
		0		COTAS SOCIAIS		
			00	SEGURIDADE SOCIAL	1.779.599	
				S U M A E S E G U E		1.779.599

PROXECTO DE ORZAMENTOS DA COMUNIDADE AUTÓNOMA GALEGA. ANO 2015

SECCIÓN	-	0 6	CONSELLERÍA DE FACENDA
SERVIZO	-	A 2	AXENCIA TRIBUTARIA DE GALICIA
PROGRAMA	-	6 2 1 A	ADMINISTRACIÓN FINANCEIRA, TRIBUTARIA, PATRIMONIAL E DE CONTROL.

CAPÍTULO	ARTIGO	CONCEPTO	SUBCONCEPTO	EXPLICACIÓN DO GASTO	TOTAL CONCEPTOS	TOTAL ARTIGOS E CAPITULOS
1	6	0		SUMAS ANTERIORES		1.779.599
			24	SEGURIDADE SOCIAL ACUMULACIÓN DE TAREFAS	81.011	
					1.860.610	1.860.610
						=====
				TOTAL CAPITULO 1		11.399.229
2				GASTOS EN BENS CORRENTES E SERVIZOS		
	1			REPARACIÓNS, MANTEMENTO E CONSERVACIÓN		
		2		EDIFICIOS E OUTRAS CONSTRUCIÓNS	25.760	
					25.760	
		6		EQUIPAMENTOS PARA PROCESOS DE INFORMACIÓN	9.200	
					9.200	34.960
	2			MATERIAL, SUBMINISTRACIÓNS E OUTROS		
		0		MATERIAL DE OFICINA		
			00	ORDINARIO NON INVENTARIABLE	68.080	
			01	PRENSA, REVISTAS, LIBROS E OUTRAS PUBLICACIÓNS	46.000	
			02	MATERIAL INFORMÁTICO NON INVENTARIABLE	6.992	
					121.072	
		1		SUBMINISTRACIÓNS		
			00	ENERXÍA ELÉCTRICA	92.000	
			01	AUGA	2.600	
			99	OUTRAS SUBMINISTRACIÓNS	2.575	
					97.175	
		2		COMUNICACIÓNS		
			00	TELEFÓNICAS	56.120	
			01	POSTAIS	345.920	
					402.040	
		3		TRANSPORTES	552	
					552	
		6		GASTOS DIVERSOS		
			99	OUTROS	1.932	
					1.932	
		7		TRABALLOS REALIZADOS POR OUTRAS EMPRESAS		
			00	LIMPEZA E ASEO	119.416	
				SUMASEGUE		742.187

PROXECTO DE ORZAMENTOS DA COMUNIDADE AUTÓNOMA GALEGA. ANO 2015

SECCIÓN	-	0 6	CONSELLERÍA DE FACENDA
SERVIZO	-	A 2	AXENCIA TRIBUTARIA DE GALICIA
PROGRAMA	-	6 2 1 A	ADMINISTRACIÓN FINANCEIRA, TRIBUTARIA, PATRIMONIAL E DE CONTROL.

CAPÍTULO	ARTIGO	CONCEPTO	SUBCONCEPTO	EXPLICACIÓN DO GASTO	TOTAL CONCEPTOS	TOTAL ARTIGOS E CAPITULOS
2	2	7		S U M A S A N T E R I O R E S		742.187
		01		SEGURANZA	29.164	
		02		VALORACIÓNS E PERITAXES	27.000	
		04		CUSTODIA, DEPÓSITO E ALMACENAXE	36.309	
		07		REMUNERACIÓN A AXENTES MEDIADORES INDEPENDENTES	691.621	
		08		PREMIOS DE COBRANZA	301.703	
					1.205.213	1.827.984
3				INDEMNIZACIÓNS POR RAZÓNS DO SERVIZO		
		0		AXUDAS DE CUSTO	7.084	
					7.084	
		1		LOCOMOCIÓN	16.744	
					16.744	23.828
						=====
				T O T A L C A P I T U L O 2		1.886.772
6				INVESTIMENTOS REAIS		
	2			INVESTIMENTO NOVO ASOCIADO AO FUNCIONAMENTO OPERATIVO DOS SERVIZOS		
		5		MOBILIARIO E UTENSILIOS		
		1		ADQUISICIÓN DE MOBILIARIO E ENSERES	9.000	
					9.000	9.000
	3			INVESTIMENTO DE REPOSICIÓN ASOCIADO AO FUNCIONAMENTO OPERATIVO DOS SERVIZOS		
		2		EDIFICIOS E OUTRAS CONSTRUCIÓNS		
		1		EDIFICIOS E OUTRAS CONSTRUCIÓNS.OBRAS MENORES	13.960	
					13.960	13.960
	4			GASTOS EN INVESTIMENTOS DE CARACTER INMATERIAL		
		0		GASTOS EN INVESTIMENTOS DE CARACTER INMATERIAL		
		1		GASTOS EN INVESTIMENTOS DE CARACTER INMATERIAL	250.000	
					250.000	250.000
						=====
				T O T A L C A P I T U L O 6		272.960
				T O T A L P R O G R A M A 621A		13.558.961
				T O T A L S E R V I Z O A2		13.558.961
				T O T A L S E C C I O N 06		13.558.961



PROXECTO DE ORZAMENTOS DA COMUNIDADE AUTÓNOMA GALEGA. ANO 2015

CONSELLERÍA DE FACENDA

RESUMO POR ARTIGOS DE OPERACIONS DE GASTOS

CAPI-TULO	ARTIGO	EXPLICACION DO GASTO	TOTAL
1		GASTOS DE PERSOAL	
	0	ALTOS CARGOS E DELEGADOS	51.789
	2	FUNCIONARIOS	9.063.521
	3	LABORAIS	423.309
	6	COTAS, PRESTACIÓNS E GASTOS SOCIAIS A CARGO DO EMPREGADOR	1.860.610
			11.399.229
2		GASTOS EN BENS CORRENTES E SERVIZOS	
	1	REPARACIÓNS, MANTEMENTO E CONSERVACIÓN	34.960
	2	MATERIAL, SUBMINISTRACIÓNS E OUTROS	1.827.984
	3	INDEMNIZACIÓNS POR RAZÓNS DO SERVIZO	23.828
			1.886.772
6		INVESTIMENTOS REAIS	
	2	INVESTIMENTO NOVO ASOCIADO AO FUNCIONAMENTO OPERATIVO DOS SERVIZOS	9.000
	3	INVESTIMENTO DE REPOSICIÓNS ASOCIADO AO FUNCIONAMENTO OPERATIVO DOS SERVIZOS	13.960
	4	GASTOS EN INVESTIMENTOS DE CARACTER INMATERIAL	250.000
			272.960
		T O T A L	13.558.961









PROXECTO DE ORZAMENTOS DA COMUNIDADE AUTÓNOMA GALEGA. ANO 2015

T O T A L X E R A L

RESUMO POR ARTIGOS DE OPERACIONS DE GASTOS

CAPI-TULO	ARTIGO	EXPLICACION DO GASTO	TOTAL
1		GASTOS DE PERSOAL	
	0	ALTOS CARGOS E DELEGADOS	51.789
	2	FUNCIONARIOS	9.063.521
	3	LABORAIS	423.309
	6	COTAS, PRESTACIÓNS E GASTOS SOCIAIS A CARGO DO EMPREGADOR	1.860.610
			11.399.229
2		GASTOS EN BENS CORRENTES E SERVIZOS	
	1	REPARACIÓNS, MANTEMENTO E CONSERVACIÓN	34.960
	2	MATERIAL, SUBMINISTRACIÓNS E OUTROS	1.827.984
	3	INDEMNIZACIÓNS POR RAZÓNS DO SERVIZO	23.828
			1.886.772
6		INVESTIMENTOS REAIS	
	2	INVESTIMENTO NOVO ASOCIADO AO FUNCIONAMENTO OPERATIVO DOS SERVIZOS	9.000
	3	INVESTIMENTO DE REPOSICIÓNS ASOCIADO AO FUNCIONAMENTO OPERATIVO DOS SERVIZOS	13.960
	4	GASTOS EN INVESTIMENTOS DE CARACTER INMATERIAL	250.000
			272.960
		T O T A L	13.558.961



PROXECTO DE ORZAMENTOS DA COMUNIDADE AUTÓNOMA GALEGA. ANO 2015

TOTAL XERAL

DISTRIBUCION DOS CREDITOS POR FUNCIONS

FUNCIONS	DENOMINACION	TOTAL
62	ACTIVIDADES FINANCEIRAS	13.558.961
	TOTAL	13.558.961



PROXECTO DE ORZAMENTOS DA COMUNIDADE AUTÓNOMA GALEGA. ANO 2015

RESUMO XERAL DO ORZAMENTO DE GASTOS

	Capítulo 1	Capítulo 3	Capítulo 5	Capítulo 7	Capítulo 9
	Capítulo 2	Capítulo 4	Capítulo 6	Capítulo 8	TOTAL
FACENDA	11.399.229	0	0	0	0
	1.886.772	0	272.960	0	13.558.961
TOTAL	11.399.229	0	0	0	0
	1.886.772	0	272.960	0	13.558.961





**AXENCIA GALEGA DE INFRAESTRUTURAS**







## ESTADO DE INGRESOS



PROXECTO DE ORZAMENTOS DA COMUNIDADE AUTÓNOMA GALEGA. ANO 2015

OPERACIONS CORRENTES

CAPÍTULO	ARTIGO	CONCEPTO	SUBCONCEPTO	PARTIDA	EXPLICACIÓN DO INGRESO	TOTAL CONCEPTOS	TOTAL ARTIGOS E CAPÍTULOS
3					TAXAS, PREZOS E OUTROS INGRESOS		
	0				TAXAS ADMINISTRATIVAS		
		2			TAXAS POR SERVIZOS PROFESIONAIS		
			02		MODALIDADE ACTUACIÓNS PROFESIONAIS	3.985.808	
						3.985.808	
	4				TAXAS POR DOMINIO PÚBLICO		
		05			DOMINIO PUBLICO VIARIO	1.452.309	
						1.452.309	5.438.117
	9				OUTROS INGRESOS		
		2			SANCIÓNS IMPOSTAS POLAS CONSELLERÍAS		
			07		CONSELLERIA DE MEDIO AMBIENTE, TERRITORIO E INFRAESTRUTURAS	113.699	
						113.699	
		9			INGRESOS DIVERSOS		
			99		OUTROS INGRESOS DIVERSOS	299.999	
						299.999	413.698
							=====
					TOTAL CAPITULO 3		5.851.815

PROXECTO DE ORZAMENTOS DA COMUNIDADE AUTÓNOMA GALEGA. ANO 2015

OPERACIONS CORRENTES

CAPÍTULO	ARTIGO	CONCEPTO	SUBCONCEPTO	PARTIDA	EXPLICACIÓN DO INGRESO	TOTAL CONCEPTOS	TOTAL ARTIGOS E CAPÍTULOS
4					TRANSFERENCIAS CORRENTES		
	1				DA ADMINISTRACIÓN XERAL DA COMUNIDADE AUTÓNOMA		
		0			DA ADMINISTRACIÓN XERAL DA COMUNIDADE AUTÓNOMA		
			00		FONDOS PROPIOS	15.182.120	
						15.182.120	15.182.120
							=====
					TOTAL CAPITULO 4		15.182.120

PROXECTO DE ORZAMENTOS DA COMUNIDADE AUTÓNOMA GALEGA. ANO 2015

OPERACIONS CORRENTES

CAPÍTULO	ARTIGO	CONCEPTO	SUBCONCEPTO	PARTIDA	EXPLICACIÓN DO INGRESO	TOTAL CONCEPTOS	TOTAL ARTIGOS E CAPÍTULOS
5					INGRESOS PATRIMONIAIS		
	2				XUROS DE DEPÓSITOS		
		0			XUROS DE CONTAS BANCARIAS		
			00		DE CONTAS CORRENTES	20.064	
						20.064	20.064
							=====
					TOTAL CAPITULO 5		20.064

PROXECTO DE ORZAMENTOS DA COMUNIDADE AUTÓNOMA GALEGA. ANO 2015

OPERACIONES DE CAPITAL

CAPÍTULO	ARTIGO	CONCEPTO	SUBCONCEPTO	PARTIDA	EXPLICACIÓN DO INGRESO	TOTAL CONCEPTOS	TOTAL ARTIGOS E CAPÍTULOS
7					TRANSFERENCIAS DE CAPITAL		
	1				DA ADMINISTRACIÓN XERAL DA COMUNIDADE AUTÓNOMA		
		0			DA ADMINISTRACIÓN XERAL DA COMUNIDADE AUTÓNOMA		
			00		FONDOS PROPIOS	190.436.616	
			01		TRANSFERENCIAS FINALISTAS DO ESTADO	1.121.000	
			03		FEDER P.O. 2007-2013	1.578.740	
			06		FCI	21.600.744	
						214.737.100	214.737.100
							=====
					TOTAL CAPITULO 7		214.737.100
					TOTAL INGRESOS		235.791.099

PROXECTO DE ORZAMENTOS DA COMUNIDADE AUTÓNOMA GALEGA. ANO 2015

Resumo por Artigos de Operacións de Ingresos

CAPÍTULO	ARTIGOS	EXPLICACIÓN DO INGRESO	TOTAL
3		TAXAS, PREZOS E OUTROS INGRESOS	
	0	TAXAS ADMINISTRATIVAS	5.438.117
	9	OUTROS INGRESOS	413.698
			5.851.815
4		TRANSFERENCIAS CORRENTES	
	1	DA ADMINISTRACIÓN XERAL DA COMUNIDADE AUTÓNOMA	15.182.120
			15.182.120
5		INGRESOS PATRIMONIAIS	
	2	XUROS DE DEPÓSITOS	20.064
			20.064
7		TRANSFERENCIAS DE CAPITAL	
	1	DA ADMINISTRACIÓN XERAL DA COMUNIDADE AUTÓNOMA	214.737.100
			214.737.100
		T O T A L	235.791.099







## RESUMO XERAL DE GASTOS



PROXECTO DE ORZAMENTOS DA COMUNIDADE AUTÓNOMA GALEGA. ANO 2015

RESUMO XERAL POR SERVIZOS E CAPÍTULOS

SECCION - 07 CONSELLERÍA DE MEDIO AMBIENTE, TERRITORIO E INFRAESTRUTURAS

	CAPÍTULOS E ARTIGOS	SERVIZOS	A1		TOTAL
1-	GASTOS DE PERSOAL				
10	- ALTOS CARGOS E DELEGADOS		51.789	0	51.789
12	- FUNCIONARIOS		4.140.912	0	4.140.912
13	- LABORAIS		5.258.805	0	5.258.805
16	- COTAS, PRESTACIÓNS E GASTOS SOCIAIS A CARGO DO EMPREGADOR		2.926.550	0	2.926.550
	T O T A L C A P Í T U L O 1		12.378.056	0	12.378.056
2-	GASTOS EN BENS CORRENTES E SERVIZOS				
20	- ALUGAMENTOS E CANONS		11.725	0	11.725
21	- REPARACIÓNS, MANTEMENTO E CONSERVACIÓN		71.500	0	71.500
22	- MATERIAL, SUBMINISTRACIÓNS E OUTROS		719.582	0	719.582
23	- INDEMNIZACIÓNS POR RAZÓNS DO SERVIZO		5.000	0	5.000
	T O T A L C A P Í T U L O 2		807.807	0	807.807
3-	GASTOS FINANCEIROS				
35	- XUROS DE DEMORA E OUTROS GASTOS FINANCEIROS		177.890	0	177.890
	T O T A L C A P Í T U L O 3		177.890	0	177.890
4-	TRANSFERENCIAS CORRENTES				
47	- A EMPRESAS PRIVADAS		7.690.246	0	7.690.246
	T O T A L C A P Í T U L O 4		7.690.246	0	7.690.246
6-	INVESTIMENTOS REAIS				
60	- INVESTIMENTO NOVO EN INFRAESTRUCTURA E BENS DESTINADOS AO USO XER		149.861.724	0	149.861.724
61	- INVESTIMENTOS DE REPOSICIÓNS EN INFRAESTRUCTURA E BENS DESTINADOS		45.306.560	0	45.306.560
64	- GASTOS EN INVESTIMENTOS DE CARACTER INMATERIAL		630.880	0	630.880
	T O T A L C A P Í T U L O 6		195.799.164	0	195.799.164
7-	TRANSFERENCIAS DE CAPITAL				
70	- Á ADMINISTRACIÓN XERAL E ORGANISMOS PÚBLICOS DO ESTADO		2.000.000	0	2.000.000
74	- A SOCIEDADES PÚBLICAS E OUTROS ENTES PÚBLICOS DA COMUNIDADE AUTÓN		14.826.180	0	14.826.180
76	- A CORPORACIÓNS LOCAIS		2.111.756	0	2.111.756
	T O T A L C A P Í T U L O 7		18.937.936	0	18.937.936
	- T O T A L X E R A L		235.791.099	0	235.791.099



PROXECTO DE ORZAMENTOS DA COMUNIDADE AUTÓNOMA GALEGA. ANO 2015

RESUMO XERAL POR SERVIZOS E PROGRAMAS

SECCION - 07 CONSELLERÍA DE MEDIO AMBIENTE, TERRITORIO E INFRAESTRUTURAS

	PROGRAMAS	SERVIZOS	A1		TOTAL
512B	- CONSTRUCCIÓN, CONSERVACIÓN E EXPLOTACIÓN DE ESTRADAS		235.791.099	0	235.791.099
			-----	-----	-----
			235.791.099	0	235.791.099



PROXECTO DE ORZAMENTOS DA COMUNIDADE AUTÓNOMA GALEGA. ANO 2015

RESUMO XERAL POR SERVIZOS E CAPÍTULOS

	CAPITULOS	01	02	03
	--- SECCION 07 CONSELLERÍA DE MEDIO AMBIENTE, TERRITORIO E INFRAESTRUTURAS			
A1	- AXENCIA GALEGA DE INFRAESTRUTURAS	12.378.056	807.807	177.890
	- T O T A L X E R A L	12.378.056	807.807	177.890












## ESTADO DE GASTOS





**CONSELLERÍA DE MEDIO AMBIENTE, TERRITORIO E  
INFRAESTRUTURAS**





**07 CONSELLERÍA DE MEDIO AMBIENTE, TERRITORIO  
E INFRAESTRUTURAS**

**A1 AXENCIA GALEGA DE INFRAESTRUTURAS**





PROXECTO DE ORZAMENTOS DA COMUNIDADE AUTÓNOMA GALEGA. ANO 2015

SECCIÓN	-	0 7	CONSELLERÍA DE MEDIO AMBIENTE, TERRITORIO E INFRAESTRUTURAS
SERVIZO	-	A 1	AXENCIA GALEGA DE INFRAESTRUTURAS
PROGRAMA	-	5 1 2 B	CONSTRUCCIÓN, CONSERVACIÓN E EXPLOTACIÓN DE ESTRADAS

CAPÍTULO	ARTIGO	CONCEPTO	SUBCONCEPTO	EXPLICACIÓN DO GASTO	TOTAL CONCEPTOS	TOTAL ARTIGOS E CAPITULOS
1	0			GASTOS DE PERSOAL		
		0		ALTOS CARGOS E DELEGADOS		
				RETRIBUCIÓNS BÁSICAS E OUTRAS REMUNERACIÓNS DE ALTOS CARGOS E DELEGADOS		
		00		RETRIBUCIÓNS BÁSICAS	16.980	
		01		OUTRAS REMUNERACIÓNS	34.614	
		08		IPC GALEGO	195	
					51.789	51.789
	2			FUNCIONARIOS		
		0		RETRIBUCIÓNS BÁSICAS		
		00		SOLDOS SUBGRUPO A1	869.155	
		01		SOLDOS SUBGRUPO A2	484.623	
		02		SOLDOS SUBGRUPO C1	422.733	
		03		SOLDOS SUBGRUPO C2	209.214	
		04		SOLDOS AGRUPACIÓNS PROFESIONAIS	33.014	
		05		TRIENIOS	277.703	
					2.296.442	
		1		RETRIBUCIÓNS COMPLEMENTARIAS		
		00		COMPLEMENTO DE DESTINO	955.671	
		01		COMPLEMENTO ESPECÍFICO	871.637	
		08		IPC GALEGO	17.162	
					1.844.470	4.140.912
	3			LABORAIS		
		0		LABORAL FIXO		
		00		RETRIBUCIÓNS BÁSICAS	3.788.158	
		01		OUTRAS REMUNERACIÓNS	454.812	
		02		COMPLEMENTOS DE PERIGOSIDADE, PENOSIDADE E TOXICIDADE	196.061	
		05		TRIENIOS	540.108	
		08		IPC GALEGO	18.841	
					4.997.980	
		3		LABORAL TEMPORAL INDEFINIDO		
		00		RETRIBUCIÓNS BÁSICAS	235.687	
		01		OUTRAS REMUNERACIÓNS	24.155	
				S U M A E S E G U E		5.257.822

PROXECTO DE ORZAMENTOS DA COMUNIDADE AUTÓNOMA GALEGA. ANO 2015

SECCIÓN	-	0 7	CONSELLERÍA DE MEDIO AMBIENTE, TERRITORIO E INFRAESTRUTURAS
SERVIZO	-	A 1	AXENCIA GALEGA DE INFRAESTRUTURAS
PROGRAMA	-	5 1 2 B	CONSTRUCCIÓN, CONSERVACIÓN E EXPLOTACIÓN DE ESTRADAS

CAPÍTULO	ARTIGO	CONCEPTO	SUBCONCEPTO	EXPLICACIÓN DO GASTO	TOTAL CONCEPTOS	TOTAL ARTIGOS E CAPITULOS
1	3	3		SUMAS ANTERIORES		5.257.822
		08		IPC GALEGO	983	
					260.825	5.258.805
	6	0		COTAS, PRESTACIÓNS E GASTOS SOCIAIS A CARGO DO EMPREGADOR		
				COTAS SOCIAIS		
		00		SEGURIDADE SOCIAL	2.845.893	
		01		MUFACE	3.863	
		33		SEGURIDADE SOCIAL DO PERSOAL LABORAL TEMPORAL INDEFINIDO	76.794	
					2.926.550	2.926.550
						=====
				TOTAL CAPITULO 1		12.378.056
2				GASTOS EN BENS CORRENTES E SERVIZOS		
	0			ALUGAMENTOS E CANONS		
		4		MATERIAL DE TRANSPORTE	11.725	
					11.725	11.725
	1			REPARACIÓNS, MANTEMENTO E CONSERVACIÓN		
		2		EDIFICIOS E OUTRAS CONSTRUCCIÓNS	50.000	
					50.000	
		3		MAQUINARIA, INSTALACIÓNS E UTENSILIOS	21.500	
					21.500	71.500
	2			MATERIAL, SUBMINISTRACIÓNS E OUTROS		
				MATERIAL DE OFICINA		
		00		ORDINARIO NON INVENTARIABLE	138.067	
		01		PRENSA, REVISTAS, LIBROS E OUTRAS PUBLICACIÓNS	13.449	
		02		MATERIAL INFORMÁTICO NON INVENTARIABLE	2.000	
					153.516	
		1		SUBMINISTRACIÓNS		
		00		ENERXÍA ELÉCTRICA	44.259	
		04		VESTIARIO	200.000	
					244.259	
		2		COMUNICACIÓNS		
		00		TELEFÓNICAS	40.000	
		01		POSTAIS	15.500	
					55.500	
				SUMA E SEGUE		453.275

PROXECTO DE ORZAMENTOS DA COMUNIDADE AUTÓNOMA GALEGA. ANO 2015

SECCIÓN	-	0 7	CONSELLERÍA DE MEDIO AMBIENTE, TERRITORIO E INFRAESTRUTURAS
SERVIZO	-	A 1	AXENCIA GALEGA DE INFRAESTRUTURAS
PROGRAMA	-	5 1 2 B	CONSTRUCCIÓN, CONSERVACIÓN E EXPLOTACIÓN DE ESTRADAS

CAPÍTULO	ARTIGO	CONCEPTO	SUBCONCEPTO	EXPLICACIÓN DO GASTO	TOTAL CONCEPTOS	TOTAL ARTIGOS E CAPITULOS
2	2			S U M A S A N T E R I O R E S		453.275
		6		GASTOS DIVERSOS		
		02		PUBLICIDADE E PROPAGANDA	20.000	
		03		XURÍDICOS, CONTENCIOSOS	246.307	
					266.307	719.582
	3			INDEMNIZACIÓNS POR RAZÓNS DO SERVIZO		
		1		LOCOMOCIÓN	5.000	
					5.000	5.000
				TOTAL CAPITULO 2		807.807
3				GASTOS FINANCEIROS		
	5			XUROS DE DEMORA E OUTROS GASTOS FINANCEIROS		
		9		OUTROS GASTOS FINANCEIROS	177.890	
					177.890	177.890
				TOTAL CAPITULO 3		177.890
4				TRANSFERENCIAS CORRENTES		
	7			A EMPRESAS PRIVADAS		
		0		CONVENIOS		
		0		CONVENIOS XUNTA SUPRESIÓN DE PEAXES	7.690.246	
					7.690.246	7.690.246
				TOTAL CAPITULO 4		7.690.246
6				INVESTIMENTOS REAIS		
	0			INVESTIMENTO NOVO EN INFRAESTRUCTURA E BENS DESTINADOS AO USO XERAL		
		0		MELLORA DA ACCESIBILIDADE(ESTRADAS, FERROCARRÍS, PORTOS, AEROPORTOS,TRANSPORTE)		
		1		OBRAS EN MATERIA DE ESTRADAS	56.329.249	
		3		EXPROPIACIÓNS EN MATERIA DE ESTRADAS	4.069.312	
		4		OBRA NOVA POR CONCESIÓN	39.463.163	
		9		OBRA NOVA POR MANDATO A SPI	50.000.000	
					149.861.724	149.861.724
				S U M A E S E G U E		149.861.724

PROXECTO DE ORZAMENTOS DA COMUNIDADE AUTÓNOMA GALEGA. ANO 2015

SECCIÓN	-	0 7	CONSELLERÍA DE MEDIO AMBIENTE, TERRITORIO E INFRAESTRUTURAS
SERVIZO	-	A 1	AXENCIA GALEGA DE INFRAESTRUTURAS
PROGRAMA	-	5 1 2 B	CONSTRUCCIÓN, CONSERVACIÓN E EXPLOTACIÓN DE ESTRADAS

CAPÍTULO	ARTIGO	CONCEPTO	SUBCONCEPTO	EXPLICACIÓN DO GASTO	TOTAL CONCEPTOS	TOTAL ARTIGOS E CAPITULOS
6				S U M A S A N T E R I O R E S		149.861.724
	1			INVESTIMENTOS DE REPOSICIÓN EN INFRAESTRUCTURA E BENS DESTINADOS Ó USO XERAL		
		0		INFRAESTRUTURAS DE MELLORA DA ACCESIBILIDADE.		
			1	CONSERVACIÓN EN MATERIA DE ESTRADAS	45.306.560	
					45.306.560	45.306.560
	4			GASTOS EN INVESTIMENTOS DE CARACTER INMATERIAL		
		0		GASTOS EN INVESTIMENTOS DE CARACTER INMATERIAL		
			1	ESTUDIOS E PROXECTOS EN MATERIA DE ESTRADAS	630.880	
					630.880	630.880
						=====
				T O T A L C A P I T U L O 6		195.799.164
7				TRANSFERENCIAS DE CAPITAL		
	0			Á ADMINISTRACIÓN XERAL E ORGANISMOS PÚBLICOS DO ESTADO		
		3		A EMPRESAS PÚBLICAS E OUTROS ENTES PÚBLICOS DO ESTADO		
			0	CONVENIO CONCELLO A CORUÑA. AUTORIDADE PORTUARIA E SOTERRADONO PEIRAO DO PARROTE	2.000.000	
					2.000.000	2.000.000
	4			A SOCIEDADES PÚBLICAS E OUTROS ENTES PÚBLICOS DA COMUNIDADE AUTÓNOMA		
		1		A SOCIEDADES MERCANTÍS DA COMUNIDADE AUTÓNOMA		
			01	SOCIEDADE PUBLICA DE INVESTIMENTOS DE GALICIA	14.826.180	
					14.826.180	14.826.180
	6			A CORPORACIÓNS LOCAIS		
		0		TRANSFERENCIAS A CORPORACIÓNS LOCAIS POR CONVENIOS DE COLABORACIÓN		
			0	OBRAS EN MATERIA DE ESTRADAS (CONVENIOS CORPORACIÓNS LOCAIS)	2.111.756	
					2.111.756	2.111.756
						=====
				T O T A L C A P I T U L O 7		18.937.936
				T O T A L P R O G R A M A 512B		235.791.099
				T O T A L S E R V I Z O A1		235.791.099
				T O T A L S E C C I O N 07		235.791.099

PROXECTO DE ORZAMENTOS DA COMUNIDADE AUTÓNOMA GALEGA. ANO 2015

CONSELLERÍA DE MEDIO AMBIENTE, TERRITORIO E INFRAESTRUTURAS

RESUMO POR ARTIGOS DE OPERACIONES DE GASTOS

CAPI- TULO	ARTI- GO	E X P L I C A C I O N D O G A S T O	TOTAL
1		GASTOS DE PERSOAL	
	0	ALTOS CARGOS E DELEGADOS	51.789
	2	FUNCIONARIOS	4.140.912
	3	LABORAIS	5.258.805
	6	COTAS, PRESTACIÓNS E GASTOS SOCIAIS A CARGO DO EMPREGADOR	2.926.550
			12.378.056
2		GASTOS EN BENS CORRENTES E SERVIZOS	
	0	ALUGAMENTOS E CANONS	11.725
	1	REPARACIÓNS, MANTEMENTO E CONSERVACIÓN	71.500
	2	MATERIAL, SUBMINISTRACIÓNS E OUTROS	719.582
	3	INDEMNIZACIÓNS POR RAZÓNS DO SERVIZO	5.000
			807.807
3		GASTOS FINANCEIROS	
	5	XUROS DE DEMORA E OUTROS GASTOS FINANCEIROS	177.890
			177.890
4		TRANSFERENCIAS CORRENTES	
	7	A EMPRESAS PRIVADAS	7.690.246
			7.690.246
6		INVESTIMENTOS REAIS	
	0	INVESTIMENTO NOVO EN INFRAESTRUCTURA E BENS DESTINADOS AO USO XERAL	149.861.724
	1	INVESTIMENTOS DE REPOSICIÓNS EN INFRAESTRUCTURA E BENS DESTINADOS Ó USO XERAL	45.306.560
	4	GASTOS EN INVESTIMENTOS DE CARACTER INMATERIAL	630.880
			195.799.164
7		TRANSFERENCIAS DE CAPITAL	
	0	Á ADMINISTRACIÓN XERAL E ORGANISMOS PÚBLICOS DO ESTADO	2.000.000
	4	A SOCIEDADES PÚBLICAS E OUTROS ENTES PÚBLICOS DA COMUNIDADE AUTÓNOMA	14.826.180
	6	A CORPORACIÓNS LOCAIS	2.111.756
			18.937.936
		T O T A L	235.791.099









PROXECTO DE ORZAMENTOS DA COMUNIDADE AUTÓNOMA GALEGA. ANO 2015

T O T A L X E R A L

RESUMO POR ARTIGOS DE OPERACIONES DE GASTOS

CAPI- TULO	ARTI- GO	E X P L I C A C I O N D O G A S T O	TOTAL
1		GASTOS DE PERSOAL	
	0	ALTOS CARGOS E DELEGADOS	51.789
	2	FUNCIONARIOS	4.140.912
	3	LABORAIS	5.258.805
	6	COTAS, PRESTACIÓNS E GASTOS SOCIAIS A CARGO DO EMPREGADOR	2.926.550
			12.378.056
2		GASTOS EN BENS CORRENTES E SERVIZOS	
	0	ALUGAMENTOS E CANONS	11.725
	1	REPARACIÓNS, MANTEMENTO E CONSERVACIÓN	71.500
	2	MATERIAL, SUBMINISTRACIÓNS E OUTROS	719.582
	3	INDEMNIZACIÓNS POR RAZÓNS DO SERVIZO	5.000
			807.807
3		GASTOS FINANCEIROS	
	5	XUROS DE DEMORA E OUTROS GASTOS FINANCEIROS	177.890
			177.890
4		TRANSFERENCIAS CORRENTES	
	7	A EMPRESAS PRIVADAS	7.690.246
			7.690.246
6		INVESTIMENTOS REAIS	
	0	INVESTIMENTO NOVO EN INFRAESTRUCTURA E BENS DESTINADOS AO USO XERAL	149.861.724
	1	INVESTIMENTOS DE REPOSICIÓNS EN INFRAESTRUCTURA E BENS DESTINADOS Ó USO XERAL	45.306.560
	4	GASTOS EN INVESTIMENTOS DE CARACTER INMATERIAL	630.880
			195.799.164
7		TRANSFERENCIAS DE CAPITAL	
	0	Á ADMINISTRACIÓN XERAL E ORGANISMOS PÚBLICOS DO ESTADO	2.000.000
	4	A SOCIEDADES PÚBLICAS E OUTROS ENTES PÚBLICOS DA COMUNIDADE AUTÓNOMA	14.826.180
	6	A CORPORACIÓNS LOCAIS	2.111.756
			18.937.936
		T O T A L	235.791.099







PROXECTO DE ORZAMENTOS DA COMUNIDADE AUTÓNOMA GALEGA. ANO 2015

RESUMO XERAL DO ORZAMENTO DE GASTOS

	Capítulo 1	Capítulo 3	Capítulo 5	Capítulo 7	Capítulo 9
	Capítulo 2	Capítulo 4	Capítulo 6	Capítulo 8	TOTAL
MEDIO AMB., TERR. E INFR.	12.378.056	177.890	0	18.937.936	0
	807.807	7.690.246	195.799.164	0	235.791.099
TOTAL	12.378.056	177.890	0	18.937.936	0
	807.807	7.690.246	195.799.164	0	235.791.099





**INSTITUTO GALEGO DE PROMOCIÓN  
ECONÓMICA**







## ESTADO DE INGRESOS



PROXECTO DE ORZAMENTOS DA COMUNIDADE AUTÓNOMA GALEGA. ANO 2015

OPERACIONES CORRENTES

CAPÍTULO	ARTIGO	CONCEPTO	SUBCONCEPTO	PARTIDA	EXPLICACIÓN DO INGRESO	TOTAL CONCEPTOS	TOTAL ARTIGOS E CAPÍTULOS
3					TAXAS, PREZOS E OUTROS INGRESOS		
	1				PREZOS		
		2			PREZOS PRIVADOS 275.000		
						275.000	275.000
	8				REINTEGROS		
		0			DE EJERCICIOS PECHADOS 6.000		
						6.000	
		1			DE EJERCICIO CORRENTE 20.000		
						20.000	26.000
	9				OUTROS INGRESOS		
		1			RECARGAS E MULTAS		
		01			XUROS DE DEMORA 498.000		
						498.000	
		9			INGRESOS DIVERSOS		
		99			OUTROS INGRESOS DIVERSOS 110.000		
						110.000	608.000
							=====
					TOTAL CAPITULO 3		909.000

PROXECTO DE ORZAMENTOS DA COMUNIDADE AUTÓNOMA GALEGA. ANO 2015

OPERACIONES CORRENTES

CAPÍTULO	ARTIGO	CONCEPTO	SUBCONCEPTO	PARTIDA	EXPLICACIÓN DO INGRESO	TOTAL CONCEPTOS	TOTAL ARTIGOS E CAPÍTULOS
4					TRANSFERENCIAS CORRENTES		
	1				DA ADMINISTRACIÓN XERAL DA COMUNIDADE AUTÓNOMA		
		0			DA ADMINISTRACIÓN XERAL DA COMUNIDADE AUTÓNOMA		
			00		FONDOS PROPIOS	8.363.089	
			02		FSE P.O. 2007-2013	3.118.700	
						11.481.789	11.481.789
							=====
					TOTAL CAPITULO 4		11.481.789

PROXECTO DE ORZAMENTOS DA COMUNIDADE AUTÓNOMA GALEGA. ANO 2015

OPERACIONS CORRENTES

CAPÍTULO	ARTIGO	CONCEPTO	SUBCONCEPTO	PARTIDA	EXPLICACIÓN DO INGRESO	TOTAL CONCEPTOS	TOTAL ARTIGOS E CAPÍTULOS
5					INGRESOS PATRIMONIAIS		
	1				XUROS DE ANTICIPOS E PRESTAMOS CONCEDIDOS		
		7			A EMPRESAS PRIVADAS	750.433	
							750.433
	2				XUROS DE DEPÓSITOS		
		0			XUROS DE CONTAS BANCARIAS		
			00		DE CONTAS CORRENTES	21.000	
							21.000
	9				OUTROS INGRESOS PATRIMONIAIS		
		2			COMISIONS SOBRE AVAIS	113.000	
							113.000
							=====
					TOTAL CAPITULO 5		884.433

PROXECTO DE ORZAMENTOS DA COMUNIDADE AUTÓNOMA GALEGA. ANO 2015

OPERACIONES DE CAPITAL

CAPÍTULO	ARTIGO	CONCEPTO	SUBCONCEPTO	PARTIDA	EXPLICACIÓN DO INGRESO	TOTAL CONCEPTOS	TOTAL ARTIGOS E CAPÍTULOS
7					TRANSFERENCIAS DE CAPITAL		
	1				DA ADMINISTRACIÓN XERAL DA COMUNIDADE AUTÓNOMA		
		0			DA ADMINISTRACIÓN XERAL DA COMUNIDADE AUTÓNOMA		
			00		FONDOS PROPIOS	52.066.302	
			02		FSE P.O. 2007-2013	439.657	
			03		FEDER P.O. 2007-2013	0	
			06		FCI	0	
			15		COOPERACION TRANSFRONTEIRIZA ESPAÑA-PORTUGAL 2007-2013	131.145	
			20		OUTROS PROXECTOS EUROPEOS	0	
			23		FEDER P.O. 2014-2020	6.000.000	
						58.637.104	58.637.104
							=====
					TOTAL CAPITULO 7		58.637.104

PROXECTO DE ORZAMENTOS DA COMUNIDADE AUTÓNOMA GALEGA. ANO 2015

OPERACIONES DE CAPITAL

CAPÍTULO	ARTIGO	CONCEPTO	SUBCONCEPTO	PARTIDA	EXPLICACIÓN DO INGRESO	TOTAL CONCEPTOS	TOTAL ARTIGOS E CAPÍTULOS
8					ACTIVOS FINANCEIROS		
	3				REINTEGRO DE PRESTAMOS CONCEDIDOS FORA DO SECTOR PUBLICO		
		0			REINTEGRO DE PRÉSTAMOS CONCEDIDOS FÓRA DO SECTOR PÚBLICO A		
					CURTO PRAZO	11.589.651	
						11.589.651	
	1				REINTEGRO DE PRÉSTAMOS CONCEDIDOS FÓRA DO SECTOR PÚBLICO A		
					LONGO PRAZO	0	
						0	11.589.651
							=====
					TOTAL CAPITULO 8		11.589.651
					TOTAL INGRESOS		83.501.977





PROXECTO DE ORZAMENTOS DA COMUNIDADE AUTÓNOMA GALEGA. ANO 2015

Resumo por Artigos de Operacións de Ingresos

CAPÍTULO	ARTIGOS	EXPLICACIÓN DO INGRESO	TOTAL
3		TAXAS, PREZOS E OUTROS INGRESOS	
	1	PREZOS	275.000
	8	REINTEGROS	26.000
	9	OUTROS INGRESOS	608.000
			909.000
4		TRANSFERENCIAS CORRENTES	
	1	DA ADMINISTRACIÓN XERAL DA COMUNIDADE AUTÓNOMA	11.481.789
			11.481.789
5		INGRESOS PATRIMONIAIS	
	1	XUROS DE ANTICIPOS E PRESTAMOS CONCEDIDOS	750.433
	2	XUROS DE DEPÓSITOS	21.000
	9	OUTROS INGRESOS PATRIMONIAIS	113.000
			884.433
7		TRANSFERENCIAS DE CAPITAL	
	1	DA ADMINISTRACIÓN XERAL DA COMUNIDADE AUTÓNOMA	58.637.104
			58.637.104
8		ACTIVOS FINANCEIROS	
	3	REINTEGRO DE PRESTAMOS CONCEDIDOS FORA DO SECTOR PUBLICO	11.589.651
			11.589.651
		T O T A L	83.501.977





## RESUMO XERAL DE GASTOS



PROXECTO DE ORZAMENTOS DA COMUNIDADE AUTÓNOMA GALEGA. ANO 2015

RESUMO XERAL POR SERVIZOS E CAPÍTULOS

SECCION - 08 CONSELLERÍA DE ECONOMÍA E INDUSTRIA

	CAPÍTULOS E ARTIGOS	SERVIZOS	A1		TOTAL
1-	GASTOS DE PERSOAL				
10	- ALTOS CARGOS E DELEGADOS		58.881	0	58.881
13	- LABORAIS		4.474.428	0	4.474.428
16	- COTAS, PRESTACIÓNS E GASTOS SOCIAIS A CARGO DO EMPREGADOR		1.526.460	0	1.526.460
	T O T A L C A P Í T U L O 1		6.059.769	0	6.059.769
2-	GASTOS EN BENS CORRENTES E SERVIZOS				
20	- ALUGAMENTOS E CANONS		11.450	0	11.450
21	- REPARACIÓNS, MANTEMENTO E CONSERVACIÓN		183.320	0	183.320
22	- MATERIAL, SUBMINISTRACIÓNS E OUTROS		2.001.079	0	2.001.079
23	- INDEMNIZACIÓNS POR RAZÓNS DO SERVIZO		168.200	0	168.200
	T O T A L C A P Í T U L O 2		2.364.049	0	2.364.049
3-	GASTOS FINANCEIROS				
30	- DÉBEDA PÚBLICA E PRÉSTAMOS		375.000	0	375.000
35	- XUROS DE DEMORA E OUTROS GASTOS FINANCEIROS		20.500	0	20.500
	T O T A L C A P Í T U L O 3		395.500	0	395.500
4-	TRANSFERENCIAS CORRENTES				
44	- A SOCIEDADES PÚBLICAS E OUTROS ENTES PÚBLICOS DA COMUNIDADE AUTÓN		219.000	0	219.000
47	- A EMPRESAS PRIVADAS		1.655.975	0	1.655.975
48	- A FAMILIAS E INSTITUCIÓNS SEN FINS DE LUCRO		2.580.929	0	2.580.929
	T O T A L C A P Í T U L O 4		4.455.904	0	4.455.904
6-	INVESTIMENTOS REAIS				
62	- INVESTIMENTO NOVO ASOCIADO AO FUNCIONAMENTO OPERATIVO DOS SERVIZO		682.713	0	682.713
64	- GASTOS EN INVESTIMENTOS DE CARACTER INMATERIAL		11.813.154	0	11.813.154
	T O T A L C A P Í T U L O 6		12.495.867	0	12.495.867
7-	TRANSFERENCIAS DE CAPITAL				
74	- A SOCIEDADES PÚBLICAS E OUTROS ENTES PÚBLICOS DA COMUNIDADE AUTÓN		1.105.845	0	1.105.845
77	- A EMPRESAS PRIVADAS		25.644.692	0	25.644.692
78	- A FAMILIAS E INSTITUCIÓNS SEN FINS DE LUCRO		2.593.987	0	2.593.987
	T O T A L C A P Í T U L O 7		29.344.524	0	29.344.524
8-	ACTIVOS FINANCEIROS				
83	- CONCESION DE PRÉSTAMOS FÓRA DO SECTOR PÚBLICO		300.000	0	300.000
























## ESTADO DE GASTOS








**CONSELLERÍA DE ECONOMÍA E INDUSTRIA**





**08 CONSELLERÍA DE ECONOMÍA E INDUSTRIA**  
**A1 INSTITUTO GALEGO DE PROMOCIÓN ECONÓMICA**



PROXECTO DE ORZAMENTOS DA COMUNIDADE AUTÓNOMA GALEGA. ANO 2015

SECCIÓN	-	0 8	CONSELLERÍA DE ECONOMÍA E INDUSTRIA
SERVIZO	-	A 1	INSTITUTO GALEGO DE PROMOCIÓN ECONÓMICA
PROGRAMA	-	7 4 1 A	APOIO Á MODERNIZACIÓN, INTERNACIONALIZACIÓN E MELLORA DA COMPETITIVIDADE

CAPÍTULO	ARTIGO	CONCEPTO	SUBCONCEPTO	EXPLICACIÓN DO GASTO	TOTAL CONCEPTOS	TOTAL ARTIGOS E CAPITULOS
1	0			GASTOS DE PERSOAL		
		0		ALTOS CARGOS E DELEGADOS		
				RETRIBUCIÓNS BÁSICAS E OUTRAS REMUNERACIÓNS DE ALTOS CARGOS E DELEGADOS		
			00	RETRIBUCIÓNS BÁSICAS	58.881	
						58.881
	3			LABORAIS		
		0		LABORAL FIXO		
			00	RETRIBUCIÓNS BÁSICAS	3.255.955	
			01	OUTRAS REMUNERACIÓNS	669.477	
			05	TRIENIOS	403.298	
						4.328.730
		1		LABORAL TEMPORAL		
			00	RETRIBUCIÓNS BÁSICAS	134.404	
			01	OUTRAS REMUNERACIÓNS	11.294	
						145.698
	6			COTAS, PRESTACIÓNS E GASTOS SOCIAIS A CARGO DO EMPREGADOR		
		0		COTAS SOCIAIS		
			00	SEGURIDADE SOCIAL	1.526.460	
						1.526.460
						=====
				TOTAL CAPITULO 1		6.059.769
2				GASTOS EN BENS CORRENTES E SERVIZOS		
	0			ALUGAMENTOS E CANONS		
		2		EDIFICIOS E OUTRAS CONSTRUCIÓNS	8.000	
						8.000
		3		MAQUINARIA, INSTALACIÓNS E UTENSILIOS	950	
						950
		4		MATERIAL DE TRANSPORTE	2.500	
						2.500
						11.450
	1			REPARACIÓNS, MANTEMENTO E CONSERVACIÓN		
		2		EDIFICIOS E OUTRAS CONSTRUCIÓNS	128.315	
						128.315
				SUMASEGUE		128.315

PROXECTO DE ORZAMENTOS DA COMUNIDADE AUTÓNOMA GALEGA. ANO 2015

SECCIÓN	-	0 8	CONSELLERÍA DE ECONOMÍA E INDUSTRIA
SERVIZO	-	A 1	INSTITUTO GALEGO DE PROMOCIÓN ECONÓMICA
PROGRAMA	-	7 4 1 A	APOIO Á MODERNIZACIÓN, INTERNACIONALIZACIÓN E MELLORA DA COMPETITIVADE

CAPÍTULO	ARTIGO	CONCEPTO	SUBCONCEPTO	EXPLICACIÓN DO GASTO	TOTAL CONCEPTOS	TOTAL ARTIGOS E CAPITULOS
2	1			SUMAS ANTERIORES		128.315
		3		MAQUINARIA, INSTALACIÓNS E UTENSILIOS	10.500	
					10.500	
		4		MATERIAL DE TRANSPORTE	1.710	
					1.710	
		5		MOBILIARIO E UTENSILIOS	42.795	
					42.795	183.320
	2			MATERIAL, SUBMINISTRACIÓNS E OUTROS		
		0		MATERIAL DE OFICINA		
			00	ORDINARIO NON INVENTARIABLE	19.238	
			01	PRENSA, REVISTAS, LIBROS E OUTRAS PUBLICACIÓNS	17.955	
			02	MATERIAL INFORMÁTICO NON INVENTARIABLE	6.413	
					43.606	
		1		SUBMINISTRACIÓNS		
			00	ENERXÍA ELÉCTRICA	130.611	
			01	AUGA	7.500	
			02	GAS	26.022	
			03	COMBUSTIBLES	3.500	
			04	VESTIARIO	2.500	
			99	OUTRAS SUBMINISTRACIÓNS	2.000	
					172.133	
		2		COMUNICACIÓNS		
			00	TELEFÓNICAS	74.068	
			01	POSTAIS	102.000	
			04	INFORMÁTICAS	9.000	
			99	OUTRAS	10.000	
					195.068	
		3		TRANSPORTES	10.000	
					10.000	
		4		PRIMAS DE SEGUROS	9.002	
					9.002	
		5		TRIBUTOS	30.000	
					30.000	
				SUMASEGUE		459.809

PROXECTO DE ORZAMENTOS DA COMUNIDADE AUTÓNOMA GALEGA. ANO 2015

SECCIÓN	-	0 8	CONSELLERÍA DE ECONOMÍA E INDUSTRIA
SERVIZO	-	A 1	INSTITUTO GALEGO DE PROMOCIÓN ECONÓMICA
PROGRAMA	-	7 4 1 A	APOIO Á MODERNIZACIÓN, INTERNACIONALIZACIÓN E MELLORA DA COMPETITIVIDADE

CAPÍTULO	ARTIGO	CONCEPTO	SUBCONCEPTO	EXPLICACIÓN DO GASTO	TOTAL CONCEPTOS	TOTAL ARTIGOS E CAPITULOS
2	2			S U M A S A N T E R I O R E S		459.809
		6		GASTOS DIVERSOS		
		02		PUBLICIDADE E PROPAGANDA	207.500	
		03		XURÍDICOS, CONTENCIOSOS	50.000	
		06		REUNIÓN, CONFERENCIAS E CURSOS	172.090	
		99		OUTROS	90.455	
					520.045	
		7		TRABALLOS REALIZADOS POR OUTRAS EMPRESAS		
		00		LIMPEZA E ASEO	172.528	
		01		SEGURANZA	136.800	
		03		POSTAIS	80.747	
		06		ESTUDOS E TRABALLOS TÉCNICOS	533.750	
		07		REMUNERACIÓN A AXENTES MEDIADORES INDEPENDENTES	50.000	
		09		SERVIZO DE PREVENCIÓN RISCOS LABORAIS	18.900	
		99		OUTROS	28.500	
					1.021.225	2.001.079
	3			INDEMNIZACIÓNS POR RAZÓNS DO SERVIZO		
		0		AXUDAS DE CUSTO	30.000	
					30.000	
		1		LOCOMOCIÓN	85.000	
					85.000	
		3		OUTRAS INDEMNIZACIÓNS	53.200	
					53.200	168.200
						=====
				T O T A L C A P I T U L O 2		2.364.049
3				GASTOS FINANCEIROS		
		0		DÉBEDA PÚBLICA E PRÉSTAMOS		
		0		XUROS DE DÉBEDA PÚBLICA E PRÉSTAMOS	375.000	
					375.000	375.000
		5		XUROS DE DEMORA E OUTROS GASTOS FINANCEIROS		
		2		XUROS DE DEMORA	10.000	
					10.000	
		3		DIFERENZAS DE CAMBIO POR PAGAMENTOS EN DIVISAS	1.500	
					1.500	
				S U M A E S E G U E		11.500

PROXECTO DE ORZAMENTOS DA COMUNIDADE AUTÓNOMA GALEGA. ANO 2015

SECCIÓN	-	0 8	CONSELLERÍA DE ECONOMÍA E INDUSTRIA
SERVIZO	-	A 1	INSTITUTO GALEGO DE PROMOCIÓN ECONÓMICA
PROGRAMA	-	7 4 1 A	APOIO Á MODERNIZACIÓN, INTERNACIONALIZACIÓN E MELLORA DA COMPETITIVIDADE

CAPÍTULO	ARTIGO	CONCEPTO	SUBCONCEPTO	EXPLICACIÓN DO GASTO	TOTAL CONCEPTOS	TOTAL ARTIGOS E CAPITULOS
3	5			S U M A S A N T E R I O R E S		11.500
		9		OUTROS GASTOS FINANCEIROS	9.000	20.500
					9.000	20.500
				T O T A L C A P I T U L O 3		395.500
4				TRANSFERENCIAS CORRENTES		
	4			A SOCIEDADES PÚBLICAS E OUTROS ENTES PÚBLICOS DA COMUNIDADE AUTÓNOMA		
		5		A OUTROS ENTES PÚBLICOS DA COMUNIDADE AUTÓNOMA		
		2		APOIO Á CONTRATACIÓN DE XESTORES DE INTERNACIONALIZACIÓN.	19.000	
		4		CENTRO EXPERIMENTACIÓN CARGAS AEROTRANSPORTADAS.	200.000	
					219.000	219.000
	7			A EMPRESAS PRIVADAS		
		0		AXUDAS A INTERNACIONALIZACION		
		5		APOIO Á CONTRATACIÓN DE XESTORES DE INTERNACIONALIZACIÓN. A EMPRESAS PRIVADAS	962.765	
		6		INCENTIVOS Á FORMACIÓN EMPRESARIAL. A EMPRESAS PRIVADAS	693.210	
					1.655.975	1.655.975
	8			A FAMILIAS E INSTITUCIÓNS SEN FINS DE LUCRO		
		0		A FAMILIAS		
		0		DEFINICIÓN DE NOVOS PERFÍS PROFESIONAIS.	717.720	
		1		FORMACIÓN E CAPACITACIÓN PROFESIONAL EN PROCESOS DE INTERNACIONALIZACIÓN.	391.636	
					1.109.356	
		1		A INSTITUCIÓNS SEN FINS DE LUCRO		
		4		APOIO Á CONTRATACIÓN DE XESTORES DE INTERNACIONALIZACIÓN.	249.254	
		7		REDES E MELLORA DA PRODUTIVIDADE A TRAVESO DA COOPERACIÓN.	1.180.000	
					1.429.254	
		4		COTAS SOCIAIS BOLSEIROS		
		0		COTAS SEGURIDADE SOCIAL BOLSEIROS	42.319	
					42.319	2.580.929
				T O T A L C A P I T U L O 4		4.455.904



PROXECTO DE ORZAMENTOS DA COMUNIDADE AUTÓNOMA GALEGA. ANO 2015

SECCIÓN	-	0 8	CONSELLERÍA DE ECONOMÍA E INDUSTRIA
SERVIZO	-	A 1	INSTITUTO GALEGO DE PROMOCIÓN ECONÓMICA
PROGRAMA	-	7 4 1 A	APOIO Á MODERNIZACIÓN, INTERNACIONALIZACIÓN E MELLORA DA COMPETITIVIDADE

CAPÍTULO	ARTIGO	CONCEPTO	SUBCONCEPTO	EXPLICACIÓN DO GASTO	TOTAL CONCEPTOS	TOTAL ARTIGOS E CAPÍTULOS
6				INVESTIMENTOS REAIS		
	2			INVESTIMENTO NOVO ASOCIADO AO FUNCIONAMENTO OPERATIVO DOS SERVICIOS		
		3		MAQUINARIA, INSTALACIÓNS E UTENSILIOS		
		0		ADQUISICIÓNS	6.470	
						6.470
	5			MOBILIARIO E UTENSILIOS		
		0		ADQUISICIÓNS	6.471	
						6.471
	6			EQUIPOS PARA PROCESOS DE INFORMACIÓN		
		0		EQUIPAMENTO E APLICACIÓNS INFORMÁTICAS	669.772	
						669.772
						682.713
4				GASTOS EN INVESTIMENTOS DE CARACTER INMATERIAL		
		0		GASTOS EN INVESTIMENTOS DE CARACTER INMATERIAL		
		2		SEVIZOS DE APOIO AO EMPREENDEDOR	300.000	
		3		INVESTIMENTO EN SERVICIOS PARA PROGRAMAS INNOVADORES	2.999.372	
		4		IMPLANTACIÓN EN SOLUCIÓNS DE PROCESOS E NEGOCIOS NAS PEMES	443.500	
		5		COLABORACIÓN E COORDINACIÓN CO TECIDO ASOCIATIVO	305.179	
		6		SERVIZOS DE APOIO INTEGRAL Á PEME	228.002	
		7		SERVIZOS DE APOIO Á INTERNACIONALIZACIÓN EMPRESARIAL E CAPTACIÓN DE INVESTIMENTOS	4.030.450	
		9		FORMACIÓN E CAPACITACIÓN PROFESIONAL EN PROCESOS DE INTERNACIONALIZACIÓN	65.000	
						8.371.503
	1			OUTROS INVESTIMENTOS DE CARÁCTER INMATERIAL		
		2		OUTROS APOIOS A EMPREENDEDORES	54.479	
		6		PROXECTO ALERTA	257.172	
		8		INVESTIMENTO EN SECTORES ESTRATÉXICOS	3.000.000	
		9		PROXECTO 0632_ENTIC_1_E (POCTEP)	130.000	
						3.441.651
						11.813.154
						=====
				TOTAL CAPITULO 6		12.495.867
7				TRANSFERENCIAS DE CAPITAL		
	4			A SOCIEDADES PÚBLICAS E OUTROS ENTES PÚBLICOS DA COMUNIDADE AUTÓNOMA		
		5		A OUTROS ENTES PÚBLICOS		
		1		AXUDAS A ACCIÓNS DE PROMOCIÓN E INTERNACIONALIZACIÓN.	105.845	
				S U M A E S E G U E		105.845

PROXECTO DE ORZAMENTOS DA COMUNIDADE AUTÓNOMA GALEGA. ANO 2015

SECCIÓN	-	0 8	CONSELLERÍA DE ECONOMÍA E INDUSTRIA
SERVIZO	-	A 1	INSTITUTO GALEGO DE PROMOCIÓN ECONÓMICA
PROGRAMA	-	7 4 1	APOIO Á MODERNIZACIÓN, INTERNACIONALIZACIÓN E MELLORA DA COMPETITIVIDADE

CAPÍTULO	ARTIGO	CONCEPTO	SUBCONCEPTO	EXPLICACIÓN DO GASTO	TOTAL CONCEPTOS	TOTAL ARTIGOS E CAPITULOS
7	4	5		SUMAS ANTERIORES		105.845
		3		ÁS CÁMARAS DE COMERCIO GALEGAS. PLAN FOEXGA	500.000	
		4		CENTRO EXPERIMENTACIÓN CARGAS AEROTRANSPORTADAS.	500.000	
					1.105.845	1.105.845
	7			A EMPRESAS PRIVADAS		
		0		AXUDAS A EMPRESAS PRIVADAS		
		0		SUBSIDIACIÓN XUROS.	1.600.900	
		1		AXUDAS AO INVESTIMENTO EMPRESARIAL.	13.985.464	
		2		DIQUE FLOTANTE/RIA DE FERROL	5.000.000	
		3		MICROCRÉDITOS ENTIDADES FINANCEIRAS	150.000	
		4		APOIOS A PROXECTOS EMPREENDEDORES.	1.624.621	
		6		MELLORA DA PRODUTIVIDADE DO TECIDO PRODUTIVO.	899.869	
		8		AXUDAS A ACCIÓNS DE PROMOCIÓN E INTERNACIONALIZACIÓN. A EMPRESAS PRIVADAS	2.383.838	
					25.644.692	25.644.692
	8			A FAMILIAS E INSTITUCIÓNS SEN FINS DE LUCRO		
		1		A INSTITUCIÓNS SEN FINS DE LUCRO		
		4		AXUDAS A ACCIÓNS DE PROMOCIÓN E INTERNACIONALIZACIÓN.	857.550	
		6		REDES E MELLORA DA PRODUTIVIDADE A TRAVESO DA COOPERACIÓN.	1.736.437	
					2.593.987	2.593.987
				TOTAL CAPITULO 7		29.344.524
8				ACTIVOS FINANCEIROS		
	3			CONCESION DE PRÉSTAMOS FÓRA DO SECTOR PÚBLICO		
		1		PRÉSTAMOS A LONGO PRAZO		
		0		PRÉSTAMOS A LONGO PRAZO	300.000	
					300.000	300.000
	5			ADQUISICIÓN DE ACCIÓNS DENTRO DO SECTOR PÚBLICO		
		0		PARTICIPACION EN CAPITAL DE SOCIEDADES		
		1		PARTICIPACION EN CAPITAL DE SOCIEDADES	450.000	
					450.000	450.000
	7			ACHEGAS A CONTA DE CAPITAL		
		1		ACHEGAS A CONTA DE CAPITAL DE SOCIEDADES MERCANTÍS		
		1		ACHEGAS A CONTA DE CAPITAL DE SOCIEDADES MERCANTÍS	2.000.000	
					2.000.000	2.000.000
				SUMA E SEGUE		2.750.000

PROXECTO DE ORZAMENTOS DA COMUNIDADE AUTÓNOMA GALEGA. ANO 2015

SECCIÓN	-	0 8	CONSELLERÍA DE ECONOMÍA E INDUSTRIA
SERVIZO	-	A 1	INSTITUTO GALEGO DE PROMOCIÓN ECONÓMICA
PROGRAMA	-	7 4 1 A	APOIO Á MODERNIZACIÓN, INTERNACIONALIZACIÓN E MELLORA DA COMPETITIVADE

CAPÍTULO	ARTIGO	CONCEPTO	SUBCONCEPTO	EXPLICACIÓN DO GASTO	TOTAL CONCEPTOS	TOTAL ARTIGOS E CAPITULOS
8				S U M A S A N T E R I O R E S		2.750.000
8	0			FONDO CAPITAL RISCO		
		0		FONDO CAPITAL RISCO		
				FONDO CAPITAL RISCO	3.000.000	
						3.000.000
9	0			FONDO DE GARANTÍA DE AVAIS		
		0		FONDO DE GARANTÍA DE AVAIS		
				FONDO DE GARANTÍA DE AVAIS	8.000.000	
						8.000.000
						=====
				TOTAL CAPITULO 8		13.750.000
9	5			PASIVOS FINANCIEROS		
		0		AMORTIZACIÓN DE DÉBEDA PÚBLICA E PRÉSTAMOS		
				AMORTIZACIÓN DE DÉBEDA PÚBLICA E PRÉSTAMOS	14.636.364	
						14.636.364
						=====
				TOTAL CAPITULO 9		14.636.364
				TOTAL PROGRAMA 741A		83.501.977
				TOTAL SERVICIO A1		83.501.977
				TOTAL SECCION 08		83.501.977



PROXECTO DE ORZAMENTOS DA COMUNIDADE AUTÓNOMA GALEGA. ANO 2015

CONSELLERÍA DE ECONOMÍA E INDUSTRIA

RESUMO POR ARTIGOS DE OPERACIONS DE GASTOS

CAPI- TULO	ARTI- GO	E X P L I C A C I O N D O G A S T O	TOTAL
1		GASTOS DE PERSOAL	
	0	ALTOS CARGOS E DELEGADOS	58.881
	3	LABORAIS	4.474.428
	6	COTAS, PRESTACIÓNS E GASTOS SOCIAIS A CARGO DO EMPREGADOR	1.526.460
			6.059.769
2		GASTOS EN BENS CORRENTES E SERVIZOS	
	0	ALUGAMENTOS E CANONS	11.450
	1	REPARACIÓNS, MANTEMENTO E CONSERVACIÓN	183.320
	2	MATERIAL, SUBMINISTRACIÓNS E OUTROS	2.001.079
	3	INDEMNIZACIÓNS POR RAZÓNS DO SERVIZO	168.200
			2.364.049
3		GASTOS FINANCEIROS	
	0	DÉBEDA PÚBLICA E PRÉSTAMOS	375.000
	5	XUROS DE DEMORA E OUTROS GASTOS FINANCEIROS	20.500
			395.500
4		TRANSFERENCIAS CORRENTES	
	4	A SOCIEDADES PÚBLICAS E OUTROS ENTES PÚBLICOS DA COMUNIDADE AUTÓNOMA	219.000
	7	A EMPRESAS PRIVADAS	1.655.975
	8	A FAMILIAS E INSTITUCIÓNS SEN FINS DE LUCRO	2.580.929
			4.455.904
6		INVESTIMENTOS REAIS	
	2	INVESTIMENTO NOVO ASOCIADO AO FUNCIONAMENTO OPERATIVO DOS SERVIZOS	682.713
	4	GASTOS EN INVESTIMENTOS DE CARACTER INMATERIAL	11.813.154
			12.495.867
		S U M A E S E G U E	25.771.089

PROXECTO DE ORZAMENTOS DA COMUNIDADE AUTÓNOMA GALEGA. ANO 2015

CONSELLERÍA DE ECONOMÍA E INDUSTRIA

RESUMO POR ARTIGOS DE OPERACIONES DE GASTOS

CAPI- TULO	ARTI- GO	E X P L I C A C I O N D O G A S T O	TOTAL
		S U M A S A N T E R I O R E S	25.771.089
7		TRANSFERENCIAS DE CAPITAL	
	4	A SOCIEDADES PÚBLICAS E OUTROS ENTES PÚBLICOS DA COMUNIDADE AUTÓNOMA	1.105.845
	7	A EMPRESAS PRIVADAS	25.644.692
	8	A FAMILIAS E INSTITUCIÓNS SEN FINS DE LUCRO	2.593.987
			29.344.524
8		ACTIVOS FINANCEIROS	
	3	CONCESION DE PRÉSTAMOS FÓRA DO SECTOR PÚBLICO	300.000
	5	ADQUISICIÓN DE ACCIÓNS DENTRO DO SECTOR PÚBLICO	450.000
	7	ACHEGAS A CONTA DE CAPITAL	2.000.000
	8	FONDO CAPITAL RISCO	3.000.000
	9	FONDO DE GARANTÍA DE AVAIS	8.000.000
			13.750.000
9		PASIVOS FINANCEIROS	
	5	AMORTIZACIÓN DE DÉBEDA PÚBLICA E PRÉSTAMOS	14.636.364
			14.636.364
		T O T A L	83.501.977











PROXECTO DE ORZAMENTOS DA COMUNIDADE AUTÓNOMA GALEGA. ANO 2015

T O T A L X E R A L

RESUMO POR ARTIGOS DE OPERACIONS DE GASTOS

CAPI- TULO	ARTI- GO	E X P L I C A C I O N D O G A S T O	TOTAL
1		GASTOS DE PERSOAL	
	0	ALTOS CARGOS E DELEGADOS	58.881
	3	LABORAIS	4.474.428
	6	COTAS, PRESTACIÓNS E GASTOS SOCIAIS A CARGO DO EMPREGADOR	1.526.460
			6.059.769
2		GASTOS EN BENS CORRENTES E SERVIZOS	
	0	ALUGAMENTOS E CANONS	11.450
	1	REPARACIÓNS, MANTEMENTO E CONSERVACIÓN	183.320
	2	MATERIAL, SUBMINISTRACIÓNS E OUTROS	2.001.079
	3	INDEMNIZACIÓNS POR RAZÓNS DO SERVIZO	168.200
			2.364.049
3		GASTOS FINANCEIROS	
	0	DÉBEDA PÚBLICA E PRÉSTAMOS	375.000
	5	XUROS DE DEMORA E OUTROS GASTOS FINANCEIROS	20.500
			395.500
4		TRANSFERENCIAS CORRENTES	
	4	A SOCIEDADES PÚBLICAS E OUTROS ENTES PÚBLICOS DA COMUNIDADE AUTÓNOMA	219.000
	7	A EMPRESAS PRIVADAS	1.655.975
	8	A FAMILIAS E INSTITUCIÓNS SEN FINS DE LUCRO	2.580.929
			4.455.904
6		INVESTIMENTOS REAIS	
	2	INVESTIMENTO NOVO ASOCIADO AO FUNCIONAMENTO OPERATIVO DOS SERVIZOS	682.713
	4	GASTOS EN INVESTIMENTOS DE CARACTER INMATERIAL	11.813.154
			12.495.867
		S U M A E S E G U E	25.771.089

PROXECTO DE ORZAMENTOS DA COMUNIDADE AUTÓNOMA GALEGA. ANO 2015

T O T A L X E R A L

RESUMO POR ARTIGOS DE OPERACIONES DE GASTOS

CAPI- TULO	ARTI- GO	E X P L I C A C I O N D O G A S T O	TOTAL
		S U M A S A N T E R I O R E S	25.771.089
7		TRANSFERENCIAS DE CAPITAL	
	4	A SOCIEDADES PÚBLICAS E OUTROS ENTES PÚBLICOS DA COMUNIDADE AUTÓNOMA	1.105.845
	7	A EMPRESAS PRIVADAS	25.644.692
	8	A FAMILIAS E INSTITUCIÓNS SEN FINS DE LUCRO	2.593.987
			29.344.524
8		ACTIVOS FINANCEIROS	
	3	CONCESION DE PRÉSTAMOS FÓRA DO SECTOR PÚBLICO	300.000
	5	ADQUISICIÓN DE ACCIÓNS DENTRO DO SECTOR PÚBLICO	450.000
	7	ACHEGAS A CONTA DE CAPITAL	2.000.000
	8	FONDO CAPITAL RISCO	3.000.000
	9	FONDO DE GARANTÍA DE AVAIS	8.000.000
			13.750.000
9		PASIVOS FINANCEIROS	
	5	AMORTIZACIÓN DE DÉBEDA PÚBLICA E PRÉSTAMOS	14.636.364
			14.636.364
		T O T A L	83.501.977







PROXECTO DE ORZAMENTOS DA COMUNIDADE AUTÓNOMA GALEGA. ANO 2015

RESUMO XERAL DO ORZAMENTO DE GASTOS

	Capítulo 1	Capítulo 3	Capítulo 5	Capítulo 7	Capítulo 9
	Capítulo 2	Capítulo 4	Capítulo 6	Capítulo 8	TOTAL
ECONOMÍA E INDUSTRIA	6.059.769	395.500	0	29.344.524	14.636.364
	2.364.049	4.455.904	12.495.867	13.750.000	83.501.977
TOTAL	6.059.769	395.500	0	29.344.524	14.636.364
	2.364.049	4.455.904	12.495.867	13.750.000	83.501.977





**INSTITUTO ENERXÉTICO DE GALICIA**





## ESTADO DE INGRESOS



PROXECTO DE ORZAMENTOS DA COMUNIDADE AUTÓNOMA GALEGA. ANO 2015

OPERACIONS CORRENTES

CAPÍTULO	ARTIGO	CONCEPTO	SUBCONCEPTO	PARTIDA	EXPLICACIÓN DO INGRESO	TOTAL CONCEPTOS	TOTAL ARTIGOS E CAPÍTULOS
3					TAXAS, PREZOS E OUTROS INGRESOS		
	0				TAXAS ADMINISTRATIVAS		
		2			TAXAS POR SERVIZOS PROFESIONAIS		
			01		MODALIDADE ADMINISTRATIVO-FACULTATIVA	200.000	
						200.000	200.000
	9				OUTROS INGRESOS		
		9			INGRESOS DIVERSOS		
			99		OUTROS INGRESOS DIVERSOS	1.000	
						1.000	1.000
							=====
					TOTAL CAPITULO 3		201.000

PROXECTO DE ORZAMENTOS DA COMUNIDADE AUTÓNOMA GALEGA. ANO 2015

OPERACIONS CORRENTES

CAPÍTULO	ARTIGO	CONCEPTO	SUBCONCEPTO	PARTIDA	EXPLICACIÓN DO INGRESO	TOTAL CONCEPTOS	TOTAL ARTIGOS E CAPÍTULOS
4					TRANSFERENCIAS CORRENTES		
	1				DA ADMINISTRACIÓN XERAL DA COMUNIDADE AUTÓNOMA		
		0			DA ADMINISTRACIÓN XERAL DA COMUNIDADE AUTÓNOMA		
			00		FONDOS PROPIOS	1.336.127	
						1.336.127	1.336.127
							=====
					TOTAL CAPITULO 4		1.336.127

PROXECTO DE ORZAMENTOS DA COMUNIDADE AUTÓNOMA GALEGA. ANO 2015

OPERACIONS CORRENTES

CAPÍTULO	ARTIGO	CONCEPTO	SUBCONCEPTO	PARTIDA	EXPLICACIÓN DO INGRESO	TOTAL CONCEPTOS	TOTAL ARTIGOS E CAPÍTULOS
5					INGRESOS PATRIMONIAIS		
	1				XUROS DE ANTICIPOS E PRESTAMOS CONCEDIDOS		
		7			A EMPRESAS PRIVADAS	12.000	
							12.000
	2				XUROS DE DEPÓSITOS		
		0			XUROS DE CONTAS BANCARIAS		
			00		DE CONTAS CORRENTES	10.000	
							10.000
	3				DIVIDENDOS E PARTICIPACIONES EN BENEFICIOS		
		7			DE EMPRESAS PRIVADAS	300.000	
							300.000
						300.000	300.000
							=====
					TOTAL CAPITULO 5		322.000

PROXECTO DE ORZAMENTOS DA COMUNIDADE AUTÓNOMA GALEGA. ANO 2015

OPERACIONES DE CAPITAL

CAPÍTULO	ARTIGO	CONCEPTO	SUBCONCEPTO	PARTIDA	EXPLICACIÓN DO INGRESO	TOTAL CONCEPTOS	TOTAL ARTIGOS E CAPÍTULOS
7					TRANSFERENCIAS DE CAPITAL		
	1				DA ADMINISTRACIÓN XERAL DA COMUNIDADE AUTÓNOMA		
		0			DA ADMINISTRACIÓN XERAL DA COMUNIDADE AUTÓNOMA		
			00		FONDOS PROPIOS	4.235.903	
			01		TRANSFERENCIAS FINALISTAS DO ESTADO	1.617.333	
			14		FEADER 2007-2013	10.000.000	
			15		COOPERACION TRANSFRONTEIRIZA ESPAÑA-PORTUGAL 2007-2013	4.866	
			20		OUTROS PROXECTOS EUROPEOS	1.428	
						15.859.530	15.859.530
							=====
					TOTAL CAPITULO 7		15.859.530



PROXECTO DE ORZAMENTOS DA COMUNIDADE AUTÓNOMA GALEGA. ANO 2015

OPERACIONES DE CAPITAL

CAPÍTULO	ARTIGO	CONCEPTO	SUBCONCEPTO	PARTIDA	EXPLICACIÓN DO INGRESO	TOTAL CONCEPTOS	TOTAL ARTIGOS E CAPÍTULOS
8					ACTIVOS FINANCEIROS		
	3				REINTEGRO DE PRESTAMOS CONCEDIDOS FORA DO SECTOR PUBLICO		
		1			REINTEGRO DE PRESTAMOS CONCEDIDOS FORA DO SECTOR PUBLICO A		
					LONGO PRAZO	66.000	
						66.000	66.000
							=====
					TOTAL CAPITULO 8		66.000
					TOTAL INGRESOS		17.784.657



PROXECTO DE ORZAMENTOS DA COMUNIDADE AUTÓNOMA GALEGA. ANO 2015

Resumo por Artigos de Operacións de Ingresos

CAPÍTULO	ARTIGOS	EXPLICACIÓN DO INGRESO	TOTAL
3		TAXAS, PREZOS E OUTROS INGRESOS	
	0	TAXAS ADMINISTRATIVAS	200.000
	9	OUTROS INGRESOS	1.000
			201.000
4		TRANSFERENCIAS CORRENTES	
	1	DA ADMINISTRACIÓN XERAL DA COMUNIDADE AUTÓNOMA	1.336.127
			1.336.127
5		INGRESOS PATRIMONIAIS	
	1	XUROS DE ANTICIPOS E PRESTAMOS CONCEDIDOS	12.000
	2	XUROS DE DEPÓSITOS	10.000
	3	DIVIDENDOS E PARTICIPACIONS EN BENEFICIOS	300.000
			322.000
7		TRANSFERENCIAS DE CAPITAL	
	1	DA ADMINISTRACIÓN XERAL DA COMUNIDADE AUTÓNOMA	15.859.530
			15.859.530
8		ACTIVOS FINANCEIROS	
	3	REINTEGRO DE PRESTAMOS CONCEDIDOS FORA DO SECTOR PUBLICO	66.000
			66.000
		T O T A L	17.784.657





## RESUMO XERAL DE GASTOS



PROXECTO DE ORZAMENTOS DA COMUNIDADE AUTÓNOMA GALEGA. ANO 2015

RESUMO XERAL POR SERVIZOS E CAPÍTULOS

SECCION - 08 CONSELLERÍA DE ECONOMÍA E INDUSTRIA

	CAPÍTULOS E ARTIGOS	SERVIZOS	A2		TOTAL
1-	GASTOS DE PERSOAL				
12	- FUNCIONARIOS		12.435	0	12.435
13	- LABORAIS		1.061.087	0	1.061.087
16	- COTAS, PRESTACIÓNS E GASTOS SOCIAIS A CARGO DO EMPREGADOR		381.089	0	381.089
	T O T A L C A P Í T U L O 1		1.454.611	0	1.454.611
2-	GASTOS EN BENS CORRENTES E SERVIZOS				
20	- ALUGAMENTOS E CANONS		500	0	500
21	- REPARACIÓNS, MANTEMENTO E CONSERVACIÓN		16.500	0	16.500
22	- MATERIAL, SUBMINISTRACIÓNS E OUTROS		347.695	0	347.695
23	- INDEMNIZACIÓNS POR RAZÓNS DO SERVIZO		7.000	0	7.000
	T O T A L C A P Í T U L O 2		371.695	0	371.695
4-	TRANSFERENCIAS CORRENTES				
48	- A FAMILIAS E INSTITUCIÓNS SEN FINS DE LUCRO		32.821	0	32.821
	T O T A L C A P Í T U L O 4		32.821	0	32.821
6-	INVESTIMENTOS REAIS				
62	- INVESTIMENTO NOVO ASOCIADO AO FUNCIONAMENTO OPERATIVO DOS SERVIZO		65.798	0	65.798
64	- GASTOS EN INVESTIMENTOS DE CARACTER INMATERIAL		208.014	0	208.014
	T O T A L C A P Í T U L O 6		273.812	0	273.812
7-	TRANSFERENCIAS DE CAPITAL				
71	- A ADMINISTRACIÓN XERAL DA COMUNIDADE AUTÓNOMA		533.334	0	533.334
76	- A CORPORACIÓNS LOCAIS		1.066.666	0	1.066.666
77	- A EMPRESAS PRIVADAS		7.518.385	0	7.518.385
78	- A FAMILIAS E INSTITUCIÓNS SEN FINS DE LUCRO		6.533.333	0	6.533.333
	T O T A L C A P Í T U L O 7		15.651.718	0	15.651.718
	- T O T A L X E R A L		17.784.657	0	17.784.657




















## ESTADO DE GASTOS







**CONSELLERÍA DE ECONOMÍA E INDUSTRIA**





**08 CONSELLERÍA DE ECONOMÍA E INDUSTRIA**

**A2 INSTITUTO ENERXÉTICO DE GALICIA**



PROXECTO DE ORZAMENTOS DA COMUNIDADE AUTÓNOMA GALEGA. ANO 2015

SECCIÓN	-	0 8	CONSELLERÍA DE ECONOMÍA E INDUSTRIA
SERVIZO	-	A 2	INSTITUTO ENERXÉTICO DE GALICIA
PROGRAMA	-	7 3 3 A	EFICIENCIA ENERXÉTICA E ENERXÍAS RENOVABLES

CAPÍTULO	ARTIGO	CONCEPTO	SUBCONCEPTO	EXPLICACIÓN DO GASTO	TOTAL CONCEPTOS	TOTAL ARTIGOS E CAPITULOS
1				GASTOS DE PERSOAL		
	2			FUNCIONARIOS		
		0		RETRIBUCIÓNS BÁSICAS		
			05	TRIENIOS	12.435	
						12.435
	3			LABORAIS		
		0		LABORAL FIXO		
			00	RETRIBUCIÓNS BÁSICAS	846.726	
			01	OUTRAS REMUNERACIÓNS	144.802	
			05	TRIENIOS	69.559	
						1.061.087
	6			COTAS, PRESTACIÓNS E GASTOS SOCIAIS A CARGO DO EMPREGADOR		
		0		COTAS SOCIAIS		
			00	SEGURIDADE SOCIAL	381.089	
						381.089
						=====
				TOTAL CAPITULO 1		1.454.611
2				GASTOS EN BENS CORRENTES E SERVIZOS		
	0			ALUGAMENTOS E CANONS		
		8		OUTRO INMOBILIZADO MATERIAL	500	
						500
	1			REPARACIÓNS, MANTEMENTO E CONSERVACIÓN		
		2		EDIFICIOS E OUTRAS CONSTRUCIÓNS	10.000	
						10.000
		4		MATERIAL DE TRANSPORTE	1.400	
						1.400
		6		EQUIPAMENTOS PARA PROCESOS DE INFORMACIÓN	4.500	
						4.500
		9		OUTRO INMOBILIZADO MATERIAL	600	
						600
						16.500
	2			MATERIAL, SUBMINISTRACIÓNS E OUTROS		
		0		MATERIAL DE OFICINA		
			00	ORDINARIO NON INVENTARIABLE	5.200	
				S U M A E S E G U E		5.200

PROXECTO DE ORZAMENTOS DA COMUNIDADE AUTÓNOMA GALEGA. ANO 2015

SECCIÓN	-	0 8	CONSELLERÍA DE ECONOMÍA E INDUSTRIA
SERVIZO	-	A 2	INSTITUTO ENERXÉTICO DE GALICIA
PROGRAMA	-	7 3 3 A	EFICIENCIA ENERXÉTICA E ENERXÍAS RENOVABLES

CAPÍTULO	ARTIGO	CONCEPTO	SUBCONCEPTO	EXPLICACIÓN DO GASTO	TOTAL CONCEPTOS	TOTAL ARTIGOS E CAPITULOS
2	2	0		SUMAS ANTERIORES		5.200
			01	Prensa, revistas, libros e outras publicacións	100	
			02	MATERIAL INFORMÁTICO NON INVENTARIABLE	2.400	
					7.700	
		1		SUBMINISTRACIÓNS		
			00	ENERXÍA ELÉCTRICA	20.000	
			01	AUGA	2.000	
			03	COMBUSTIBLES	8.000	
			99	OUTRAS SUBMINISTRACIÓNS	606	
					30.606	
		2		COMUNICACIÓNS		
			00	TELEFÓNICAS	14.403	
			01	POSTAIS	8.200	
			04	INFORMÁTICAS	3.673	
					26.276	
		4		PRIMAS DE SEGUROS	4.000	
					4.000	
		5		TRIBUTOS	4.000	
					4.000	
		6		GASTOS DIVERSOS		
			02	PUBLICIDADE E PROPAGANDA	3.000	
			03	XURÍDICOS, CONTENCIOSOS	3.000	
			08	COBERTURA INFORMATIVA	30.000	
			99	OUTROS	29.900	
					65.900	
		7		TRABALLOS REALIZADOS POR OUTRAS EMPRESAS		
			00	LIMPEZA E ASEO	35.000	
			01	SEGURANZA	55.000	
			06	ESTUDOS E TRABALLOS TÉCNICOS	97.313	
			09	SERVIZO DE PREVENCIÓN RISCOS LABORAIS	3.900	
			99	OUTROS	18.000	
					209.213	347.695
	3			INDEMNIZACIÓNS POR RAZÓNS DO SERVIZO		
		0		AXUDAS DE CUSTO	2.000	
					2.000	
				SUMAESEGUE		2.000

PROXECTO DE ORZAMENTOS DA COMUNIDADE AUTÓNOMA GALEGA. ANO 2015

SECCIÓN	-	0 8	CONSELLERÍA DE ECONOMÍA E INDUSTRIA
SERVIZO	-	A 2	INSTITUTO ENERXÉTICO DE GALICIA
PROGRAMA	-	7 3 3 A	EFICIENCIA ENERXÉTICA E ENERXÍAS RENOVABLES

CAPÍTULO	ARTIGO	CONCEPTO	SUBCONCEPTO	EXPLICACIÓN DO GASTO	TOTAL CONCEPTOS	TOTAL ARTIGOS E CAPITULOS
2	3			SUMAS ANTERIORES		2.000
		1		LOCOMOCIÓN	5.000	7.000
					5.000	=====
				TOTAL CAPITULO 2		371.695
4	8			TRANSFERENCIAS CORRENTES		
		1		A FAMILIAS E INSTITUCIÓNS SEN FINS DE LUCRO		
		0		A INSTITUCIÓNS SEN FINS DE LUCRO		
			0	AXUDAS A FAMILIAS E ENTIDADES SEN FINS DE LUCRO	32.821	32.821
					32.821	=====
				TOTAL CAPITULO 4		32.821
6	2			INVESTIMENTOS REAIS		
		6		INVESTIMENTO NOVO ASOCIADO AO FUNCIONAMENTO OPERATIVO DOS SERVICIOS		
			0	EQUIPOS PARA PROCESOS DE INFORMACIÓN		
			0	EQUIPAMENTOS PARA PROCESO DE INFORMACIÓN	11.198	
					11.198	
			8	OUTRO INMOBILIZADO MATERIAL		
			0	OUTRO INMOBILIZADO MATERIAL	54.600	
					54.600	65.798
				TOTAL CAPITULO 6		=====
				GASTOS EN INVESTIMENTOS DE CARACTER INMATERIAL		
		0		GASTOS EN INVESTIMENTOS DE CARACTER INMATERIAL		
			0	PLAN SECTORIAL EÓLICO DE GALICIA	56.870	
			1	PROXECTO EUROPEO ENTIC	6.488	
			2	PROXECTO EUROPEO HUB DE GNL	2.856	
			9	GASTOS EN INVESTIMENTOS DE CARÁCTER INMATERIAL	141.800	
					208.014	208.014
					208.014	=====
				TOTAL CAPITULO 6		273.812
7	1			TRANSFERENCIAS DE CAPITAL		
		3		A ADMINISTRACIÓN XERAL DA COMUNIDADE AUTÓNOMA		
			0	AXUDAS A ADMINISTRACIÓN XERAL DA COMUNIDADE AUTÓNOMA		
			0	AXUDAS EN MATERIA ENERXÉTICA	533.334	533.334
					533.334	533.334
				SUMA E SEGUE		533.334

PROXECTO DE ORZAMENTOS DA COMUNIDADE AUTÓNOMA GALEGA. ANO 2015

SECCIÓN	-	0 8	CONSELLERÍA DE ECONOMÍA E INDUSTRIA
SERVIZO	-	A 2	INSTITUTO ENERXÉTICO DE GALICIA
PROGRAMA	-	7 3 3 A	EFICIENCIA ENERXÉTICA E ENERXÍAS RENOVABLES

CAPÍTULO	ARTIGO	CONCEPTO	SUBCONCEPTO	EXPLICACIÓN DO GASTO	TOTAL CONCEPTOS	TOTAL ARTIGOS E CAPITULOS
7				S U M A S A N T E R I O R E S		533.334
	6			A CORPORACIÓNS LOCAIS		
		1		AXUDAS ILUMINACIÓN PÚBLICA CONCELLOS		
			0	AXUDAS A CONCELLOS	1.066.666	
						1.066.666
	7			A EMPRESAS PRIVADAS		
		0		AXUDAS A EMPRESAS PRIVADAS		
			0	AXUDAS A EMPRESAS EN MATERIA DE EFICIENCIA ENERXÉTICA NA INDUSTRIA E SERVIZOS	2.318.385	
						2.318.385
		1		AXUDAS A EMPRESAS PARA IMPLANTACIÓN DA XEOTERMIA		
			0	AXUDAS A EMPRESAS MATERIA ENERXÉTICA	5.200.000	
						5.200.000
						7.518.385
	8			A FAMILIAS E INSTITUCIÓNS SEN FINS DE LUCRO		
		0		A FAMILIAS		
			0	AXUDAS EN MATERIA ENERXÉTICA	666.667	
						666.667
		1		A INSTITUCIÓNS SEN FINS DE LUCRO		
			0	AXUDAS EN MATERIA ENERXÉTICA	5.866.666	
						5.866.666
						6.533.333
						=====
				TOTAL CAPITULO 7		15.651.718
				TOTAL PROGRAMA 733A		17.784.657
				TOTAL SERVIZO A2		17.784.657
				TOTAL SECCION 08		17.784.657



PROXECTO DE ORZAMENTOS DA COMUNIDADE AUTÓNOMA GALEGA. ANO 2015

CONSELLERÍA DE ECONOMÍA E INDUSTRIA

RESUMO POR ARTIGOS DE OPERACIONS DE GASTOS

CAPI-TULO	ARTIGO	EXPLICACION DO GASTO	TOTAL
1		GASTOS DE PERSOAL	
	2	FUNCIONARIOS	12.435
	3	LABORAIS	1.061.087
	6	COTAS, PRESTACIÓNS E GASTOS SOCIAIS A CARGO DO EMPREGADOR	381.089
			1.454.611
2		GASTOS EN BENS CORRENTES E SERVIZOS	
	0	ALUGAMENTOS E CANONS	500
	1	REPARACIÓNS, MANTEMENTO E CONSERVACIÓN	16.500
	2	MATERIAL, SUBMINISTRACIÓNS E OUTROS	347.695
	3	INDEMNIZACIÓNS POR RAZÓNS DO SERVIZO	7.000
			371.695
4		TRANSFERENCIAS CORRENTES	
	8	A FAMILIAS E INSTITUCIÓNS SEN FINS DE LUCRO	32.821
			32.821
6		INVESTIMENTOS REAIS	
	2	INVESTIMENTO NOVO ASOCIADO AO FUNCIONAMENTO OPERATIVO DOS SERVIZOS	65.798
	4	GASTOS EN INVESTIMENTOS DE CARACTER INMATERIAL	208.014
			273.812
7		TRANSFERENCIAS DE CAPITAL	
	1	A ADMINISTRACIÓN XERAL DA COMUNIDADE AUTÓNOMA	533.334
	6	A CORPORACIÓNS LOCAIS	1.066.666
	7	A EMPRESAS PRIVADAS	7.518.385
	8	A FAMILIAS E INSTITUCIÓNS SEN FINS DE LUCRO	6.533.333
			15.651.718
		T O T A L	17.784.657







PROXECTO DE ORZAMENTOS DA COMUNIDADE AUTÓNOMA GALEGA. ANO 2015

T O T A L X E R A L

RESUMO POR ARTIGOS DE OPERACIONS DE GASTOS

CAPI-TULO	ARTIGO	EXPLICACION DO GASTO	TOTAL
1		GASTOS DE PERSOAL	
	2	FUNCIONARIOS	12.435
	3	LABORAIS	1.061.087
	6	COTAS, PRESTACIÓNS E GASTOS SOCIAIS A CARGO DO EMPREGADOR	381.089
			1.454.611
2		GASTOS EN BENS CORRENTES E SERVIZOS	
	0	ALUGAMENTOS E CANONS	500
	1	REPARACIÓNS, MANTEMENTO E CONSERVACIÓN	16.500
	2	MATERIAL, SUBMINISTRACIÓNS E OUTROS	347.695
	3	INDEMNIZACIÓNS POR RAZÓNS DO SERVIZO	7.000
			371.695
4		TRANSFERENCIAS CORRENTES	
	8	A FAMILIAS E INSTITUCIÓNS SEN FINS DE LUCRO	32.821
			32.821
6		INVESTIMENTOS REAIS	
	2	INVESTIMENTO NOVO ASOCIADO AO FUNCIONAMENTO OPERATIVO DOS SERVIZOS	65.798
	4	GASTOS EN INVESTIMENTOS DE CARACTER INMATERIAL	208.014
			273.812
7		TRANSFERENCIAS DE CAPITAL	
	1	A ADMINISTRACIÓN XERAL DA COMUNIDADE AUTÓNOMA	533.334
	6	A CORPORACIÓNS LOCAIS	1.066.666
	7	A EMPRESAS PRIVADAS	7.518.385
	8	A FAMILIAS E INSTITUCIÓNS SEN FINS DE LUCRO	6.533.333
			15.651.718
		T O T A L	17.784.657









PROXECTO DE ORZAMENTOS DA COMUNIDADE AUTÓNOMA GALEGA. ANO 2015

RESUMO XERAL DO ORZAMENTO DE GASTOS

	Capítulo 1	Capítulo 3	Capítulo 5	Capítulo 7	Capítulo 9
	Capítulo 2	Capítulo 4	Capítulo 6	Capítulo 8	TOTAL
ECONOMÍA E INDUSTRIA	1.454.611	0	0	15.651.718	0
	371.695	32.821	273.812	0	17.784.657
TOTAL	1.454.611	0	0	15.651.718	0
	371.695	32.821	273.812	0	17.784.657





**AXENCIA GALEGA DE INNOVACION**





## ESTADO DE INGRESOS



PROXECTO DE ORZAMENTOS DA COMUNIDADE AUTÓNOMA GALEGA. ANO 2015

OPERACIONS CORRENTES

CAPÍTULO	ARTIGO	CONCEPTO	SUBCONCEPTO	PARTIDA	EXPLICACIÓN DO INGRESO	TOTAL CONCEPTOS	TOTAL ARTIGOS E CAPÍTULOS
3					TAXAS, PREZOS E OUTROS INGRESOS		
	0				TAXAS ADMINISTRATIVAS		
		1			TAXAS POR SERVIZOS ADMINISTRATIVOS		
			04		OUTRAS TAXAS POR SERVIZOS ADMINISTRATIVOS	500	
						500	500
	1				PREZOS		
		2			PREZOS PRIVADOS	100.000	
						100.000	100.000
							=====
					TOTAL CAPITULO 3		100.500

PROXECTO DE ORZAMENTOS DA COMUNIDADE AUTÓNOMA GALEGA. ANO 2015

OPERACIONS CORRENTES

CAPÍTULO	ARTIGO	CONCEPTO	SUBCONCEPTO	PARTIDA	EXPLICACIÓN DO INGRESO	TOTAL CONCEPTOS	TOTAL ARTIGOS E CAPÍTULOS
4					TRANSFERENCIAS CORRENTES		
	1				DA ADMINISTRACIÓN XERAL DA COMUNIDADE AUTÓNOMA		
		0			DA ADMINISTRACIÓN XERAL DA COMUNIDADE AUTÓNOMA		
			00		FONDOS PROPIOS	6.351.761	
			02		FSE P.O. 2007-2013	200.000	
						6.551.761	6.551.761
							=====
					TOTAL CAPITULO 4		6.551.761



PROXECTO DE ORZAMENTOS DA COMUNIDADE AUTÓNOMA GALEGA. ANO 2015

OPERACIONS CORRENTES

CAPÍTULO	ARTIGO	CONCEPTO	SUBCONCEPTO	PARTIDA	EXPLICACIÓN DO INGRESO	TOTAL CONCEPTOS	TOTAL ARTIGOS E CAPÍTULOS
5					INGRESOS PATRIMONIAIS		
	2				XUROS DE DEPÓSITOS		
		0			XUROS DE CONTAS BANCARIAS		
			00		DE CONTAS CORRENTES	50.000	
						50.000	50.000
							=====
					TOTAL CAPITULO 5		50.000

PROXECTO DE ORZAMENTOS DA COMUNIDADE AUTÓNOMA GALEGA. ANO 2015

OPERACIONES DE CAPITAL

CAPÍTULO	ARTIGO	CONCEPTO	SUBCONCEPTO	PARTIDA	EXPLICACIÓN DO INGRESO	TOTAL CONCEPTOS	TOTAL ARTIGOS E CAPÍTULOS
7					TRANSFERENCIAS DE CAPITAL		
	1				DA ADMINISTRACIÓN XERAL DA COMUNIDADE AUTÓNOMA		
		0			DA ADMINISTRACIÓN XERAL DA COMUNIDADE AUTÓNOMA		
			00		FONDOS PROPIOS	29.250.177	
			03		FEDER P.O. 2007-2013	8.497.047	
			06		FCI	2.124.412	
			19		COOPERACION TRANSNACIONAL INTERREG IV B SUDOE 2007-2013	55.988	
			20		OUTROS PROXECTOS EUROPEOS	78.306	
			23		FEDER P.O. 2014-2020	10.000.000	
						50.005.930	50.005.930
							=====
					TOTAL CAPITULO 7		50.005.930
					TOTAL INGRESOS		56.708.191

PROXECTO DE ORZAMENTOS DA COMUNIDADE AUTÓNOMA GALEGA. ANO 2015

Resumo por Artigos de Operacións de Ingresos

CAPÍTULO	ARTIGOS	EXPLICACIÓN DO INGRESO	TOTAL
3		TAXAS, PREZOS E OUTROS INGRESOS	
	0	TAXAS ADMINISTRATIVAS	500
	1	PREZOS	100.000
			100.500
4		TRANSFERENCIAS CORRENTES	
	1	DA ADMINISTRACIÓN XERAL DA COMUNIDADE AUTÓNOMA	6.551.761
			6.551.761
5		INGRESOS PATRIMONIAIS	
	2	XUROS DE DEPÓSITOS	50.000
			50.000
7		TRANSFERENCIAS DE CAPITAL	
	1	DA ADMINISTRACIÓN XERAL DA COMUNIDADE AUTÓNOMA	50.005.930
			50.005.930
		T O T A L	56.708.191





## RESUMO XERAL DE GASTOS



PROXECTO DE ORZAMENTOS DA COMUNIDADE AUTÓNOMA GALEGA. ANO 2015

RESUMO XERAL POR SERVIZOS E CAPÍTULOS

SECCION - 08 CONSELLERÍA DE ECONOMÍA E INDUSTRIA

	CAPÍTULOS E ARTIGOS	SERVIZOS	A3		TOTAL
1-	GASTOS DE PERSOAL				
10	- ALTOS CARGOS E DELEGADOS		51.789	0	51.789
12	- FUNCIONARIOS		767.799	0	767.799
13	- LABORAIS		2.403.101	0	2.403.101
16	- COTAS, PRESTACIÓNS E GASTOS SOCIAIS A CARGO DO EMPREGADOR		869.739	0	869.739
	T O T A L C A P Í T U L O 1		4.092.428	0	4.092.428
2-	GASTOS EN BENS CORRENTES E SERVIZOS				
20	- ALUGAMENTOS E CANONS		66.292	0	66.292
21	- REPARACIÓNS, MANTEMENTO E CONSERVACIÓN		22.047	0	22.047
22	- MATERIAL, SUBMINISTRACIÓNS E OUTROS		381.411	0	381.411
23	- INDEMNIZACIÓNS POR RAZÓNS DO SERVIZO		46.651	0	46.651
	T O T A L C A P Í T U L O 2		516.401	0	516.401
4-	TRANSFERENCIAS CORRENTES				
40	- Á ADMINISTRACIÓN XERAL E ORGANISMOS PÚBLICOS DO ESTADO		95.200	0	95.200
44	- A SOCIEDADES PÚBLICAS E OUTROS ENTES PÚBLICOS DA COMUNIDADE AUTÓN		1.279.573	0	1.279.573
47	- A EMPRESAS PRIVADAS		44.300	0	44.300
48	- A FAMILIAS E INSTITUCIÓNS SEN FINS DE LUCRO		674.359	0	674.359
	T O T A L C A P Í T U L O 4		2.093.432	0	2.093.432
6-	INVESTIMENTOS REAIS				
62	- INVESTIMENTO NOVO ASOCIADO AO FUNCIONAMENTO OPERATIVO DOS SERVIZO		10.000	0	10.000
64	- GASTOS EN INVESTIMENTOS DE CARACTER INMATERIAL		334.521	0	334.521
	T O T A L C A P Í T U L O 6		344.521	0	344.521
7-	TRANSFERENCIAS DE CAPITAL				
70	- Á ADMINISTRACIÓN XERAL E ORGANISMOS PÚBLICOS DO ESTADO		9.850.000	0	9.850.000
73	- A ORGANISMOS AUTÓNOMOS E AXENCIAS PÚBLICAS DA COMUNIDADE AUTNOMA		200.000	0	200.000
74	- A SOCIEDADES PÚBLICAS E OUTROS ENTES PÚBLICOS DA COMUNIDADE AUTÓN		4.039.660	0	4.039.660
77	- A EMPRESAS PRIVADAS		22.279.409	0	22.279.409
78	- A FAMILIAS E INSTITUCIÓNS SEN FINS DE LUCRO		7.292.340	0	7.292.340
	T O T A L C A P Í T U L O 7		43.661.409	0	43.661.409
8-	ACTIVOS FINANCEIROS				
88	- FONDO CAPITAL RISCO		5.000.000	0	5.000.000
	T O T A L C A P Í T U L O 8		5.000.000	0	5.000.000
9-	PASIVOS FINANCEIROS				









PROXECTO DE ORZAMENTOS DA COMUNIDADE AUTÓNOMA GALEGA. ANO 2015

RESUMO XERAL POR SERVIZOS E PROGRAMAS

SECCION - 08 CONSELLERÍA DE ECONOMÍA E INDUSTRIA

	PROGRAMAS	SERVIZOS	A3		TOTAL
561A	- PLAN GALEGO DE INVESTIGACIÓN, DESENVOLVEMENTO E INNOVACIÓN	TECN	56.047.191	0	56.047.191
741A	- APOIO Á MODERNIZACIÓN, INTERNACIONALIZACIÓN E MELLORA DA COMPETIT		661.000	0	661.000
			-----	-----	-----
			56.708.191	0	56.708.191















## ESTADO DE GASTOS





**CONSELLERÍA DE ECONOMÍA E INDUSTRIA**





**08 CONSELLERÍA DE ECONOMÍA E INDUSTRIA**

**A3 AXENCIA GALEGA DE INNOVACION**



PROXECTO DE ORZAMENTOS DA COMUNIDADE AUTÓNOMA GALEGA. ANO 2015

SECCIÓN	-	0 8	CONSELLERÍA DE ECONOMÍA E INDUSTRIA
SERVIZO	-	A 3	AXENCIA GALEGA DE INNOVACION
PROGRAMA	-	5 6 1 A	PLAN GALEGO DE INVESTIGACIÓN, DESENVOLVEMENTO E INNOVACIÓN TECNOLÓXI

CAPÍTULO	ARTIGO	CONCEPTO	SUBCONCEPTO	EXPLICACIÓN DO GASTO	TOTAL CONCEPTOS	TOTAL ARTIGOS E CAPITULOS
1	0			GASTOS DE PERSOAL		
		0		ALTOS CARGOS E DELEGADOS		
				RETRIBUCIÓNS BÁSICAS E OUTRAS REMUNERACIÓNS DE ALTOS CARGOS E DELEGADOS		
		00		RETRIBUCIÓNS BÁSICAS	16.980	
		01		OUTRAS REMUNERACIÓNS	34.614	
		08		IPC GALEGO	195	
					51.789	51.789
	2			FUNCIONARIOS		
		0		RETRIBUCIÓNS BÁSICAS		
		00		SOLDOS SUBGRUPO A1	180.593	
		01		SOLDOS SUBGRUPO A2	57.126	
		02		SOLDOS SUBGRUPO C1	54.317	
		03		SOLDOS SUBGRUPO C2	91.061	
		04		SOLDOS AGRUPACIÓNS PROFESIONAIS	8.271	
		05		TRIENIOS	68.682	
					460.050	
		1		RETRIBUCIÓNS COMPLEMENTARIAS		
		00		COMPLEMENTO DE DESTINO	179.862	
		01		COMPLEMENTO ESPECÍFICO	124.555	
		08		IPC GALEGO	3.332	
					307.749	767.799
	3			LABORAIS		
		0		LABORAL FIXO		
		00		RETRIBUCIÓNS BÁSICAS	2.208.875	
		08		IPC GALEGO	7.831	
					2.216.706	
		3		LABORAL TEMPORAL INDEFINIDO		
		00		RETRIBUCIÓNS BÁSICAS	130.581	
		01		OUTRAS REMUNERACIÓNS	46.227	
		05		TRIENIOS	8.884	
		08		IPC GALEGO	703	
					186.395	2.403.101
				S U M A E S E G U E		3.222.689

PROXECTO DE ORZAMENTOS DA COMUNIDADE AUTÓNOMA GALEGA. ANO 2015

SECCIÓN	-	0 8	CONSELLERÍA DE ECONOMÍA E INDUSTRIA
SERVIZO	-	A 3	AXENCIA GALEGA DE INNOVACION
PROGRAMA	-	5 6 1 A	PLAN GALEGO DE INVESTIGACIÓN, DESENVOLVEMENTO E INNOVACIÓN TECNOLÓXI

CAPÍTULO	ARTIGO	CONCEPTO	SUBCONCEPTO	EXPLICACIÓN DO GASTO	TOTAL CONCEPTOS	TOTAL ARTIGOS E CAPITULOS
1				S U M A S A N T E R I O R E S		3.222.689
	6			COTAS, PRESTACIÓNS E GASTOS SOCIAIS A CARGO DO EMPREGADOR		
		0		COTAS SOCIAIS		
			00	SEGURIDADE SOCIAL	814.247	
			33	SEGURIDADE SOCIAL DO PERSOAL LABORAL TEMPORAL INDEFINIDO	55.492	
					869.739	869.739
						=====
				T O T A L C A P I T U L O 1		4.092.428
2				GASTOS EN BENS CORRENTES E SERVIZOS		
	0			ALUGAMENTOS E CANONS		
		2		EDIFICIOS E OUTRAS CONSTRUCIÓNS	65.000	
					65.000	
		4		MATERIAL DE TRANSPORTE	1.292	
					1.292	66.292
	1			REPARACIÓNS, MANTEMENTO E CONSERVACIÓN		
		3		MAQUINARIA, INSTALACIÓNS E UTENSILIOS	22.047	
					22.047	22.047
		2		MATERIAL, SUBMINISTRACIÓNS E OUTROS		
			0	MATERIAL DE OFICINA		
			00	ORDINARIO NON INVENTARIABLE	8.000	
			01	PRENSA, REVISTAS, LIBROS E OUTRAS PUBLICACIÓNS	1.198	
			02	MATERIAL INFORMÁTICO NON INVENTARIABLE	10.000	
					19.198	
		1		SUBMINISTRACIÓNS		
			00	ENERXÍA ELÉCTRICA	111.054	
			01	AUGA	1.409	
			02	GAS	2.092	
			03	COMBUSTIBLES	3.123	
			99	OUTRAS SUBMINISTRACIÓNS	5.834	
					123.512	
		2		COMUNICACIÓNS		
			00	TELEFÓNICAS	43.204	
			01	POSTAIS	10.000	
					53.204	
				S U M A E S E G U E		195.914



PROXECTO DE ORZAMENTOS DA COMUNIDADE AUTÓNOMA GALEGA. ANO 2015

SECCIÓN	-	0 8	CONSELLERÍA DE ECONOMÍA E INDUSTRIA
SERVIZO	-	A 3	AXENCIA GALEGA DE INNOVACION
PROGRAMA	-	5 6 1 A	PLAN GALEGO DE INVESTIGACIÓN, DESENVOLVEMENTO E INNOVACIÓN TECNOLÓXI

CAPÍTULO	ARTIGO	CONCEPTO	SUBCONCEPTO	EXPLICACIÓN DO GASTO	TOTAL CONCEPTOS	TOTAL ARTIGOS E CAPITULOS
2	2			SUMAS ANTERIORES		195.914
		3		TRANSPORTES	3.089	
						3.089
		4		PRIMAS DE SEGUROS	3.345	
						3.345
		6		GASTOS DIVERSOS		
		99		OUTROS	22.862	
						22.862
		7		TRABALLOS REALIZADOS POR OUTRAS EMPRESAS		
		00		LIMPEZA E ASEO	85.316	
		01		SEGURANZA	25.990	
		99		OUTROS	44.895	
						156.201
		3		INDEMNIZACIÓNS POR RAZÓNS DO SERVIZO		381.411
		0		AXUDAS DE CUSTO	22.129	
						22.129
		1		LOCOMOCIÓN	24.522	
						24.522
						46.651
						=====
				TOTAL CAPITULO 2		516.401
4				TRANSFERENCIAS CORRENTES		
	0			Á ADMINISTRACIÓN XERAL E ORGANISMOS PÚBLICOS DO ESTADO		
	3			A EMPRESAS PÚBLICAS E OUTROS ENTES PÚBLICOS DO ESTADO		
	0			TRANSFERENCIAS CORRENTES A EMPRESAS PÚBLICAS E OUTROS ENTES PÚBLICOS DO ESTADO	57.000	
	1			TRANSFERENCIAS CORRENTES AO INSTITUTO DE ESTUDOS GALEGOS PADRE SARMIENTO	38.200	
						95.200
	4			A SOCIEDADES PÚBLICAS E OUTROS ENTES PÚBLICOS DA COMUNIDADE AUTÓNOMA		95.200
	0			A ENTIDADES PUBLICAS EMPRESARIAIS		
	0			ENTES DE DEREITO PÚBLICO	3.700	
						3.700
				SUMA E SEGUE		3.700

PROXECTO DE ORZAMENTOS DA COMUNIDADE AUTÓNOMA GALEGA. ANO 2015

SECCIÓN	-	0 8	CONSELLERÍA DE ECONOMÍA E INDUSTRIA
SERVIZO	-	A 3	AXENCIA GALEGA DE INNOVACION
PROGRAMA	-	5 6 1 A	PLAN GALEGO DE INVESTIGACIÓN, DESENVOLVEMENTO E INNOVACIÓN TECNOLÓXI

CAPÍTULO	ARTIGO	CONCEPTO	SUBCONCEPTO	EXPLICACIÓN DO GASTO	TOTAL CONCEPTOS	TOTAL ARTIGOS E CAPITULOS
4	4			S U M A S A N T E R I O R E S		3.700
		1		A SOCIEDADES MERCANTÍS		
		16		TRANSFERENCIAS CORRENTES AO PARQUE TECNOLÓXICO DE GALICIA	627.518	
					627.518	
		3		A FUNDACIÓNS PÚBLICAS		
		0		TRANSFERENCIAS CORRENTES A FUNDACIÓNS PÚBLICAS	37.000	
		05		TRANSFERENCIAS CORRENTES Á FUNDACIÓN CENTRO DE SUPERCOMPUTACIÓN DE GALICIA	611.355	
					648.355	1.279.573
	7			A EMPRESAS PRIVADAS		
		0		TRANSFERENCIAS CORRENTES A EMPRESAS PRIVADAS		
		0		BOLSAS E CONTRATOS PARA FORMACIÓN EN I+D EN EMPRESAS	44.300	
					44.300	44.300
	8			A FAMILIAS E INSTITUCIÓNS SEN FINS DE LUCRO		
		0		A FAMILIAS		
		0		AXUDAS E CONVENIOS EN I+D+I	548.257	
					548.257	
		1		A INSTITUCIÓNS SEN FINS DE LUCRO		
		1		TRANSFERENCIA Á REAL ACADEMIA DE CIENCIAS	66.000	
		2		TRANSFERENCIAS CORRENTES Á FUNDACIÓN COTEC	60.102	
					126.102	674.359
						=====
				T O T A L C A P I T U L O 4		2.093.432
6				INVESTIMENTOS REAIS		
	2			INVESTIMENTO NOVO ASOCIADO AO FUNCIONAMENTO OPERATIVO DOS SERVICIOS		
		3		MAQUINARIA, INSTALACIÓNS E UTENSILIOS		
		0		ADQUISICIÓNS	10.000	
					10.000	10.000
	4			GASTOS EN INVESTIMENTOS DE CARACTER INMATERIAL		
		0		GASTOS EN INVESTIMENTOS DE CARACTER INMATERIAL		
		0		GASTOS EN INVESTIMENTOS INMATERIAIS DE I+D+I	143.977	
		1		PROXECTOS EUROPEOS	190.544	
					334.521	334.521
						=====
				T O T A L C A P I T U L O 6		344.521

PROXECTO DE ORZAMENTOS DA COMUNIDADE AUTÓNOMA GALEGA. ANO 2015

SECCIÓN	-	0 8	CONSELLERÍA DE ECONOMÍA E INDUSTRIA
SERVIZO	-	A 3	AXENCIA GALEGA DE INNOVACION
PROGRAMA	-	5 6 1 A	PLAN GALEGO DE INVESTIGACIÓN, DESENVOLVEMENTO E INNOVACIÓN TECNOLÓXI

CAPÍTULO	ARTIGO	CONCEPTO	SUBCONCEPTO	EXPLICACIÓN DO GASTO	TOTAL CONCEPTOS	TOTAL ARTIGOS E CAPITULOS
7				TRANSFERENCIAS DE CAPITAL		
	0			Á ADMINISTRACIÓN XERAL E ORGANISMOS PÚBLICOS DO ESTADO		
		3		A EMPRESAS PÚBLICAS E OUTROS ENTES PÚBLICOS DO ESTADO		
			0	TRANSFERENCIAS DE CAPITAL ÁS EMP. PÚBLICAS E OUTROS ENTES PÚBLICOS ESTATAIS	9.800.000	
			1	TRANSFERENCIAS DE CAPITAL AO INSTITUTO DE ESTUDOS GALEGOS PADRE SARMIENTO	50.000	
					9.850.000	9.850.000
	3			A ORGANISMOS AUTÓNOMOS E AXENCIAS PÚBLICAS DA COMUNIDADE AUTNOMA		
		2		A AXENCIAS PÚBLICAS		
			0	TRANSFERENCIAS DE CAPITAL ÁS AXENCIAS PUBLICAS AUTONOMICAS	200.000	
					200.000	200.000
	4			A SOCIEDADES PÚBLICAS E OUTROS ENTES PÚBLICOS DA COMUNIDADE AUTÓNOMA		
		0		A ENTIDADES PÚBLICAS EMPRESARIAIS		
			0	TRANSFERENCIAS CAPITAL ENTIDADES DEREITO PUBLICO PARA I + D	250.000	
					250.000	
		1		A SOCIEDADES MERCANTÍS DA COMUNIDADE AUTÓNOMA		
			16	TRANSFERENCIAS DE CAPITAL AO PARQUE TECNOLÓXICO DE GALICIA	1.095.000	
					1.095.000	
		3		A FUNDACIÓNS PÚBLICAS		
			0	TRANSFERENCIAS CAPITAL ÁS FUNDACIONS PUBLICAS	1.469.029	
			05	TRANFERENCIAS DE CAPITAL Á FUNDACIÓN CENTRO DE SUPERCOMPUTACIÓN DE GALICIA	725.631	
					2.194.660	
		4		A UNIVERSIDADES PÚBLICAS DA COMUNIDADE AUTÓNOMA		
			0	TRANSFERENCIAS ÁS UNIVERSIDADES	500.000	
					500.000	4.039.660
	7			A EMPRESAS PRIVADAS		
		0		TRANSFERENCIAS DE CAPITAL A EMPRESAS PRIVADAS		
			0	AXUDAS A EMPRESAS INNOVADORAS	21.618.409	
					21.618.409	21.618.409
	8			A FAMILIAS E INSTITUCIÓNS SEN FINS DE LUCRO		
		1		A INSTITUCIÓNS SEN FINS DE LUCRO		
			0	AXUDAS PARA INVESTIGACIÓN E DESENVOLVEMENTO	7.292.340	
					7.292.340	7.292.340
						=====
				TOTAL CAPITULO 7		43.000.409

PROXECTO DE ORZAMENTOS DA COMUNIDADE AUTÓNOMA GALEGA. ANO 2015

SECCIÓN	-	0 8	CONSELLERÍA DE ECONOMÍA E INDUSTRIA
SERVIZO	-	A 3	AXENCIA GALEGA DE INNOVACION
PROGRAMA	-	5 6 1 A	PLAN GALEGO DE INVESTIGACIÓN, DESENVOLVEMENTO E INNOVACIÓN TECNOLÓXI

CAPÍTULO	ARTIGO	CONCEPTO	SUBCONCEPTO	EXPLICACIÓN DO GASTO	TOTAL CONCEPTOS	TOTAL ARTIGOS E CAPITULOS
8				ACTIVOS FINANCIEROS		
	8			FONDO CAPITAL RISCO		
		0		FONDO CAPITAL RISCO		
			0	FONDO CAPITAL RISCO	5.000.000	
					5.000.000	5.000.000
						=====
				TOTAL CAPITULO 8		5.000.000
9				PASIVOS FINANCIEROS		
	5			AMORTIZACIÓN DE DÉBEDA PÚBLICA E PRÉSTAMOS		
		2		DEVOLUCIÓN PRÉSTAMOS	1.000.000	
					1.000.000	1.000.000
						=====
				TOTAL CAPITULO 9		1.000.000
				TOTAL PROGRAMA 561A		56.047.191

PROXECTO DE ORZAMENTOS DA COMUNIDADE AUTÓNOMA GALEGA. ANO 2015

SECCIÓN	-	0 8	CONSELLERÍA DE ECONOMÍA E INDUSTRIA
SERVIZO	-	A 3	AXENCIA GALEGA DE INNOVACION
PROGRAMA	-	7 4 1 A	APOIO Á MODERNIZACIÓN, INTERNACIONALIZACIÓN E MELLORA DA COMPETITIVADE

CAPÍTULO	ARTIGO	CONCEPTO	SUBCONCEPTO	EXPLICACIÓN DO GASTO	TOTAL CONCEPTOS	TOTAL ARTIGOS E CAPITULOS
7				TRANSFERENCIAS DE CAPITAL		
	7			A EMPRESAS PRIVADAS		
		1		TRANSFERENCIAS DE CAPITAL A EMPRESAS PRIVADAS		
			0	TRANSFERENCIAS A EMPRESAS PRIVADAS	661.000	
					661.000	661.000
						=====
				TOTAL CAPITULO 7		661.000
				TOTAL PROGRAMA 741A		661.000
				TOTAL SERVIZO A3		56.708.191
				TOTAL SECCION 08		56.708.191



PROXECTO DE ORZAMENTOS DA COMUNIDADE AUTÓNOMA GALEGA. ANO 2015

CONSELLERÍA DE ECONOMÍA E INDUSTRIA

RESUMO POR ARTIGOS DE OPERACIONS DE GASTOS

CAPI-TULO	ARTIGO	EXPLICACION DO GASTO	TOTAL
1		GASTOS DE PERSOAL	
	0	ALTOS CARGOS E DELEGADOS	51.789
	2	FUNCIONARIOS	767.799
	3	LABORAIS	2.403.101
	6	COTAS, PRESTACIÓNS E GASTOS SOCIAIS A CARGO DO EMPREGADOR	869.739
			4.092.428
2		GASTOS EN BENS CORRENTES E SERVIZOS	
	0	ALUGAMENTOS E CANONS	66.292
	1	REPARACIÓNS, MANTEMENTO E CONSERVACIÓN	22.047
	2	MATERIAL, SUBMINISTRACIÓNS E OUTROS	381.411
	3	INDEMNIZACIÓNS POR RAZÓNS DO SERVIZO	46.651
			516.401
4		TRANSFERENCIAS CORRENTES	
	0	Á ADMINISTRACIÓN XERAL E ORGANISMOS PÚBLICOS DO ESTADO	95.200
	4	A SOCIEDADES PÚBLICAS E OUTROS ENTES PÚBLICOS DA COMUNIDADE AUTÓNOMA	1.279.573
	7	A EMPRESAS PRIVADAS	44.300
	8	A FAMILIAS E INSTITUCIÓNS SEN FINS DE LUCRO	674.359
			2.093.432
6		INVESTIMENTOS REAIS	
	2	INVESTIMENTO NOVO ASOCIADO AO FUNCIONAMENTO OPERATIVO DOS SERVIZOS	10.000
	4	GASTOS EN INVESTIMENTOS DE CARACTER INMATERIAL	334.521
			344.521
7		TRANSFERENCIAS DE CAPITAL	
	0	Á ADMINISTRACIÓN XERAL E ORGANISMOS PÚBLICOS DO ESTADO	9.850.000
	3	A ORGANISMOS AUTÓNOMOS E AXENCIAS PÚBLICAS DA COMUNIDADE AUTNOMA	200.000
	4	A SOCIEDADES PÚBLICAS E OUTROS ENTES PÚBLICOS DA COMUNIDADE AUTÓNOMA	4.039.660
	7	A EMPRESAS PRIVADAS	22.279.409
	8	A FAMILIAS E INSTITUCIÓNS SEN FINS DE LUCRO	7.292.340
			43.661.409
		S U M A E S E G U E	50.708.191













PROXECTO DE ORZAMENTOS DA COMUNIDADE AUTÓNOMA GALEGA. ANO 2015

T O T A L X E R A L

RESUMO POR ARTIGOS DE OPERACIONES DE GASTOS

CAPI- TULO	ARTI- GO	E X P L I C A C I O N D O G A S T O	TOTAL
1		GASTOS DE PERSOAL	
	0	ALTOS CARGOS E DELEGADOS	51.789
	2	FUNCIONARIOS	767.799
	3	LABORAIS	2.403.101
	6	COTAS, PRESTACIÓNS E GASTOS SOCIAIS A CARGO DO EMPREGADOR	869.739
			4.092.428
2		GASTOS EN BENS CORRENTES E SERVIZOS	
	0	ALUGAMENTOS E CANONS	66.292
	1	REPARACIÓNS, MANTEMENTO E CONSERVACIÓN	22.047
	2	MATERIAL, SUBMINISTRACIÓNS E OUTROS	381.411
	3	INDEMNIZACIÓNS POR RAZÓNS DO SERVIZO	46.651
			516.401
4		TRANSFERENCIAS CORRENTES	
	0	Á ADMINISTRACIÓN XERAL E ORGANISMOS PÚBLICOS DO ESTADO	95.200
	4	A SOCIEDADES PÚBLICAS E OUTROS ENTES PÚBLICOS DA COMUNIDADE AUTÓNOMA	1.279.573
	7	A EMPRESAS PRIVADAS	44.300
	8	A FAMILIAS E INSTITUCIÓNS SEN FINS DE LUCRO	674.359
			2.093.432
6		INVESTIMENTOS REAIS	
	2	INVESTIMENTO NOVO ASOCIADO AO FUNCIONAMENTO OPERATIVO DOS SERVIZOS	10.000
	4	GASTOS EN INVESTIMENTOS DE CARACTER INMATERIAL	334.521
			344.521
7		TRANSFERENCIAS DE CAPITAL	
	0	Á ADMINISTRACIÓN XERAL E ORGANISMOS PÚBLICOS DO ESTADO	9.850.000
	3	A ORGANISMOS AUTÓNOMOS E AXENCIAS PÚBLICAS DA COMUNIDADE AUTNOMA	200.000
	4	A SOCIEDADES PÚBLICAS E OUTROS ENTES PÚBLICOS DA COMUNIDADE AUTÓNOMA	4.039.660
	7	A EMPRESAS PRIVADAS	22.279.409
	8	A FAMILIAS E INSTITUCIÓNS SEN FINS DE LUCRO	7.292.340
			43.661.409
		S U M A E S E G U E	50.708.191











PROXECTO DE ORZAMENTOS DA COMUNIDADE AUTÓNOMA GALEGA. ANO 2015

RESUMO XERAL DO ORZAMENTO DE GASTOS

	Capítulo 1	Capítulo 3	Capítulo 5	Capítulo 7	Capítulo 9
	Capítulo 2	Capítulo 4	Capítulo 6	Capítulo 8	TOTAL
ECONOMÍA E INDUSTRIA	4.092.428	0	0	43.661.409	1.000.000
	516.401	2.093.432	344.521	5.000.000	56.708.191
TOTAL	4.092.428	0	0	43.661.409	1.000.000
	516.401	2.093.432	344.521	5.000.000	56.708.191



**AXENCIA GALEGA DAS INDUSTRIAS CULTURAI**





## ESTADO DE INGRESOS



PROXECTO DE ORZAMENTOS DA COMUNIDADE AUTÓNOMA GALEGA. ANO 2015

OPERACIONS CORRENTES

CAPÍTULO	ARTIGO	CONCEPTO	SUBCONCEPTO	PARTIDA	EXPLICACIÓN DO INGRESO	TOTAL CONCEPTOS	TOTAL ARTIGOS E CAPÍTULOS
3					TAXAS, PREZOS E OUTROS INGRESOS		
	1				PREZOS		
		2			PREZOS PRIVADOS	7.000	
						7.000	7.000
	9				OUTROS INGRESOS		
		1					
			01		XUROS DE DEMORA	3.000	
						3.000	3.000
							=====
					TOTAL CAPITULO 3		10.000

PROXECTO DE ORZAMENTOS DA COMUNIDADE AUTÓNOMA GALEGA. ANO 2015

OPERACIONS CORRENTES

CAPÍTULO	ARTIGO	CONCEPTO	SUBCONCEPTO	PARTIDA	EXPLICACIÓN DO INGRESO	TOTAL CONCEPTOS	TOTAL ARTIGOS E CAPÍTULOS
4					TRANSFERENCIAS CORRENTES		
	1				DA ADMINISTRACIÓN XERAL DA COMUNIDADE AUTÓNOMA		
		0			DA ADMINISTRACIÓN XERAL DA COMUNIDADE AUTÓNOMA		
			00		FONDOS PROPIOS	3.924.690	
						3.924.690	3.924.690
							=====
					TOTAL CAPITULO 4		3.924.690



PROXECTO DE ORZAMENTOS DA COMUNIDADE AUTÓNOMA GALEGA. ANO 2015

OPERACIONS CORRENTES

CAPÍTULO	ARTIGO	CONCEPTO	SUBCONCEPTO	PARTIDA	EXPLICACIÓN DO INGRESO	TOTAL CONCEPTOS	TOTAL ARTIGOS E CAPÍTULOS
5					INGRESOS PATRIMONIAIS		
	7				RESULTADO DE OPERACIONS COMERCIAIS		
		0			RESULTADO DE OPERACIONS COMERCIAIS	120.000	
						120.000	120.000
							=====
					TOTAL CAPITULO 5		120.000

PROXECTO DE ORZAMENTOS DA COMUNIDADE AUTÓNOMA GALEGA. ANO 2015

OPERACIONES DE CAPITAL

CAPÍTULO	ARTIGO	CONCEPTO	SUBCONCEPTO	PARTIDA	EXPLICACIÓN DO INGRESO	TOTAL CONCEPTOS	TOTAL ARTIGOS E CAPÍTULOS
6					ALLEAMENTO DE INVESTIMENTOS REAIS		
	8				REINTEGRO POR OPERACIONES DE CAPITAL		
		0			DE EJERCICIOS PECHADOS	70.000	
						70.000	70.000
							=====
					TOTAL CAPITULO 6		70.000

PROXECTO DE ORZAMENTOS DA COMUNIDADE AUTÓNOMA GALEGA. ANO 2015

OPERACIONES DE CAPITAL

CAPÍTULO	ARTIGO	CONCEPTO	SUBCONCEPTO	PARTIDA	EXPLICACIÓN DO INGRESO	TOTAL CONCEPTOS	TOTAL ARTIGOS E CAPÍTULOS
7					TRANSFERENCIAS DE CAPITAL		
	1				DA ADMINISTRACIÓN XERAL DA COMUNIDADE AUTÓNOMA		
		0			DA ADMINISTRACIÓN XERAL DA COMUNIDADE AUTÓNOMA		
			00		FONDOS PROPIOS	6.460.719	
						6.460.719	6.460.719
							=====
					TOTAL CAPITULO 7		6.460.719
					TOTAL INGRESOS		10.585.409



PROXECTO DE ORZAMENTOS DA COMUNIDADE AUTÓNOMA GALEGA. ANO 2015

Resumo por Artigos de Operacións de Ingresos

CAPÍTULO	ARTIGOS	EXPLICACIÓN DO INGRESO	TOTAL
3		TAXAS, PREZOS E OUTROS INGRESOS	
	1	PREZOS	7.000
	9	OUTROS INGRESOS	3.000
			10.000
4		TRANSFERENCIAS CORRENTES	
	1	DA ADMINISTRACIÓN XERAL DA COMUNIDADE AUTÓNOMA	3.924.690
			3.924.690
5		INGRESOS PATRIMONIAIS	
	7	RESULTADO DE OPERACIONS COMERCIAIS	120.000
			120.000
6		ALLEAMENTO DE INVESTIMENTOS REAIS	
	8	REINTEGRO POR OPERACIONS DE CAPITAL	70.000
			70.000
7		TRANSFERENCIAS DE CAPITAL	
	1	DA ADMINISTRACIÓN XERAL DA COMUNIDADE AUTÓNOMA	6.460.719
			6.460.719
		T O T A L	10.585.409





## RESUMO XERAL DE GASTOS





PROXECTO DE ORZAMENTOS DA COMUNIDADE AUTÓNOMA GALEGA. ANO 2015

RESUMO XERAL POR SERVIZOS E CAPÍTULOS

SECCION - 09 CONSELLERÍA DE CULTURA, EDUCACIÓN E O.U

	CAPÍTULOS E ARTIGOS	SERVIZOS	A1		TOTAL
1-	GASTOS DE PERSOAL				
10	- ALTOS CARGOS E DELEGADOS		51.789	0	51.789
12	- FUNCIONARIOS		65.734	0	65.734
13	- LABORAIS		1.761.307	0	1.761.307
16	- COTAS, PRESTACIÓNS E GASTOS SOCIAIS A CARGO DO EMPREGADOR		531.216	0	531.216
	T O T A L C A P Í T U L O 1		2.410.046	0	2.410.046
2-	GASTOS EN BENS CORRENTES E SERVIZOS				
20	- ALUGAMENTOS E CANONS		236.200	0	236.200
21	- REPARACIÓNS, MANTEMENTO E CONSERVACIÓN		28.000	0	28.000
22	- MATERIAL, SUBMINISTRACIÓNS E OUTROS		360.800	0	360.800
23	- INDEMNIZACIÓNS POR RAZÓNS DO SERVIZO		25.000	0	25.000
	T O T A L C A P Í T U L O 2		650.000	0	650.000
3-	GASTOS FINANCEIROS				
35	- XUROS DE DEMORA E OUTROS GASTOS FINANCEIROS		1.000	0	1.000
	T O T A L C A P Í T U L O 3		1.000	0	1.000
4-	TRANSFERENCIAS CORRENTES				
44	- A SOCIEDADES PÚBLICAS E OUTROS ENTES PÚBLICOS DA COMUNIDADE AUTÓN		25.644	0	25.644
46	- A CORPORACIÓNS LOCAIS		274.000	0	274.000
47	- A EMPRESAS PRIVADAS		465.000	0	465.000
48	- A FAMILIAS E INSTITUCIÓNS SEN FINS DE LUCRO		229.000	0	229.000
	T O T A L C A P Í T U L O 4		993.644	0	993.644
6-	INVESTIMENTOS REAIS				
62	- INVESTIMENTO NOVO ASOCIADO AO FUNCIONAMENTO OPERATIVO DOS SERVIZO		75.000	0	75.000
64	- GASTOS EN INVESTIMENTOS DE CARACTER INMATERIAL		1.455.719	0	1.455.719
	T O T A L C A P Í T U L O 6		1.530.719	0	1.530.719
7-	TRANSFERENCIAS DE CAPITAL				
77	- A EMPRESAS PRIVADAS		5.000.000	0	5.000.000
	T O T A L C A P Í T U L O 7		5.000.000	0	5.000.000
	- T O T A L X E R A L		10.585.409	0	10.585.409



















## ESTADO DE GASTOS





CONSELLERÍA DE CULTURA, EDUCACIÓN E O.U





**09 CONSELLERÍA DE CULTURA, EDUCACIÓN E O.U**

**A1 AXENCIA GALEGA DAS INDUSTRIAS CULTURAIS**



PROXECTO DE ORZAMENTOS DA COMUNIDADE AUTÓNOMA GALEGA. ANO 2015

SECCIÓN	-	0 9	CONSELLERÍA DE CULTURA, EDUCACIÓN E O.U
SERVIZO	-	A 1	AXENCIA GALEGA DAS INDUSTRIAS CULTURAI S
PROGRAMA	-	4 3 2 B	FOMENTO DAS ACTIVIDADES CULTURAI S

CAPÍTULO	ARTIGO	CONCEPTO	SUBCONCEPTO	EXPLICACIÓN DO GASTO	TOTAL CONCEPTOS	TOTAL ARTIGOS E CAPITULOS
1	0			GASTOS DE PERSOAL		
		0		ALTOS CARGOS E DELEGADOS		
				RETRIBUCIÓNS BÁSICAS E OUTRAS REMUNERACIÓNS DE ALTOS CARGOS E DELEGADOS		
		00		RETRIBUCIÓNS BÁSICAS	16.980	
		01		OUTRAS REMUNERACIÓNS	34.614	
		08		IPC GALEGO	195	
					51.789	51.789
	2			FUNCIONARIOS		
		0		RETRIBUCIÓNS BÁSICAS		
		04		SOLDOS AGRUPACIÓNS PROFESIONAIS	16.696	
		05		TRIENIOS	2.651	
					19.347	
		1		RETRIBUCIÓNS COMPLEMENTARIAS		
		00		COMPLEMENTO DE DESTINO	5.382	
		01		COMPLEMENTO ESPECÍFICO	10.180	
		08		IPC GALEGO	132	
					15.694	35.041
	3			LABORAIS		
		0		LABORAL FIXO		
		00		RETRIBUCIÓNS BÁSICAS	1.197.237	
		01		OUTRAS REMUNERACIÓNS	169.918	
		05		TRIENIOS	62.797	
		08		IPC GALEGO	5.400	
					1.435.352	
		1		LABORAL TEMPORAL		
		00		RETRIBUCIÓNS BÁSICAS	70.430	
		08		IPC GALEGO	267	
					70.697	1.506.049
	6			COTAS, PRESTACIÓNS E GASTOS SOCIAIS A CARGO DO EMPREGADOR		
		0		COTAS SOCIAIS		
		00		SEGURIDADE SOCIAL	448.136	
					448.136	448.136
						=====
				TOTAL CAPITULO 1		2.041.015

PROXECTO DE ORZAMENTOS DA COMUNIDADE AUTÓNOMA GALEGA. ANO 2015

SECCIÓN	-	0 9	CONSELLERÍA DE CULTURA, EDUCACIÓN E O.U
SERVIZO	-	A 1	AXENCIA GALEGA DAS INDUSTRIAS CULTURAI
PROGRAMA	-	4 3 2 B	FOMENTO DAS ACTIVIDADES CULTURAI

CAPÍTULO	ARTIGO	CONCEPTO	SUBCONCEPTO	EXPLICACIÓN DO GASTO	TOTAL CONCEPTOS	TOTAL ARTIGOS E CAPITULOS
2				GASTOS EN BENS CORRENTES E SERVIZOS		
	0			ALUGAMENTOS E CANONS		
		2		EDIFICIOS E OUTRAS CONSTRUCIÓNS	235.000	
						235.000
		3		MAQUINARIA, INSTALACIÓNS E UTENSILIOS	600	
						600
		4		MATERIAL DE TRANSPORTE	300	
						300
		5		MOBILIARIO E UTENSILIOS	300	
						300
	1			REPARACIÓNS, MANTEMENTO E CONSERVACIÓN		236.200
		2		EDIFICIOS E OUTRAS CONSTRUCIÓNS	10.000	
						10.000
		3		MAQUINARIA, INSTALACIÓNS E UTENSILIOS	7.000	
						7.000
		4		MATERIAL DE TRANSPORTE	6.000	
						6.000
		5		MOBILIARIO E UTENSILIOS	3.000	
						3.000
		6		EQUIPAMENTOS PARA PROCESOS DE INFORMACIÓN	1.000	
						1.000
						27.000
	2			MATERIAL, SUBMINISTRACIÓNS E OUTROS		
		0		MATERIAL DE OFICINA		
			00	ORDINARIO NON INVENTARIABLE	8.000	
			01	PRENSA, REVISTAS, LIBROS E OUTRAS PUBLICACIÓNS	5.000	
			02	MATERIAL INFORMÁTICO NON INVENTARIABLE	10.000	
						23.000
		1		SUBMINISTRACIÓNS		
			00	ENERXÍA ELÉCTRICA	108.852	
			01	AUGA	7.000	
			02	GAS	15.000	
			03	COMBUSTIBLES	15.000	
			04	VESTIARIO	12.000	
				S U M A E S E G U E		180.852



PROXECTO DE ORZAMENTOS DA COMUNIDADE AUTÓNOMA GALEGA. ANO 2015

SECCIÓN	-	0 9	CONSELLERÍA DE CULTURA, EDUCACIÓN E O.U
SERVIZO	-	A 1	AXENCIA GALEGA DAS INDUSTRIAS CULTURAI
PROGRAMA	-	4 3 2 B	FOMENTO DAS ACTIVIDADES CULTURAI

CAPÍTULO	ARTIGO	CONCEPTO	SUBCONCEPTO	EXPLICACIÓN DO GASTO	TOTAL CONCEPTOS	TOTAL ARTIGOS E CAPITULOS
2	2	1		SUMAS ANTERIORES		180.852
		06		PRODUCTOS FARMACÉUTICOS E MATERIAL SANITARIO	600	
		99		OUTRAS SUBMINISTRACIÓNS	4.400	
					162.852	
		2		COMUNICACIÓNS		
		00		TELEFÓNICAS	20.000	
		01		POSTAIS	10.000	
		03		TÉLEX E TELEFAX	200	
					30.200	
		3		TRANSPORTES	4.000	
					4.000	
		4		PRIMAS DE SEGUROS	20.000	
					20.000	
		6		GASTOS DIVERSOS		
		02		PUBLICIDADE E PROPAGANDA	3.188	
		03		XURÍDICOS, CONTENCIOSOS	15.000	
		06		REUNIÓNS, CONFERENCIAS E CURSOS	10.000	
		99		OUTROS	40.000	
					68.188	
		7		TRABALLOS REALIZADOS POR OUTRAS EMPRESAS		
		00		LIMPEZA E ASEO	20.000	
		06		ESTUDOS E TRABALLOS TÉCNICOS	10.000	
					30.000	338.240
		3		INDEMNIZACIÓNS POR RAZÓNS DO SERVIZO		
		0		AXUDAS DE CUSTO	10.000	
					10.000	
		1		LOCOMOCIÓN	8.000	
					8.000	
		3		OUTRAS INDEMNIZACIÓNS	5.000	
					5.000	23.000
						=====
				TOTAL CAPITULO 2		624.440
3				GASTOS FINANCEIROS		
		5		XUROS DE DEMORA E OUTROS GASTOS FINANCEIROS		
		3		DIFERENZAS DE CAMBIO POR PAGAMENTOS EN DIVISAS	500	
					500	
				SUMA E SEGUE		500

PROXECTO DE ORZAMENTOS DA COMUNIDADE AUTÓNOMA GALEGA. ANO 2015

SECCIÓN	-	0 9	CONSELLERÍA DE CULTURA, EDUCACIÓN E O.U
SERVIZO	-	A 1	AXENCIA GALEGA DAS INDUSTRIAS CULTURAI
PROGRAMA	-	4 3 2 B	FOMENTO DAS ACTIVIDADES CULTURAI

CAPÍTULO	ARTIGO	CONCEPTO	SUBCONCEPTO	EXPLICACIÓN DO GASTO	TOTAL CONCEPTOS	TOTAL ARTIGOS E CAPITULOS
3	5			S U M A S A N T E R I O R E S		500
		9		OUTROS GASTOS FINANCEIROS	500	1.000
					500	=====
				T O T A L C A P I T U L O 3		1.000
4				TRANSFERENCIAS CORRENTES		
	4			A SOCIEDADES PÚBLICAS E OUTROS ENTES PÚBLICOS DA COMUNIDADE AUTÓNOMA		
		4		A UNIVERSIDADES PÚBLICAS DA COMUNIDADE AUTÓNOMA		
		0		TRANSFERENCIAS CORRIENTES A UNIVERSIDADES	25.644	25.644
					25.644	25.644
	6			A CORPORACIÓNS LOCAIS		
		0		TRANSFERENCIAS CORRENTES A CORPORACIÓNS		
		0		TRANSFERENCIAS CORRENTES A CORPORACIÓNS LOCAIS	274.000	274.000
					274.000	274.000
	7			A EMPRESAS PRIVADAS		
		0		TRANSFERENCIAS CORRENTES A EMPRESAS		
		0		TRANSFERENCIAS CORRIENTES A EMPRESAS PRIVADAS	465.000	465.000
					465.000	465.000
	8			A FAMILIAS E INSTITUCIÓNS SEN FINS DE LUCRO		
		0		A FAMILIAS		
		0		TRANSFERENCIAS CORRENTES A FAMILIAS	85.000	85.000
					85.000	
		1		A INSTITUCIÓNS SEN FINS DE LUCRO		
		0		TRANSFERENCIAS CORRENTES A INSTITUCIÓNS SEN FINS DE LUCRO	144.000	229.000
					144.000	=====
				T O T A L C A P I T U L O 4		993.644
6				INVESTIMENTOS REAIS		
	2			INVESTIMENTO NOVO ASOCIADO AO FUNCIONAMENTO OPERATIVO DOS SERVICIOS		
		3		MAQUINARIA, INSTALACIÓNS E UTENSILIOS		
		1		INVESTIMENTOS EN MAQUINARIA, INSTALAC. E UTENSILIOS	20.000	20.000
					20.000	
				S U M A E S E G U E		20.000

PROXECTO DE ORZAMENTOS DA COMUNIDADE AUTÓNOMA GALEGA. ANO 2015

SECCIÓN	-	0 9	CONSELLERÍA DE CULTURA, EDUCACIÓN E O.U
SERVIZO	-	A 1	AXENCIA GALEGA DAS INDUSTRIAS CULTURAI
PROGRAMA	-	4 3 2 B	FOMENTO DAS ACTIVIDADES CULTURAI

CAPÍTULO	ARTIGO	CONCEPTO	SUBCONCEPTO	EXPLICACIÓN DO GASTO	TOTAL CONCEPTOS	TOTAL ARTIGOS E CAPITULOS
6	2			S U M A S A N T E R I O R E S		20.000
		5		MOBILIARIO E UTENSILIOS		
		0		INVESTIMENTOS EN MOBILIARIO E ÚTILES	20.000	
					20.000	
		6		EQUIPOS PARA PROCESOS DE INFORMACIÓN		
		0		INVESTIMENTOS EN EQUIPAMENTOS PROCESOS DE INFORMACIÓN	10.000	
					10.000	50.000
	4			GASTOS EN INVESTIMENTOS DE CARACTER INMATERIAL		
		0		GASTOS EN INVESTIMENTOS DE CARACTER INMATERIAL		
		1		INMOBILIZADO INMATERIAL	1.355.719	
					1.355.719	1.355.719
						=====
				T O T A L C A P I T U L O 6		1.405.719
7				TRANSFERENCIAS DE CAPITAL		
	7			A EMPRESAS PRIVADAS		
		0		AXUDAS A PRODUCCION ARTISTICA		
		0		AXUDAS A PRODUCCION ARTISTICA	5.000.000	
					5.000.000	5.000.000
						=====
				T O T A L C A P I T U L O 7		5.000.000
				T O T A L P R O G R A M A 432B		10.065.818

PROXECTO DE ORZAMENTOS DA COMUNIDADE AUTÓNOMA GALEGA. ANO 2015

SECCIÓN	-	0 9	CONSELLERÍA DE CULTURA, EDUCACIÓN E O.U
SERVIZO	-	A 1	AXENCIA GALEGA DAS INDUSTRIAS CULTURAI
PROGRAMA	-	4 3 2 C	FOMENTO DO AUDIOVISUAL

CAPÍTULO	ARTIGO	CONCEPTO	SUBCONCEPTO	EXPLICACIÓN DO GASTO	TOTAL CONCEPTOS	TOTAL ARTIGOS E CAPITULOS
1				GASTOS DE PERSOAL		
	2			FUNCIONARIOS		
		0		RETRIBUCIÓN BÁSICAS		
		01		SOLDOS SUBGRUPO A2	14.399	
		05		TRIENIOS	2.086	
						16.485
		1		RETRIBUCIÓN COMPLEMENTARIAS		
		00		COMPLEMENTO DE DESTINO	7.434	
		01		COMPLEMENTO ESPECÍFICO	6.645	
		08		IPC GALEGO	129	
						14.208
						30.693
	3			LABORAIS		
		0		LABORAL FIXO		
		00		RETRIBUCIÓN BÁSICAS	122.059	
		01		OUTRAS REMUNERACIÓN	7.432	
		05		TRIENIOS	5.409	
		08		IPC GALEGO	510	
						135.410
		3		LABORAL TEMPORAL INDEFINIDO		
		00		RETRIBUCIÓN BÁSICAS	97.024	
		01		OUTRAS REMUNERACIÓN	15.033	
		05		TRIENIOS	7.339	
		08		IPC GALEGO	452	
						119.848
						255.258
	6			COTAS, PRESTACIÓN E GASTOS SOCIAIS A CARGO DO EMPREGADOR		
		0		COTAS SOCIAIS		
		00		SEGURIDADE SOCIAL	38.436	
		33		SEGURIDADE SOCIAL DO PERSOAL LABORAL TEMPORAL INDEFINIDO	44.644	
						83.080
						83.080
						=====
				TOTAL CAPITULO 1		369.031
2				GASTOS EN BENS CORRENTES E SERVIZOS		
	1			REPARACIÓN, MANTEMENTO E CONSERVACIÓN		
		2		EDIFICIOS E OUTRAS CONSTRUCCIÓN	500	
						500
				SUMA E SEGUE		500

PROXECTO DE ORZAMENTOS DA COMUNIDADE AUTÓNOMA GALEGA. ANO 2015

SECCIÓN	-	0 9	CONSELLERÍA DE CULTURA, EDUCACIÓN E O.U
SERVIZO	-	A 1	AXENCIA GALEGA DAS INDUSTRIAS CULTURAI
PROGRAMA	-	4 3 2 C	FOMENTO DO AUDIOVISUAL

CAPÍTULO	ARTIGO	CONCEPTO	SUBCONCEPTO	EXPLICACIÓN DO GASTO	TOTAL CONCEPTOS	TOTAL ARTIGOS E CAPITULOS
2	1			SUMAS ANTERIORES		500
		3		MAQUINARIA, INSTALACIÓNS E UTENSILIOS	500	
					500	1.000
	2			MATERIAL, SUBMINISTRACIÓNS E OUTROS		
		0		MATERIAL DE OFICINA		
		00		ORDINARIO NON INVENTARIABLE	550	
		01		PRENSA, REVISTAS, LIBROS E OUTRAS PUBLICACIÓNS	2.500	
		02		MATERIAL INFORMÁTICO NON INVENTARIABLE	1.600	
					4.650	
	1			SUBMINISTRACIÓNS		
		99		OUTRAS SUBMINISTRACIÓNS	600	
					600	
	2			COMUNICACIÓNS		
		00		TELEFÓNICAS	2.320	
		01		POSTAIS	1.100	
					3.420	
	3			TRANSPORTES	490	
					490	
	6			GASTOS DIVERSOS		
		99		OUTROS	400	
					400	
	7			TRABALLOS REALIZADOS POR OUTRAS EMPRESAS		
		00		LIMPEZA E ASEO	13.000	
					13.000	22.560
	3			INDEMNIZACIÓNS POR RAZÓNS DO SERVIZO		
		0		AXUDAS DE CUSTO	1.100	
					1.100	
	1			LOCOMOCIÓN	900	
					900	2.000
						=====
				TOTAL CAPITULO 2		25.560
6				INVESTIMENTOS REAIS		
	2			INVESTIMENTO NOVO ASOCIADO AO FUNCIONAMENTO OPERATIVO DOS SERVICIOS		
		8		OUTRO INMOBILIZADO MATERIAL		
		1		INVESTIMENTOS EN OUTRO INMOBILIZADO MATERIAL	25.000	
					25.000	25.000
				SUMA E SEGUE		25.000

PROXECTO DE ORZAMENTOS DA COMUNIDADE AUTÓNOMA GALEGA. ANO 2015

SECCIÓN	-	0 9	CONSELLERÍA DE CULTURA, EDUCACIÓN E O.U
SERVIZO	-	A 1	AXENCIA GALEGA DAS INDUSTRIAS CULTURAI
PROGRAMA	-	4 3 2 C	FOMENTO DO AUDIOVISUAL

CAPÍTULO	ARTIGO	CONCEPTO	SUBCONCEPTO	EXPLICACIÓN DO GASTO	TOTAL CONCEPTOS	TOTAL ARTIGOS E CAPITULOS
6				S U M A S A N T E R I O R E S		25.000
	4			GASTOS EN INVERSIONS DE CARACTER INMATERIAL		
		0		GASTOS EN INVERSIONS DE CARACTER INMATERIAL		
			2	INVERSIONS EN INMOBILIZADO INMATERIAL	100.000	
					100.000	100.000
						=====
				TOTAL CAPITULO 6		125.000
				TOTAL PROGRAMA 432C		519.591
				TOTAL SERVIZO A1		10.585.409
				TOTAL SECCION 09		10.585.409

PROXECTO DE ORZAMENTOS DA COMUNIDADE AUTÓNOMA GALEGA. ANO 2015

CONSELLERÍA DE CULTURA, EDUCACIÓN E O.U

RESUMO POR ARTIGOS DE OPERACIONS DE GASTOS

CAPI- TULO	ARTI- GO	E X P L I C A C I O N D O G A S T O	TOTAL
1		GASTOS DE PERSOAL	
	0	ALTOS CARGOS E DELEGADOS	51.789
	2	FUNCIONARIOS	65.734
	3	LABORAIS	1.761.307
	6	COTAS, PRESTACIÓNS E GASTOS SOCIAIS A CARGO DO EMPREGADOR	531.216
			2.410.046
2		GASTOS EN BENS CORRENTES E SERVIZOS	
	0	ALUGAMENTOS E CANONS	236.200
	1	REPARACIÓNS, MANTEMENTO E CONSERVACIÓN	28.000
	2	MATERIAL, SUBMINISTRACIÓNS E OUTROS	360.800
	3	INDEMNIZACIÓNS POR RAZÓNS DO SERVIZO	25.000
			650.000
3		GASTOS FINANCEIROS	
	5	XUROS DE DEMORA E OUTROS GASTOS FINANCEIROS	1.000
			1.000
4		TRANSFERENCIAS CORRENTES	
	4	A SOCIEDADES PÚBLICAS E OUTROS ENTES PÚBLICOS DA COMUNIDADE AUTÓNOMA	25.644
	6	A CORPORACIÓNS LOCAIS	274.000
	7	A EMPRESAS PRIVADAS	465.000
	8	A FAMILIAS E INSTITUCIÓNS SEN FINS DE LUCRO	229.000
			993.644
6		INVESTIMENTOS REAIS	
	2	INVESTIMENTO NOVO ASOCIADO AO FUNCIONAMENTO OPERATIVO DOS SERVIZOS	75.000
	4	GASTOS EN INVESTIMENTOS DE CARACTER INMATERIAL	1.455.719
			1.530.719
		S U M A E S E G U E	5.585.409













PROXECTO DE ORZAMENTOS DA COMUNIDADE AUTÓNOMA GALEGA. ANO 2015

T O T A L X E R A L

RESUMO POR ARTIGOS DE OPERACIONS DE GASTOS

CAPI- TULO	ARTI- GO	E X P L I C A C I O N D O G A S T O	TOTAL
1		GASTOS DE PERSOAL	
	0	ALTOS CARGOS E DELEGADOS	51.789
	2	FUNCIONARIOS	65.734
	3	LABORAIS	1.761.307
	6	COTAS, PRESTACIÓNS E GASTOS SOCIAIS A CARGO DO EMPREGADOR	531.216
			2.410.046
2		GASTOS EN BENS CORRENTES E SERVIZOS	
	0	ALUGAMENTOS E CANONS	236.200
	1	REPARACIÓNS, MANTEMENTO E CONSERVACIÓN	28.000
	2	MATERIAL, SUBMINISTRACIÓNS E OUTROS	360.800
	3	INDEMNIZACIÓNS POR RAZÓNS DO SERVIZO	25.000
			650.000
3		GASTOS FINANCEIROS	
	5	XUROS DE DEMORA E OUTROS GASTOS FINANCEIROS	1.000
			1.000
4		TRANSFERENCIAS CORRENTES	
	4	A SOCIEDADES PÚBLICAS E OUTROS ENTES PÚBLICOS DA COMUNIDADE AUTÓNOMA	25.644
	6	A CORPORACIÓNS LOCAIS	274.000
	7	A EMPRESAS PRIVADAS	465.000
	8	A FAMILIAS E INSTITUCIÓNS SEN FINS DE LUCRO	229.000
			993.644
6		INVESTIMENTOS REAIS	
	2	INVESTIMENTO NOVO ASOCIADO AO FUNCIONAMENTO OPERATIVO DOS SERVIZOS	75.000
	4	GASTOS EN INVESTIMENTOS DE CARACTER INMATERIAL	1.455.719
			1.530.719
		S U M A E S E G U E	5.585.409











PROXECTO DE ORZAMENTOS DA COMUNIDADE AUTÓNOMA GALEGA. ANO 2015

RESUMO XERAL DO ORZAMENTO DE GASTOS

	Capítulo 1	Capítulo 3	Capítulo 5	Capítulo 7	Capítulo 9
	Capítulo 2	Capítulo 4	Capítulo 6	Capítulo 8	TOTAL
CULTURA, EDUCACIÓN E O.U	2.410.046	1.000	0	5.000.000	0
	650.000	993.644	1.530.719	0	10.585.409
TOTAL	2.410.046	1.000	0	5.000.000	0
	650.000	993.644	1.530.719	0	10.585.409



**AXENCIA GALEGA DE SERVIZOS SOCIAIS**





## ESTADO DE INGRESOS



PROXECTO DE ORZAMENTOS DA COMUNIDADE AUTÓNOMA GALEGA. ANO 2015

OPERACIONS CORRENTES

CAPÍTULO	ARTIGO	CONCEPTO	SUBCONCEPTO	PARTIDA	EXPLICACIÓN DO INGRESO	TOTAL CONCEPTOS	TOTAL ARTIGOS E CAPÍTULOS
3					TAXAS, PREZOS E OUTROS INGRESOS		
	1				PREZOS		
		2			PREZOS PRIVADOS	1.520.918	
						1.520.918	1.520.918
							=====
					TOTAL CAPITULO 3		1.520.918

PROXECTO DE ORZAMENTOS DA COMUNIDADE AUTÓNOMA GALEGA. ANO 2015

OPERACIONS CORRENTES

CAPÍTULO	ARTIGO	CONCEPTO	SUBCONCEPTO	PARTIDA	EXPLICACIÓN DO INGRESO	TOTAL CONCEPTOS	TOTAL ARTIGOS E CAPÍTULOS
4					TRANSFERENCIAS CORRENTES		
	1				DA ADMINISTRACIÓN XERAL DA COMUNIDADE AUTÓNOMA		
		0			DA ADMINISTRACIÓN XERAL DA COMUNIDADE AUTÓNOMA		
			00		FONDOS PROPIOS	10.573.475	
						10.573.475	10.573.475
							=====
					TOTAL CAPITULO 4		10.573.475
					TOTAL INGRESOS		12.094.393



PROXECTO DE ORZAMENTOS DA COMUNIDADE AUTÓNOMA GALEGA. ANO 2015

Resumo por Artigos de Operacións de Ingresos

CAPÍTULO	ARTIGOS	EXPLICACIÓN DO INGRESO	TOTAL
3		TAXAS, PREZOS E OUTROS INGRESOS	
	1	PREZOS	1.520.918
			1.520.918
4		TRANSFERENCIAS CORRENTES	
	1	DA ADMINISTRACIÓN XERAL DA COMUNIDADE AUTÓNOMA	10.573.475
			10.573.475
		T O T A L	12.094.393





## RESUMO XERAL DE GASTOS



PROXECTO DE ORZAMENTOS DA COMUNIDADE AUTÓNOMA GALEGA. ANO 2015

RESUMO XERAL POR SERVIZOS E CAPÍTULOS

SECCION - 11 CONSELLERÍA DE TRABALLO E BENESTAR

	CAPÍTULOS E ARTIGOS	SERVIZOS	A1		TOTAL
1-	GASTOS DE PERSOAL				
12	- FUNCIONARIOS		31.102	0	31.102
13	- LABORAIS		7.771.399	0	7.771.399
16	- COTAS, PRESTACIÓNS E GASTOS SOCIAIS A CARGO DO EMPREGADOR		2.291.892	0	2.291.892
	T O T A L C A P Í T U L O 1		10.094.393	0	10.094.393
2-	GASTOS EN BENS CORRENTES E SERVIZOS				
21	- REPARACIÓNS, MANTEMENTO E CONSERVACIÓN		190.000	0	190.000
22	- MATERIAL, SUBMINISTRACIÓNS E OUTROS		1.810.000	0	1.810.000
	T O T A L C A P Í T U L O 2		2.000.000	0	2.000.000
	- T O T A L X E R A L		12.094.393	0	12.094.393




















## ESTADO DE GASTOS





**CONSELLERÍA DE TRABALLO E BENESTAR**







**11 CONSELLERÍA DE TRABALLO E BENESTAR**

**A1 AXENCIA GALEGA DE SERVIZOS SOCIAIS**



PROXECTO DE ORZAMENTOS DA COMUNIDADE AUTÓNOMA GALEGA. ANO 2015

SECCIÓN	-	1 1	CONSELLERÍA DE TRABALLO E BENESTAR
SERVIZO	-	A 1	AXENCIA GALEGA DE SERVIZOS SOCIAIS
PROGRAMA	-	3 1 2 B	PROGRAMAS DE PRESTACIÓNS ÁS FAMILIAS E Á INFANCIA

CAPÍTULO	ARTIGO	CONCEPTO	SUBCONCEPTO	EXPLICACIÓN DO GASTO	TOTAL CONCEPTOS	TOTAL ARTIGOS E CAPITULOS
1				GASTOS DE PERSOAL		
	2			FUNCIONARIOS		
		0		RETRIBUCIÓNS BÁSICAS		
		01		SOLDOS SUBGRUPO A2	14.020	
		05		TRIENIOS	4.535	
						18.555
		1		RETRIBUCIÓNS COMPLEMENTARIAS		
		00		COMPLEMENTO DE DESTINO	5.276	
		01		COMPLEMENTO ESPECÍFICO	7.164	
		08		IPC GALEGO	107	
						12.547
						31.102
	3			LABORAIS		
		0		LABORAL FIXO		
		00		RETRIBUCIÓNS BÁSICAS	5.922.270	
		01		OUTRAS REMUNERACIÓNS	935.179	
		05		TRIENIOS	529.249	
		08		IPC GALEGO	28.284	
						7.414.982
		1		LABORAL TEMPORAL		
		00		RETRIBUCIÓNS BÁSICAS	355.073	
		08		IPC GALEGO	1.344	
						356.417
						7.771.399
	6			COTAS, PRESTACIÓNS E GASTOS SOCIAIS A CARGO DO EMPREGADOR		
		0		COTAS SOCIAIS		
		00		SEGURIDADE SOCIAL	2.276.772	
						2.276.772
		2		GASTOS SOCIAIS DO PERSOAL		
		04		ACCIÓN SOCIAL	15.120	
						15.120
						2.291.892
						=====
				TOTAL CAPITULO 1		10.094.393
2				GASTOS EN BENS CORRENTES E SERVIZOS		
	1			REPARACIÓNS, MANTEMENTO E CONSERVACIÓN		
		2		EDIFICIOS E OUTRAS CONSTRUCIÓNS	95.000	
						95.000
				SUMA E SEGUE		95.000

PROXECTO DE ORZAMENTOS DA COMUNIDADE AUTÓNOMA GALEGA. ANO 2015

SECCIÓN	-	1 1	CONSELLERÍA DE TRABALLO E BENESTAR
SERVIZO	-	A 1	AXENCIA GALEGA DE SERVIZOS SOCIAIS
PROGRAMA	-	3 1 2 B	PROGRAMAS DE PRESTACIÓNS ÁS FAMILIAS E Á INFANCIA

CAPÍTULO	ARTIGO	CONCEPTO	SUBCONCEPTO	EXPLICACIÓN DO GASTO	TOTAL CONCEPTOS	TOTAL ARTIGOS E CAPITULOS
2	1			SUMAS ANTERIORES		95.000
		3		MAQUINARIA, INSTALACIÓNS E UTENSILIOS	76.000	
						76.000
		5		MOBILIARIO E UTENSILIOS	19.000	
						19.000
	2			MATERIAL, SUBMINISTRACIÓNS E OUTROS		190.000
		8		GASTOS DE FUNCIONAMENTO DE CENTROS E SERVIZOS SOCIAIS	1.810.000	
						1.810.000
						=====
				TOTAL CAPITULO 2		2.000.000
				TOTAL PROGRAMA 312B		12.094.393
				TOTAL SERVIZO A1		12.094.393
				TOTAL SECCION 11		12.094.393

PROXECTO DE ORZAMENTOS DA COMUNIDADE AUTÓNOMA GALEGA. ANO 2015

CONSELLERÍA DE TRABALLO E BENESTAR

RESUMO POR ARTIGOS DE OPERACIONS DE GASTOS

CAPI-TULO	ARTIGO	EXPLICACION DO GASTO	TOTAL
1		GASTOS DE PERSOAL	
	2	FUNCIONARIOS	31.102
	3	LABORAIS	7.771.399
	6	COTAS, PRESTACIÓNS E GASTOS SOCIAIS A CARGO DO EMPREGADOR	2.291.892
			10.094.393
2		GASTOS EN BENS CORRENTES E SERVIZOS	
	1	REPARACIÓNS, MANTEMENTO E CONSERVACIÓN	190.000
	2	MATERIAL, SUBMINISTRACIÓNS E OUTROS	1.810.000
			2.000.000
		T O T A L	12.094.393









PROXECTO DE ORZAMENTOS DA COMUNIDADE AUTÓNOMA GALEGA. ANO 2015

T O T A L X E R A L

RESUMO POR ARTIGOS DE OPERACIONS DE GASTOS

CAPI- TULO	ARTI- GO	E X P L I C A C I O N D O G A S T O	TOTAL
1		GASTOS DE PERSOAL	
	2	FUNCIONARIOS	31.102
	3	LABORAIS	7.771.399
	6	COTAS, PRESTACIÓNS E GASTOS SOCIAIS A CARGO DO EMPREGADOR	2.291.892
			10.094.393
2		GASTOS EN BENS CORRENTES E SERVIZOS	
	1	REPARACIÓNS, MANTEMENTO E CONSERVACIÓN	190.000
	2	MATERIAL, SUBMINISTRACIÓNS E OUTROS	1.810.000
			2.000.000
		T O T A L	12.094.393







PROXECTO DE ORZAMENTOS DA COMUNIDADE AUTÓNOMA GALEGA. ANO 2015

RESUMO XERAL DO ORZAMENTO DE GASTOS

	Capítulo 1	Capítulo 3	Capítulo 5	Capítulo 7	Capítulo 9
	Capítulo 2	Capítulo 4	Capítulo 6	Capítulo 8	TOTAL
TRABALLO E BENESTAR	10.094.393	0	0	0	0
	2.000.000	0	0	0	12.094.393
TOTAL	10.094.393	0	0	0	0
	2.000.000	0	0	0	12.094.393





**AXENCIA GALEGA DE DESENVOLVEMENTO  
RURAL**







## ESTADO DE INGRESOS



PROXECTO DE ORZAMENTOS DA COMUNIDADE AUTÓNOMA GALEGA. ANO 2015

OPERACIONS CORRENTES

CAPÍTULO	ARTIGO	CONCEPTO	SUBCONCEPTO	PARTIDA	EXPLICACIÓN DO INGRESO	TOTAL CONCEPTOS	TOTAL ARTIGOS E CAPÍTULOS
4					TRANSFERENCIAS CORRENTES		
	1				DA ADMINISTRACIÓN XERAL DA COMUNIDADE AUTÓNOMA		
		0			DA ADMINISTRACIÓN XERAL DA COMUNIDADE AUTÓNOMA		
			00		FONDOS PROPIOS	4.444.346	
						4.444.346	4.444.346
							=====
					TOTAL CAPITULO 4		4.444.346

PROXECTO DE ORZAMENTOS DA COMUNIDADE AUTÓNOMA GALEGA. ANO 2015

OPERACIONS CORRENTES

CAPÍTULO	ARTIGO	CONCEPTO	SUBCONCEPTO	PARTIDA	EXPLICACIÓN DO INGRESO	TOTAL CONCEPTOS	TOTAL ARTIGOS E CAPÍTULOS
5					INGRESOS PATRIMONIAIS		
	2				XUROS DE DEPÓSITOS		
		0			XUROS DE CONTAS BANCARIAS		
			00		DE CONTAS CORRENTES	2.000	
							2.000
						2.000	2.000
	4				RENDAS DE BENS INMOBLES		
		1			ARRENDAMENTO DE PREDIOS RUSTICOS	45.000	
							45.000
						45.000	45.000
							=====
					TOTAL CAPITULO 5		47.000

PROXECTO DE ORZAMENTOS DA COMUNIDADE AUTÓNOMA GALEGA. ANO 2015

OPERACIONES DE CAPITAL

CAPÍTULO	ARTIGO	CONCEPTO	SUBCONCEPTO	PARTIDA	EXPLICACIÓN DO INGRESO	TOTAL CONCEPTOS	TOTAL ARTIGOS E CAPÍTULOS
7					TRANSFERENCIAS DE CAPITAL		
	1				DA ADMINISTRACIÓN XERAL DA COMUNIDADE AUTÓNOMA		
		0			DA ADMINISTRACIÓN XERAL DA COMUNIDADE AUTÓNOMA		
			00		FONDOS PROPIOS	3.153.416	
			01		TRANSFERENCIAS FINALISTAS DO ESTADO	4.514.357	
			14		FEADER 2007-2013	27.770.481	
			24		TRANSFERENCIAS DE CORPORACIÓNS LOCAIS	1.734.055	
						37.172.309	37.172.309
							=====
					TOTAL CAPITULO 7		37.172.309
					TOTAL INGRESOS		41.663.655



PROXECTO DE ORZAMENTOS DA COMUNIDADE AUTÓNOMA GALEGA. ANO 2015

Resumo por Artigos de Operacións de Ingresos

CAPÍTULO	ARTIGOS	EXPLICACIÓN DO INGRESO	TOTAL
4		TRANSFERENCIAS CORRENTES	
	1	DA ADMINISTRACIÓN XERAL DA COMUNIDADE AUTÓNOMA	4.444.346
			4.444.346
5		INGRESOS PATRIMONIAIS	
	2	XUROS DE DEPÓSITOS	2.000
	4	RENDAS DE BENS INMOBLES	45.000
			47.000
7		TRANSFERENCIAS DE CAPITAL	
	1	DA ADMINISTRACIÓN XERAL DA COMUNIDADE AUTÓNOMA	37.172.309
			37.172.309
		T O T A L	41.663.655







## RESUMO XERAL DE GASTOS



PROXECTO DE ORZAMENTOS DA COMUNIDADE AUTÓNOMA GALEGA. ANO 2015

RESUMO XERAL POR SERVIZOS E CAPÍTULOS

SECCION - 12 CONSELLERÍA DE MEDIO RURAL E DO MAR

	CAPÍTULOS E ARTIGOS	SERVIZOS	A1		TOTAL
1-	GASTOS DE PERSOAL				
13	- LABORAIS		2.872.312	0	2.872.312
16	- COTAS, PRESTACIÓNS E GASTOS SOCIAIS A CARGO DO EMPREGADOR		884.443	0	884.443
			-----	-----	-----
	T O T A L C A P Í T U L O 1		3.756.755	0	3.756.755
2-	GASTOS EN BENS CORRENTES E SERVIZOS				
20	- ALUGAMENTOS E CANONS		4.500	0	4.500
21	- REPARACIÓNS, MANTEMENTO E CONSERVACIÓN		65.000	0	65.000
22	- MATERIAL, SUBMINISTRACIÓNS E OUTROS		640.091	0	640.091
23	- INDEMNIZACIÓNS POR RAZÓNS DO SERVIZO		25.000	0	25.000
			-----	-----	-----
	T O T A L C A P Í T U L O 2		734.591	0	734.591
6-	INVESTIMENTOS REAIS				
62	- INVESTIMENTO NOVO ASOCIADO AO FUNCIONAMENTO OPERATIVO DOS SERVIZO		15.000	0	15.000
64	- GASTOS EN INVESTIMENTOS DE CARACTER INMATERIAL		150.000	0	150.000
			-----	-----	-----
	T O T A L C A P Í T U L O 6		165.000	0	165.000
7-	TRANSFERENCIAS DE CAPITAL				
76	- A CORPORACIÓNS LOCAIS		16.576.620	0	16.576.620
77	- A EMPRESAS PRIVADAS		14.831.144	0	14.831.144
78	- A FAMILIAS E INSTITUCIÓNS SEN FINS DE LUCRO		5.599.545	0	5.599.545
			-----	-----	-----
	T O T A L C A P Í T U L O 7		37.007.309	0	37.007.309
	- T O T A L X E R A L		41.663.655	0	41.663.655



















## ESTADO DE GASTOS





**CONSELLERÍA DE MEDIO RURAL E DO MAR**





**12 CONSELLERÍA DE MEDIO RURAL E DO MAR**  
**A1 AXENCIA GALEGA DE DESENVOLVEMENTO RURAL**

---





PROXECTO DE ORZAMENTOS DA COMUNIDADE AUTÓNOMA GALEGA. ANO 2015

SECCIÓN	-	1 2	CONSELLERÍA DE MEDIO RURAL E DO MAR
SERVIZO	-	A 1	AXENCIA GALEGA DE DESENVOLVEMENTO RURAL
PROGRAMA	-	7 1 2 A	FIXACIÓN DE POBOACIÓN NO MEDIO RURAL

CAPÍTULO	ARTIGO	CONCEPTO	SUBCONCEPTO	EXPLICACIÓN DO GASTO	TOTAL CONCEPTOS	TOTAL ARTIGOS E CAPITULOS
1				GASTOS DE PERSOAL		
	3			LABORAIS		
		0		LABORAL FIXO		
			00	RETRIBUCIÓN BÁSICAS	2.554.819	
			01	OUTRAS REMUNERACIÓN	152.619	
			05	TRINIENOS	148.981	
			08	IPC GALEGO	9.826	
					2.866.245	
		1		LABORAL TEMPORAL		
			00	RETRIBUCIÓN BÁSICAS	6.044	
			08	IPC GALEGO	23	
					6.067	2.872.312
	6			COTAS, PRESTACIÓN E GASTOS SOCIAIS A CARGO DO EMPREGADOR		
		0		COTAS SOCIAIS		
			00	SEGURIDADE SOCIAL	884.443	
					884.443	884.443
						=====
				TOTAL CAPITULO 1		3.756.755
2				GASTOS EN BENS CORRENTES E SERVIZOS		
	0			ALUGAMENTOS E CANONS		
		3		MAQUINARIA, INSTALACIÓN E UTENSILIOS	3.000	
					3.000	
		9		CANONS	1.500	
					1.500	4.500
	1			REPARACIÓN, MANTEMENTO E CONSERVACIÓN		
		0		INFRAESTRUCTURA E BENS NATURAIS	20.000	
					20.000	
		2		EDIFICIOS E OUTRAS CONSTRUCCIÓN	20.000	
					20.000	
		3		MAQUINARIA, INSTALACIÓN E UTENSILIOS	15.000	
					15.000	
		4		MATERIAL DE TRANSPORTE	10.000	
					10.000	65.000
				SUMA E SEGUE		69.500

PROXECTO DE ORZAMENTOS DA COMUNIDADE AUTÓNOMA GALEGA. ANO 2015

SECCIÓN	-	1 2	CONSELLERÍA DE MEDIO RURAL E DO MAR
SERVIZO	-	A 1	AXENCIA GALEGA DE DESENVOLVEMENTO RURAL
PROGRAMA	-	7 1 2 A	FIXACIÓN DE POBOACIÓN NO MEDIO RURAL

CAPÍTULO	ARTIGO	CONCEPTO	SUBCONCEPTO	EXPLICACIÓN DO GASTO	TOTAL CONCEPTOS	TOTAL ARTIGOS E CAPITULOS
2				SUMAS ANTERIORES		69.500
	2			MATERIAL, SUBMINISTRACIÓNS E OUTROS		
		0		MATERIAL DE OFICINA		
			00	ORDINARIO NON INVENTARIABLE	30.000	
						30.000
		1		SUBMINISTRACIÓNS		
			00	ENERXÍA ELÉCTRICA	35.000	
			01	AUGA	5.500	
			02	GAS	14.000	
			03	COMBUSTIBLES	12.000	
			04	VESTIARIO	5.000	
			99	OUTRAS SUBMINISTRACIÓNS	4.000	
						75.500
		2		COMUNICACIÓNS		
			00	TELEFÓNICAS	30.000	
			01	POSTAIS	30.000	
			99	OUTRAS	1.500	
						61.500
		3		TRANSPORTES	6.000	
						6.000
		4		PRIMAS DE SEGUROS	6.000	
						6.000
		5		TRIBUTOS	30.000	
						30.000
		6		GASTOS DIVERSOS		
			02	PUBLICIDADE E PROPAGANDA	6.000	
			06	REUNIÓNS, CONFERENCIAS E CURSOS	20.000	
			99	OUTROS	55.191	
						81.191
		7		TRABALLOS REALIZADOS POR OUTRAS EMPRESAS		
			00	LIMPEZA E ASEO	44.900	
			01	SEGURANZA	35.000	
			06	ESTUDOS E TRABALLOS TÉCNICOS	270.000	
						349.900
				SUMA E SEGUE		640.091
						709.591

PROXECTO DE ORZAMENTOS DA COMUNIDADE AUTÓNOMA GALEGA. ANO 2015

SECCIÓN	-	1 2	CONSELLERÍA DE MEDIO RURAL E DO MAR
SERVIZO	-	A 1	AXENCIA GALEGA DE DESENVOLVEMENTO RURAL
PROGRAMA	-	7 1 2 A	FIXACIÓN DE POBOACIÓN NO MEDIO RURAL

CAPÍTULO	ARTIGO	CONCEPTO	SUBCONCEPTO	EXPLICACIÓN DO GASTO	TOTAL CONCEPTOS	TOTAL ARTIGOS E CAPITULOS
2				SUMAS ANTERIORES		709.591
	3			INDEMNIZACIÓNS POR RAZÓNS DO SERVIZO		
		0		AXUDAS DE CUSTO	15.000	
					15.000	
		1		LOCOMOCIÓN	10.000	
					10.000	25.000
						=====
				TOTAL CAPITULO 2		734.591
6				INVESTIMENTOS REAIS		
	2			INVESTIMENTO NOVO ASOCIADO AO FUNCIONAMENTO OPERATIVO DOS SERVICIOS		
		5		MOBILIARIO E UTENSILIOS		
		0		ADQUISICIÓNS MOBILIARIO	7.000	
					7.000	
		6		EQUIPOS PARA PROCESOS DE INFORMACIÓN		
		0		ADQUISICIÓNS EQUIPOS DE PROCESO DA INFORMACIÓN	7.000	
					7.000	
		8		OUTRO INMOBILIZADO MATERIAL		
		0		FONDO BIBLIOGRÁFICO. ADQUISICIÓNS	1.000	
					1.000	15.000
	4			GASTOS EN INVESTIMENTOS DE CARACTER INMATERIAL		
		0		GASTOS EN INVESTIMENTOS DE CARACTER INMATERIAL		
		2		ASISTENCIA TÉCNICA PLANS DE ZONA PDRS	65.000	
		3		ACTIVIDADES DE PROMOCIÓN E DIFUSIÓN DO DESENVOLVEMENTO RURAL	45.000	
		4		PROX. INMOBILIZADO INMATERIAL DO BANCO DE TERRAS (CONVENIO JUANA DE VEGA)	40.000	
					150.000	150.000
						=====
				TOTAL CAPITULO 6		165.000
7				TRANSFERENCIAS DE CAPITAL		
	6			A CORPORACIÓNS LOCAIS		
		0		TRANSFERENCIAS A CORPORACIÓNS LOCAIS		
		0		TRANSF. DE CAPITAL A CONCELLOS	16.576.620	
					16.576.620	16.576.620
				SUMA E SEGUE		16.576.620

PROXECTO DE ORZAMENTOS DA COMUNIDADE AUTÓNOMA GALEGA. ANO 2015

SECCIÓN	-	1 2	CONSELLERÍA DE MEDIO RURAL E DO MAR
SERVIZO	-	A 1	AXENCIA GALEGA DE DESENVOLVEMENTO RURAL
PROGRAMA	-	7 1 2 A	FIXACIÓN DE POBOACIÓN NO MEDIO RURAL

CAPÍTULO	ARTIGO	CONCEPTO	SUBCONCEPTO	EXPLICACIÓN DO GASTO	TOTAL CONCEPTOS	TOTAL ARTIGOS E CAPITULOS
7				SUMAS ANTERIORES		16.576.620
	7			A EMPRESAS PRIVADAS		
		0		TRANSFERENCIAS A EMPRESAS PRIVADAS		
			0	TRANSFERENCIAS A EMPRESAS PRIVADAS	14.831.144	
					14.831.144	14.831.144
	8			A FAMILIAS E INSTITUCIÓNS SEN FINS DE LUCRO		
		0		A FAMILIAS		
			0	TRANSF. DE CAPITAL A FAMILIAS	183.858	
					183.858	
		1		A INSTITUCIÓNS SEN FINS DE LUCRO		
			0	TRANSF. DE CAPITAL A INSTITUCIÓNS SEN FIN DE LUCRO	5.415.687	
					5.415.687	5.599.545
						=====
				TOTAL CAPITULO 7		37.007.309
				TOTAL PROGRAMA 712A		41.663.655
				TOTAL SERVIZO A1		41.663.655
				TOTAL SECCION 12		41.663.655

PROXECTO DE ORZAMENTOS DA COMUNIDADE AUTÓNOMA GALEGA. ANO 2015

CONSELLERÍA DE MEDIO RURAL E DO MAR

RESUMO POR ARTIGOS DE OPERACIONS DE GASTOS

CAPI- TULO	ARTI- GO	EXPLICACION DO GASTO	TOTAL
1		GASTOS DE PERSOAL	
	3	LABORAIS	2.872.312
	6	COTAS, PRESTACIÓNS E GASTOS SOCIAIS A CARGO DO EMPREGADOR	884.443
			3.756.755
2		GASTOS EN BENS CORRENTES E SERVIZOS	
	0	ALUGAMENTOS E CANONS	4.500
	1	REPARACIÓNS, MANTEMENTO E CONSERVACIÓN	65.000
	2	MATERIAL, SUBMINISTRACIÓNS E OUTROS	640.091
	3	INDEMNIZACIÓNS POR RAZÓNS DO SERVIZO	25.000
			734.591
6		INVESTIMENTOS REAIS	
	2	INVESTIMENTO NOVO ASOCIADO AO FUNCIONAMENTO OPERATIVO DOS SERVIZOS	15.000
	4	GASTOS EN INVESTIMENTOS DE CARACTER INMATERIAL	150.000
			165.000
7		TRANSFERENCIAS DE CAPITAL	
	6	A CORPORACIÓNS LOCAIS	16.576.620
	7	A EMPRESAS PRIVADAS	14.831.144
	8	A FAMILIAS E INSTITUCIÓNS SEN FINS DE LUCRO	5.599.545
			37.007.309
		T O T A L	41.663.655









PROXECTO DE ORZAMENTOS DA COMUNIDADE AUTÓNOMA GALEGA. ANO 2015

T O T A L X E R A L

RESUMO POR ARTIGOS DE OPERACIONS DE GASTOS

CAPI- TULO	ARTI- GO	E X P L I C A C I O N D O G A S T O	TOTAL
1		GASTOS DE PERSOAL	
	3	LABORAIS	2.872.312
	6	COTAS, PRESTACIÓNS E GASTOS SOCIAIS A CARGO DO EMPREGADOR	884.443
			3.756.755
2		GASTOS EN BENS CORRENTES E SERVIZOS	
	0	ALUGAMENTOS E CANONS	4.500
	1	REPARACIÓNS, MANTEMENTO E CONSERVACIÓN	65.000
	2	MATERIAL, SUBMINISTRACIÓNS E OUTROS	640.091
	3	INDEMNIZACIÓNS POR RAZÓNS DO SERVIZO	25.000
			734.591
6		INVESTIMENTOS REAIS	
	2	INVESTIMENTO NOVO ASOCIADO AO FUNCIONAMENTO OPERATIVO DOS SERVIZOS	15.000
	4	GASTOS EN INVESTIMENTOS DE CARACTER INMATERIAL	150.000
			165.000
7		TRANSFERENCIAS DE CAPITAL	
	6	A CORPORACIÓNS LOCAIS	16.576.620
	7	A EMPRESAS PRIVADAS	14.831.144
	8	A FAMILIAS E INSTITUCIÓNS SEN FINS DE LUCRO	5.599.545
			37.007.309
		T O T A L	41.663.655







PROXECTO DE ORZAMENTOS DA COMUNIDADE AUTÓNOMA GALEGA. ANO 2015

RESUMO XERAL DO ORZAMENTO DE GASTOS

	Capítulo 1	Capítulo 3	Capítulo 5	Capítulo 7	Capítulo 9
	Capítulo 2	Capítulo 4	Capítulo 6	Capítulo 8	TOTAL
CONSELLERÍA DO MEDIO RURAL E DO MAR	3.756.755	0	0	37.007.309	0
	734.591	0	165.000	0	41.663.655
TOTAL	3.756.755	0	0	37.007.309	0
	734.591	0	165.000	0	41.663.655






**INSTITUTO GALEGO DE CALIDADE ALIMENTARIA**







## ESTADO DE INGRESOS



PROXECTO DE ORZAMENTOS DA COMUNIDADE AUTÓNOMA GALEGA. ANO 2015

OPERACIONS CORRENTES

CAPÍTULO	ARTIGO	CONCEPTO	SUBCONCEPTO	PARTIDA	EXPLICACIÓN DO INGRESO	TOTAL CONCEPTOS	TOTAL ARTIGOS E CAPÍTULOS
3					TAXAS, PREZOS E OUTROS INGRESOS		
	1				PREZOS		
		2			PREZOS PRIVADOS 235.457		
						235.457	235.457
	9				OUTROS INGRESOS		
		9			INGRESOS DIVERSOS		
			99		OUTROS INGRESOS DIVERSOS 690.490		
						690.490	690.490
							=====
					TOTAL CAPITULO 3		925.947

PROXECTO DE ORZAMENTOS DA COMUNIDADE AUTÓNOMA GALEGA. ANO 2015

OPERACIONS CORRENTES

CAPÍTULO	ARTIGO	CONCEPTO	SUBCONCEPTO	PARTIDA	EXPLICACIÓN DO INGRESO	TOTAL CONCEPTOS	TOTAL ARTIGOS E CAPÍTULOS
4					TRANSFERENCIAS CORRENTES		
	1				DA ADMINISTRACIÓN XERAL DA COMUNIDADE AUTÓNOMA		
		0			DA ADMINISTRACIÓN XERAL DA COMUNIDADE AUTÓNOMA		
			00		FONDOS PROPIOS	1.015.713	
						1.015.713	1.015.713
							=====
					TOTAL CAPITULO 4		1.015.713

PROXECTO DE ORZAMENTOS DA COMUNIDADE AUTÓNOMA GALEGA. ANO 2015

OPERACIONS CORRENTES

CAPÍTULO	ARTIGO	CONCEPTO	SUBCONCEPTO	PARTIDA	EXPLICACIÓN DO INGRESO	TOTAL CONCEPTOS	TOTAL ARTIGOS E CAPÍTULOS
5					INGRESOS PATRIMONIAIS		
	2				XUROS DE DEPÓSITOS		
		0			XUROS DE CONTAS BANCARIAS		
			00		DE CONTAS CORRENTES	8.000	
						8.000	8.000
							=====
					TOTAL CAPITULO 5		8.000

PROXECTO DE ORZAMENTOS DA COMUNIDADE AUTÓNOMA GALEGA. ANO 2015

OPERACIONES DE CAPITAL

CAPÍTULO	ARTIGO	CONCEPTO	SUBCONCEPTO	PARTIDA	EXPLICACIÓN DO INGRESO	TOTAL CONCEPTOS	TOTAL ARTIGOS E CAPÍTULOS
7					TRANSFERENCIAS DE CAPITAL		
	0				DA ADMINISTRACIÓN XERAL E ORGANISMOS PÚBLICOS DO ESTADO		
		2			DE ORGANISMOS AUTÓNOMOS DO ESTADO		
			12		CONSELLERIA DO MEDIO RURAL E DO MAR		
				0150	PROXECTOS DE INVESTIGACIÓN	173.773	
						173.773	173.773
	1				DA ADMINISTRACIÓN XERAL DA COMUNIDADE AUTÓNOMA		
		0			DA ADMINISTRACIÓN XERAL DA COMUNIDADE AUTÓNOMA		
				00	FONDOS PROPIOS	579.458	
				01	TRANSFERENCIAS FINALISTAS DO ESTADO	60.650	
				14	FEADER 2007-2013	375.000	
				25	OUTRAS TRANSFERENCIAS FINALISTAS	200.000	
						1.215.108	1.215.108
							=====
					TOTAL CAPITULO 7		1.388.881
					TOTAL INGRESOS		3.338.541

PROXECTO DE ORZAMENTOS DA COMUNIDADE AUTÓNOMA GALEGA. ANO 2015

Resumo por Artigos de Operacións de Ingresos

CAPÍTULO	ARTIGOS	EXPLICACIÓN DO INGRESO	TOTAL
3		TAXAS, PREZOS E OUTROS INGRESOS	
	1	PREZOS	235.457
	9	OUTROS INGRESOS	690.490
			925.947
4		TRANSFERENCIAS CORRENTES	
	1	DA ADMINISTRACIÓN XERAL DA COMUNIDADE AUTÓNOMA	1.015.713
			1.015.713
5		INGRESOS PATRIMONIAIS	
	2	XUROS DE DEPÓSITOS	8.000
			8.000
7		TRANSFERENCIAS DE CAPITAL	
	0	DA ADMINISTRACIÓN XERAL E ORGANISMOS PÚBLICOS DO ESTADO	173.773
	1	DA ADMINISTRACIÓN XERAL DA COMUNIDADE AUTÓNOMA	1.215.108
			1.388.881
		T O T A L	3.338.541







## RESUMO XERAL DE GASTOS



PROXECTO DE ORZAMENTOS DA COMUNIDADE AUTÓNOMA GALEGA. ANO 2015

RESUMO XERAL POR SERVIZOS E CAPÍTULOS

SECCION - 12 CONSELLERÍA DE MEDIO RURAL E DO MAR

	CAPÍTULOS E ARTIGOS	SERVIZOS	A2		TOTAL
1-	GASTOS DE PERSOAL				
13	- LABORAIS		707.519	0	707.519
16	- COTAS, PRESTACIÓNS E GASTOS SOCIAIS A CARGO DO EMPREGADOR		251.252	0	251.252
			-----	-----	-----
	T O T A L C A P Í T U L O 1		958.771	0	958.771
2-	GASTOS EN BENS CORRENTES E SERVIZOS				
20	- ALUGAMENTOS E CANONS		27.172	0	27.172
21	- REPARACIÓNS, MANTEMENTO E CONSERVACIÓN		52.403	0	52.403
22	- MATERIAL, SUBMINISTRACIÓNS E OUTROS		657.425	0	657.425
23	- INDEMNIZACIÓNS POR RAZÓNS DO SERVIZO		3.889	0	3.889
			-----	-----	-----
	T O T A L C A P Í T U L O 2		740.889	0	740.889
6-	INVESTIMENTOS REAIS				
62	- INVESTIMENTO NOVO ASOCIADO AO FUNCIONAMENTO OPERATIVO DOS SERVIZO		80.000	0	80.000
63	- INVESTIMENTO DE REPOSICIÓNS ASOCIADO AO FUNCIONAMENTO OPERATIVO DO		80.000	0	80.000
64	- GASTOS EN INVESTIMENTOS DE CARACTER INMATERIAL		1.478.881	0	1.478.881
			-----	-----	-----
	T O T A L C A P Í T U L O 6		1.638.881	0	1.638.881
	- T O T A L X E R A L		3.338.541	0	3.338.541



















## ESTADO DE GASTOS





**CONSELLERÍA DE MEDIO RURAL E DO MAR**





**12 CONSELLERÍA DE MEDIO RURAL E DO MAR**  
**A2 INSTITUTO GALEGO DE CALIDADE ALIMENTARIA**

---





PROXECTO DE ORZAMENTOS DA COMUNIDADE AUTÓNOMA GALEGA. ANO 2015

SECCIÓN	-	1 2	CONSELLERÍA DE MEDIO RURAL E DO MAR
SERVIZO	-	A 2	INSTITUTO GALEGO DE CALIDADE ALIMENTARIA
PROGRAMA	-	5 6 1 A	PLAN GALEGO DE INVESTIGACIÓN, DESENVOLVEMENTO E INNOVACIÓN TECNOLÓXI

CAPÍTULO	ARTIGO	CONCEPTO	SUBCONCEPTO	EXPLICACIÓN DO GASTO	TOTAL CONCEPTOS	TOTAL ARTIGOS E CAPITULOS
1				GASTOS DE PERSOAL		
	3			LABORAIS		
		0		LABORAL FIXO		
			00	RETRIBUCIÓNS BÁSICAS	529.947	
			01	OUTRAS REMUNERACIÓNS	77.303	
			05	TRIENIOS	8.901	
					616.151	
		1		LABORAL TEMPORAL		
			00	RETRIBUCIÓNS BÁSICAS	91.368	
					91.368	707.519
	6			COTAS, PRESTACIÓNS E GASTOS SOCIAIS A CARGO DO EMPREGADOR		
		0		COTAS SOCIAIS		
			00	SEGURIDADE SOCIAL	249.252	
					249.252	
		2		GASTOS SOCIAIS DO PERSOAL		
			00	FORMACIÓN E PERFECCIONAMENTO DO PERSOAL	2.000	
					2.000	251.252
						=====
				TOTAL CAPITULO 1		958.771
2				GASTOS EN BENS CORRENTES E SERVIZOS		
	0			ALUGAMENTOS E CANONS		
		4		MATERIAL DE TRANSPORTE	12.648	
					12.648	
		6		EQUIPAMENTOS PARA PROCESOS DE INFORMACIÓN	14.524	
					14.524	27.172
		1		REPARACIÓNS, MANTEMENTO E CONSERVACIÓN		
			3	MAQUINARIA, INSTALACIÓNS E UTENSILIOS	25.240	
					25.240	
			4	MATERIAL DE TRANSPORTE	14.659	
					14.659	
			6	EQUIPAMENTOS PARA PROCESOS DE INFORMACIÓN	9.496	
					9.496	
			9	OUTRO INMOBILIZADO MATERIAL	3.008	
					3.008	52.403
				SUMA E SEGUE		79.575

PROXECTO DE ORZAMENTOS DA COMUNIDADE AUTÓNOMA GALEGA. ANO 2015

SECCIÓN	-	1 2	CONSELLERÍA DE MEDIO RURAL E DO MAR
SERVIZO	-	A 2	INSTITUTO GALEGO DE CALIDADE ALIMENTARIA
PROGRAMA	-	5 6 1 A	PLAN GALEGO DE INVESTIGACIÓN, DESENVOLVEMENTO E INNOVACIÓN TECNOLÓXI

CAPÍTULO	ARTIGO	CONCEPTO	SUBCONCEPTO	EXPLICACIÓN DO GASTO	TOTAL CONCEPTOS	TOTAL ARTIGOS E CAPITULOS
2				SUMAS ANTERIORES		79.575
	2			MATERIAL, SUBMINISTRACIÓNS E OUTROS		
		0		MATERIAL DE OFICINA	3.437	
		00		ORDINARIO NON INVENTARIABLE	8.589	
					12.026	
		1		SUBMINISTRACIÓNS		
		00		ENERXÍA ELÉCTRICA	173.034	
		01		AUGA	7.134	
		02		GAS	9.078	
		03		COMBUSTIBLES	40.324	
		04		VESTIARIO	7.005	
		99		OUTRAS SUBMINISTRACIÓNS	67.952	
					304.527	
		2		COMUNICACIÓNS		
		00		TELEFÓNICAS	2.121	
		01		POSTAIS	2.869	
		99		OUTRAS	135.743	
					140.733	
		4		PRIMAS DE SEGUROS	6.186	
					6.186	
		5		TRIBUTOS	5.327	
					5.327	
		6		GASTOS DIVERSOS		
		03		XURÍDICOS, CONTENCIOSOS	9.000	
		99		OUTROS	9.650	
					18.650	
		7		TRABALLOS REALIZADOS POR OUTRAS EMPRESAS		
		00		LIMPEZA E ASEO	110.057	
		06		ESTUDOS E TRABALLOS TÉCNICOS	31.625	
		99		OUTROS	28.294	
					169.976	657.425
	3			INDEMNIZACIÓNS POR RAZÓNS DO SERVIZO		
		0		AXUDAS DE CUSTO	3.889	
					3.889	3.889
						=====
				TOTAL CAPITULO 2		740.889

PROXECTO DE ORZAMENTOS DA COMUNIDADE AUTÓNOMA GALEGA. ANO 2015

SECCIÓN	-	1 2	CONSELLERÍA DE MEDIO RURAL E DO MAR
SERVIZO	-	A 2	INSTITUTO GALEGO DE CALIDADE ALIMENTARIA
PROGRAMA	-	5 6 1 A	PLAN GALEGO DE INVESTIGACIÓN, DESENVOLVEMENTO E INNOVACIÓN TECNOLÓXI

CAPÍTULO	ARTIGO	CONCEPTO	SUBCONCEPTO	EXPLICACIÓN DO GASTO	TOTAL CONCEPTOS	TOTAL ARTIGOS E CAPITULOS
6				INVESTIMENTOS REAIS		
	2			INVESTIMENTO NOVO ASOCIADO AO FUNCIONAMENTO OPERATIVO DOS SERVICIOS		
		3		MAQUINARIA, INSTALACIÓNS E UTENSILIOS		
		0		REFORMA DE INFRAESTRURAS DE CENTROS DE I+D+I	80.000	
						80.000
	3			INVESTIMENTO DE REPOSICIÓNS ASOCIADO AO FUNCIONAMENTO OPERATIVO DOS SERVICIOS		
		3		MAQUINARIA, INSTALACIÓNS E UTENSILIOS		
		0		MELLORA DE INSTALACIÓNS, MAQUINARIA E UTENSILIOS DE CENTROS I+D+I	80.000	
						80.000
	4			GASTOS EN INVESTIMENTOS DE CARACTER INMATERIAL		
		0		GASTOS EN INVESTIMENTOS DE CARACTER INMATERIAL		
		0		PROXECTOS ESTRATEXICOS DE INTERESE INGACAL, CENTROS DE I+D+I	167.428	
		2		ACREDITACIÓN DO SISTEMA DE CERTIFICACIÓN E CALIDADE DO INGACAL ANTE A ENTIDADE NACIONAL DE ACREDITACIÓN (ENAC)	25.000	
		3		PLAN ESTRATÉXICO INGACAL	18.000	
		4		PROXECTOS DE INVESTIGACION FINANCIADOS POLO INSTITUTO NACIONAL DE INVESTIGACIÓNS AGRARIAS (INIA)	173.773	
		5		OUTROS PROXECTOS DE INVESTIGACIÓN EN COLABORACIÓN CON EMPRESAS	250.000	
		6		PROXECTOS DE RECURSOS FITOXENÉTICOS	714.680	
		7		PROXECTO ANALÍTICO DE SANIDADE VEXETAL	120.000	
						1.468.881
	1			OUTROS INVESTIMENTOS DE CARÁCTER INMATERIAL		
		0		OUTRAS ACTUACIÓNS ESTRATÉXICAS DO INGACAL	5.000	
		1		PROXECTO DE EFICIENCIA ENERXÉTICA DO INGACAL	5.000	
						10.000
						1.478.881
						=====
				TOTAL CAPITULO 6		1.638.881
				TOTAL PROGRAMA 561A		3.338.541
				TOTAL SERVIZO A2		3.338.541
				TOTAL SECCION 12		3.338.541



PROXECTO DE ORZAMENTOS DA COMUNIDADE AUTÓNOMA GALEGA. ANO 2015

CONSELLERÍA DE MEDIO RURAL E DO MAR

RESUMO POR ARTIGOS DE OPERACIONS DE GASTOS

CAPI-TULO	ARTIGO	EXPLICACION DO GASTO	TOTAL
1		GASTOS DE PERSOAL	
	3	LABORAIS	707.519
	6	COTAS, PRESTACIÓNS E GASTOS SOCIAIS A CARGO DO EMPREGADOR	251.252
			958.771
2		GASTOS EN BENS CORRENTES E SERVIZOS	
	0	ALUGAMENTOS E CANONS	27.172
	1	REPARACIÓNS, MANTEMENTO E CONSERVACIÓN	52.403
	2	MATERIAL, SUBMINISTRACIÓNS E OUTROS	657.425
	3	INDEMNIZACIÓNS POR RAZÓNS DO SERVIZO	3.889
			740.889
6		INVESTIMENTOS REAIS	
	2	INVESTIMENTO NOVO ASOCIADO AO FUNCIONAMENTO OPERATIVO DOS SERVIZOS	80.000
	3	INVESTIMENTO DE REPOSICIÓNS ASOCIADO AO FUNCIONAMENTO OPERATIVO DOS SERVIZOS	80.000
	4	GASTOS EN INVESTIMENTOS DE CARACTER INMATERIAL	1.478.881
			1.638.881
		T O T A L	3.338.541









PROXECTO DE ORZAMENTOS DA COMUNIDADE AUTÓNOMA GALEGA. ANO 2015

T O T A L X E R A L

RESUMO POR ARTIGOS DE OPERACIONS DE GASTOS

CAPI- TULO	ARTI- GO	E X P L I C A C I O N D O G A S T O	TOTAL
1		GASTOS DE PERSOAL	
	3	LABORAIS	707.519
	6	COTAS, PRESTACIÓNS E GASTOS SOCIAIS A CARGO DO EMPREGADOR	251.252
			958.771
2		GASTOS EN BENS CORRENTES E SERVIZOS	
	0	ALUGAMENTOS E CANONS	27.172
	1	REPARACIÓNS, MANTEMENTO E CONSERVACIÓN	52.403
	2	MATERIAL, SUBMINISTRACIÓNS E OUTROS	657.425
	3	INDEMNIZACIÓNS POR RAZÓNS DO SERVIZO	3.889
			740.889
6		INVESTIMENTOS REAIS	
	2	INVESTIMENTO NOVO ASOCIADO AO FUNCIONAMENTO OPERATIVO DOS SERVIZOS	80.000
	3	INVESTIMENTO DE REPOSICIÓNS ASOCIADO AO FUNCIONAMENTO OPERATIVO DOS SERVIZOS	80.000
	4	GASTOS EN INVESTIMENTOS DE CARACTER INMATERIAL	1.478.881
			1.638.881
		T O T A L	3.338.541







PROXECTO DE ORZAMENTOS DA COMUNIDADE AUTÓNOMA GALEGA. ANO 2015

RESUMO XERAL DO ORZAMENTO DE GASTOS

	Capítulo 1	Capítulo 3	Capítulo 5	Capítulo 7	Capítulo 9
	Capítulo 2	Capítulo 4	Capítulo 6	Capítulo 8	TOTAL
CONSELLERÍA DO MEDIO RURAL E DO MAR	958.771	0	0	0	0
	740.889	0	1.638.881	0	3.338.541
TOTAL	958.771	0	0	0	0
	740.889	0	1.638.881	0	3.338.541





**INSTITUTO TECNOLÓXICO PARA O CONTROL DO  
MEDIO MARIÑO DE GALICIA**







## ESTADO DE INGRESOS



PROXECTO DE ORZAMENTOS DA COMUNIDADE AUTÓNOMA GALEGA. ANO 2015

OPERACION S CORRENTES

CAPÍTULO	ARTIGO	CONCEPTO	SUBCONCEPTO	PARTIDA	EXPLICACIÓN DO INGRESO	TOTAL CONCEPTOS	TOTAL ARTIGOS E CAPÍTULOS
3					TAXAS, PREZOS E OUTROS INGRESOS		
	0				TAXAS ADMINISTRATIVAS		
		2			TAXAS POR SERVIZOS PROFESIONAIS		
			01		MODALIDADE ADMINISTRATIVO-FACULTATIVA	80.501	
						80.501	80.501
	9				OUTROS INGRESOS		
		9			INGRESOS DIVERSOS		
			99		OUTROS INGRESOS DIVERSOS	37.815	
						37.815	37.815
							=====
					TOTAL CAPITULO 3		118.316

PROXECTO DE ORZAMENTOS DA COMUNIDADE AUTÓNOMA GALEGA. ANO 2015

OPERACIONS CORRENTES

CAPÍTULO	ARTIGO	CONCEPTO	SUBCONCEPTO	PARTIDA	EXPLICACIÓN DO INGRESO	TOTAL CONCEPTOS	TOTAL ARTIGOS E CAPÍTULOS
4					TRANSFERENCIAS CORRENTES		
	1				DA ADMINISTRACIÓN XERAL DA COMUNIDADE AUTÓNOMA		
		0			DA ADMINISTRACIÓN XERAL DA COMUNIDADE AUTÓNOMA		
			00		FONDOS PROPIOS	2.114.783	
			15		COOPERACION TRANSFRONTEIRIZA ESPAÑA-PORTUGAL 2007-2013	3.675	
			17		COOPERACION TRANSNACIONAL ESPACIO ATLANTICO 2007-2013	16.900	
						2.135.358	2.135.358
							=====
					TOTAL CAPITULO 4		2.135.358

PROXECTO DE ORZAMENTOS DA COMUNIDADE AUTÓNOMA GALEGA. ANO 2015

OPERACIONES DE CAPITAL

CAPÍTULO	ARTIGO	CONCEPTO	SUBCONCEPTO	PARTIDA	EXPLICACIÓN DO INGRESO	TOTAL CONCEPTOS	TOTAL ARTIGOS E CAPÍTULOS
7					TRANSFERENCIAS DE CAPITAL		
	1				DA ADMINISTRACIÓN XERAL DA COMUNIDADE AUTÓNOMA		
		0			DA ADMINISTRACIÓN XERAL DA COMUNIDADE AUTÓNOMA		
			00		FONDOS PROPIOS	347.435	
			15		COOPERACION TRANSFRONTEIRIZA ESPAÑA-PORTUGAL 2007-2013	17.062	
			17		COOPERACION TRANSNACIONAL ESPACIO ATLANTICO 2007-2013	23.335	
						387.832	387.832
							=====
					TOTAL CAPITULO 7		387.832
					TOTAL INGRESOS		2.641.506



PROXECTO DE ORZAMENTOS DA COMUNIDADE AUTÓNOMA GALEGA. ANO 2015

Resumo por Artigos de Operacións de Ingresos

CAPÍTULO	ARTIGOS	EXPLICACIÓN DO INGRESO	TOTAL
3		TAXAS, PREZOS E OUTROS INGRESOS	
	0	TAXAS ADMINISTRATIVAS	80.501
	9	OUTROS INGRESOS	37.815
			118.316
4		TRANSFERENCIAS CORRENTES	
	1	DA ADMINISTRACIÓN XERAL DA COMUNIDADE AUTÓNOMA	2.135.358
			2.135.358
7		TRANSFERENCIAS DE CAPITAL	
	1	DA ADMINISTRACIÓN XERAL DA COMUNIDADE AUTÓNOMA	387.832
			387.832
		T O T A L	2.641.506







## RESUMO XERAL DE GASTOS



PROXECTO DE ORZAMENTOS DA COMUNIDADE AUTÓNOMA GALEGA. ANO 2015

RESUMO XERAL POR SERVIZOS E CAPÍTULOOS

SECCION - 12 CONSELLERÍA DE MEDIO RURAL E DO MAR

	CAPÍTULOS E ARTIGOS	SERVIZOS	A3		TOTAL
1-	GASTOS DE PERSOAL				
10	- ALTOS CARGOS E DELEGADOS		51.789	0	51.789
13	- LABORAIS		1.386.161	0	1.386.161
16	- COTAS, PRESTACIÓNS E GASTOS SOCIAIS A CARGO DO EMPREGADOR		473.391	0	473.391
	T O T A L C A P Í T U L O 1		1.911.341	0	1.911.341
2-	GASTOS EN BENS CORRENTES E SERVIZOS				
21	- REPARACIÓNS, MANTEMENTO E CONSERVACIÓN		11.375	0	11.375
22	- MATERIAL, SUBMINISTRACIÓNS E OUTROS		324.958	0	324.958
23	- INDEMNIZACIÓNS POR RAZÓNS DO SERVIZO		6.000	0	6.000
	T O T A L C A P Í T U L O 2		342.333	0	342.333
6-	INVESTIMENTOS REAIS				
62	- INVESTIMENTO NOVO ASOCIADO AO FUNCIONAMENTO OPERATIVO DOS SERVIZO		29.200	0	29.200
63	- INVESTIMENTO DE REPOSICIÓN ASOCIADO AO FUNCIONAMENTO OPERATIVO DO		93.341	0	93.341
64	- GASTOS EN INVESTIMENTOS DE CARACTER INMATERIAL		265.291	0	265.291
	T O T A L C A P Í T U L O 6		387.832	0	387.832
	- T O T A L X E R A L		2.641.506	0	2.641.506




















## ESTADO DE GASTOS





**CONSELLERÍA DE MEDIO RURAL E DO MAR**





**12 CONSELLERÍA DE MEDIO RURAL E DO MAR**  
**A3 INSTITUTO TECNOLÓXICO PARA O CONTROL DO**  
**MEDIO MARIÑO DE GALICIA**





PROXECTO DE ORZAMENTOS DA COMUNIDADE AUTÓNOMA GALEGA. ANO 2015

SECCIÓN	-	1 2	CONSELLERÍA DE MEDIO RURAL E DO MAR
SERVIZO	-	A 3	INSTITUTO TECNOLÓXICO PARA O CONTROL DO MEDIO MARIÑO DE GALICIA
PROGRAMA	-	5 4 1 C	PROTECCIÓN E MELLORA DO MEDIO NATURAL MARÍTIMO

CAPÍTULO	ARTIGO	CONCEPTO	SUBCONCEPTO	EXPLICACIÓN DO GASTO	TOTAL CONCEPTOS	TOTAL ARTIGOS E CAPITULOS
1	0			GASTOS DE PERSOAL		
		0		ALTOS CARGOS E DELEGADOS		
			0	RETRIBUCIÓNS BÁSICAS E OUTRAS REMUNERACIÓNS DE ALTOS CARGOS E DELEGADOS		
			00	RETRIBUCIÓNS BÁSICAS	16.980	
			01	OUTRAS REMUNERACIÓNS	34.614	
			08	IPC GALEGO	195	
					51.789	51.789
	3			LABORAIS		
		0		LABORAL FIXO		
			00	RETRIBUCIÓNS BÁSICAS	1.044.191	
			01	OUTRAS REMUNERACIÓNS	160.316	
			02	COMPLEMENTOS DE PERIGOSIDADE, PENOSIDADE E TOXICIDADE	66.925	
			05	TRIENIOS	72.172	
			08	IPC GALEGO	4.771	
					1.348.375	
		1		LABORAL TEMPORAL		
			00	RETRIBUCIÓNS BÁSICAS	32.275	
			01	OUTRAS REMUNERACIÓNS	2.448	
			02	COMPLEMENTOS DE PERIGOSIDADE, PENOSIDADE E TOXICIDADE	1.178	
			04	INDEMNIZACIÓNS E SALARIOS DE TRAMITACIÓN	1.750	
			08	IPC GALEGO	135	
					37.786	1.386.161
	6			COTAS, PRESTACIÓNS E GASTOS SOCIAIS A CARGO DO EMPREGADOR		
		0		COTAS SOCIAIS		
			00	SEGURIDADE SOCIAL	473.391	
					473.391	473.391
						=====
				TOTAL CAPITULO 1		1.911.341
2				GASTOS EN BENS CORRENTES E SERVIZOS		
	1			REPARACIÓNS, MANTEMENTO E CONSERVACIÓN		
		2		EDIFICIOS E OUTRAS CONSTRUCIÓNS	2.000	
					2.000	
				SUMASEGUE		2.000

PROXECTO DE ORZAMENTOS DA COMUNIDADE AUTÓNOMA GALEGA. ANO 2015

SECCIÓN	-	1 2	CONSELLERÍA DE MEDIO RURAL E DO MAR
SERVIZO	-	A 3	INSTITUTO TECNOLÓXICO PARA O CONTROL DO MEDIO MARIÑO DE GALICIA
PROGRAMA	-	5 4 1 C	PROTECCIÓN E MELLORA DO MEDIO NATURAL MARÍTIMO

CAPÍTULO	ARTIGO	CONCEPTO	SUBCONCEPTO	EXPLICACIÓN DO GASTO	TOTAL CONCEPTOS	TOTAL ARTIGOS E CAPITULOS
2	1			SUMAS ANTERIORES		2.000
		3		MAQUINARIA, INSTALACIÓNS E UTENSILIOS	4.375	
						4.375
		4		MATERIAL DE TRANSPORTE	5.000	
						5.000
						11.375
	2			MATERIAL, SUBMINISTRACIÓNS E OUTROS		
		0		MATERIAL DE OFICINA		
			00	ORDINARIO NON INVENTARIABLE	4.400	
			01	PRENSA, REVISTAS, LIBROS E OUTRAS PUBLICACIÓNS	500	
			02	MATERIAL INFORMÁTICO NON INVENTARIABLE	3.000	
						7.900
		1		SUBMINISTRACIÓNS		
			00	ENERXÍA ELÉCTRICA	93.724	
			01	AUGA	2.000	
			02	GAS	10.500	
			03	COMBUSTIBLES	19.000	
			04	VESTIARIO	3.000	
			19	MATERIAL DE LABORATORIO	41.205	
			99	OUTRAS SUBMINISTRACIÓNS	10.000	
						179.429
		2		COMUNICACIÓNS		
			00	TELEFÓNICAS	8.491	
			01	POSTAIS	687	
			04	INFORMÁTICAS	14.585	
						23.763
		3		TRANSPORTES	5.400	
						5.400
		4		PRIMAS DE SEGUROS	4.258	
						4.258
		5		TRIBUTOS	1.500	
						1.500
		6		GASTOS DIVERSOS		
			02	PUBLICIDADE E PROPAGANDA	2.000	
						224.250
				SUMASEGUE		

PROXECTO DE ORZAMENTOS DA COMUNIDADE AUTÓNOMA GALEGA. ANO 2015

SECCIÓN	-	1 2	CONSELLERÍA DE MEDIO RURAL E DO MAR
SERVIZO	-	A 3	INSTITUTO TECNOLÓXICO PARA O CONTROL DO MEDIO MARIÑO DE GALICIA
PROGRAMA	-	5 4 1 C	PROTECCIÓN E MELLORA DO MEDIO NATURAL MARÍTIMO

CAPÍTULO	ARTIGO	CONCEPTO	SUBCONCEPTO	EXPLICACIÓN DO GASTO	TOTAL CONCEPTOS	TOTAL ARTIGOS E CAPITULOS
2	2	6		S U M A S A N T E R I O R E S		224.250
		03		XURÍDICOS, CONTENCIOSOS	6.000	
		17		CURSOS DE FORMACIÓN	4.000	
					12.000	
		7		TRABALLOS REALIZADOS POR OUTRAS EMPRESAS		
		00		LIMPEZA E ASEO	47.068	
		03		POSTAIS	17.870	
		06		ESTUDOS E TRABALLOS TÉCNICOS	10.000	
		09		SERVIZO DE PREVENCIÓN RISCOS LABORAIS	12.000	
		99		OUTROS	3.770	
					90.708	324.958
	3			INDEMNIZACIÓNS POR RAZÓNS DO SERVIZO		
		0		AXUDAS DE CUSTO	6.000	
					6.000	6.000
						=====
				T O T A L C A P I T U L O 2		342.333
6				INVESTIMENTOS REAIS		
	2			INVESTIMENTO NOVO ASOCIADO AO FUNCIONAMENTO OPERATIVO DOS SERVIZOS		
		2		EDIFICIOS E OUTRAS CONSTRUCIÓNS		
		0		CONSTRUCIÓNS	6.700	
					6.700	
		5		MOBILIARIO E UTENSILIOS		
		0		ADQUISICIÓNS	1.500	
					1.500	
		6		EQUIPOS PARA PROCESOS DE INFORMACIÓN		
		0		ADQUISICIÓNS	1.000	
					1.000	
		8		OUTRO INMOBILIZADO MATERIAL		
		0		ADQUISICIÓNS DE MATERIAL DE LABORATORIO	20.000	
					20.000	29.200
	3			INVESTIMENTO DE REPOSICIÓNS ASOCIADO AO FUNCIONAMENTO OPERATIVO DOS SERVICIOS		
		2		EDIFICIOS E OUTRAS CONSTRUCIÓNS		
		0		REFORMAS E REPARACIÓNS	5.150	
					5.150	
				S U M A E S E G U E		5.150

PROXECTO DE ORZAMENTOS DA COMUNIDADE AUTÓNOMA GALEGA. ANO 2015

SECCIÓN	-	1 2	CONSELLERÍA DE MEDIO RURAL E DO MAR
SERVIZO	-	A 3	INSTITUTO TECNOLÓXICO PARA O CONTROL DO MEDIO MARIÑO DE GALICIA
PROGRAMA	-	5 4 1 C	PROTECCIÓN E MELLORA DO MEDIO NATURAL MARÍTIMO

CAPÍTULO	ARTIGO	CONCEPTO	SUBCONCEPTO	EXPLICACIÓN DO GASTO	TOTAL CONCEPTOS	TOTAL ARTIGOS E CAPITULOS
6	3			SUMAS ANTERIORES		5.150
		3		MAQUINARIA, INSTALACIÓNS E UTENSILIOS		
		0		REFORMAS E REPARACIÓNS	88.191	
					88.191	93.341
	4			GASTOS EN INVESTIMENTOS DE CARACTER INMATERIAL		
		0		GASTOS EN INVESTIMENTOS DE CARACTER INMATERIAL		
		0		SEGURIDADE ALIMENTARIA: REDE DE CONTROL DE GALICIA	206.641	
		1		PROXECTO EUROPEO 0688_RAIA_TEC_1_P POPTEC 2007-2013	22.750	
		2		PROXECTO ARCOPLPLATFORM	35.900	
					265.291	265.291
						=====
				TOTAL CAPITULO 6		387.832
				TOTAL PROGRAMA 541C		2.641.506
				TOTAL SERVIZO A3		2.641.506
				TOTAL SECCION 12		2.641.506

PROXECTO DE ORZAMENTOS DA COMUNIDADE AUTÓNOMA GALEGA. ANO 2015

CONSELLERÍA DE MEDIO RURAL E DO MAR

RESUMO POR ARTIGOS DE OPERACIONS DE GASTOS

CAPI-TULO	ARTIGO	EXPLICACION DO GASTO	TOTAL
1		GASTOS DE PERSOAL	
	0	ALTOS CARGOS E DELEGADOS	51.789
	3	LABORAIS	1.386.161
	6	COTAS, PRESTACIÓNS E GASTOS SOCIAIS A CARGO DO EMPREGADOR	473.391
			1.911.341
2		GASTOS EN BENS CORRENTES E SERVIZOS	
	1	REPARACIÓNS, MANTEMENTO E CONSERVACIÓN	11.375
	2	MATERIAL, SUBMINISTRACIÓNS E OUTROS	324.958
	3	INDEMNIZACIÓNS POR RAZÓNS DO SERVIZO	6.000
			342.333
6		INVESTIMENTOS REAIS	
	2	INVESTIMENTO NOVO ASOCIADO AO FUNCIONAMENTO OPERATIVO DOS SERVIZOS	29.200
	3	INVESTIMENTO DE REPOSICIÓNS ASOCIADO AO FUNCIONAMENTO OPERATIVO DOS SERVIZOS	93.341
	4	GASTOS EN INVESTIMENTOS DE CARACTER INMATERIAL	265.291
			387.832
		T O T A L	2.641.506



PROXECTO DE ORZAMENTOS DA COMUNIDADE AUTÓNOMA GALEGA. ANO 2015

CONSELLERÍA DE MEDIO RURAL E DO MAR

DISTRIBUCION DOS CREDITOS POR FUNCIONS

FUNCIONS	D E N O M I N A C I O N	TOTAL
54	ACTUACIÓNS AMBIENTAIS	2.641.506
	T O T A L	2.641.506

PROXECTO DE ORZAMENTOS DA COMUNIDADE AUTÓNOMA GALEGA. ANO 2015

CONSELLERÍA DE MEDIO RURAL E DO MAR

DISTRIBUCION DOS CREDITOS POR GRUPOS

GRUPOS	D E N O M I N A C I O N	TOTAL
5	PRODUCCIÓN DE BENS PÚBLICOS DE CARÁCTER ECONÓMICO	2.641.506
	<b>T O T A L</b>	<b>2.641.506</b>



PROXECTO DE ORZAMENTOS DA COMUNIDADE AUTÓNOMA GALEGA. ANO 2015

T O T A L X E R A L

RESUMO POR ARTIGOS DE OPERACIONES DE GASTOS

CAPI- TULO	ARTI- GO	E X P L I C A C I O N D O G A S T O	TOTAL
1		GASTOS DE PERSOAL	
	0	ALTOS CARGOS E DELEGADOS	51.789
	3	LABORAIS	1.386.161
	6	COTAS, PRESTACIÓNS E GASTOS SOCIAIS A CARGO DO EMPREGADOR	473.391
			1.911.341
2		GASTOS EN BENS CORRENTES E SERVIZOS	
	1	REPARACIÓNS, MANTEMENTO E CONSERVACIÓN	11.375
	2	MATERIAL, SUBMINISTRACIÓNS E OUTROS	324.958
	3	INDEMNIZACIÓNS POR RAZÓNS DO SERVIZO	6.000
			342.333
6		INVESTIMENTOS REAIS	
	2	INVESTIMENTO NOVO ASOCIADO AO FUNCIONAMENTO OPERATIVO DOS SERVIZOS	29.200
	3	INVESTIMENTO DE REPOSICIÓNS ASOCIADO AO FUNCIONAMENTO OPERATIVO DOS SERVIZOS	93.341
	4	GASTOS EN INVESTIMENTOS DE CARACTER INMATERIAL	265.291
			387.832
		T O T A L	2.641.506







PROXECTO DE ORZAMENTOS DA COMUNIDADE AUTÓNOMA GALEGA. ANO 2015

RESUMO XERAL DO ORZAMENTO DE GASTOS

	Capítulo 1	Capítulo 3	Capítulo 5	Capítulo 7	Capítulo 9
	Capítulo 2	Capítulo 4	Capítulo 6	Capítulo 8	TOTAL
CONSELLERÍA DO MEDIO RURAL E DO MAR	1.911.341	0	0	0	0
	342.333	0	387.832	0	2.641.506
TOTAL	1.911.341	0	0	0	0
	342.333	0	387.832	0	2.641.506

