


orçamentos
2015

LEI

Estado de Ingresos e Gastos
dos Organismos Autónomos
e Axencias I



ESTADO DE INGRESOS E GASTOS DOS ORGANISMOS AUTÓNOMOS E AXENCIAS (I)

CONTIDO

I.	ORGANISMOS AUTÓNOMOS	9
I.1.	ESCOLA GALEGA DE ADMINISTRACIÓN PÚBLICA	11
I.2.	ACADEMIA GALEGA DE SEGURIDADE PÚBLICA	51
I.3.	INSTITUTO GALEGO DE ESTATÍSTICA	91
I.4.	INSTITUTO DE ESTUDOS DO TERRITORIO	131
I.5.	INSTITUTO GALEGO DA VIVENDA E SOLO	171
I.6.	INSTITUTO GALEGO DO CONSUMO E DA COMPETENCIA	223
I.7.	SERVIZO GALEGO DE SAUDE	263
I.8.	INSTITUTO GALEGO DE SEGURIDADE E SAÚDE LABORAL	329
I.9.	FONDO GALEGO DE GARANTÍA AGRARIA	371
II.	ENTIDADES PÚBLICAS INSTRUMENTAIS DE CONSULTA OU ASESORAMENTO	413
II.1.	CONSELLO ECONÓMICO E SOCIAL	415
II.2.	CONSELLO GALEGO DE RELACIÓNS LABORAIS	451



**ESTADO DE INGRESOS E GASTOS DOS
ORGANISMOS AUTÓNOMOS**



ORGANISMOS AUTÓNOMOS



ESCOLA GALEGA DE ADMINISTRACIÓN PÚBLICA



ESTADO DE INGRESOS

ORZAMENTOS DA COMUNIDADE AUTÓNOMA GALEGA. ANO 2015

OPERACIONES CORRENTES

CAPÍTULO	ARTIGO	CONCEPTO	SUBCONCEPTO	PARTIDA	EXPLICACIÓN DO INGRESO	TOTAL CONCEPTOS	TOTAL ARTIGOS E CAPÍTULOS
3					TAXAS, PREZOS E OUTROS INGRESOS		
	1				PREZOS		
		2			PREZOS PRIVADOS 100.000		
						100.000	100.000
							=====
					TOTAL CAPITULO 3		100.000

ORZAMENTOS DA COMUNIDADE AUTÓNOMA GALEGA. ANO 2015

OPERACIONES CORRENTES

CAPÍTULO	ARTIGO	CONCEPTO	SUBCONCEPTO	PARTIDA	EXPLICACIÓN DO INGRESO	TOTAL CONCEPTOS	TOTAL ARTIGOS E CAPÍTULOS
4					TRANSFERENCIAS CORRENTES		
	1				DA ADMINISTRACIÓN XERAL DA COMUNIDADE AUTÓNOMA		
		0			DA ADMINISTRACIÓN XERAL DA COMUNIDADE AUTÓNOMA		
			00		FONDOS PROPIOS	1.671.508	
			01		FONDOS FINALISTAS DO ESTADO	1.301.218	
						2.972.726	2.972.726
							=====
					TOTAL CAPITULO 4		2.972.726

ORZAMENTOS DA COMUNIDADE AUTÓNOMA GALEGA. ANO 2015

OPERACIONS CORRENTES

CAPÍTULO	ARTIGO	CONCEPTO	SUBCONCEPTO	PARTIDA	EXPLICACIÓN DO INGRESO	TOTAL CONCEPTOS	TOTAL ARTIGOS E CAPÍTULOS
5					INGRESOS PATRIMONIAIS		
	2				XUROS DE DEPÓSITOS		
		0			XUROS DE CONTAS BANCARIAS		
			00		DE CONTAS CORRENTES	900	
						900	900
							=====
					TOTAL CAPITULO 5		900

ORZAMENTOS DA COMUNIDADE AUTÓNOMA GALEGA. ANO 2015

OPERACIONES DE CAPITAL

CAPÍTULO	ARTIGO	CONCEPTO	SUBCONCEPTO	PARTIDA	EXPLICACIÓN DO INGRESO	TOTAL CONCEPTOS	TOTAL ARTIGOS E CAPÍTULOS
7					TRANSFERENCIAS DE CAPITAL		
	1				DA ADMINISTRACIÓN XERAL DA COMUNIDADE AUTÓNOMA		
		0			DA ADMINISTRACIÓN XERAL DA COMUNIDADE AUTÓNOMA		
			00		FONDOS PROPIOS	134.569	
						134.569	134.569
							=====
					TOTAL CAPITULO 7		134.569
					TOTAL INGRESOS		3.208.195

ORZAMENTOS DA COMUNIDADE AUTÓNOMA GALEGA. ANO 2015

Resumo por Artigos de Operacións de Ingresos

CAPÍTULO	ARTIGOS	EXPLICACIÓN DO INGRESO	TOTAL
3		TAXAS, PREZOS E OUTROS INGRESOS	
	1	PREZOS	100.000
			100.000
4		TRANSFERENCIAS CORRENTES	
	1	DA ADMINISTRACIÓN XERAL DA COMUNIDADE AUTÓNOMA	2.972.726
			2.972.726
5		INGRESOS PATRIMONIAIS	
	2	XUROS DE DEPÓSITOS	900
			900
7		TRANSFERENCIAS DE CAPITAL	
	1	DA ADMINISTRACIÓN XERAL DA COMUNIDADE AUTÓNOMA	134.569
			134.569
		T O T A L	3.208.195



RESUMO XERAL DE GASTOS

ORZAMENTOS DA COMUNIDADE AUTÓNOMA GALEGA. ANO 2015

RESUMO XERAL POR SERVIZOS E CAPÍTULOS

SECCION - 05 VICEPRESIDENCIA E CONSELLERÍA DE PRESIDENCIA, AAPP. E XUSTIZA

	CAPÍTULOS E ARTIGOS	SERVIZOS	80		TOTAL
1-	GASTOS DE PERSOAL				
10	- ALTOS CARGOS E DELEGADOS		51.789	0	51.789
12	- FUNCIONARIOS		636.235	0	636.235
13	- LABORAIS		122.298	0	122.298
16	- COTAS, PRESTACIÓNS E GASTOS SOCIAIS A CARGO DO EMPREGADOR		180.755	0	180.755
			-----	-----	-----
	T O T A L C A P Í T U L O 1		991.077	0	991.077
2-	GASTOS EN BENS CORRENTES E SERVIZOS				
21	- REPARACIÓNS, MANTEMENTO E CONSERVACIÓN		87.000	0	87.000
22	- MATERIAL, SUBMINISTRACIÓNS E OUTROS		1.485.889	0	1.485.889
23	- INDEMNIZACIÓNS POR RAZÓNS DO SERVIZO		6.500	0	6.500
27	- PUBLICACIÓNS		18.450	0	18.450
			-----	-----	-----
	T O T A L C A P Í T U L O 2		1.597.839	0	1.597.839
4-	TRANSFERENCIAS CORRENTES				
46	- A CORPORACIÓNS LOCAIS		457.450	0	457.450
48	- A FAMILIAS E INSTITUCIÓNS SEN FINS DE LUCRO		27.260	0	27.260
			-----	-----	-----
	T O T A L C A P Í T U L O 4		484.710	0	484.710
6-	INVESTIMENTOS REAIS				
64	- GASTOS EN INVESTIMENTOS DE CARACTER INMATERIAL		134.569	0	134.569
			-----	-----	-----
	T O T A L C A P Í T U L O 6		134.569	0	134.569
	- T O T A L X E R A L		3.208.195	0	3.208.195



ESTADO DE GASTOS



**VICEPRESIDENCIA E CONSELLERÍA DE PRESIDENCIA,
AAPP. E XUSTIZA**



**05 VICEPRESIDENCIA E CONSELLERÍA DE
PRESIDENCIA, AAPP. E XUSTIZA**

80 ESCOLA GALEGA DE ADMINISTRACIÓN PÚBLICA

ORZAMENTOS DA COMUNIDADE AUTÓNOMA GALEGA. ANO 2015

SECCIÓN	-	0 5	VICEPRESIDENCIA E CONSELLERÍA DE PRESIDENCIA, AAPP. E XUSTIZA
SERVIZO	-	8 0	ESCOLA GALEGA DE ADMINISTRACIÓN PÚBLICA
PROGRAMA	-	1 2 2 B	FORMACIÓN E PERFECCIONAMENTO DO PERSOAL DA ADMINISTRACIÓN DA C.A.

CAPÍTULO	ARTIGO	CONCEPTO	SUBCONCEPTO	EXPLICACIÓN DO GASTO	TOTAL CONCEPTOS	TOTAL ARTIGOS E CAPITULOS
1	0			GASTOS DE PERSOAL		
		0		ALTOS CARGOS E DELEGADOS		
				RETRIBUCIÓNS BÁSICAS E OUTRAS REMUNERACIÓNS DE ALTOS CARGOS E DELEGADOS		
		00		RETRIBUCIÓNS BÁSICAS	16.980	
		01		OUTRAS REMUNERACIÓNS	34.614	
		08		IPC GALEGO	195	
					51.789	51.789
	2			FUNCIONARIOS		
		0		RETRIBUCIÓNS BÁSICAS		
		00		SOLDOS SUBGRUPO A1	99.987	
		01		SOLDOS SUBGRUPO A2	43.106	
		02		SOLDOS SUBGRUPO C1	33.073	
		03		SOLDOS SUBGRUPO C2	91.535	
		04		SOLDOS AGRUPACIÓNS PROFESIONAIS	8.246	
		05		TRIENIOS	35.849	
					311.796	
		1		RETRIBUCIÓNS COMPLEMENTARIAS		
		00		COMPLEMENTO DE DESTINO	142.242	
		01		COMPLEMENTO ESPECÍFICO	179.726	
		08		IPC GALEGO	2.471	
					324.439	636.235
	3			LABORAIS		
		0		LABORAL FIXO		
		00		RETRIBUCIÓNS BÁSICAS	13.356	
		01		OUTRAS REMUNERACIÓNS	1.858	
		05		TRIENIOS	1.284	
		08		IPC GALEGO	62	
					16.560	
		3		LABORAL TEMPORAL INDEFINIDO		
		00		RETRIBUCIÓNS BÁSICAS	87.771	
		01		OUTRAS REMUNERACIÓNS	11.149	
		05		TRIENIOS	6.419	
				S U M A E S E G U E		121.899

ORZAMENTOS DA COMUNIDADE AUTÓNOMA GALEGA. ANO 2015

SECCIÓN	-	0 5	VICEPRESIDENCIA E CONSELLERÍA DE PRESIDENCIA, AAPP. E XUSTIZA
SERVIZO	-	8 0	ESCOLA GALEGA DE ADMINISTRACIÓN PÚBLICA
PROGRAMA	-	1 2 2 B	FORMACIÓN E PERFECCIONAMENTO DO PERSOAL DA ADMINISTRACIÓN DA C.A.

CAPÍTULO	ARTIGO	CONCEPTO	SUBCONCEPTO	EXPLICACIÓN DO GASTO	TOTAL CONCEPTOS	TOTAL ARTIGOS E CAPITULOS
1	3	3		S U M A S A N T E R I O R E S		121.899
		08		IPC GALEGO	399	
						105.738
	6			COTAS, PRESTACIÓNS E GASTOS SOCIAIS A CARGO DO EMPREGADOR		
		0		COTAS SOCIAIS		
		00		SEGURIDADE SOCIAL	146.890	
		33		SEGURIDADE SOCIAL DO PERSOAL LABORAL TEMPORAL INDEFINIDO	33.865	
						180.755
						180.755
						=====
				T O T A L C A P I T U L O 1		991.077
2				GASTOS EN BENS CORRENTES E SERVIZOS		
	1			REPARACIÓNS, MANTEMENTO E CONSERVACIÓN		
		2		EDIFICIOS E OUTRAS CONSTRUCIÓNS	55.000	
						55.000
		3		MAQUINARIA, INSTALACIÓNS E UTENSILIOS	30.000	
						30.000
		4		MATERIAL DE TRANSPORTE	1.000	
						1.000
		5		MOBILIARIO E UTENSILIOS	1.000	
						1.000
						87.000
	2			MATERIAL, SUBMINISTRACIÓNS E OUTROS		
		0		MATERIAL DE OFICINA		
		00		ORDINARIO NON INVENTARIABLE	3.900	
		01		PRENSA, REVISTAS, LIBROS E OUTRAS PUBLICACIÓNS	2.000	
		02		MATERIAL INFORMÁTICO NON INVENTARIABLE	1.900	
						7.800
		1		SUBMINISTRACIÓNS		
		00		ENERXÍA ELÉCTRICA	15.000	
		01		AUGA	9.000	
		03		COMBUSTIBLES	10.000	
		04		VESTIARIO	1.000	
		99		OUTRAS SUBMINISTRACIÓNS	2.000	
						37.000
				S U M A E S E G U E		44.800

ORZAMENTOS DA COMUNIDADE AUTÓNOMA GALEGA. ANO 2015

SECCIÓN	-	0 5	VICEPRESIDENCIA E CONSELLERÍA DE PRESIDENCIA, AAPP. E XUSTIZA
SERVIZO	-	8 0	ESCOLA GALEGA DE ADMINISTRACIÓN PÚBLICA
PROGRAMA	-	1 2 2 B	FORMACIÓN E PERFECCIONAMENTO DO PERSOAL DA ADMINISTRACIÓN DA C.A.

CAPÍTULO	ARTIGO	CONCEPTO	SUBCONCEPTO	EXPLICACIÓN DO GASTO	TOTAL CONCEPTOS	TOTAL ARTIGOS E CAPITULOS
2	2			SUMAS ANTERIORES		44.800
		2		COMUNICACIÓNS		
		00		TELEFÓNICAS	26.579	
		01		POSTAIS	6.798	
					33.377	
		4		PRIMAS DE SEGUROS	1.500	
					1.500	
		5		TRIBUTOS	500	
					500	
		6		GASTOS DIVERSOS		
		06		REUNIÓNS, CONFERENCIAS E CURSOS	63.840	
		17		CURSOS DE FORMACIÓN	1.168.572	
					1.232.412	
		7		TRABALLOS REALIZADOS POR OUTRAS EMPRESAS		
		00		LIMPEZA E ASEO	140.000	
		06		ESTUDOS E TRABALLOS TÉCNICOS	33.300	
					173.300	1.485.889
		3		INDEMNIZACIÓNS POR RAZÓNS DO SERVIZO		
		0		AXUDAS DE CUSTO	3.500	
					3.500	
		1		LOCOMOCIÓN	3.000	
					3.000	6.500
		7		PUBLICACIÓNS		
		0		EDICIÓNS E DISTRIBUCIÓNS	18.450	
					18.450	18.450
						=====
				TOTAL CAPITULO 2		1.597.839
4				TRANSFERENCIAS CORRENTES		
		6		A CORPORACIÓNS LOCAIS		
		0		CORPORACIÓNS LOCAIS		
		1		SUBVENCIÓNS AS CORPORACIÓNS LOCAIS PARA FORMACIÓN DO PERSOAL	457.450	
					457.450	457.450
		8		A FAMILIAS E INSTITUCIÓNS SEN FINS DE LUCRO		
		0		A FAMILIAS		
		0		AXUDAS E BOLSAS EGAP	26.416	
					26.416	
				SUMA E SEGUE		26.416

ORZAMENTOS DA COMUNIDADE AUTÓNOMA GALEGA. ANO 2015

SECCIÓN	-	0 5	VICEPRESIDENCIA E CONSELLERÍA DE PRESIDENCIA, AAPP. E XUSTIZA
SERVIZO	-	8 0	ESCOLA GALEGA DE ADMINISTRACIÓN PÚBLICA
PROGRAMA	-	1 2 2 B	FORMACIÓN E PERFECCIONAMENTO DO PERSOAL DA ADMINISTRACIÓN DA C.A.

CAPÍTULO	ARTIGO	CONCEPTO	SUBCONCEPTO	EXPLICACIÓN DO GASTO	TOTAL CONCEPTOS	TOTAL ARTIGOS E CAPITULOS
4	8			SUMAS ANTERIORES		26.416
		4		COTAS SOCIAIS BOLSEIROS		
		0		SEGURIDADE SOCIAL BOLSEIROS	844	
					844	27.260
						=====
				TOTAL CAPITULO 4		484.710
6				INVESTIMENTOS REAIS		
	4			GASTOS EN INVESTIMENTOS DE CARACTER INMATERIAL		
		0		GASTOS EN INVESTIMENTOS DE CARACTER INMATERIAL		
		0		PROXECTOS DE INVESTIGACION	134.569	
					134.569	134.569
						=====
				TOTAL CAPITULO 6		134.569
				TOTAL PROGRAMA 122B		3.208.195
				TOTAL SERVIZO 80		3.208.195
				TOTAL SECCION 05		3.208.195

ORZAMENTOS DA COMUNIDADE AUTÓNOMA GALEGA. ANO 2015

VICEPRESIDENCIA E CONSELLERÍA DE PRESIDENCIA, AAPP. E XUSTIZA

RESUMO POR ARTIGOS DE OPERACIONS DE GASTOS

CAPI-TULO	ARTIGO	EXPLICACION DO GASTO	TOTAL
1		GASTOS DE PERSOAL	
	0	ALTOS CARGOS E DELEGADOS	51.789
	2	FUNCIONARIOS	636.235
	3	LABORAIS	122.298
	6	COTAS, PRESTACIÓNS E GASTOS SOCIAIS A CARGO DO EMPREGADOR	180.755
			991.077
2		GASTOS EN BENS CORRENTES E SERVIZOS	
	1	REPARACIÓNS, MANTEMENTO E CONSERVACIÓN	87.000
	2	MATERIAL, SUBMINISTRACIÓNS E OUTROS	1.485.889
	3	INDEMNIZACIÓNS POR RAZÓNS DO SERVIZO	6.500
	7	PUBLICACIÓNS	18.450
			1.597.839
4		TRANSFERENCIAS CORRENTES	
	6	A CORPORACIÓNS LOCAIS	457.450
	8	A FAMILIAS E INSTITUCIÓNS SEN FINS DE LUCRO	27.260
			484.710
6		INVESTIMENTOS REAIS	
	4	GASTOS EN INVESTIMENTOS DE CARACTER INMATERIAL	134.569
			134.569
		T O T A L	3.208.195

ORZAMENTOS DA COMUNIDADE AUTÓNOMA GALEGA. ANO 2015

VICEPRESIDENCIA E CONSELLERÍA DE PRESIDENCIA, AAPP. E XUSTIZA

DISTRIBUCION DOS CREDITOS POR GRUPOS

GRUPOS	D E N O M I N A C I O N	TOTAL
1	ACTUACIÓNS DE CARACTER XERAL	3.208.195
	T O T A L	3.208.195

ORZAMENTOS DA COMUNIDADE AUTÓNOMA GALEGA. ANO 2015

T O T A L X E R A L

RESUMO POR ARTIGOS DE OPERACIONES DE GASTOS

CAPI-TULO	ARTIGO	EXPLICACION DO GASTO	TOTAL
1		GASTOS DE PERSOAL	
	0	ALTOS CARGOS E DELEGADOS	51.789
	2	FUNCIONARIOS	636.235
	3	LABORAIS	122.298
	6	COTAS, PRESTACIÓNS E GASTOS SOCIAIS A CARGO DO EMPREGADOR	180.755
			991.077
2		GASTOS EN BENS CORRENTES E SERVIZOS	
	1	REPARACIÓNS, MANTEMENTO E CONSERVACIÓN	87.000
	2	MATERIAL, SUBMINISTRACIÓNS E OUTROS	1.485.889
	3	INDEMNIZACIÓNS POR RAZÓNS DO SERVIZO	6.500
	7	PUBLICACIÓNS	18.450
			1.597.839
4		TRANSFERENCIAS CORRENTES	
	6	A CORPORACIÓNS LOCAIS	457.450
	8	A FAMILIAS E INSTITUCIÓNS SEN FINS DE LUCRO	27.260
			484.710
6		INVESTIMENTOS REAIS	
	4	GASTOS EN INVESTIMENTOS DE CARACTER INMATERIAL	134.569
			134.569
		T O T A L	3.208.195

ORZAMENTOS DA COMUNIDADE AUTÓNOMA GALEGA. ANO 2015

TOTAL XERAL

DISTRIBUCION DOS CREDITOS POR FUNCIONS

FUNCIONS	DENOMINACION	TOTAL
12	ADMINISTRACIÓN XERAL	3.208.195
	T O T A L	3.208.195



ACADEMIA GALEGA DE SEGURIDADE PÚBLICA



ESTADO DE INGRESOS

ORZAMENTOS DA COMUNIDADE AUTÓNOMA GALEGA. ANO 2015

OPERACIONES CORRENTES

CAPÍTULO	ARTIGO	CONCEPTO	SUBCONCEPTO	PARTIDA	EXPLICACIÓN DO INGRESO	TOTAL CONCEPTOS	TOTAL ARTIGOS E CAPÍTULOS
3					TAXAS, PREZOS E OUTROS INGRESOS		
	0				TAXAS ADMINISTRATIVAS		
		1			TAXAS POR SERVIZOS ADMINISTRATIVOS		
			04		OUTRAS TAXAS POR SERVIZOS ADMINISTRATIVOS	8.800	
						8.800	8.800
	1				PREZOS		
		2			PREZOS PRIVADOS	46.200	
						46.200	46.200
							=====
					TOTAL CAPITULO 3		55.000

ORZAMENTOS DA COMUNIDADE AUTÓNOMA GALEGA. ANO 2015

OPERACIONES CORRENTES

CAPÍTULO	ARTIGO	CONCEPTO	SUBCONCEPTO	PARTIDA	EXPLICACIÓN DO INGRESO	TOTAL CONCEPTOS	TOTAL ARTIGOS E CAPÍTULOS
4					TRANSFERENCIAS CORRENTES		
	1				DA ADMINISTRACIÓN XERAL DA COMUNIDADE AUTÓNOMA		
		0			DA ADMINISTRACIÓN XERAL DA COMUNIDADE AUTÓNOMA		
			00		FONDOS PROPIOS	1.851.417	
			21		FSE P.O. 2014-2020	400.000	
						2.251.417	2.251.417
							=====
					TOTAL CAPITULO 4		2.251.417

ORZAMENTOS DA COMUNIDADE AUTÓNOMA GALEGA. ANO 2015

OPERACIONS CORRENTES

CAPÍTULO	ARTIGO	CONCEPTO	SUBCONCEPTO	PARTIDA	EXPLICACIÓN DO INGRESO	TOTAL CONCEPTOS	TOTAL ARTIGOS E CAPÍTULOS
5					INGRESOS PATRIMONIAIS		
	2				XUROS DE DEPÓSITOS		
		0			XUROS DE CONTAS BANCARIAS		
			00		DE CONTAS CORRENTES	900	
						900	900
5					PRODUTOS DE CONCESIÓNS E APROVEITAMENTOS ESPECIAIS		
		0			DE CONCESIÓNS ADMINISTRATIVAS	21.800	
						21.800	21.800
							=====
					TOTAL CAPITULO 5		22.700

ORZAMENTOS DA COMUNIDADE AUTÓNOMA GALEGA. ANO 2015

OPERACIONES DE CAPITAL

CAPÍTULO	ARTIGO	CONCEPTO	SUBCONCEPTO	PARTIDA	EXPLICACIÓN DO INGRESO	TOTAL CONCEPTOS	TOTAL ARTIGOS E CAPÍTULOS
7					TRANSFERENCIAS DE CAPITAL		
	1				DA ADMINISTRACIÓN XERAL DA COMUNIDADE AUTÓNOMA		
		0			DA ADMINISTRACIÓN XERAL DA COMUNIDADE AUTÓNOMA		
			00		FONDOS PROPIOS	28.038	
						28.038	28.038
							=====
					TOTAL CAPITULO 7		28.038
					TOTAL INGRESOS		2.357.155

ORZAMENTOS DA COMUNIDADE AUTÓNOMA GALEGA. ANO 2015

Resumo por Artigos de Operacións de Ingresos

CAPÍTULO	ARTIGOS	EXPLICACIÓN DO INGRESO	TOTAL
3		TAXAS, PREZOS E OUTROS INGRESOS	
	0	TAXAS ADMINISTRATIVAS	8.800
	1	PREZOS	46.200
			55.000
4		TRANSFERENCIAS CORRENTES	
	1	DA ADMINISTRACIÓN XERAL DA COMUNIDADE AUTÓNOMA	2.251.417
			2.251.417
5		INGRESOS PATRIMONIAIS	
	2	XUROS DE DEPÓSITOS	900
	5	PRODUTOS DE CONCESIÓNS E APROVEITAMENTOS ESPECIAIS	21.800
			22.700
7		TRANSFERENCIAS DE CAPITAL	
	1	DA ADMINISTRACIÓN XERAL DA COMUNIDADE AUTÓNOMA	28.038
			28.038
		T O T A L	2.357.155



RESUMO XERAL DE GASTOS

ORZAMENTOS DA COMUNIDADE AUTÓNOMA GALEGA. ANO 2015

RESUMO XERAL POR SERVIZOS E CAPÍTULOS

SECCION - 05 VICEPRESIDENCIA E CONSELLERÍA DE PRESIDENCIA, AAPP. E XUSTIZA

	CAPÍTULOS E ARTIGOS	SERVIZOS	81		TOTAL
1-	GASTOS DE PERSOAL				
12	- FUNCIONARIOS		504.599	0	504.599
13	- LABORAIS		25.889	0	25.889
16	- COTAS, PRESTACIÓNS E GASTOS SOCIAIS A CARGO DO EMPREGADOR		140.584	0	140.584
			-----	-----	-----
	T O T A L C A P Í T U L O 1		671.072	0	671.072
2-	GASTOS EN BENS CORRENTES E SERVIZOS				
21	- REPARACIÓNS, MANTEMENTO E CONSERVACIÓN		27.050	0	27.050
22	- MATERIAL, SUBMINISTRACIÓNS E OUTROS		1.629.095	0	1.629.095
23	- INDEMNIZACIÓNS POR RAZÓNS DO SERVIZO		1.900	0	1.900
			-----	-----	-----
	T O T A L C A P Í T U L O 2		1.658.045	0	1.658.045
6-	INVESTIMENTOS REAIS				
62	- INVESTIMENTO NOVO ASOCIADO AO FUNCIONAMENTO OPERATIVO DOS SERVIZO		7.000	0	7.000
63	- INVESTIMENTO DE REPOSICIÓNS ASOCIADO AO FUNCIONAMENTO OPERATIVO DO		21.038	0	21.038
			-----	-----	-----
	T O T A L C A P Í T U L O 6		28.038	0	28.038
	- T O T A L X E R A L		2.357.155	0	2.357.155



ESTADO DE GASTOS



**VICEPRESIDENCIA E CONSELLERÍA DE PRESIDENCIA,
AAPP. E XUSTIZA**



**05 VICEPRESIDENCIA E CONSELLERÍA DE
PRESIDENCIA, AAPP. E XUSTIZA**

81 ACADEMIA GALEGA DE SEGURIDADE PÚBLICA

ORZAMENTOS DA COMUNIDADE AUTÓNOMA GALEGA. ANO 2015

SECCIÓN	-	0 5	VICEPRESIDENCIA E CONSELLERÍA DE PRESIDENCIA, AAPP. E XUSTIZA
SERVIZO	-	8 1	ACADEMIA GALEGA DE SEGURIDADE PÚBLICA
PROGRAMA	-	2 1 2 A	PROTECCIÓN CIVIL E SEGURIDADE DA COMUNIDADE AUTÓNOMA

CAPÍTULO	ARTIGO	CONCEPTO	SUBCONCEPTO	EXPLICACIÓN DO GASTO	TOTAL CONCEPTOS	TOTAL ARTIGOS E CAPITULOS
1				GASTOS DE PERSOAL		
	2			FUNCIONARIOS		
		0		RETRIBUCIÓNS BÁSICAS		
			00	SOLDOS SUBGRUPO A1	82.781	
			01	SOLDOS SUBGRUPO A2	43.144	
			02	SOLDOS SUBGRUPO C1	10.886	
			03	SOLDOS SUBGRUPO C2	63.625	
			04	SOLDOS AGRUPACIÓNS PROFESIONAIS	16.505	
			05	TRIENIOS	30.183	
						247.124
		1		RETRIBUCIÓNS COMPLEMENTARIAS		
			00	COMPLEMENTO DE DESTINO	104.369	
			01	COMPLEMENTO ESPECÍFICO	151.204	
			08	IPC GALEGO	1.902	
						257.475
						504.599
	3			LABORAIS		
		3		LABORAL TEMPORAL INDEFINIDO		
			00	RETRIBUCIÓNS BÁSICAS	21.879	
			01	OUTRAS REMUNERACIÓNS	1.858	
			05	TRIENIOS	2.054	
			08	IPC GALEGO	98	
						25.889
						25.889
	6			COTAS, PRESTACIÓNS E GASTOS SOCIAIS A CARGO DO EMPREGADOR		
		0		COTAS SOCIAIS		
			00	SEGURIDADE SOCIAL	132.692	
			33	SEGURIDADE SOCIAL DO PERSOAL LABORAL TEMPORAL INDEFINIDO	7.892	
						140.584
						140.584
						=====
				TOTAL CAPITULO 1		671.072
2				GASTOS EN BENS CORRENTES E SERVIZOS		
	1			REPARACIÓNS, MANTEMENTO E CONSERVACIÓN		
		2		EDIFICIOS E OUTRAS CONSTRUCIÓNS	4.500	
						4.500
				SUMA E SEGUE		4.500

ORZAMENTOS DA COMUNIDADE AUTÓNOMA GALEGA. ANO 2015

SECCIÓN	-	0 5	VICEPRESIDENCIA E CONSELLERÍA DE PRESIDENCIA, AAPP. E XUSTIZA
SERVIZO	-	8 1	ACADEMIA GALEGA DE SEGURIDADE PÚBLICA
PROGRAMA	-	2 1 2 A	PROTECCIÓN CIVIL E SEGURIDADE DA COMUNIDADE AUTÓNOMA

CAPÍTULO	ARTIGO	CONCEPTO	SUBCONCEPTO	EXPLICACIÓN DO GASTO	TOTAL CONCEPTOS	TOTAL ARTIGOS E CAPITULOS
2	1			SUMAS ANTERIORES		4.500
		3		MAQUINARIA, INSTALACIÓNS E UTENSILIOS	20.500	
					20.500	
		4		MATERIAL DE TRANSPORTE	300	
					300	
		5		MOBILIARIO E UTENSILIOS	1.750	
					1.750	27.050
	2			MATERIAL, SUBMINISTRACIÓNS E OUTROS		
		0		MATERIAL DE OFICINA		
			00	ORDINARIO NON INVENTARIABLE	2.950	
			01	PRENSA, REVISTAS, LIBROS E OUTRAS PUBLICACIÓNS	1.450	
			02	MATERIAL INFORMÁTICO NON INVENTARIABLE	450	
					4.850	
		1		SUBMINISTRACIÓNS		
			00	ENERXÍA ELÉCTRICA	60.036	
			03	COMBUSTIBLES	30.044	
			06	PRODUCTOS FARMACÉUTICOS E MATERIAL SANITARIO	100	
			99	OUTRAS SUBMINISTRACIÓNS	3.000	
					93.180	
		2		COMUNICACIÓNS		
			00	TELEFÓNICAS	4.000	
			01	POSTAIS	6.090	
			02	TELEGRÁFICAS	50	
					10.140	
		4		PRIMAS DE SEGUROS	8.670	
					8.670	
		5		TRIBUTOS	400	
					400	
		6		GASTOS DIVERSOS		
			13	GASTOS DE FUNCIONAMENTO DE TRIBUNAIS DE OPOSICIÓN E DE PROBAS SELECTIVAS	3.400	
			17	CURSOS DE FORMACIÓN	1.193.655	
			99	OUTROS	2.900	
					1.199.955	
				SUMAS ANTERIORES		
						1.317.195

ORZAMENTOS DA COMUNIDADE AUTÓNOMA GALEGA. ANO 2015

SECCIÓN	-	0 5	VICEPRESIDENCIA E CONSELLERÍA DE PRESIDENCIA, AAPP. E XUSTIZA
SERVIZO	-	8 1	ACADEMIA GALEGA DE SEGURIDADE PÚBLICA
PROGRAMA	-	2 1 2 A	PROTECCIÓN CIVIL E SEGURIDADE DA COMUNIDADE AUTÓNOMA

CAPÍTULO	ARTIGO	CONCEPTO	SUBCONCEPTO	EXPLICACIÓN DO GASTO	TOTAL CONCEPTOS	TOTAL ARTIGOS E CAPITULOS
2	2			SUMAS ANTERIORES		1.317.195
		7		TRABALLOS REALIZADOS POR OUTRAS EMPRESAS		
		00		LIMPEZA E ASEO	110.000	
		01		SEGURANZA	200.000	
		99		OUTROS	1.900	
					311.900	1.629.095
	3			INDEMNIZACIÓNS POR RAZÓNS DO SERVIZO		
		0		AXUDAS DE CUSTO	950	
					950	
		1		LOCOMOCIÓN	475	
					475	
		3		OUTRAS INDEMNIZACIÓNS	475	
					475	1.900
						=====
				TOTAL CAPITULO 2		1.658.045
6				INVESTIMENTOS REAIS		
	2			INVESTIMENTO NOVO ASOCIADO AO FUNCIONAMENTO OPERATIVO DOS SERVICIOS		
		3		MAQUINARIA, INSTALACIÓNS E UTENSILIOS		
		0		INVESTIMENTO NOVO ASOCIADO AO FUNCIONAMENTO OPERATIVO DOS SERVICIOS. MAQUINARIA, INSTALACIÓNS E UTENSILIOS	5.000	
					5.000	
		5		MOBILIARIO E UTENSILIOS		
		0		MOBILIARIO E UTENSILIOS	2.000	
					2.000	7.000
	3			INVESTIMENTO DE REPOSICIÓNS ASOCIADO AO FUNCIONAMENTO OPERATIVO DOS SERVICIOS		
		2		EDIFICIOS E OUTRAS CONSTRUCIÓNS		
		0		EDIFICIOS E OUTRAS CONSTRUCIÓNS	21.038	
					21.038	21.038
						=====
				TOTAL CAPITULO 6		28.038
				TOTAL PROGRAMA 212A		2.357.155
				TOTAL SERVIZO 81		2.357.155
				TOTAL SECCION 05		2.357.155

ORZAMENTOS DA COMUNIDADE AUTÓNOMA GALEGA. ANO 2015

VICEPRESIDENCIA E CONSELLERÍA DE PRESIDENCIA, AAPP. E XUSTIZA

RESUMO POR ARTIGOS DE OPERACIONES DE GASTOS

CAPI-TULO	ARTIGO	EXPLICACION DO GASTO	TOTAL
1		GASTOS DE PERSOAL	
	2	FUNCIONARIOS	504.599
	3	LABORAIS	25.889
	6	COTAS, PRESTACIÓNS E GASTOS SOCIAIS A CARGO DO EMPREGADOR	140.584
			671.072
2		GASTOS EN BENS CORRENTES E SERVIZOS	
	1	REPARACIÓNS, MANTEMENTO E CONSERVACIÓN	27.050
	2	MATERIAL, SUBMINISTRACIÓNS E OUTROS	1.629.095
	3	INDEMNIZACIÓNS POR RAZÓNS DO SERVIZO	1.900
			1.658.045
6		INVESTIMENTOS REAIS	
	2	INVESTIMENTO NOVO ASOCIADO AO FUNCIONAMENTO OPERATIVO DOS SERVIZOS	7.000
	3	INVESTIMENTO DE REPOSICIÓNS ASOCIADO AO FUNCIONAMENTO OPERATIVO DOS SERVIZOS	21.038
			28.038
		T O T A L	2.357.155

ORZAMENTOS DA COMUNIDADE AUTÓNOMA GALEGA. ANO 2015

T O T A L X E R A L

RESUMO POR ARTIGOS DE OPERACIONES DE GASTOS

CAPI-TULO	ARTIGO	EXPLICACION DO GASTO	TOTAL
1		GASTOS DE PERSOAL	
	2	FUNCIONARIOS	504.599
	3	LABORAIS	25.889
	6	COTAS, PRESTACIÓNS E GASTOS SOCIAIS A CARGO DO EMPREGADOR	140.584
			671.072
2		GASTOS EN BENS CORRENTES E SERVIZOS	
	1	REPARACIÓNS, MANTEMENTO E CONSERVACIÓN	27.050
	2	MATERIAL, SUBMINISTRACIÓNS E OUTROS	1.629.095
	3	INDEMNIZACIÓNS POR RAZÓNS DO SERVIZO	1.900
			1.658.045
6		INVESTIMENTOS REAIS	
	2	INVESTIMENTO NOVO ASOCIADO AO FUNCIONAMENTO OPERATIVO DOS SERVIZOS	7.000
	3	INVESTIMENTO DE REPOSICIÓNS ASOCIADO AO FUNCIONAMENTO OPERATIVO DOS SERVIZOS	21.038
			28.038
		T O T A L	2.357.155

ORZAMENTOS DA COMUNIDADE AUTÓNOMA GALEGA. ANO 2015

RESUMO XERAL DO ORZAMENTO DE GASTOS

	Capítulo 1	Capítulo 3	Capítulo 5	Capítulo 7	Capítulo 9
	Capítulo 2	Capítulo 4	Capítulo 6	Capítulo 8	TOTAL
VICEPRESIDENCIA E CONSELL. PRES. AAPP.	671.072	0	0	0	0
	1.658.045	0	28.038	0	2.357.155
TOTAL	671.072	0	0	0	0
	1.658.045	0	28.038	0	2.357.155



INSTITUTO GALEGO DE ESTATÍSTICA



ESTADO DE INGRESOS

ORZAMENTOS DA COMUNIDADE AUTÓNOMA GALEGA. ANO 2015

OPERACIONES CORRENTES

CAPÍTULO	ARTIGO	CONCEPTO	SUBCONCEPTO	PARTIDA	EXPLICACIÓN DO INGRESO	TOTAL CONCEPTOS	TOTAL ARTIGOS E CAPÍTULOS
3					TAXAS, PREZOS E OUTROS INGRESOS		
	1				PREZOS		
		2			PREZOS PRIVADOS 2.000		
						2.000	2.000
							=====
					TOTAL CAPITULO 3		2.000

ORZAMENTOS DA COMUNIDADE AUTÓNOMA GALEGA. ANO 2015

OPERACIONS CORRENTES

CAPÍTULO	ARTIGO	CONCEPTO	SUBCONCEPTO	PARTIDA	EXPLICACIÓN DO INGRESO	TOTAL CONCEPTOS	TOTAL ARTIGOS E CAPÍTULOS
4					TRANSFERENCIAS CORRENTES		
	1				DA ADMINISTRACIÓN XERAL DA COMUNIDADE AUTÓNOMA		
		0			DA ADMINISTRACIÓN XERAL DA COMUNIDADE AUTÓNOMA		
			00		FONDOS PROPIOS	2.931.151	
						2.931.151	2.931.151
							=====
					TOTAL CAPITULO 4		2.931.151

ORZAMENTOS DA COMUNIDADE AUTÓNOMA GALEGA. ANO 2015

OPERACIONS CORRENTES

CAPÍTULO	ARTIGO	CONCEPTO	SUBCONCEPTO	PARTIDA	EXPLICACIÓN DO INGRESO	TOTAL CONCEPTOS	TOTAL ARTIGOS E CAPÍTULOS
5					INGRESOS PATRIMONIAIS		
	2				XUROS DE DEPÓSITOS		
		0			XUROS DE CONTAS BANCARIAS		
			00		DE CONTAS CORRENTES	850	
						850	850
							=====
					TOTAL CAPITULO 5		850

ORZAMENTOS DA COMUNIDADE AUTÓNOMA GALEGA. ANO 2015

OPERACIONES DE CAPITAL

CAPÍTULO	ARTIGO	CONCEPTO	SUBCONCEPTO	PARTIDA	EXPLICACIÓN DO INGRESO	TOTAL CONCEPTOS	TOTAL ARTIGOS E CAPÍTULOS
7					TRANSFERENCIAS DE CAPITAL		
	1				DA ADMINISTRACIÓN XERAL DA COMUNIDADE AUTÓNOMA		
		0			DA ADMINISTRACIÓN XERAL DA COMUNIDADE AUTÓNOMA		
			00		FONDOS PROPIOS	910.397	
						910.397	910.397
							=====
					TOTAL CAPITULO 7		910.397
					TOTAL INGRESOS		3.844.398

ORZAMENTOS DA COMUNIDADE AUTÓNOMA GALEGA. ANO 2015

Resumo por Artigos de Operacións de Ingresos

CAPÍTULO	ARTIGOS	EXPLICACIÓN DO INGRESO	TOTAL
3		TAXAS, PREZOS E OUTROS INGRESOS	
	1	PREZOS	2.000
			2.000
4		TRANSFERENCIAS CORRENTES	
	1	DA ADMINISTRACIÓN XERAL DA COMUNIDADE AUTÓNOMA	2.931.151
			2.931.151
5		INGRESOS PATRIMONIAIS	
	2	XUROS DE DEPÓSITOS	850
			850
7		TRANSFERENCIAS DE CAPITAL	
	1	DA ADMINISTRACIÓN XERAL DA COMUNIDADE AUTÓNOMA	910.397
			910.397
		T O T A L	3.844.398



RESUMO XERAL DE GASTOS

ORZAMENTOS DA COMUNIDADE AUTÓNOMA GALEGA. ANO 2015

RESUMO XERAL POR SERVIZOS E CAPÍTULOS

SECCION - 06 CONSELLERÍA DE FACENDA

	CAPÍTULOS E ARTIGOS	SERVIZOS	80		TOTAL
1-	GASTOS DE PERSOAL				
10	- ALTOS CARGOS E DELEGADOS		51.789	0	51.789
12	- FUNCIONARIOS		1.781.422	0	1.781.422
13	- LABORAIS		258.019	0	258.019
16	- COTAS, PRESTACIÓNS E GASTOS SOCIAIS A CARGO DO EMPREGADOR		522.338	0	522.338
			-----	-----	-----
	T O T A L C A P Í T U L O 1		2.613.568	0	2.613.568
2-	GASTOS EN BENS CORRENTES E SERVIZOS				
20	- ALUGAMENTOS E CANONS		2.500	0	2.500
21	- REPARACIÓNS, MANTEMENTO E CONSERVACIÓN		32.200	0	32.200
22	- MATERIAL, SUBMINISTRACIÓNS E OUTROS		280.213	0	280.213
23	- INDEMNIZACIÓNS POR RAZÓNS DO SERVIZO		5.520	0	5.520
			-----	-----	-----
	T O T A L C A P Í T U L O 2		320.433	0	320.433
6-	INVESTIMENTOS REAIS				
64	- GASTOS EN INVESTIMENTOS DE CARACTER INMATERIAL		910.397	0	910.397
			-----	-----	-----
	T O T A L C A P Í T U L O 6		910.397	0	910.397
	- T O T A L X E R A L		3.844.398	0	3.844.398



ESTADO DE GASTOS



CONSELLERÍA DE FACENDA



06 CONSELLERÍA DE FACENDA

80 INSTITUTO GALEGO DE ESTATÍSTICA

ORZAMENTOS DA COMUNIDADE AUTÓNOMA GALEGA. ANO 2015

SECCIÓN	-	0 6	CONSELLERÍA DE FACENDA
SERVIZO	-	8 0	INSTITUTO GALEGO DE ESTATÍSTICA
PROGRAMA	-	5 8 1 A	ELABORACIÓN E DIFUSIÓN ESTATÍSTICA

CAPÍTULO	ARTIGO	CONCEPTO	SUBCONCEPTO	EXPLICACIÓN DO GASTO	TOTAL CONCEPTOS	TOTAL ARTIGOS E CAPITULOS
1	0			GASTOS DE PERSOAL		
		0		ALTOS CARGOS E DELEGADOS		
				RETRIBUCIÓNS BÁSICAS E OUTRAS REMUNERACIÓNS DE ALTOS CARGOS E DELEGADOS		
		00		RETRIBUCIÓNS BÁSICAS	16.980	
		01		OUTRAS REMUNERACIÓNS	34.614	
		08		IPC GALEGO	195	
					51.789	51.789
	2			FUNCIONARIOS		
		0		RETRIBUCIÓNS BÁSICAS		
		00		SOLDOS SUBGRUPO A1	404.459	
		01		SOLDOS SUBGRUPO A2	298.737	
		02		SOLDOS SUBGRUPO C1	53.968	
		03		SOLDOS SUBGRUPO C2	36.326	
		04		SOLDOS AGRUPACIÓNS PROFESIONAIS	8.198	
		05		TRIENIOS	65.790	
					867.478	
		1		RETRIBUCIÓNS COMPLEMENTARIAS		
		00		COMPLEMENTO DE DESTINO	394.957	
		01		COMPLEMENTO ESPECÍFICO	502.851	
		02		OUTROS COMPLEMENTOS	9.326	
		08		IPC GALEGO	6.810	
					913.944	1.781.422
	3			LABORAIS		
		0		LABORAL FIXO		
		00		RETRIBUCIÓNS BÁSICAS	173.453	
		01		OUTRAS REMUNERACIÓNS	38.328	
		05		TRIENIOS	15.749	
		08		IPC GALEGO	861	
					228.391	
		4		LABORAL DISPOSICIÓN TRANSITORIA 9ªBIS IV CONVENIO.SEN SENTENZA		
		00		RETRIBUCIÓNS BÁSICAS	26.083	
		01		OUTRAS REMUNERACIÓNS	1.858	
				S U M A E S E G U E		256.332

ORZAMENTOS DA COMUNIDADE AUTÓNOMA GALEGA. ANO 2015

SECCIÓN	-	0 6	CONSELLERÍA DE FACENDA
SERVIZO	-	8 0	INSTITUTO GALEGO DE ESTATÍSTICA
PROGRAMA	-	5 8 1 A	ELABORACIÓN E DIFUSIÓN ESTATÍSTICA

CAPÍTULO	ARTIGO	CONCEPTO	SUBCONCEPTO	EXPLICACIÓN DO GASTO	TOTAL CONCEPTOS	TOTAL ARTIGOS E CAPITULOS
1	3	4		SUMAS ANTERIORES		256.332
		05		TRIENIOS	1.575	
		08		IPC GALEGO	112	
					29.628	258.019
	6			COTAS, PRESTACIÓNS E GASTOS SOCIAIS A CARGO DO EMPREGADOR		
		0		COTAS SOCIAIS		
		00		SEGURIDADE SOCIAL	511.933	
		34		S.SOCIAL D.T. 9ºBIS IV CONVENIO SEN SENTENZA	9.000	
					520.933	
		2		GASTOS SOCIAIS DO PERSOAL		
		00		FORMACIÓN E PERFECCIONAMENTO DO PERSOAL	1.405	
					1.405	522.338
						=====
				TOTAL CAPITULO 1		2.613.568
2				GASTOS EN BENS CORRENTES E SERVIZOS		
	0			ALUGAMENTOS E CANONS		
		6		EQUIPAMENTOS PARA PROCESOS DE INFORMACIÓN	2.500	
					2.500	2.500
	1			REPARACIÓNS, MANTEMENTO E CONSERVACIÓN		
		2		EDIFICIOS E OUTRAS CONSTRUCIÓNS	23.000	
					23.000	
		3		MAQUINARIA, INSTALACIÓNS E UTENSILIOS	8.740	
					8.740	
		5		MOBILIARIO E UTENSILIOS	460	
					460	32.200
	2			MATERIAL, SUBMINISTRACIÓNS E OUTROS		
		0		MATERIAL DE OFICINA		
		00		ORDINARIO NON INVENTARIABLE	957	
		01		PRENSA, REVISTAS, LIBROS E OUTRAS PUBLICACIÓNS	1.840	
		02		MATERIAL INFORMÁTICO NON INVENTARIABLE	368	
					3.165	
		1		SUBMINISTRACIÓNS		
		00		ENERXÍA ELÉCTRICA	29.860	
				SUMASEGUE		33.025

ORZAMENTOS DA COMUNIDADE AUTÓNOMA GALEGA. ANO 2015

SECCIÓN	-	0 6	CONSELLERÍA DE FACENDA
SERVIZO	-	8 0	INSTITUTO GALEGO DE ESTATÍSTICA
PROGRAMA	-	5 8 1 A	ELABORACIÓN E DIFUSIÓN ESTATÍSTICA

CAPÍTULO	ARTIGO	CONCEPTO	SUBCONCEPTO	EXPLICACIÓN DO GASTO	TOTAL CONCEPTOS	TOTAL ARTIGOS E CAPITULOS
2	2	1		SUMAS ANTERIORES		33.025
		01		AUGA	1.840	
		02		GAS	5.880	
		03		COMBUSTIBLES	291	
		06		PRODUCTOS FARMACÉUTICOS E MATERIAL SANITARIO	184	
		99		OUTRAS SUBMINISTRACIÓNS	460	
					38.515	
	2			COMUNICACIÓNS		
		00		TELEFÓNICAS	16.106	
		01		POSTAIS	12.675	
					28.781	
	3			TRANSPORTES	184	
					184	
	6			GASTOS DIVERSOS		
		16		CONSELLO GALEGO DE ESTATÍSTICA	2.300	
		99		OUTROS	1.840	
					4.140	
	7			TRABALLOS REALIZADOS POR OUTRAS EMPRESAS		
		00		LIMPEZA E ASEO	61.994	
		01		SEGURANZA	143.434	
					205.428	280.213
	3			INDEMNIZACIÓNS POR RAZÓNS DO SERVIZO		
		0		AXUDAS DE CUSTO	1.840	
					1.840	
		1		LOCOMOCIÓN	3.680	
					3.680	5.520
						=====
				TOTAL CAPITULO 2		320.433
6				INVESTIMENTOS REAIS		
	4			GASTOS EN INVESTIMENTOS DE CARACTER INMATERIAL		
		0		GASTOS EN INVESTIMENTOS DE CARACTER INMATERIAL		
		1		PLAN GALEGO DE ESTATISTICA	910.397	
					910.397	910.397
						=====
				TOTAL CAPITULO 6		910.397
				TOTAL PROGRAMA 581A		3.844.398
				TOTAL SERVIZO 80		3.844.398
				TOTAL SECCION 06		3.844.398

ORZAMENTOS DA COMUNIDADE AUTÓNOMA GALEGA. ANO 2015

CONSELLERÍA DE FACENDA

RESUMO POR ARTIGOS DE OPERACIONS DE GASTOS

CAPI-TULO	ARTIGO	EXPLICACION DO GASTO	TOTAL
1		GASTOS DE PERSOAL	
	0	ALTOS CARGOS E DELEGADOS	51.789
	2	FUNCIONARIOS	1.781.422
	3	LABORAIS	258.019
	6	COTAS, PRESTACIÓNS E GASTOS SOCIAIS A CARGO DO EMPREGADOR	522.338
			2.613.568
2		GASTOS EN BENS CORRENTES E SERVIZOS	
	0	ALUGAMENTOS E CANONS	2.500
	1	REPARACIÓNS, MANTEMENTO E CONSERVACIÓN	32.200
	2	MATERIAL, SUBMINISTRACIÓNS E OUTROS	280.213
	3	INDEMNIZACIÓNS POR RAZÓNS DO SERVIZO	5.520
			320.433
6		INVESTIMENTOS REAIS	
	4	GASTOS EN INVESTIMENTOS DE CARACTER INMATERIAL	910.397
			910.397
		T O T A L	3.844.398

ORZAMENTOS DA COMUNIDADE AUTÓNOMA GALEGA. ANO 2015

T O T A L X E R A L

RESUMO POR ARTIGOS DE OPERACIONES DE GASTOS

CAPI-TULO	ARTIGO	EXPLICACION DO GASTO	TOTAL
1		GASTOS DE PERSOAL	
	0	ALTOS CARGOS E DELEGADOS	51.789
	2	FUNCIONARIOS	1.781.422
	3	LABORAIS	258.019
	6	COTAS, PRESTACIÓNS E GASTOS SOCIAIS A CARGO DO EMPREGADOR	522.338
			2.613.568
2		GASTOS EN BENS CORRENTES E SERVIZOS	
	0	ALUGAMENTOS E CANONS	2.500
	1	REPARACIÓNS, MANTEMENTO E CONSERVACIÓN	32.200
	2	MATERIAL, SUBMINISTRACIÓNS E OUTROS	280.213
	3	INDEMNIZACIÓNS POR RAZÓNS DO SERVIZO	5.520
			320.433
6		INVESTIMENTOS REAIS	
	4	GASTOS EN INVESTIMENTOS DE CARACTER INMATERIAL	910.397
			910.397
		T O T A L	3.844.398

ORZAMENTOS DA COMUNIDADE AUTÓNOMA GALEGA. ANO 2015

RESUMO XERAL DO ORZAMENTO DE GASTOS

	Capítulo 1	Capítulo 3	Capítulo 5	Capítulo 7	Capítulo 9
	Capítulo 2	Capítulo 4	Capítulo 6	Capítulo 8	TOTAL
FACENDA	2.613.568	0	0	0	0
	320.433	0	910.397	0	3.844.398
TOTAL	2.613.568	0	0	0	0
	320.433	0	910.397	0	3.844.398



INSTITUTO DE ESTUDOS DO TERRITORIO



ESTADO DE INGRESOS

ORZAMENTOS DA COMUNIDADE AUTÓNOMA GALEGA. ANO 2015

OPERACIONES CORRENTES

CAPÍTULO	ARTIGO	CONCEPTO	SUBCONCEPTO	PARTIDA	EXPLICACIÓN DO INGRESO	TOTAL CONCEPTOS	TOTAL ARTIGOS E CAPÍTULOS
3					TAXAS, PREZOS E OUTROS INGRESOS		
	0				TAXAS ADMINISTRATIVAS		
		1			TAXAS POR SERVIZOS ADMINISTRATIVOS		
			04		OUTRAS TAXAS POR SERVIZOS ADMINISTRATIVOS	600	
						600	600
	1				PREZOS		
		2			PREZOS PRIVADOS	1.200	
						1.200	1.200
	9				OUTROS INGRESOS		
		9			INGRESOS DIVERSOS		
			99		OUTROS INGRESOS DIVERSOS	0	
						0	0
							=====
					TOTAL CAPITULO 3		1.800

ORZAMENTOS DA COMUNIDADE AUTÓNOMA GALEGA. ANO 2015

OPERACIONES CORRENTES

CAPÍTULO	ARTIGO	CONCEPTO	SUBCONCEPTO	PARTIDA	EXPLICACIÓN DO INGRESO	TOTAL CONCEPTOS	TOTAL ARTIGOS E CAPÍTULOS
4					TRANSFERENCIAS CORRENTES		
	1				DA ADMINISTRACIÓN XERAL DA COMUNIDADE AUTÓNOMA		
		0			DA ADMINISTRACIÓN XERAL DA COMUNIDADE AUTÓNOMA		
			00		FONDOS PROPIOS	1.984.528	
						1.984.528	1.984.528
							=====
					TOTAL CAPITULO 4		1.984.528

ORZAMENTOS DA COMUNIDADE AUTÓNOMA GALEGA. ANO 2015

OPERACIONS CORRENTES

CAPÍTULO	ARTIGO	CONCEPTO	SUBCONCEPTO	PARTIDA	EXPLICACIÓN DO INGRESO	TOTAL CONCEPTOS	TOTAL ARTIGOS E CAPÍTULOS
5					INGRESOS PATRIMONIAIS		
	2				XUROS DE DEPÓSITOS		
		0			XUROS DE CONTAS BANCARIAS		
			00		DE CONTAS CORRENTES	1.000	
						1.000	1.000
							=====
					TOTAL CAPITULO 5		1.000

ORZAMENTOS DA COMUNIDADE AUTÓNOMA GALEGA. ANO 2015

OPERACIONES DE CAPITAL

CAPÍTULO	ARTIGO	CONCEPTO	SUBCONCEPTO	PARTIDA	EXPLICACIÓN DO INGRESO	TOTAL CONCEPTOS	TOTAL ARTIGOS E CAPÍTULOS
7					TRANSFERENCIAS DE CAPITAL		
	1				DA ADMINISTRACIÓN XERAL DA COMUNIDADE AUTÓNOMA		
		0			DA ADMINISTRACIÓN XERAL DA COMUNIDADE AUTÓNOMA		
			00		FONDOS PROPIOS	508.019	
						508.019	508.019
							=====
					TOTAL CAPITULO 7		508.019
					TOTAL INGRESOS		2.495.347

ORZAMENTOS DA COMUNIDADE AUTÓNOMA GALEGA. ANO 2015

Resumo por Artigos de Operacións de Ingresos

CAPÍTULO	ARTIGOS	EXPLICACIÓN DO INGRESO	TOTAL
3		TAXAS, PREZOS E OUTROS INGRESOS	
	0	TAXAS ADMINISTRATIVAS	600
	1	PREZOS	1.200
	9	OUTROS INGRESOS	0
			1.800
4		TRANSFERENCIAS CORRENTES	
	1	DA ADMINISTRACIÓN XERAL DA COMUNIDADE AUTÓNOMA	1.984.528
			1.984.528
5		INGRESOS PATRIMONIAIS	
	2	XUROS DE DEPÓSITOS	1.000
			1.000
7		TRANSFERENCIAS DE CAPITAL	
	1	DA ADMINISTRACIÓN XERAL DA COMUNIDADE AUTÓNOMA	508.019
			508.019
		T O T A L	2.495.347



RESUMO XERAL DE GASTOS

ORZAMENTOS DA COMUNIDADE AUTÓNOMA GALEGA. ANO 2015

RESUMO XERAL POR SERVIZOS E CAPÍTULOS

SECCION - 07 CONSELLERÍA DE MEDIO AMBIENTE, TERRITORIO E INFRAESTRUTURAS

	CAPÍTULOS E ARTIGOS	SERVIZOS	80		TOTAL
1-	GASTOS DE PERSOAL				
10	- ALTOS CARGOS E DELEGADOS		46.440	0	46.440
12	- FUNCIONARIOS		407.718	0	407.718
13	- LABORAIS		1.016.387	0	1.016.387
16	- COTAS, PRESTACIÓNS E GASTOS SOCIAIS A CARGO DO EMPREGADOR		399.961	0	399.961
	T O T A L C A P Í T U L O 1		1.870.506	0	1.870.506
2-	GASTOS EN BENS CORRENTES E SERVIZOS				
21	- REPARACIÓNS, MANTEMENTO E CONSERVACIÓN		4.000	0	4.000
22	- MATERIAL, SUBMINISTRACIÓNS E OUTROS		61.847	0	61.847
23	- INDEMNIZACIÓNS POR RAZÓNS DO SERVIZO		13.000	0	13.000
	T O T A L C A P Í T U L O 2		78.847	0	78.847
4-	TRANSFERENCIAS CORRENTES				
44	- A SOCIEDADES PÚBLICAS E OUTROS ENTES PÚBLICOS DA COMUNIDADE AUTÓN		37.975	0	37.975
	T O T A L C A P Í T U L O 4		37.975	0	37.975
6-	INVESTIMENTOS REAIS				
64	- GASTOS EN INVESTIMENTOS DE CARACTER INMATERIAL		508.019	0	508.019
	T O T A L C A P Í T U L O 6		508.019	0	508.019
	- T O T A L X E R A L		2.495.347	0	2.495.347

ORZAMENTOS DA COMUNIDADE AUTÓNOMA GALEGA. ANO 2015

RESUMO XERAL POR SERVIZOS E PROGRAMAS

SECCION - 07 CONSELLERÍA DE MEDIO AMBIENTE, TERRITORIO E INFRAESTRUTURAS

	PROGRAMAS	SERVIZOS	80		TOTAL
521A	- URBANISMO		415.147	0	415.147
541E	- COÑECEMENTO DO MEDIO AMBIENTE E FOMENTO DA SUSTENTABILIDADE		2.080.200	0	2.080.200
			-----		-----
			2.495.347	0	2.495.347



ESTADO DE GASTOS



**CONSELLERÍA DE MEDIO AMBIENTE, TERRITORIO E
INFRAESTRUTURAS**



**07 CONSELLERÍA DE MEDIO AMBIENTE, TERRITORIO
E INFRAESTRUTURAS**

80 INSTITUTO DE ESTUDOS DO TERRITORIO

ORZAMENTOS DA COMUNIDADE AUTÓNOMA GALEGA. ANO 2015

SECCIÓN	-	0 7	CONSELLERÍA DE MEDIO AMBIENTE, TERRITORIO E INFRAESTRUTURAS
SERVIZO	-	8 0	INSTITUTO DE ESTUDOS DO TERRITORIO
PROGRAMA	-	5 2 1 A	URBANISMO

CAPÍTULO	ARTIGO	CONCEPTO	SUBCONCEPTO	EXPLICACIÓN DO GASTO	TOTAL CONCEPTOS	TOTAL ARTIGOS E CAPITULOS
6				INVESTIMENTOS REAIS		
	4			GASTOS EN INVESTIMENTOS DE CARACTER INMATERIAL		
		0		GASTOS EN INVESTIMENTOS DE CARACTER INMATERIAL		
			1	PROMOCION DA ORDENACIÓN DO TERRITORIO E A PAISAXE	415.147	415.147
					415.147	415.147
				TOTAL CAPITULO 6		415.147
				TOTAL PROGRAMA 521A		415.147

ORZAMENTOS DA COMUNIDADE AUTÓNOMA GALEGA. ANO 2015

SECCIÓN	-	0 7	CONSELLERÍA DE MEDIO AMBIENTE, TERRITORIO E INFRAESTRUTURAS
SERVIZO	-	8 0	INSTITUTO DE ESTUDOS DO TERRITORIO
PROGRAMA	-	5 4 1 E	E COÑECEMENTO DO MEDIO AMBIENTE E FOMENTO DA SUSTENTABILIDADE

CAPÍTULO	ARTIGO	CONCEPTO	SUBCONCEPTO	EXPLICACIÓN DO GASTO	TOTAL CONCEPTOS	TOTAL ARTIGOS E CAPITULOS
1	0			GASTOS DE PERSOAL		
		0		ALTOS CARGOS E DELEGADOS		
				RETRIBUCIÓNS BÁSICAS E OUTRAS REMUNERACIÓNS DE ALTOS CARGOS E DELEGADOS		
		00		RETRIBUCIÓNS BÁSICAS	46.265	
		08		IPC GALEGO	175	
					46.440	46.440
	2			FUNCIONARIOS		
		0		RETRIBUCIÓNS BÁSICAS		
		00		SOLDOS SUBGRUPO A1	132.831	
		01		SOLDOS SUBGRUPO A2	13.934	
		02		SOLDOS SUBGRUPO C1	32.663	
		03		SOLDOS SUBGRUPO C2	54.570	
		05		TRIENIOS	31.646	
					265.644	
		1		RETRIBUCIÓNS COMPLEMENTARIAS		
		00		COMPLEMENTO DE DESTINO	119.381	
		01		COMPLEMENTO ESPECÍFICO	20.606	
		08		IPC GALEGO	2.087	
					142.074	407.718
	3			LABORAIS		
		0		LABORAL FIXO		
		00		RETRIBUCIÓNS BÁSICAS	589.823	
		01		OUTRAS REMUNERACIÓNS	46.453	
		05		TRIENIOS	58.201	
		08		IPC GALEGO	2.628	
					697.105	
		3		LABORAL TEMPORAL INDEFINIDO		
		00		RETRIBUCIÓNS BÁSICAS	267.844	
		01		OUTRAS REMUNERACIÓNS	22.297	
		05		TRIENIOS	27.937	
		08		IPC GALEGO	1.204	
					319.282	1.016.387
				S U M A E S E G U E		1.470.545

ORZAMENTOS DA COMUNIDADE AUTÓNOMA GALEGA. ANO 2015

SECCIÓN	-	0 7	CONSELLERÍA DE MEDIO AMBIENTE, TERRITORIO E INFRAESTRUTURAS
SERVIZO	-	8 0	INSTITUTO DE ESTUDOS DO TERRITORIO
PROGRAMA	-	5 4 1	E COÑECEMENTO DO MEDIO AMBIENTE E FOMENTO DA SUSTENTABILIDADE

CAPÍTULO	ARTIGO	CONCEPTO	SUBCONCEPTO	EXPLICACIÓN DO GASTO	TOTAL CONCEPTOS	TOTAL ARTIGOS E CAPITULOS
1				S U M A S A N T E R I O R E S		1.470.545
	6			COTAS, PRESTACIÓNS E GASTOS SOCIAIS A CARGO DO EMPREGADOR		
		0		COTAS SOCIAIS		
			00	SEGURIDADE SOCIAL	304.177	
			33	SEGURIDADE SOCIAL DO PERSOAL LABORAL TEMPORAL INDEFINIDO	95.784	
					399.961	399.961
						=====
				T O T A L C A P I T U L O 1		1.870.506
2				GASTOS EN BENS CORRENTES E SERVIZOS		
	1			REPARACIÓNS, MANTEMENTO E CONSERVACIÓN		
		3		MAQUINARIA, INSTALACIÓNS E UTENSILIOS	4.000	
					4.000	4.000
	2			MATERIAL, SUBMINISTRACIÓNS E OUTROS		
		0		MATERIAL DE OFICINA		
			00	ORDINARIO NON INVENTARIABLE	20.000	
			01	PRENSA, REVISTAS, LIBROS E OUTRAS PUBLICACIÓNS	3.000	
			02	MATERIAL INFORMÁTICO NON INVENTARIABLE	14.000	
					37.000	
		2		COMUNICACIÓNS		
			00	TELEFÓNICAS	9.644	
			01	POSTAIS	4.000	
					13.644	
		3		TRANSPORTES	1.203	
					1.203	
	6			GASTOS DIVERSOS		
			06	REUNIÓNS, CONFERENCIAS E CURSOS	2.000	
			99	OUTROS	8.000	
					10.000	61.847
	3			INDEMNIZACIÓNS POR RAZÓNS DO SERVIZO		
		0		AXUDAS DE CUSTO	5.000	
					5.000	
		1		LOCOMOCIÓN	8.000	
					8.000	13.000
						=====
				T O T A L C A P I T U L O 2		78.847

ORZAMENTOS DA COMUNIDADE AUTÓNOMA GALEGA. ANO 2015

SECCIÓN	-	0 7	CONSELLERÍA DE MEDIO AMBIENTE, TERRITORIO E INFRAESTRUTURAS
SERVIZO	-	8 0	INSTITUTO DE ESTUDOS DO TERRITORIO
PROGRAMA	-	5 4 1 E	E COÑECEMENTO DO MEDIO AMBIENTE E FOMENTO DA SUSTENTABILIDADE

CAPÍTULO	ARTIGO	CONCEPTO	SUBCONCEPTO	EXPLICACIÓN DO GASTO	TOTAL CONCEPTOS	TOTAL ARTIGOS E CAPITULOS
4				TRANSFERENCIAS CORRENTES		
	4			A SOCIEDADES PÚBLICAS E OUTROS ENTES PÚBLICOS DA COMUNIDADE AUTÓNOMA		
		2		A CONSORCIOS PARTICIPADOS MAIORITARIAMENTE POLA COMUNIDADE AUTÓNOMA		
			02	CENTRO EXTENSIÓN UNIVERSITARIA E DIVULGACIÓN AMBIENTAL DE GALICIA	37.975	
						37.975
						=====
				TOTAL CAPITULO 4		37.975
6				INVESTIMENTOS REAIS		
	4			GASTOS EN INVESTIMENTOS DE CARACTER INMATERIAL		
		0		GASTOS EN INVESTIMENTOS DE CARACTER INMATERIAL		
			1	COÑECEMENTO DO MEDIO AMBIENTE E FOMENTO DA SUSTENTABILIDADE	92.872	
						92.872
						=====
				TOTAL CAPITULO 6		92.872
				TOTAL PROGRAMA 541E		2.080.200
				TOTAL SERVIZO 80		2.495.347
				TOTAL SECCION 07		2.495.347

ORZAMENTOS DA COMUNIDADE AUTÓNOMA GALEGA. ANO 2015

CONSELLERÍA DE MEDIO AMBIENTE, TERRITORIO E INFRAESTRUTURAS

RESUMO POR ARTIGOS DE OPERACIONS DE GASTOS

CAPI-TULO	ARTIGO	EXPLICACION DO GASTO	TOTAL
1		GASTOS DE PERSOAL	
	0	ALTOS CARGOS E DELEGADOS	46.440
	2	FUNCIONARIOS	407.718
	3	LABORAIS	1.016.387
	6	COTAS, PRESTACIÓNS E GASTOS SOCIAIS A CARGO DO EMPREGADOR	399.961
			1.870.506
2		GASTOS EN BENS CORRENTES E SERVIZOS	
	1	REPARACIÓNS, MANTEMENTO E CONSERVACIÓN	4.000
	2	MATERIAL, SUBMINISTRACIÓNS E OUTROS	61.847
	3	INDEMNIZACIÓNS POR RAZÓNS DO SERVIZO	13.000
			78.847
4		TRANSFERENCIAS CORRENTES	
	4	A SOCIEDADES PÚBLICAS E OUTROS ENTES PÚBLICOS DA COMUNIDADE AUTÓNOMA	37.975
			37.975
6		INVESTIMENTOS REAIS	
	4	GASTOS EN INVESTIMENTOS DE CARACTER INMATERIAL	508.019
			508.019
		T O T A L	2.495.347

ORZAMENTOS DA COMUNIDADE AUTÓNOMA GALEGA. ANO 2015

TOTAL XERAL

RESUMO POR ARTIGOS DE OPERACIONES DE GASTOS

CAPI-TULO	ARTIGO	EXPLICACION DO GASTO	TOTAL
1		GASTOS DE PERSOAL	
	0	ALTOS CARGOS E DELEGADOS	46.440
	2	FUNCIONARIOS	407.718
	3	LABORAIS	1.016.387
	6	COTAS, PRESTACIÓNS E GASTOS SOCIAIS A CARGO DO EMPREGADOR	399.961
			1.870.506
2		GASTOS EN BENS CORRENTES E SERVIZOS	
	1	REPARACIÓNS, MANTEMENTO E CONSERVACIÓN	4.000
	2	MATERIAL, SUBMINISTRACIÓNS E OUTROS	61.847
	3	INDEMNIZACIÓNS POR RAZÓNS DO SERVIZO	13.000
			78.847
4		TRANSFERENCIAS CORRENTES	
	4	A SOCIEDADES PÚBLICAS E OUTROS ENTES PÚBLICOS DA COMUNIDADE AUTÓNOMA	37.975
			37.975
6		INVESTIMENTOS REAIS	
	4	GASTOS EN INVESTIMENTOS DE CARACTER INMATERIAL	508.019
			508.019
		T O T A L	2.495.347

ORZAMENTOS DA COMUNIDADE AUTÓNOMA GALEGA. ANO 2015

RESUMO XERAL DO ORZAMENTO DE GASTOS

	Capítulo 1	Capítulo 3	Capítulo 5	Capítulo 7	Capítulo 9
	Capítulo 2	Capítulo 4	Capítulo 6	Capítulo 8	TOTAL
MEDIO AMB., TERR. E INFR.	1.870.506	0	0	0	0
	78.847	37.975	508.019	0	2.495.347
TOTAL	1.870.506	0	0	0	0
	78.847	37.975	508.019	0	2.495.347



INSTITUTO GALEGO DA VIVENDA E SOLO



ESTADO DE INGRESOS

ORZAMENTOS DA COMUNIDADE AUTÓNOMA GALEGA. ANO 2015

OPERACIONES CORRENTES

CAPÍTULO	ARTIGO	CONCEPTO	SUBCONCEPTO	PARTIDA	EXPLICACIÓN DO INGRESO	TOTAL CONCEPTOS	TOTAL ARTIGOS E CAPÍTULOS
3					TAXAS, PREZOS E OUTROS INGRESOS		
	0				TAXAS ADMINISTRATIVAS		
		1			TAXAS POR SERVIZOS ADMINISTRATIVOS		
			04		OUTRAS TAXAS POR SERVIZOS ADMINISTRATIVOS	7.000	
						7.000	
		2			TAXAS POR SERVIZOS PROFESIONAIS		
			01		MODALIDADE ADMINISTRATIVO-FACULTATIVA	3.500	
			02		MODALIDADE ACTUACIÓNS PROFESIONAIS	411.500	
						415.000	422.000
8					REINTEGROS		
		0			DE EXERCICIOS PECHADOS	100.000	
						100.000	100.000
9					OUTROS INGRESOS		
		9			INGRESOS DIVERSOS		
			99		OUTROS INGRESOS DIVERSOS	250.000	
						250.000	250.000
							=====
					TOTAL CAPITULO 3		772.000

ORZAMENTOS DA COMUNIDADE AUTÓNOMA GALEGA. ANO 2015

OPERACIONES CORRENTES

CAPÍTULO	ARTIGO	CONCEPTO	SUBCONCEPTO	PARTIDA	EXPLICACIÓN DO INGRESO	TOTAL CONCEPTOS	TOTAL ARTIGOS E CAPÍTULOS
4					TRANSFERENCIAS CORRENTES		
	1				DA ADMINISTRACIÓN XERAL DA COMUNIDADE AUTÓNOMA		
		0			DA ADMINISTRACIÓN XERAL DA COMUNIDADE AUTÓNOMA		
			00		FONDOS PROPIOS	9.915.976	
			01		FONDOS FINALISTAS DO ESTADO	6.490.213	
						16.406.189	16.406.189
							=====
					TOTAL CAPITULO 4		16.406.189

ORZAMENTOS DA COMUNIDADE AUTÓNOMA GALEGA. ANO 2015

OPERACIONES CORRENTES

CAPÍTULO	ARTIGO	CONCEPTO	SUBCONCEPTO	PARTIDA	EXPLICACIÓN DO INGRESO	TOTAL CONCEPTOS	TOTAL ARTIGOS E CAPÍTULOS
5					INGRESOS PATRIMONIAIS		
	2				XUROS DE DEPÓSITOS		
		0			XUROS DE CONTAS BANCARIAS		
			00		DE CONTAS CORRENTES	125.000	
						125.000	125.000
	4				RENDAS DE BENS INMOBLES		
		0			ALUGUEIRO E PRODUCTOS DE INMOBLES	3.100.000	
						3.100.000	3.100.000
	9				OUTROS INGRESOS PATRIMONIAIS		
		9			OUTROS INGRESOS PATRIMONIAIS	732.000	
						732.000	732.000
							=====
					TOTAL CAPITULO 5		3.957.000

ORZAMENTOS DA COMUNIDADE AUTÓNOMA GALEGA. ANO 2015

OPERACIONES DE CAPITAL

CAPÍTULO	ARTIGO	CONCEPTO	SUBCONCEPTO	PARTIDA	EXPLICACIÓN DO INGRESO	TOTAL CONCEPTOS	TOTAL ARTIGOS E CAPÍTULOS
6					ALLEAMENTO DE INVESTIMENTOS REAIS		
	0				DE TERREOS		
		0			VENDA DE SOARES		
			00		VENDA DE SOLARES. DE SOLO INDUSTRIAL	500.000	
			01		VENDA DE SOLARES. DE SOLO RESIDENCIAL	100.000	
						600.000	600.000
	1				VENDA DOUTROS INVESTIMENTOS REAIS		
		9			VENDA DOUTROS INVESTIMENTOS REAIS		
			00		ALLEAMENTO DE LOCAIS COMERCIAIS	200.000	
			02		AMORTIZACION ANTICIPADA DE VIVENDAS	600.000	
			03		ALLEAMENTO DE VIVENDAS	8.643.322	
						9.443.322	9.443.322
							=====
					TOTAL CAPITULO 6		10.043.322

ORZAMENTOS DA COMUNIDADE AUTÓNOMA GALEGA. ANO 2015

OPERACIONES DE CAPITAL

CAPÍTULO	ARTIGO	CONCEPTO	SUBCONCEPTO	PARTIDA	EXPLICACIÓN DO INGRESO	TOTAL CONCEPTOS	TOTAL ARTIGOS E CAPÍTULOS
7					TRANSFERENCIAS DE CAPITAL		
	1				DA ADMINISTRACIÓN XERAL DA COMUNIDADE AUTÓNOMA		
		0			DA ADMINISTRACIÓN XERAL DA COMUNIDADE AUTÓNOMA		
			00		FONDOS PROPIOS 45.151.965		
			01		TRANSFERENCIAS FINALISTAS DO ESTADO 8.676.936		
			19		COOPERACION TRANSNACIONAL INTERREG IV B SUDOE 2007-2013 0		
						53.828.901	53.828.901
							=====
					TOTAL CAPITULO 7		53.828.901

ORZAMENTOS DA COMUNIDADE AUTÓNOMA GALEGA. ANO 2015

OPERACIONES DE CAPITAL

CAPÍTULO	ARTIGO	CONCEPTO	SUBCONCEPTO	PARTIDA	EXPLICACIÓN DO INGRESO	TOTAL CONCEPTOS	TOTAL ARTIGOS E CAPÍTULOS
8					ACTIVOS FINANCIEROS		
	3				REINTEGRO DE PRESTAMOS CONCEDIDOS FORA DO SECTOR PUBLICO		
		1			REINTEGRO DE PRESTAMOS CONCEDIDOS FORA DO SECTOR PUBLICO A		
					LONGO PRAZO	5.000	
						5.000	5.000
							=====
					TOTAL CAPITULO 8		5.000
					TOTAL INGRESOS		85.012.412

ORZAMENTOS DA COMUNIDADE AUTÓNOMA GALEGA. ANO 2015

Resumo por Artigos de Operacións de Ingresos

CAPÍTULO	ARTIGOS	EXPLICACIÓN DO INGRESO	TOTAL
3		TAXAS, PREZOS E OUTROS INGRESOS	
	0	TAXAS ADMINISTRATIVAS	422.000
	8	REINTEGROS	100.000
	9	OUTROS INGRESOS	250.000
			772.000
4		TRANSFERENCIAS CORRENTES	
	1	DA ADMINISTRACIÓN XERAL DA COMUNIDADE AUTÓNOMA	16.406.189
			16.406.189
5		INGRESOS PATRIMONIAIS	
	2	XUROS DE DEPÓSITOS	125.000
	4	RENDAS DE BENS INMOBLES	3.100.000
	9	OUTROS INGRESOS PATRIMONIAIS	732.000
			3.957.000
6		ALLEAMENTO DE INVESTIMENTOS REAIS	
	0	DE TERREOS	600.000
	1	VENDA DOUTROS INVESTIMENTOS REAIS	9.443.322
			10.043.322
7		TRANSFERENCIAS DE CAPITAL	
	1	DA ADMINISTRACIÓN XERAL DA COMUNIDADE AUTÓNOMA	53.828.901
			53.828.901
8		ACTIVOS FINANCEIROS	
	3	REINTEGRO DE PRESTAMOS CONCEDIDOS FORA DO SECTOR PUBLICO	5.000
			5.000
		T O T A L	85.012.412



RESUMO XERAL DE GASTOS

ORZAMENTOS DA COMUNIDADE AUTÓNOMA GALEGA. ANO 2015

RESUMO XERAL POR SERVIZOS E CAPÍTULOS

SECCION - 07 CONSELLERÍA DE MEDIO AMBIENTE, TERRITORIO E INFRAESTRUTURAS

	CAPÍTULOS E ARTIGOS	SERVIZOS	81		TOTAL
1-	GASTOS DE PERSOAL				
10	- ALTOS CARGOS E DELEGADOS		51.789	0	51.789
12	- FUNCIONARIOS		6.754.503	0	6.754.503
13	- LABORAIS		339.244	0	339.244
16	- COTAS, PRESTACIÓNS E GASTOS SOCIAIS A CARGO DO EMPREGADOR		1.382.268	0	1.382.268
	T O T A L C A P Í T U L O 1		8.527.804	0	8.527.804
2-	GASTOS EN BENS CORRENTES E SERVIZOS				
20	- ALUGAMENTOS E CANONS		67.000	0	67.000
21	- REPARACIÓNS, MANTEMENTO E CONSERVACIÓN		725.522	0	725.522
22	- MATERIAL, SUBMINISTRACIÓNS E OUTROS		2.532.450	0	2.532.450
23	- INDEMNIZACIÓNS POR RAZÓNS DO SERVIZO		47.000	0	47.000
27	- PUBLICACIÓNS		15.000	0	15.000
	T O T A L C A P Í T U L O 2		3.386.972	0	3.386.972
3-	GASTOS FINANCEIROS				
35	- XUROS DE DEMORA E OUTROS GASTOS FINANCEIROS		600.000	0	600.000
	T O T A L C A P Í T U L O 3		600.000	0	600.000
4-	TRANSFERENCIAS CORRENTES				
44	- A SOCIEDADES PÚBLICAS E OUTROS ENTES PÚBLICOS DA COMUNIDADE AUTÓN		130.000	0	130.000
48	- A FAMILIAS E INSTITUCIÓNS SEN FINS DE LUCRO		8.490.413	0	8.490.413
	T O T A L C A P Í T U L O 4		8.620.413	0	8.620.413
6-	INVESTIMENTOS REAIS				
60	- INVESTIMENTO NOVO EN INFRAESTRUCTURA E BENS DESTINADOS AO USO XER		16.180.976	0	16.180.976
61	- INVESTIMENTOS DE REPOSICIÓNS EN INFRAESTRUCTURA E BENS DESTINADOS		2.800.000	0	2.800.000
62	- INVESTIMENTO NOVO ASOCIADO AO FUNCIONAMENTO OPERATIVO DOS SERVIZO		120.000	0	120.000
63	- INVESTIMENTO DE REPOSICIÓNS ASOCIADO AO FUNCIONAMENTO OPERATIVO DO		40.000	0	40.000
64	- GASTOS EN INVESTIMENTOS DE CARACTER INMATERIAL		330.000	0	330.000
	T O T A L C A P Í T U L O 6		19.470.976	0	19.470.976
7-	TRANSFERENCIAS DE CAPITAL				
77	- A EMPRESAS PRIVADAS		124.000	0	124.000
78	- A FAMILIAS E INSTITUCIÓNS SEN FINS DE LUCRO		12.814.144	0	12.814.144
	T O T A L C A P Í T U L O 7		12.938.144	0	12.938.144
8-	ACTIVOS FINANCEIROS				

ORZAMENTOS DA COMUNIDADE AUTÓNOMA GALEGA. ANO 2015

RESUMO XERAL POR SERVIZOS E CAPÍTULOS

SECCION - 07 CONSELLERÍA DE MEDIO AMBIENTE, TERRITORIO E INFRAESTRUTURAS

	CAPÍTULOS E ARTIGOS	SERVIZOS	81		TOTAL
83	- CONCESION DE PRÉSTAMOS FÓRA DO SECTOR PÚBLICO		40.000	0	40.000
85	- ADQUISICIÓN DE ACCIÓNS DENTRO DO SECTOR PÚBLICO		31.328.103	0	31.328.103
89	- FONDO DE GARANTÍA DE AVAIS		100.000	0	100.000
	T O T A L C A P Í T U L O 8		31.468.103	0	31.468.103
	- T O T A L X E R A L		85.012.412	0	85.012.412

ORZAMENTOS DA COMUNIDADE AUTÓNOMA GALEGA. ANO 2015

RESUMO XERAL POR SERVIZOS E CAPÍTULOOS

	04	05	06	07	08	09	TOTAL
0781	8.620.413	0	19.470.976	12.938.144	31.468.103	0	85.012.412
	8.620.413	0	19.470.976	12.938.144	31.468.103	0	85.012.412



ESTADO DE GASTOS



**CONSELLERÍA DE MEDIO AMBIENTE, TERRITORIO E
INFRAESTRUTURAS**



**07 CONSELLERÍA DE MEDIO AMBIENTE, TERRITORIO
E INFRAESTRUTURAS**

81 INSTITUTO GALEGO DA VIVENDA E SOLO

ORZAMENTOS DA COMUNIDADE AUTÓNOMA GALEGA. ANO 2015

SECCIÓN	-	0 7	CONSELLERÍA DE MEDIO AMBIENTE, TERRITORIO E INFRAESTRUTURAS
SERVIZO	-	8 1	INSTITUTO GALEGO DA VIVENDA E SOLO
PROGRAMA	-	4 5 1	A FOMENTO DA REHABILITACIÓN E DA CALIDADE DA VIVENDA

CAPÍTULO	ARTIGO	CONCEPTO	SUBCONCEPTO	EXPLICACIÓN DO GASTO	TOTAL CONCEPTOS	TOTAL ARTIGOS E CAPITULOS
4				TRANSFERENCIAS CORRENTES		
	4			A SOCIEDADES PÚBLICAS E OUTROS ENTES PÚBLICOS DA COMUNIDADE AUTÓNOMA		
		4		A UNIVERSIDADES PÚBLICAS DA COMUNIDADE AUTÓNOMA		
			0	CONVENIOS COAS UNIVERSIDADES	25.000	
						25.000
					25.000	25.000
						=====
				TOTAL CAPITULO 4		25.000
6				INVESTIMENTOS REAIS		
	1			INVESTIMENTOS DE REPOSICIÓN EN INFRAESTRUCTURA E BENS DESTINADOS Ó USO XERAL		
		7		INFRAESTRUTURAS E EQUIPAMENTOS SOCIAIS EN MATERIA DE VIVENDA E URBANISMO		
			0	REPARACIÓN DE VIVENDAS DE PROMOCIÓN PÚBLICA	2.700.000	
						2.700.000
		8		OUTROS INVESTIMENTOS		
			1	PROGRAMA DE REHABILITACION DE NUCLEOS RURAIS E CASCOS HISTORICOS	100.000	
						100.000
					100.000	2.800.000
						=====
				TOTAL CAPITULO 6		2.800.000
7				TRANSFERENCIAS DE CAPITAL		
	8			A FAMILIAS E INSTITUCIÓNS SEN FINS DE LUCRO		
		0		A FAMILIAS		
			0	AXUDAS NO MEDIO RURAL	600.000	
			3	PROGRAMA ALUGA - AXUDAS A PROPIETARIOS	70.000	
			4	ACTUACIÓNS EN ÁREA DE REHABILITACIÓN INTEGRAL	2.387.208	
			5	PROGRAMAS DE REHABILITACIÓN. PLAN 2013-2016	8.676.936	
						11.734.144
		1		A INSTITUCIÓNS SEN FINS DE LUCRO		
			0	AXUDAS A COMUNIDADES DE PROPIETARIOS PARA REPARACIÓN EDIFICIOS VPP	770.000	
						770.000
					770.000	12.504.144
						=====
				TOTAL CAPITULO 7		12.504.144
				TOTAL PROGRAMA 451A		15.329.144

ORZAMENTOS DA COMUNIDADE AUTÓNOMA GALEGA. ANO 2015

SECCIÓN	-	0 7	CONSELLERÍA DE MEDIO AMBIENTE, TERRITORIO E INFRAESTRUTURAS
SERVIZO	-	8 1	INSTITUTO GALEGO DA VIVENDA E SOLO
PROGRAMA	-	4 5 1 B	ACCESO Á VIVENDA

CAPÍTULO	ARTIGO	CONCEPTO	SUBCONCEPTO	EXPLICACIÓN DO GASTO	TOTAL CONCEPTOS	TOTAL ARTIGOS E CAPITULOS
4				TRANSFERENCIAS CORRENTES		
	4			A SOCIEDADES PÚBLICAS E OUTROS ENTES PÚBLICOS DA COMUNIDADE AUTÓNOMA		
		1		A SOCIEDADES MERCANTÍS		
			17	TRANSFERENCIAS A XESTUR S.A.	105.000	
						105.000
	8			A FAMILIAS E INSTITUCIÓNS SEN FINS DE LUCRO		
		0		A FAMILIAS		
			1	PROGRAMA ALUGA	2.000.200	
			5	PROGRAMA ALUGUER. PLAN 2013-2016	6.490.213	
						8.490.413
						=====
				TOTAL CAPITULO 4		8.595.413
6				INVESTIMENTOS REAIS		
	0			INVESTIMENTO NOVO EN INFRAESTRUCTURA E BENS DESTINADOS AO USO XERAL		
		7		INFRAESTRUTURAS E EQUIPAMENTOS SOCIAIS EN MATERIA DE VIVENDA E URBANISMO		
			0	SOLO RESIDENCIAL	980.000	
			1	CONSTRUCCIÓN DE VIVENDAS VPP	3.500.000	
						4.480.000
		8		OUTROS INVESTIMENTOS		
			2	DEREITOS DE TANTEO E RETRACTO	10.000	
						10.000
						=====
				TOTAL CAPITULO 6		4.490.000
7				TRANSFERENCIAS DE CAPITAL		
	7			A EMPRESAS PRIVADAS		
		0		A EMPRESAS PRIVADAS		
			0	AXUDAS PLAN CUADRIENAL	124.000	
						124.000
	8			A FAMILIAS E INSTITUCIÓNS SEN FINS DE LUCRO		
		0		A FAMILIAS		
			0	SUBVENCIONES ADQUIRENTES VIVIENDAS DE PROMOCIÓN PUBLICA	10.000	
				S U M A E S E G U E		10.000

ORZAMENTOS DA COMUNIDADE AUTÓNOMA GALEGA. ANO 2015

SECCIÓN	-	0 7	CONSELLERÍA DE MEDIO AMBIENTE, TERRITORIO E INFRAESTRUTURAS
SERVIZO	-	8 1	INSTITUTO GALEGO DA VIVENDA E SOLO
PROGRAMA	-	4 5 1 B	ACCESO Á VIVENDA

CAPÍTULO	ARTIGO	CONCEPTO	SUBCONCEPTO	EXPLICACIÓN DO GASTO	TOTAL CONCEPTOS	TOTAL ARTIGOS E CAPITULOS
7	8	0		SUMAS ANTERIORES		10.000
			1	PLAN CUADRIENAL VIVENDA	300.000	
					310.000	310.000
				TOTAL CAPITULO 7		=====
						434.000
8				ACTIVOS FINANCEIROS		
	9			FONDO DE GARANTÍA DE AVAIS		
		0		FONDO DE GARANTÍA DE AVAIS		
			00	FONDO GARANTÍA COBERTURA DE RISCOS	100.000	
					100.000	100.000
				TOTAL CAPITULO 8		=====
						100.000
				TOTAL PROGRAMA 451B		13.619.413

ORZAMENTOS DA COMUNIDADE AUTÓNOMA GALEGA. ANO 2015

SECCIÓN	-	0 7	CONSELLERÍA DE MEDIO AMBIENTE, TERRITORIO E INFRAESTRUTURAS
SERVIZO	-	8 1	INSTITUTO GALEGO DA VIVENDA E SOLO
PROGRAMA	-	4 5 1 C	DIRECCIÓN E SERVIZOS XERAIS DE VIVENDA E SOLO

CAPÍTULO	ARTIGO	CONCEPTO	SUBCONCEPTO	EXPLICACIÓN DO GASTO	TOTAL CONCEPTOS	TOTAL ARTIGOS E CAPITULOS
1	0			GASTOS DE PERSOAL		
		0		ALTOS CARGOS E DELEGADOS		
			0	RETRIBUCIÓNS BÁSICAS E OUTRAS REMUNERACIÓNS DE ALTOS CARGOS E DELEGADOS		
			00	RETRIBUCIÓNS BÁSICAS	16.980	
			01	OUTRAS REMUNERACIÓNS	34.614	
			08	IPC GALEGO	195	
					51.789	51.789
	2			FUNCIONARIOS		
		0		RETRIBUCIÓNS BÁSICAS		
			00	SOLDOS SUBGRUPO A1	821.828	
			01	SOLDOS SUBGRUPO A2	992.576	
			02	SOLDOS SUBGRUPO C1	765.394	
			03	SOLDOS SUBGRUPO C2	388.935	
			04	SOLDOS AGRUPACIÓNS PROFESIONAIS	98.592	
			05	TRIENIOS	295.621	
					3.362.946	
		1		RETRIBUCIÓNS COMPLEMENTARIAS		
			00	COMPLEMENTO DE DESTINO	1.431.671	
			01	COMPLEMENTO ESPECÍFICO	1.923.655	
			02	OUTROS COMPLEMENTOS	10.768	
			08	IPC GALEGO	25.463	
					3.391.557	6.754.503
	3			LABORAIS		
		0		LABORAL FIXO		
			00	RETRIBUCIÓNS BÁSICAS	169.477	
			01	OUTRAS REMUNERACIÓNS	31.683	
			05	TRIENIOS	11.298	
			08	IPC GALEGO	804	
					213.262	
		1		LABORAL TEMPORAL		
			00	RETRIBUCIÓNS BÁSICAS	36.067	
			08	IPC GALEGO	136	
					36.203	
				S U M A E S E G U E		249.465

ORZAMENTOS DA COMUNIDADE AUTÓNOMA GALEGA. ANO 2015

SECCIÓN	-	0 7	CONSELLERÍA DE MEDIO AMBIENTE, TERRITORIO E INFRAESTRUTURAS
SERVIZO	-	8 1	INSTITUTO GALEGO DA VIVENDA E SOLO
PROGRAMA	-	4 5 1 C	DIRECCIÓN E SERVIZOS XERAIS DE VIVENDA E SOLO

CAPÍTULO	ARTIGO	CONCEPTO	SUBCONCEPTO	EXPLICACIÓN DO GASTO	TOTAL CONCEPTOS	TOTAL ARTIGOS E CAPITULOS
1	3			SUMAS ANTERIORES		249.465
		3		LABORAL TEMPORAL INDEFINIDO		
		00		RETRIBUCIÓNS BÁSICAS	74.501	
		01		OUTRAS REMUNERACIÓNS	9.291	
		05		TRIENIOS	5.649	
		08		IPC GALEGO	338	
					89.779	339.244
	6			COTAS, PRESTACIÓNS E GASTOS SOCIAIS A CARGO DO EMPREGADOR		
		0		COTAS SOCIAIS		
		00		SEGURIDADE SOCIAL	1.346.962	
		01		MUFACE	5.693	
		33		SEGURIDADE SOCIAL DO PERSOAL LABORAL TEMPORAL INDEFINIDO	29.613	
					1.382.268	1.382.268
						=====
				TOTAL CAPITULO 1		8.527.804
2				GASTOS EN BENS CORRENTES E SERVIZOS		
	0			ALUGAMENTOS E CANONS		
		2		EDIFICIOS E OUTRAS CONSTRUCIÓNS	55.000	
					55.000	
		3		MAQUINARIA, INSTALACIÓNS E UTENSILIOS	1.000	
					1.000	
		4		MATERIAL DE TRANSPORTE	1.000	
					1.000	
		5		MOBILIARIO E UTENSILIOS	10.000	
					10.000	67.000
	1			REPARACIÓNS, MANTEMENTO E CONSERVACIÓN		
		0		INFRAESTRUCTURA E BENS NATURAIS	2.000	
					2.000	
		2		EDIFICIOS E OUTRAS CONSTRUCIÓNS	662.522	
					662.522	
		3		MAQUINARIA, INSTALACIÓNS E UTENSILIOS	35.000	
					35.000	
		4		MATERIAL DE TRANSPORTE	10.000	
					10.000	
						709.522
				SUMA E SEGUE		

ORZAMENTOS DA COMUNIDADE AUTÓNOMA GALEGA. ANO 2015

SECCIÓN	-	0 7	CONSELLERÍA DE MEDIO AMBIENTE, TERRITORIO E INFRAESTRUTURAS
SERVIZO	-	8 1	INSTITUTO GALEGO DA VIVENDA E SOLO
PROGRAMA	-	4 5 1 C	DIRECCIÓN E SERVIZOS XERAIS DE VIVENDA E SOLO

CAPÍTULO	ARTIGO	CONCEPTO	SUBCONCEPTO	EXPLICACIÓN DO GASTO	TOTAL CONCEPTOS	TOTAL ARTIGOS E CAPITULOS
2	1			SUMAS ANTERIORES		709.522
		5		MOBILIARIO E UTENSILIOS	1.000	
						1.000
		6		EQUIPAMENTOS PARA PROCESOS DE INFORMACIÓN	15.000	
						15.000
						725.522
	2			MATERIAL, SUBMINISTRACIÓNS E OUTROS		
		0		MATERIAL DE OFICINA		
			00	ORDINARIO NON INVENTARIABLE	109.450	
			01	PRENSA, REVISTAS, LIBROS E OUTRAS PUBLICACIÓNS	10.000	
			02	MATERIAL INFORMÁTICO NON INVENTARIABLE	20.000	
						139.450
		1		SUBMINISTRACIÓNS		
			00	ENERXÍA ELÉCTRICA	180.000	
			01	AUGA	10.000	
			02	GAS	7.000	
			03	COMBUSTIBLES	35.000	
			06	PRODUCTOS FARMACÉUTICOS E MATERIAL SANITARIO	500	
			99	OUTRAS SUBMINISTRACIÓNS	15.000	
						247.500
		2		COMUNICACIÓNS		
			00	TELEFÓNICAS	85.000	
			01	POSTAIS	150.000	
			02	TELEGRÁFICAS	1.000	
			03	TÉLEX E TELEFAX	2.000	
			04	INFORMÁTICAS	1.500	
						239.500
		3		TRANSPORTES	6.000	
						6.000
		4		PRIMAS DE SEGUROS	80.000	
						80.000
		5		TRIBUTOS	800.000	
						800.000
		6		GASTOS DIVERSOS		
			02	PUBLICIDADE E PROPAGANDA	10.000	
				SUMASEGUE		1.522.450

ORZAMENTOS DA COMUNIDADE AUTÓNOMA GALEGA. ANO 2015

SECCIÓN	-	0 7	CONSELLERÍA DE MEDIO AMBIENTE, TERRITORIO E INFRAESTRUTURAS
SERVIZO	-	8 1	INSTITUTO GALEGO DA VIVENDA E SOLO
PROGRAMA	-	4 5 1 C	DIRECCIÓN E SERVIZOS XERAIS DE VIVENDA E SOLO

CAPÍTULO	ARTIGO	CONCEPTO	SUBCONCEPTO	EXPLICACIÓN DO GASTO	TOTAL CONCEPTOS	TOTAL ARTIGOS E CAPITULOS
2	2	6		SUMAS ANTERIORES		1.522.450
		03		XURÍDICOS, CONTENCIOSOS	45.000	
		06		REUNIÓNS, CONFERENCIAS E CURSOS	10.000	
		99		OUTROS	40.000	
					105.000	
		7		TRABALLOS REALIZADOS POR OUTRAS EMPRESAS		
		00		LIMPEZA E ASEO	300.000	
		01		SEGURANZA	150.000	
		06		ESTUDOS E TRABALLOS TÉCNICOS	25.000	
		08		PREMIOS DE COBRANZA	130.000	
		99		OUTROS	310.000	
					915.000	2.532.450
	3			INDEMNIZACIÓNS POR RAZÓNS DO SERVIZO		
		0		AXUDAS DE CUSTO	20.000	
					20.000	
		1		LOCOMOCIÓN	20.000	
					20.000	
		2		TRASLADOS	2.000	
					2.000	
		3		OUTRAS INDEMNIZACIÓNS	5.000	
					5.000	47.000
		7		PUBLICACIÓNS		
		0		EDICIÓNS E DISTRIBUCIÓNS	15.000	
					15.000	15.000
						=====
				TOTAL CAPITULO 2		3.386.972
6				INVESTIMENTOS REAIS		
	2			INVESTIMENTO NOVO ASOCIADO AO FUNCIONAMENTO OPERATIVO DOS SERVICIOS		
		3		MAQUINARIA, INSTALACIÓNS E UTENSILIOS		
		0		MAQUINARIA, INSTALACIÓNS E UTENSILIOS	10.000	
					10.000	
		5		MOBILIARIO E UTENSILIOS		
		0		MOBILIARIO E UTENSILIOS	20.000	
					20.000	
				SUMA E SEGUE		30.000

ORZAMENTOS DA COMUNIDADE AUTÓNOMA GALEGA. ANO 2015

SECCIÓN	-	0 7	CONSELLERÍA DE MEDIO AMBIENTE, TERRITORIO E INFRAESTRUTURAS
SERVIZO	-	8 1	INSTITUTO GALEGO DA VIVENDA E SOLO
PROGRAMA	-	4 5 1 C	DIRECCIÓN E SERVIZOS XERAIS DE VIVENDA E SOLO

CAPÍTULO	ARTIGO	CONCEPTO	SUBCONCEPTO	EXPLICACIÓN DO GASTO	TOTAL CONCEPTOS	TOTAL ARTIGOS E CAPITULOS
6	2			SUMAS ANTERIORES		30.000
	6			EQUIPOS PARA PROCESOS DE INFORMACIÓN		
		0		EQUIPAMENTOS PARA PROCESOS DE INFORMACIÓN	50.000	
					50.000	
	8			OUTRO INMOBILIZADO MATERIAL		
		1		GASTOS INHERENTES A TRANSMISION DA PROPIEDAD	40.000	
					40.000	120.000
	3			INVESTIMENTO DE REPOSICIÓN ASOCIADO AO FUNCIONAMENTO OPERATIVO DOS SERVIZOS		
		2		EDIFICIOS E OUTRAS CONSTRUCIÓNS		
		0		REPARACION EDIFICIOS PROPIOS	40.000	
					40.000	40.000
	4			GASTOS EN INVESTIMENTOS DE CARACTER INMATERIAL		
		0		GASTOS EN INVESTIMENTOS DE CARACTER INMATERIAL		
		0		ESTUDOS, PROXECTOS E CAMPAÑAS	330.000	
					330.000	330.000
				TOTAL CAPITULO 6		490.000
8				ACTIVOS FINANCEIROS		
	3			CONCESION DE PRÉSTAMOS FÓRA DO SECTOR PÚBLICO		
		0		PRÉSTAMOS A CURTO PRAZO		
		08		A FAMILIAS E INSTITUCIÓNS SEN FINS DE LUCRO	40.000	
					40.000	40.000
				TOTAL CAPITULO 8		40.000
				TOTAL PROGRAMA 451C		12.444.776

ORZAMENTOS DA COMUNIDADE AUTÓNOMA GALEGA. ANO 2015

SECCIÓN	-	0 7	CONSELLERÍA DE MEDIO AMBIENTE, TERRITORIO E INFRAESTRUTURAS
SERVIZO	-	8 1	INSTITUTO GALEGO DA VIVENDA E SOLO
PROGRAMA	-	5 3 1 A	PROMOCIÓN DE SOLO PARA ACTIVIDADES ECONÓMICAS

CAPÍTULO	ARTIGO	CONCEPTO	SUBCONCEPTO	EXPLICACIÓN DO GASTO	TOTAL CONCEPTOS	TOTAL ARTIGOS E CAPITULOS
3	5			GASTOS FINANCEIROS		
		2		XUROS DE DEMORA E OUTROS GASTOS FINANCEIROS		
				XUROS DE DEMORA	600.000	
						600.000
					600.000	600.000
						=====
				TOTAL CAPITULO 3		600.000
6	0			INVESTIMENTOS REAIS		
				INVESTIMENTO NOVO EN INFRAESTRUCTURA E BENS DESTINADOS AO USO XERAL		
		5		INFRAESTRUTURAS E EQUIPAMENTOS DE APOIO Ó DESENVOLVEMENTO EMPRESARIAL.		
			0	SOLO EMPRESARIAL	11.690.976	
						11.690.976
					11.690.976	11.690.976
						=====
				TOTAL CAPITULO 6		11.690.976
8	5			ACTIVOS FINANCEIROS		
		4		ADQUISICIÓN DE ACCIÓNS DENTRO DO SECTOR PÚBLICO DE EMPRESAS PÚBLICAS		
			0	DE EMPRESAS PÚBLICAS	31.328.103	
						31.328.103
					31.328.103	31.328.103
						=====
				TOTAL CAPITULO 8		31.328.103
				TOTAL PROGRAMA 531A		43.619.079
				TOTAL SERVIZO 81		85.012.412
				TOTAL SECCION 07		85.012.412

ORZAMENTOS DA COMUNIDADE AUTÓNOMA GALEGA. ANO 2015

CONSELLERÍA DE MEDIO AMBIENTE, TERRITORIO E INFRAESTRUTURAS

RESUMO POR ARTIGOS DE OPERACIONS DE GASTOS

CAPI-TULO	ARTIGO	EXPLICACION DO GASTO	TOTAL
1		GASTOS DE PERSOAL	
	0	ALTOS CARGOS E DELEGADOS	51.789
	2	FUNCIONARIOS	6.754.503
	3	LABORAIS	339.244
	6	COTAS, PRESTACIÓNS E GASTOS SOCIAIS A CARGO DO EMPREGADOR	1.382.268
			8.527.804
2		GASTOS EN BENS CORRENTES E SERVIZOS	
	0	ALUGAMENTOS E CANONS	67.000
	1	REPARACIÓNS, MANTEMENTO E CONSERVACIÓN	725.522
	2	MATERIAL, SUBMINISTRACIÓNS E OUTROS	2.532.450
	3	INDEMNIZACIÓNS POR RAZÓNS DO SERVIZO	47.000
	7	PUBLICACIÓNS	15.000
			3.386.972
3		GASTOS FINANCEIROS	
	5	XUROS DE DEMORA E OUTROS GASTOS FINANCEIROS	600.000
			600.000
4		TRANSFERENCIAS CORRENTES	
	4	A SOCIEDADES PÚBLICAS E OUTROS ENTES PÚBLICOS DA COMUNIDADE AUTÓNOMA	130.000
	8	A FAMILIAS E INSTITUCIÓNS SEN FINS DE LUCRO	8.490.413
			8.620.413
6		INVESTIMENTOS REAIS	
	0	INVESTIMENTO NOVO EN INFRAESTRUCTURA E BENS DESTINADOS AO USO XERAL	16.180.976
	1	INVESTIMENTOS DE REPOSICIÓNS EN INFRAESTRUCTURA E BENS DESTINADOS Ó USO XERAL	2.800.000
	2	INVESTIMENTO NOVO ASOCIADO AO FUNCIONAMENTO OPERATIVO DOS SERVIZOS	120.000
	3	INVESTIMENTO DE REPOSICIÓNS ASOCIADO AO FUNCIONAMENTO OPERATIVO DOS SERVIZOS	40.000
	4	GASTOS EN INVESTIMENTOS DE CARACTER INMATERIAL	330.000
			19.470.976
		S U M A E S E G U E	40.606.165

ORZAMENTOS DA COMUNIDADE AUTÓNOMA GALEGA. ANO 2015

CONSELLERÍA DE MEDIO AMBIENTE, TERRITORIO E INFRAESTRUTURAS

RESUMO POR ARTIGOS DE OPERACIONES DE GASTOS

CAPI-TULO	ARTIGO	EXPLICACION DO GASTO	TOTAL
		SUMAS ANTERIORES	40.606.165
7		TRANSFERENCIAS DE CAPITAL	
	7	A EMPRESAS PRIVADAS	124.000
	8	A FAMILIAS E INSTITUCIÓNS SEN FINS DE LUCRO	12.814.144
			12.938.144
8		ACTIVOS FINANCEIROS	
	3	CONCESION DE PRÉSTAMOS FÓRA DO SECTOR PÚBLICO	40.000
	5	ADQUISICIÓN DE ACCIÓNS DENTRO DO SECTOR PÚBLICO	31.328.103
	9	FONDO DE GARANTÍA DE AVAIS	100.000
			31.468.103
		T O T A L	85.012.412

ORZAMENTOS DA COMUNIDADE AUTÓNOMA GALEGA. ANO 2015

TOTAL XERAL

RESUMO POR ARTIGOS DE OPERACIONS DE GASTOS

CAPI-TULO	ARTIGO	EXPLICACION DO GASTO	TOTAL
1		GASTOS DE PERSOAL	
	0	ALTOS CARGOS E DELEGADOS	51.789
	2	FUNCIONARIOS	6.754.503
	3	LABORAIS	339.244
	6	COTAS, PRESTACIÓNS E GASTOS SOCIAIS A CARGO DO EMPREGADOR	1.382.268
			8.527.804
2		GASTOS EN BENS CORRENTES E SERVIZOS	
	0	ALUGAMENTOS E CANONS	67.000
	1	REPARACIÓNS, MANTEMENTO E CONSERVACIÓN	725.522
	2	MATERIAL, SUBMINISTRACIÓNS E OUTROS	2.532.450
	3	INDEMNIZACIÓNS POR RAZÓNS DO SERVIZO	47.000
	7	PUBLICACIÓNS	15.000
			3.386.972
3		GASTOS FINANCEIROS	
	5	XUROS DE DEMORA E OUTROS GASTOS FINANCEIROS	600.000
			600.000
4		TRANSFERENCIAS CORRENTES	
	4	A SOCIEDADES PÚBLICAS E OUTROS ENTES PÚBLICOS DA COMUNIDADE AUTÓNOMA	130.000
	8	A FAMILIAS E INSTITUCIÓNS SEN FINS DE LUCRO	8.490.413
			8.620.413
6		INVESTIMENTOS REAIS	
	0	INVESTIMENTO NOVO EN INFRAESTRUCTURA E BENS DESTINADOS AO USO XERAL	16.180.976
	1	INVESTIMENTOS DE REPOSICIÓN EN INFRAESTRUCTURA E BENS DESTINADOS Ó USO XERAL	2.800.000
	2	INVESTIMENTO NOVO ASOCIADO AO FUNCIONAMENTO OPERATIVO DOS SERVIZOS	120.000
	3	INVESTIMENTO DE REPOSICIÓN ASOCIADO AO FUNCIONAMENTO OPERATIVO DOS SERVIZOS	40.000
	4	GASTOS EN INVESTIMENTOS DE CARACTER INMATERIAL	330.000
			19.470.976
		S U M A E S E G U E	40.606.165

ORZAMENTOS DA COMUNIDADE AUTÓNOMA GALEGA. ANO 2015

TOTAL XERAL

RESUMO POR ARTIGOS DE OPERACIONES DE GASTOS

CAPI-TULO	ARTIGO	EXPLICACION DO GASTO	TOTAL
		SUMAS ANTERIORES	40.606.165
7		TRANSFERENCIAS DE CAPITAL	
	7	A EMPRESAS PRIVADAS	124.000
	8	A FAMILIAS E INSTITUCIÓNS SEN FINS DE LUCRO	12.814.144
			12.938.144
8		ACTIVOS FINANCIEROS	
	3	CONCESION DE PRÉSTAMOS FÓRA DO SECTOR PÚBLICO	40.000
	5	ADQUISICIÓN DE ACCIÓNS DENTRO DO SECTOR PÚBLICO	31.328.103
	9	FONDO DE GARANTÍA DE AVAIS	100.000
			31.468.103
		TOTAL	85.012.412

ORZAMENTOS DA COMUNIDADE AUTÓNOMA GALEGA. ANO 2015

RESUMO XERAL DO ORZAMENTO DE GASTOS

	Capítulo 1	Capítulo 3	Capítulo 5	Capítulo 7	Capítulo 9
	Capítulo 2	Capítulo 4	Capítulo 6	Capítulo 8	TOTAL
MEDIO AMB., TERR. E INFR.	8.527.804	600.000	0	12.938.144	0
	3.386.972	8.620.413	19.470.976	31.468.103	85.012.412
TOTAL	8.527.804	600.000	0	12.938.144	0
	3.386.972	8.620.413	19.470.976	31.468.103	85.012.412



**INSTITUTO GALEGO DO CONSUMO E DA
COMPETENCIA**



ESTADO DE INGRESOS

ORZAMENTOS DA COMUNIDADE AUTÓNOMA GALEGA. ANO 2015

OPERACIONES CORRENTES

CAPÍTULO	ARTIGO	CONCEPTO	SUBCONCEPTO	PARTIDA	EXPLICACIÓN DO INGRESO	TOTAL CONCEPTOS	TOTAL ARTIGOS E CAPÍTULOS
3					TAXAS, PREZOS E OUTROS INGRESOS		
	1				PREZOS		
		2			PREZOS PRIVADOS 6.500		
						6.500	6.500
8					REINTEGROS		
	0				DE EXERCICIOS PECHADOS 5.000		
						5.000	5.000
9					OUTROS INGRESOS		
		2			SANCIÓNS IMPOSTAS POLAS CONSELLERÍAS		
			08		DA CONSELLERÍA DE ECONOMÍA E INDUSTRIA 522.000		
						522.000	522.000
							=====
					TOTAL CAPITULO 3		533.500

ORZAMENTOS DA COMUNIDADE AUTÓNOMA GALEGA. ANO 2015

OPERACIONES CORRENTES

CAPÍTULO	ARTIGO	CONCEPTO	SUBCONCEPTO	PARTIDA	EXPLICACIÓN DO INGRESO	TOTAL CONCEPTOS	TOTAL ARTIGOS E CAPÍTULOS
4					TRANSFERENCIAS CORRENTES		
	1				DA ADMINISTRACIÓN XERAL DA COMUNIDADE AUTÓNOMA		
		0			DA ADMINISTRACIÓN XERAL DA COMUNIDADE AUTÓNOMA		
			00		FONDOS PROPIOS	4.785.334	
						4.785.334	4.785.334
							=====
					TOTAL CAPITULO 4		4.785.334

ORZAMENTOS DA COMUNIDADE AUTÓNOMA GALEGA. ANO 2015

OPERACIONES CORRENTES

CAPÍTULO	ARTIGO	CONCEPTO	SUBCONCEPTO	PARTIDA	EXPLICACIÓN DO INGRESO	TOTAL CONCEPTOS	TOTAL ARTIGOS E CAPÍTULOS
5					INGRESOS PATRIMONIAIS		
	2				XUROS DE DEPÓSITOS		
		0			XUROS DE CONTAS BANCARIAS		
			00		DE CONTAS CORRENTES	3.300	
						3.300	3.300
							=====
					TOTAL CAPITULO 5		3.300

ORZAMENTOS DA COMUNIDADE AUTÓNOMA GALEGA. ANO 2015

OPERACIONES DE CAPITAL

CAPÍTULO	ARTIGO	CONCEPTO	SUBCONCEPTO	PARTIDA	EXPLICACIÓN DO INGRESO	TOTAL CONCEPTOS	TOTAL ARTIGOS E CAPÍTULOS
7					TRANSFERENCIAS DE CAPITAL		
	1				DA ADMINISTRACIÓN XERAL DA COMUNIDADE AUTÓNOMA		
		0			DA ADMINISTRACIÓN XERAL DA COMUNIDADE AUTÓNOMA		
			00		FONDOS PROPIOS	593.741	
						593.741	593.741
							=====
					TOTAL CAPITULO 7		593.741
					TOTAL INGRESOS		5.915.875

ORZAMENTOS DA COMUNIDADE AUTÓNOMA GALEGA. ANO 2015

Resumo por Artigos de Operacións de Ingresos

CAPÍTULO	ARTIGOS	EXPLICACIÓN DO INGRESO	TOTAL
3		TAXAS, PREZOS E OUTROS INGRESOS	
	1	PREZOS	6.500
	8	REINTEGROS	5.000
	9	OUTROS INGRESOS	522.000
			533.500
4		TRANSFERENCIAS CORRENTES	
	1	DA ADMINISTRACIÓN XERAL DA COMUNIDADE AUTÓNOMA	4.785.334
			4.785.334
5		INGRESOS PATRIMONIAIS	
	2	XUROS DE DEPÓSITOS	3.300
			3.300
7		TRANSFERENCIAS DE CAPITAL	
	1	DA ADMINISTRACIÓN XERAL DA COMUNIDADE AUTÓNOMA	593.741
			593.741
		T O T A L	5.915.875




RESUMO XERAL DE GASTOS

ORZAMENTOS DA COMUNIDADE AUTÓNOMA GALEGA. ANO 2015

RESUMO XERAL POR SERVIZOS E CAPÍTULOS

SECCION - 08 CONSELLERÍA DE ECONOMÍA E INDUSTRIA

	CAPÍTULOS E ARTIGOS	SERVIZOS	80		TOTAL
1-	GASTOS DE PERSOAL				
10	- ALTOS CARGOS E DELEGADOS		51.789	0	51.789
12	- FUNCIONARIOS		3.200.271	0	3.200.271
13	- LABORAIS		372.004	0	372.004
16	- COTAS, PRESTACIÓNS E GASTOS SOCIAIS A CARGO DO EMPREGADOR		867.879	0	867.879
	T O T A L C A P Í T U L O 1		4.491.943	0	4.491.943
2-	GASTOS EN BENS CORRENTES E SERVIZOS				
20	- ALUGAMENTOS E CANONS		216.000	0	216.000
21	- REPARACIÓNS, MANTEMENTO E CONSERVACIÓN		43.875	0	43.875
22	- MATERIAL, SUBMINISTRACIÓNS E OUTROS		328.648	0	328.648
23	- INDEMNIZACIÓNS POR RAZÓNS DO SERVIZO		53.668	0	53.668
	T O T A L C A P Í T U L O 2		642.191	0	642.191
4-	TRANSFERENCIAS CORRENTES				
48	- A FAMILIAS E INSTITUCIÓNS SEN FINS DE LUCRO		188.000	0	188.000
	T O T A L C A P Í T U L O 4		188.000	0	188.000
6-	INVESTIMENTOS REAIS				
62	- INVESTIMENTO NOVO ASOCIADO AO FUNCIONAMENTO OPERATIVO DOS SERVIZO		10.000	0	10.000
64	- GASTOS EN INVESTIMENTOS DE CARACTER INMATERIAL		571.741	0	571.741
	T O T A L C A P Í T U L O 6		581.741	0	581.741
7-	TRANSFERENCIAS DE CAPITAL				
78	- A FAMILIAS E INSTITUCIÓNS SEN FINS DE LUCRO		12.000	0	12.000
	T O T A L C A P Í T U L O 7		12.000	0	12.000
	- T O T A L X E R A L		5.915.875	0	5.915.875



ESTADO DE GASTOS



CONSELLERÍA DE ECONOMÍA E INDUSTRIA



08 CONSELLERÍA DE ECONOMÍA E INDUSTRIA

**80 INSTITUTO GALEGO DO CONSUMO E DA
COMPETENCIA**

ORZAMENTOS DA COMUNIDADE AUTÓNOMA GALEGA. ANO 2015

SECCIÓN	-	0 8	CONSELLERÍA DE ECONOMÍA E INDUSTRIA
SERVIZO	-	8 0	INSTITUTO GALEGO DO CONSUMO E DA COMPETENCIA
PROGRAMA	-	6 1 3 A	ORDENACIÓN , INFORMACIÓN E DEFENSA DO CONSUMIDOR E DA COMPETENCIA

CAPÍTULO	ARTIGO	CONCEPTO	SUBCONCEPTO	EXPLICACIÓN DO GASTO	TOTAL CONCEPTOS	TOTAL ARTIGOS E CAPITULOS
1	0			GASTOS DE PERSOAL		
		0		ALTOS CARGOS E DELEGADOS		
				RETRIBUCIÓNS BÁSICAS E OUTRAS REMUNERACIÓNS DE ALTOS CARGOS E DELEGADOS		
		00		RETRIBUCIÓNS BÁSICAS	16.980	
		01		OUTRAS REMUNERACIÓNS	34.614	
		08		IPC GALEGO	195	
					51.789	51.789
	2			FUNCIONARIOS		
		0		RETRIBUCIÓNS BÁSICAS		
		00		SOLDOS SUBGRUPO A1	427.543	
		01		SOLDOS SUBGRUPO A2	256.231	
		02		SOLDOS SUBGRUPO C1	620.348	
		03		SOLDOS SUBGRUPO C2	184.139	
		04		SOLDOS AGRUPACIÓNS PROFESIONAIS	16.545	
		05		TRIENIOS	238.381	
					1.743.187	
		1		RETRIBUCIÓNS COMPLEMENTARIAS		
		00		COMPLEMENTO DE DESTINO	685.180	
		01		COMPLEMENTO ESPECÍFICO	759.352	
		08		IPC GALEGO	12.552	
					1.457.084	3.200.271
	3			LABORAIS		
		0		LABORAL FIXO		
		00		RETRIBUCIÓNS BÁSICAS	276.745	
		01		OUTRAS REMUNERACIÓNS	26.013	
		02		COMPLEMENTOS DE PERIGOSIDADE, PENOSIDADE E TOXICIDADE	943	
		05		TRIENIOS	37.625	
		08		IPC GALEGO	1.292	
					342.618	
		3		LABORAL TEMPORAL INDEFINIDO		
		00		RETRIBUCIÓNS BÁSICAS	26.048	
		01		OUTRAS REMUNERACIÓNS	1.858	
				S U M A E S E G U E		370.524

ORZAMENTOS DA COMUNIDADE AUTÓNOMA GALEGA. ANO 2015

SECCIÓN	-	0 8	CONSELLERÍA DE ECONOMÍA E INDUSTRIA
SERVIZO	-	8 0	INSTITUTO GALEGO DO CONSUMO E DA COMPETENCIA
PROGRAMA	-	6 1 3 A	ORDENACIÓN , INFORMACIÓN E DEFENSA DO CONSUMIDOR E DA COMPETENCIA

CAPÍTULO	ARTIGO	CONCEPTO	SUBCONCEPTO	EXPLICACIÓN DO GASTO	TOTAL CONCEPTOS	TOTAL ARTIGOS E CAPITULOS
1	3	3		SUMAS ANTERIORES		370.524
		05		TRIENIOS	1.369	
		08		IPC GALEGO	111	
					29.386	372.004
	6			COTAS, PRESTACIÓNS E GASTOS SOCIAIS A CARGO DO EMPREGADOR		
		0		COTAS SOCIAIS		
		00		SEGURIDADE SOCIAL	857.173	
		33		SEGURIDADE SOCIAL DO PERSOAL LABORAL TEMPORAL INDEFINIDO	8.700	
					865.873	
		2		GASTOS SOCIAIS DO PERSOAL		
		00		FORMACIÓN E PERFECCIONAMENTO DO PERSOAL	2.006	
					2.006	867.879
						=====
				TOTAL CAPITULO 1		4.491.943
2				GASTOS EN BENS CORRENTES E SERVIZOS		
	0			ALUGAMENTOS E CANONS		
		2		EDIFICIOS E OUTRAS CONSTRUCIÓNS	216.000	
					216.000	216.000
	1			REPARACIÓNS, MANTEMENTO E CONSERVACIÓN		
		2		EDIFICIOS E OUTRAS CONSTRUCIÓNS	16.268	
					16.268	
		3		MAQUINARIA, INSTALACIÓNS E UTENSILIOS	3.874	
					3.874	
		4		MATERIAL DE TRANSPORTE	6.000	
					6.000	
		6		EQUIPAMENTOS PARA PROCESOS DE INFORMACIÓN	17.733	
					17.733	43.875
	2			MATERIAL, SUBMINISTRACIÓNS E OUTROS		
		0		MATERIAL DE OFICINA		
		00		ORDINARIO NON INVENTARIABLE	31.731	
		01		PRENSA, REVISTAS, LIBROS E OUTRAS PUBLICACIÓNS	1.512	
					33.243	
		1		SUBMINISTRACIÓNS		
		00		ENERXÍA ELÉCTRICA	31.986	
				SUMASEGUE		65.229

ORZAMENTOS DA COMUNIDADE AUTÓNOMA GALEGA. ANO 2015

SECCIÓN	-	0 8	CONSELLERÍA DE ECONOMÍA E INDUSTRIA
SERVIZO	-	8 0	INSTITUTO GALEGO DO CONSUMO E DA COMPETENCIA
PROGRAMA	-	6 1 3 A	ORDENACIÓN , INFORMACIÓN E DEFENSA DO CONSUMIDOR E DA COMPETENCIA

CAPÍTULO	ARTIGO	CONCEPTO	SUBCONCEPTO	EXPLICACIÓN DO GASTO	TOTAL CONCEPTOS	TOTAL ARTIGOS E CAPITULOS
2	2	1		SUMAS ANTERIORES		65.229
		01		AUGA	4.000	
		03		COMBUSTIBLES	9.000	
		99		OUTRAS SUBMINISTRACIÓNS	8.600	
					53.586	
	2			COMUNICACIÓNS		
		00		TELEFÓNICAS	43.928	
		01		POSTAIS	98.844	
					142.772	
	3			TRANSPORTES	1.900	
					1.900	
	4			PRIMAS DE SEGUROS	7.600	
					7.600	
	5			TRIBUTOS	1.140	
					1.140	
	6			GASTOS DIVERSOS		
		99		OUTROS	1.824	
					1.824	
	7			TRABALLOS REALIZADOS POR OUTRAS EMPRESAS		
		00		LIMPEZA E ASEO	52.250	
		01		SEGURANZA	30.400	
		06		ESTUDOS E TRABALLOS TÉCNICOS	3.933	
					86.583	328.648
	3			INDEMNIZACIÓNS POR RAZÓNS DO SERVIZO		
		0		AXUDAS DE CUSTO	11.742	
					11.742	
		1		LOCOMOCIÓN	24.066	
					24.066	
		3		OUTRAS INDEMNIZACIÓNS	17.860	
					17.860	53.668
						=====
				TOTAL CAPITULO 2		642.191
4				TRANSFERENCIAS CORRENTES		
	8			A FAMILIAS E INSTITUCIÓNS SEN FINS DE LUCRO		
		1		A INSTITUCIÓNS SEN FINS DE LUCRO		
		0		AXUDAS E CONVENIOS PARA AS ORGANIZACIONS DE CONSUMIDORES	188.000	
					188.000	188.000
						=====
				TOTAL CAPITULO 4		188.000

ORZAMENTOS DA COMUNIDADE AUTÓNOMA GALEGA. ANO 2015

SECCIÓN	-	0 8	CONSELLERÍA DE ECONOMÍA E INDUSTRIA
SERVIZO	-	8 0	INSTITUTO GALEGO DO CONSUMO E DA COMPETENCIA
PROGRAMA	-	6 1 3 A	ORDENACIÓN , INFORMACIÓN E DEFENSA DO CONSUMIDOR E DA COMPETENCIA

CAPÍTULO	ARTIGO	CONCEPTO	SUBCONCEPTO	EXPLICACIÓN DO GASTO	TOTAL CONCEPTOS	TOTAL ARTIGOS E CAPITULOS
6				INVESTIMENTOS REAIS		
	2			INVESTIMENTO NOVO ASOCIADO AO FUNCIONAMENTO OPERATIVO DOS SERVICIOS		
		8		OUTRO INMOBILIZADO MATERIAL		
			1	LABORATORIO DE CONSUMO	10.000	
						10.000
	4			GASTOS EN INVESTIMENTOS DE CARACTER INMATERIAL		
		0		GASTOS EN INVESTIMENTOS DE CARACTER INMATERIAL		
			0	ESCOLA GALEGA DE CONSUMO	120.000	
			1	CAMPAÑAS INFORMATIVAS	275.000	
			5	OUTROS INVESTIMENTOS	176.741	
						571.741
						571.741
						=====
				TOTAL CAPITULO 6		581.741
7				TRANSFERENCIAS DE CAPITAL		
	8			A FAMILIAS E INSTITUCIÓNS SEN FINS DE LUCRO		
		1		A INSTITUCIÓNS SEN FINS DE LUCRO		
			0	ORDE DE AXUDAS AS ASOCIACIÓNS DE CONSUMIDORES	12.000	
						12.000
						=====
				TOTAL CAPITULO 7		12.000
				TOTAL PROGRAMA 613A		5.915.875
				TOTAL SERVIZO 80		5.915.875
				TOTAL SECCION 08		5.915.875

ORZAMENTOS DA COMUNIDADE AUTÓNOMA GALEGA. ANO 2015

CONSELLERÍA DE ECONOMÍA E INDUSTRIA

RESUMO POR ARTIGOS DE OPERACIONES DE GASTOS

CAPI-TULO	ARTIGO	EXPLICACION DO GASTO	TOTAL
1		GASTOS DE PERSOAL	
	0	ALTOS CARGOS E DELEGADOS	51.789
	2	FUNCIONARIOS	3.200.271
	3	LABORAIS	372.004
	6	COTAS, PRESTACIÓNS E GASTOS SOCIAIS A CARGO DO EMPREGADOR	867.879
			4.491.943
2		GASTOS EN BENS CORRENTES E SERVIZOS	
	0	ALUGAMENTOS E CANONS	216.000
	1	REPARACIÓNS, MANTEMENTO E CONSERVACIÓN	43.875
	2	MATERIAL, SUBMINISTRACIÓNS E OUTROS	328.648
	3	INDEMNIZACIÓNS POR RAZÓNS DO SERVIZO	53.668
			642.191
4		TRANSFERENCIAS CORRENTES	
	8	A FAMILIAS E INSTITUCIÓNS SEN FINS DE LUCRO	188.000
			188.000
6		INVESTIMENTOS REAIS	
	2	INVESTIMENTO NOVO ASOCIADO AO FUNCIONAMENTO OPERATIVO DOS SERVIZOS	10.000
	4	GASTOS EN INVESTIMENTOS DE CARACTER INMATERIAL	571.741
			581.741
7		TRANSFERENCIAS DE CAPITAL	
	8	A FAMILIAS E INSTITUCIÓNS SEN FINS DE LUCRO	12.000
			12.000
		T O T A L	5.915.875

ORZAMENTOS DA COMUNIDADE AUTÓNOMA GALEGA. ANO 2015

CONSELLERÍA DE ECONOMÍA E INDUSTRIA

DISTRIBUCION DOS CREDITOS POR FUNCIONS

FUNCIONS	DENOMINACION	TOTAL
61	ACTUACIÓNS ECONÓMICAS XERAIS	5.915.875
	T O T A L	5.915.875

ORZAMENTOS DA COMUNIDADE AUTÓNOMA GALEGA. ANO 2015

T O T A L X E R A L

RESUMO POR ARTIGOS DE OPERACIONS DE GASTOS

CAPI-TULO	ARTIGO	EXPLICACION DO GASTO	TOTAL
1		GASTOS DE PERSOAL	
	0	ALTOS CARGOS E DELEGADOS	51.789
	2	FUNCIONARIOS	3.200.271
	3	LABORAIS	372.004
	6	COTAS, PRESTACIÓNS E GASTOS SOCIAIS A CARGO DO EMPREGADOR	867.879
			4.491.943
2		GASTOS EN BENS CORRENTES E SERVIZOS	
	0	ALUGAMENTOS E CANONS	216.000
	1	REPARACIÓNS, MANTEMENTO E CONSERVACIÓN	43.875
	2	MATERIAL, SUBMINISTRACIÓNS E OUTROS	328.648
	3	INDEMNIZACIÓNS POR RAZÓNS DO SERVIZO	53.668
			642.191
4		TRANSFERENCIAS CORRENTES	
	8	A FAMILIAS E INSTITUCIÓNS SEN FINS DE LUCRO	188.000
			188.000
6		INVESTIMENTOS REAIS	
	2	INVESTIMENTO NOVO ASOCIADO AO FUNCIONAMENTO OPERATIVO DOS SERVIZOS	10.000
	4	GASTOS EN INVESTIMENTOS DE CARACTER INMATERIAL	571.741
			581.741
7		TRANSFERENCIAS DE CAPITAL	
	8	A FAMILIAS E INSTITUCIÓNS SEN FINS DE LUCRO	12.000
			12.000
		T O T A L	5.915.875

ORZAMENTOS DA COMUNIDADE AUTÓNOMA GALEGA. ANO 2015

RESUMO XERAL DO ORZAMENTO DE GASTOS

	Capítulo 1	Capítulo 3	Capítulo 5	Capítulo 7	Capítulo 9
	Capítulo 2	Capítulo 4	Capítulo 6	Capítulo 8	TOTAL
ECONOMÍA E INDUSTRIA	4.491.943	0	0	12.000	0
	642.191	188.000	581.741	0	5.915.875
TOTAL	4.491.943	0	0	12.000	0
	642.191	188.000	581.741	0	5.915.875



SERVIZO GALEGO DE SAUDE



ESTADO DE INGRESOS

ORZAMENTOS DA COMUNIDADE AUTÓNOMA GALEGA. ANO 2015

OPERACIONES CORRENTES

CAPÍTULO	ARTIGO	CONCEPTO	SUBCONCEPTO	PARTIDA	EXPLICACIÓN DO INGRESO	TOTAL CONCEPTOS	TOTAL ARTIGOS E CAPÍTULOS
3					TAXAS, PREZOS E OUTROS INGRESOS		
	0				TAXAS ADMINISTRATIVAS		
		1			TAXAS POR SERVIZOS ADMINISTRATIVOS		
			03		INCRI CONV SELEC PERSOAL.RESTO CONSELLERIAS	100.000	
						100.000	
		2			TAXAS POR SERVIZOS PROFESIONAIS		
			02		MODALIDADE ACTUACIÓNS PROFESIONAIS	600.000	
						600.000	700.000
6					DEBEDORES		
		3			DEBEDORES VARIOS E PARTICULARES	23.250.000	
						23.250.000	
		4			DEBEDORES ACCIDENTES DE TRAFICO	11.060.000	
						11.060.000	
		5			DEBEDORES MUTUAS PATRONAIS ACCIDENTES DE TRABALLO	14.260.000	
						14.260.000	
		6			CONVENIO MUFACE	1.596.546	
						1.596.546	
		7			CONVENIO ISFAS	792.000	
						792.000	
		8			CONVENIO MUGEJU	72.000	
						72.000	51.030.546
		7			INGRESOS POR ENSAIOS CLINICOS		
			0		INGRESOS POR ENSAIOS CLINICOS	2.000	
						2.000	2.000
9					OUTROS INGRESOS		
		9			INGRESOS DIVERSOS		
			01		RECURSOS EVENTUAIS	21.965.684	
						21.965.684	21.965.684
							=====
					TOTAL CAPITULO 3		73.698.230

ORZAMENTOS DA COMUNIDADE AUTÓNOMA GALEGA. ANO 2015

OPERACIONES CORRENTES

CAPÍTULO	ARTIGO	CONCEPTO	SUBCONCEPTO	PARTIDA	EXPLICACIÓN DO INGRESO	TOTAL CONCEPTOS	TOTAL ARTIGOS E CAPÍTULOS
4					TRANSFERENCIAS CORRENTES		
	0				DA ADMINISTRACIÓN XERAL E ORGANISMOS PÚBLICOS DO ESTADO		
		1			DA SEGURIDADE SOCIAL		
			02		DO INSS. PROGRAMA AFORRO I.T.	19.000.000	
						19.000.000	
	4				SUBVENCIÓNS FINALISTAS DA ADMINISTRACIÓN XERAL		
		10			CONSELLERÍA DE SANIDADE		
			0358		ASISTENCIA SANITARIA PARA MANTEMENTO DE CENTROS SANITARIOS NON PSIQUIÁTRICOS. A CORUÑA	26.862.671	
			0359		ASISTENCIA SANITARIA PARA MANTEMENTO DE CENTROS SANITARIOS NON PSIQUIÁTRICOS. LUGO	7.424.300	
			0360		ASISTENCIA SANITARIA PARA MANTEMENTO DE CENTROS SANITARIOS NON PSIQUIÁTRICOS. OURENSE	19.396.428	
			0361		ASISTENCIA SANITARIA PARA MANTEMENTO DE CENTROS SANITARIOS NON PSIQUIÁTRICOS. PONTEVEDRA	30.364.625	
						84.048.024	
	6				FONDO DE COHESIÓN SANITARIA E ASISTENCIA A ESTRANXEIROS		
		01			FONDO DE COHESIÓN SANITARIA RD 1207/2006	3.500.000	
		03			ASISTENCIA A ESTRANXEIROS	24.000.000	
						27.500.000	130.548.024
	1				DA ADMINISTRACIÓN XERAL DA COMUNIDADE AUTÓNOMA		
		0			DA ADMINISTRACIÓN XERAL DA COMUNIDADE AUTÓNOMA		
			10		PLAN DE FORMACIÓN CONTINUA ADMINISTRACIÓNS PÚBLICAS	480.597	
			11		TRANSFERENCIA POR PARTICIPACION NO SISTEMA DE FINANCIAMENTO	3.007.381.883	
						3.007.862.480	3.007.862.480
							=====
					TOTAL CAPITULO 4		3.138.410.504

ORZAMENTOS DA COMUNIDADE AUTÓNOMA GALEGA. ANO 2015

OPERACIONES CORRENTES

CAPÍTULO	ARTIGO	CONCEPTO	SUBCONCEPTO	PARTIDA	EXPLICACIÓN DO INGRESO	TOTAL CONCEPTOS	TOTAL ARTIGOS E CAPÍTULOS
5					INGRESOS PATRIMONIAIS		
	5				PRODUTOS DE CONCESIÓNS E APROVEITAMENTOS ESPECIAIS		
		0			DE CONCESIÓNS ADMINISTRATIVAS	350.000	
						350.000	350.000
							=====
					TOTAL CAPITULO 5		350.000

ORZAMENTOS DA COMUNIDADE AUTÓNOMA GALEGA. ANO 2015

OPERACIONES DE CAPITAL

CAPÍTULO	ARTIGO	CONCEPTO	SUBCONCEPTO	PARTIDA	EXPLICACIÓN DO INGRESO	TOTAL CONCEPTOS	TOTAL ARTIGOS E CAPÍTULOS
7					TRANSFERENCIAS DE CAPITAL		
	1				DA ADMINISTRACIÓN XERAL DA COMUNIDADE AUTÓNOMA		
		0			DA ADMINISTRACIÓN XERAL DA COMUNIDADE AUTÓNOMA		
			00		FONDOS PROPIOS	48.125.145	
			01		TRANSFERENCIAS FINALISTAS DO ESTADO	2.545.292	
			03		FEDER P.O. 2007-2013	3.500.000	
			06		FCI	7.827.431	
			23		FEDER P.O. 2014-2020	31.309.724	
						93.307.592	93.307.592
	9				DO EXTERIOR		
		0			FEDER PROGRAMA OPERATIVO		
			03		FEDER. INNOVA SAÚDE E H2050	35.000.000	
						35.000.000	35.000.000
							=====
					TOTAL CAPITULO 7		128.307.592

ORZAMENTOS DA COMUNIDADE AUTÓNOMA GALEGA. ANO 2015

OPERACIONES DE CAPITAL

CAPÍTULO	ARTIGO	CONCEPTO	SUBCONCEPTO	PARTIDA	EXPLICACIÓN DO INGRESO	TOTAL CONCEPTOS	TOTAL ARTIGOS E CAPÍTULOS
8					ACTIVOS FINANCEIROS		
	2				REINTEGROS DE PRESTAMOS CONCEDIDOS O SECTOR PUBLICO		
		1			REINTEGROS DE PRESTAMOS CONCEDIDOS O SECTOR PUBLICO A LONGO PRAZO	650.000	
						650.000	650.000
							=====
					TOTAL CAPITULO 8		650.000
					TOTAL INGRESOS		3.341.416.326

ORZAMENTOS DA COMUNIDADE AUTÓNOMA GALEGA. ANO 2015

Resumo por Artigos de Operacións de Ingresos

CAPÍTULO	ARTIGOS	EXPLICACIÓN DO INGRESO	TOTAL
3		TAXAS, PREZOS E OUTROS INGRESOS	
	0	TAXAS ADMINISTRATIVAS	700.000
	6	DEBEDORES	51.030.546
	7	INGRESOS POR ENSAIOS CLINICOS	2.000
	9	OUTROS INGRESOS	21.965.684
			73.698.230
4		TRANSFERENCIAS CORRENTES	
	0	DA ADMINISTRACIÓN XERAL E ORGANISMOS PÚBLICOS DO ESTADO	130.548.024
	1	DA ADMINISTRACIÓN XERAL DA COMUNIDADE AUTÓNOMA	3.007.862.480
			3.138.410.504
5		INGRESOS PATRIMONIAIS	
	5	PRODUTOS DE CONCESIÓNS E APROVEITAMENTOS ESPECIAIS	350.000
			350.000
7		TRANSFERENCIAS DE CAPITAL	
	1	DA ADMINISTRACIÓN XERAL DA COMUNIDADE AUTÓNOMA	93.307.592
	9	DO EXTERIOR	35.000.000
			128.307.592
8		ACTIVOS FINANCEIROS	
	2	REINTEGROS DE PRESTAMOS CONCEDIDOS O SECTOR PUBLICO	650.000
			650.000
		T O T A L	3.341.416.326



RESUMO XERAL DE GASTOS

ORZAMENTOS DA COMUNIDADE AUTÓNOMA GALEGA. ANO 2015

RESUMO XERAL POR SERVIZOS E CAPÍTULOS

SECCION - 10 CONSELLERÍA DE SANIDADE

	CAPÍTULOS E ARTIGOS	SERVIZOS	80		TOTAL
1-	GASTOS DE PERSOAL				
10	-	ALTOS CARGOS E DELEGADOS	207.255	0	207.255
12	-	FUNCIONARIOS	965.418.957	0	965.418.957
13	-	LABORAIS	115.890.969	0	115.890.969
14	-	OUTRO PERSOAL	676.731	0	676.731
15	-	INCENTIVOS AO RENDEMENTO	123.401.845	0	123.401.845
16	-	COTAS, PRESTACIÓNS E GASTOS SOCIAIS A CARGO DO EMPREGADOR	260.249.030	0	260.249.030
	T O T A L C A P Í T U L O 1		1.465.844.787	0	1.465.844.787
2-	GASTOS EN BENS CORRENTES E SERVIZOS				
20	-	ALUGAMENTOS E CANONS	15.332.409	0	15.332.409
21	-	REPARACIÓNS, MANTEMENTO E CONSERVACIÓN	35.070.455	0	35.070.455
22	-	MATERIAL, SUBMINISTRACIÓNS E OUTROS	611.101.284	0	611.101.284
23	-	INDEMNIZACIÓNS POR RAZÓNS DO SERVIZO	1.449.899	0	1.449.899
25	-	ASISTENCIA SANITARIA CON MEDIOS ALLEOS	201.849.156	0	201.849.156
	T O T A L C A P Í T U L O 2		864.803.203	0	864.803.203
4-	TRANSFERENCIAS CORRENTES				
40	-	Á ADMINISTRACIÓN XERAL E ORGANISMOS PÚBLICOS DO ESTADO	8.000	0	8.000
44	-	A SOCIEDADES PÚBLICAS E OUTROS ENTES PÚBLICOS DA COMUNIDADE AUTÓN	79.862.428	0	79.862.428
48	-	A FAMILIAS E INSTITUCIÓNS SEN FINS DE LUCRO	729.121.756	0	729.121.756
	T O T A L C A P Í T U L O 4		808.992.184	0	808.992.184
5-	FONDO DE CONTINXENCIA				
50	-	FONDO DE CONTINXENCIA	72.818.560	0	72.818.560
	T O T A L C A P Í T U L O 5		72.818.560	0	72.818.560
6-	INVESTIMENTOS REAIS				
62	-	INVESTIMENTO NOVO ASOCIADO AO FUNCIONAMENTO OPERATIVO DOS SERVIZO	124.291.332	0	124.291.332
63	-	INVESTIMENTO DE REPOSICIÓNS ASOCIADO AO FUNCIONAMENTO OPERATIVO DO	200.000	0	200.000
64	-	GASTOS EN INVESTIMENTOS DE CARACTER INMATERIAL	1.227.260	0	1.227.260
	T O T A L C A P Í T U L O 6		125.718.592	0	125.718.592
7-	TRANSFERENCIAS DE CAPITAL				
74	-	A SOCIEDADES PÚBLICAS E OUTROS ENTES PÚBLICOS DA COMUNIDADE AUTÓN	2.589.000	0	2.589.000
	T O T A L C A P Í T U L O 7		2.589.000	0	2.589.000
8-	ACTIVOS FINANCEIROS				

ORZAMENTOS DA COMUNIDADE AUTÓNOMA GALEGA. ANO 2015

RESUMO XERAL POR SERVIZOS E CAPÍTULOS

SECCION - 10 CONSELLERÍA DE SANIDADE

	CAPÍTULOS E ARTIGOS	SERVIZOS	80		TOTAL
83	- CONCESION DE PRÉSTAMOS FÓRA DO SECTOR PÚBLICO		650.000	0	650.000
			-----	-----	-----
	TOTAL CAPÍTULO 8		650.000	0	650.000
	- TOTAL XERAL		3.341.416.326	0	3.341.416.326



ESTADO DE GASTOS



CONSELLERÍA DE SANIDADE



10 CONSELLERÍA DE SANIDADE

80 SERVIZO GALEGO DE SAUDE

ORZAMENTOS DA COMUNIDADE AUTÓNOMA GALEGA. ANO 2015

SECCIÓN	-	1 0	CONSELLERÍA DE SANIDADE
SERVIZO	-	8 0	SERVIZO GALEGO DE SAUDE
PROGRAMA	-	4 1 1 A	DIRECCIÓN E SERVIZOS XERAIS DE SANIDADE

CAPÍTULO	ARTIGO	CONCEPTO	SUBCONCEPTO	EXPLICACIÓN DO GASTO	TOTAL CONCEPTOS	TOTAL ARTIGOS E CAPITULOS
1	0	0		GASTOS DE PERSOAL		
				ALTOS CARGOS E DELEGADOS		
				RETRIBUCIÓNS BÁSICAS E OUTRAS REMUNERACIÓNS DE ALTOS CARGOS E DELEGADOS		
		00		RETRIBUCIÓNS BÁSICAS	67.919	
		01		OUTRAS REMUNERACIÓNS	138.555	
		08		IPC GALEGO	781	
					207.255	207.255
	2	0		FUNCIONARIOS		
				RETRIBUCIÓNS BÁSICAS		
		00		SOLDOS SUBGRUPO A1	1.917.939	
		01		SOLDOS SUBGRUPO A2	100	
		02		SOLDOS SUBGRUPO C1	245.601	
		03		SOLDOS SUBGRUPO C2	315.049	
		04		SOLDOS AGRUPACIÓNS PROFESIONAIS	40.823	
		05		TRIENIOS	186.416	
		06		OUTRAS RETRIBUCIÓNS BÁSICAS	3.432	
		23		VACACIÓNS NON DISFRUTADAS	100	
					2.709.460	
		1		RETRIBUCIÓNS COMPLEMENTARIAS		
		00		COMPLEMENTO DE DESTINO	1.282.899	
		01		COMPLEMENTO ESPECÍFICO	1.749.054	
		02		OUTROS COMPLEMENTOS	117.807	
		08		IPC GALEGO	22.172	
		16		PRESTACIÓNS ECONÓMICAS POR IT A COMPENSAR	100	
		17		PRESTACIÓNS POR DIFERENCIAS RETRIBUTIVAS EN IT. E MATERNIDADE	100	
		43		COMPLEMENTO DE CARREIRA	102	
					3.172.234	5.881.694
	3	0		LABORAIS		
				LABORAL FIXO		
		00		RETRIBUCIÓNS BÁSICAS	52.039	
		01		OUTRAS REMUNERACIÓNS	35.934	
		05		TRIENIOS	5.717	
				S U M A E S E G U E		93.690

ORZAMENTOS DA COMUNIDADE AUTÓNOMA GALEGA. ANO 2015

SECCIÓN	-	1 0	CONSELLERÍA DE SANIDADE
SERVIZO	-	8 0	SERVIZO GALEGO DE SAUDE
PROGRAMA	-	4 1 1 A	DIRECCIÓN E SERVIZOS XERAIS DE SANIDADE

CAPÍTULO	ARTIGO	CONCEPTO	SUBCONCEPTO	EXPLICACIÓN DO GASTO	TOTAL CONCEPTOS	TOTAL ARTIGOS E CAPITULOS
1	3	0		SUMAS ANTERIORES		93.690
		08		IPC GALEGO	718	
		16		PRESTACIONS ECONÓMICAS POR IT A COMPENSAR	100	
		17		PRESTACIONS POR DIFERENCIAS RETRIBUTIVAS EN IT. E MATERNIDADE	100	
					94.608	
	3			LABORAL TEMPORAL INDEFINIDO		
		00		RETRIBUCIÓNS BÁSICAS	263.369	
		01		OUTRAS REMUNERACIÓNS	37.991	
		05		TRIENIOS	22.392	
		08		IPC GALEGO	1.131	
					324.883	
	4			LABORAL DISPOSICIÓN TRANSITORIA 9ºBIS IV CONVENIO.SEN SENTENZA		
		00		RETRIBUCIÓNS BÁSICAS	74.060	
		01		OUTRAS REMUNERACIÓNS	9.290	
		05		TRIENIOS	8.100	
		08		IPC GALEGO	78	
					91.528	511.019
	6			COTAS, PRESTACIÓNS E GASTOS SOCIAIS A CARGO DO EMPREGADOR		
		0		COTAS SOCIAIS		
		00		SEGURIDADE SOCIAL	1.434.909	
		33		SEGURIDADE SOCIAL DO PERSOAL LABORAL TEMPORAL INDEFINIDO	80.954	
		34		S.SOCIAL D.T. 9ºBIS IV CONVENIO SEN SENTENZA	29.989	
					1.545.852	
		2		GASTOS SOCIAIS DO PERSOAL		
		04		ACCIÓN SOCIAL	2.000	
					2.000	1.547.852
						=====
				TOTAL CAPITULO 1		8.147.820
2				GASTOS EN BENS CORRENTES E SERVIZOS		
	0			ALUGAMENTOS E CANONS		
		5		MOBILIARIO E UTENSILIOS	11.162	
					11.162	11.162
	1			REPARACIÓNS, MANTEMENTO E CONSERVACIÓN		
		2		EDIFICIOS E OUTRAS CONSTRUCIÓNS	64.405	
					64.405	
				SUMA E SEGUE		64.405

ORZAMENTOS DA COMUNIDADE AUTÓNOMA GALEGA. ANO 2015

SECCIÓN	-	1 0	CONSELLERÍA DE SANIDADE
SERVIZO	-	8 0	SERVIZO GALEGO DE SAUDE
PROGRAMA	-	4 1 1 A	DIRECCIÓN E SERVIZOS XERAIS DE SANIDADE

CAPÍTULO	ARTIGO	CONCEPTO	SUBCONCEPTO	EXPLICACIÓN DO GASTO	TOTAL CONCEPTOS	TOTAL ARTIGOS E CAPITULOS
2	1			SUMAS ANTERIORES		64.405
		3		MAQUINARIA, INSTALACIÓNS E UTENSILIOS	2.504	
						2.504
		4		MATERIAL DE TRANSPORTE	70.000	
						70.000
		5		MOBILIARIO E UTENSILIOS	10.753	
						10.753
						147.662
	2			MATERIAL, SUBMINISTRACIÓNS E OUTROS		
		0		MATERIAL DE OFICINA		
			00	ORDINARIO NON INVENTARIABLE	66.136	
			01	PRENSA, REVISTAS, LIBROS E OUTRAS PUBLICACIÓNS	58.830	
			02	MATERIAL INFORMÁTICO NON INVENTARIABLE	101.182	
						226.148
		1		SUBMINISTRACIÓNS		
			00	ENERXÍA ELÉCTRICA	139.352	
			01	AUGA	13.256	
			02	GAS	30.404	
			03	COMBUSTIBLES	43.277	
			04	VESTIARIO	3.993	
			09	SUBMINISTRACIÓNS DE MATERIAL ELECTRÓNICO, ELÉCTRICO E DE COMUNICACIÓNS	800	
			99	OUTRAS SUBMINISTRACIÓNS	376	
						231.458
		2		COMUNICACIÓNS		
			00	TELEFÓNICAS	470.090	
			01	POSTAIS	105.100	
			02	TELEGRÁFICAS	1.300	
						576.490
		3		TRANSPORTES	60.800	
						60.800
		4		PRIMAS DE SEGUROS	31.564	
						31.564
		5		TRIBUTOS	13.600	
						13.600
				SUMA E SEGUE		1.140.060

ORZAMENTOS DA COMUNIDADE AUTÓNOMA GALEGA. ANO 2015

SECCIÓN	-	1 0	CONSELLERÍA DE SANIDADE
SERVIZO	-	8 0	SERVIZO GALEGO DE SAUDE
PROGRAMA	-	4 1 1 A	DIRECCIÓN E SERVIZOS XERAIS DE SANIDADE

CAPÍTULO	ARTIGO	CONCEPTO	SUBCONCEPTO	EXPLICACIÓN DO GASTO	TOTAL CONCEPTOS	TOTAL ARTIGOS E CAPITULOS
2	2			SUMAS ANTERIORES		1.140.060
		6		GASTOS DIVERSOS		
		02		PUBLICIDADE E PROPAGANDA	1.000	
		03		XURÍDICOS, CONTENCIOSOS	57.939	
		06		REUNIÓNS, CONFERENCIAS E CURSOS	17.650	
		13		GASTOS DE FUNCIONAMENTO DE TRIBUNAIS DE OPOSICIÓN E DE PROBAS SELECTIVAS	24.828	
		99		OUTROS	37.218	
					138.635	
		7		TRABALLOS REALIZADOS POR OUTRAS EMPRESAS		
		00		LIMPEZA E ASEO	335.980	
		01		SEGURANZA	193.686	
		99		OUTROS	61.200	
					590.866	1.869.561
	3			INDEMNIZACIÓNS POR RAZÓNS DO SERVIZO		
		0		AXUDAS DE CUSTO	78.500	
					78.500	
		1		LOCOMOCIÓN	119.500	
					119.500	
		3		OUTRAS INDEMNIZACIÓNS	33.186	
					33.186	231.186
						=====
				TOTAL CAPITULO 2		2.259.571
4				TRANSFERENCIAS CORRENTES		
		0		Á ADMINISTRACIÓN XERAL E ORGANISMOS PÚBLICOS DO ESTADO		
		3		A EMPRESAS PÚBLICAS E OUTROS ENTES PÚBLICOS DO ESTADO		
		0		INSTITUTO DE SALUD CARLOS III	8.000	
					8.000	8.000
		4		A SOCIEDADES PÚBLICAS E OUTROS ENTES PÚBLICOS DA COMUNIDADE AUTÓNOMA		
		3		A FUNDACIÓNS PÚBLICAS		
		11		ESCOLA GALEGA DE ADMINISTRACIÓN SANITARIA	1.398.860	
					1.398.860	1.398.860
						=====
				TOTAL CAPITULO 4		1.406.860

ORZAMENTOS DA COMUNIDADE AUTÓNOMA GALEGA. ANO 2015

SECCIÓN	-	1 0	CONSELLERÍA DE SANIDADE
SERVIZO	-	8 0	SERVIZO GALEGO DE SAUDE
PROGRAMA	-	4 1 1 A	DIRECCIÓN E SERVIZOS XERAIS DE SANIDADE

CAPÍTULO	ARTIGO	CONCEPTO	SUBCONCEPTO	EXPLICACIÓN DO GASTO	TOTAL CONCEPTOS	TOTAL ARTIGOS E CAPITULOS
6				INVESTIMENTOS REAIS		
	2			INVESTIMENTO NOVO ASOCIADO AO FUNCIONAMENTO OPERATIVO DOS SERVICIOS		
		1		INFRAESTRUTURA E EQUIPAMENTOS SOCIAIS EN MATERIA DE SANIDADE		
			4	EQUIPAMENTO INFORMÁTICO	27.422.865	
						27.422.865
	4			GASTOS EN INVESTIMENTOS DE CARACTER INMATERIAL		
		0		GASTOS EN INVESTIMENTOS DE CARACTER INMATERIAL		
			7	PROGRAMAS DE XESTION ECONOMICA	64.400	
			8	ORDENACION ADMINISTRATIVA	103.260	
						167.660
						167.660
						=====
				TOTAL CAPITULO 6		27.590.525
8				ACTIVOS FINANCEIROS		
	3			CONCESION DE PRÉSTAMOS FÓRA DO SECTOR PÚBLICO		
		0		PRÉSTAMOS A CURTO PRAZO		
			08	A FAMILIAS E INSTITUCIONS SEN FINS DE LUCRO	361.514	
						361.514
		1		PRÉSTAMOS A LONGO PRAZO		
			08	A FAMILIAS E INSTITUCIONS SEN FINS DE LUCRO	30.051	
						30.051
						391.565
						=====
				TOTAL CAPITULO 8		391.565
				TOTAL PROGRAMA 411A		39.796.341

ORZAMENTOS DA COMUNIDADE AUTÓNOMA GALEGA. ANO 2015

SECCIÓN	-	1 0	CONSELLERÍA DE SANIDADE
SERVIZO	-	8 0	SERVIZO GALEGO DE SAUDE
PROGRAMA	-	4 1 2 A	ATENCIÓN ESPECIALIZADA

CAPÍTULO	ARTIGO	CONCEPTO	SUBCONCEPTO	EXPLICACIÓN DO GASTO	TOTAL CONCEPTOS	TOTAL ARTIGOS E CAPITULOS
1				GASTOS DE PERSOAL		
	2			FUNCIONARIOS		
		0		RETRIBUCIÓN BÁSICAS		
			00	SOLDOS SUBGRUPO A1	71.443.330	
			01	SOLDOS SUBGRUPO A2	101.001.900	
			02	SOLDOS SUBGRUPO C1	17.186.027	
			03	SOLDOS SUBGRUPO C2	67.049.890	
			04	SOLDOS AGRUPACIÓN PROFESIONAIS	25.798.827	
			05	TRIENIOS	51.593.110	
			06	OUTRAS RETRIBUCIÓN BÁSICAS	296.532	
			10	SOLDOS SUBGRUPO A1. PERSOAL DE COTA	1.797.746	
					336.167.362	
		1		RETRIBUCIÓN COMPLEMENTARIAS		
			00	COMPLEMENTO DE DESTINO	129.024.684	
			01	COMPLEMENTO ESPECÍFICO	92.584.578	
			02	OUTROS COMPLEMENTOS	4.163.332	
			03	COMPLEMENTOS DE ATENCIÓN CONTINUADA PERSOAL FACULTATIVO	37.384.233	
			04	COMPLEMENTOS DE ATENCIÓN CONTINUADA PERSOAL NON FACULTATIVO	17.890.314	
			05	COMPLEMENTOS DE ATENCIÓN CONTINUADA OUTRO PERSOAL	1.385.640	
			06	COMPLEMENTO DE PENOSIDADE, RESPONSABILIDADE E DIFICULTADE	8.200.805	
			08	IPC GALEGO	2.526.760	
			16	PRESTACIONES ECONÓMICAS POR IT A COMPENSAR	1.802	
			17	PRESTACIONES POR DIFERENCIAS RETRIBUTIVAS EN IT. E MATERNIDADE	1.802	
			41	COMPLEMENTOS TRANSITORIOS ABSORBIBLES	79.122	
			42	RETRIBUCIÓN COMPLEMENTARIAS DE COTA	401.736	
			43	COMPLEMENTO DE CARREIRA	42.666.275	
					336.311.083	672.478.445
	3			LABORAIS		
		0		LABORAL FIXO		
			00	RETRIBUCIÓN BÁSICAS	2.151.647	
			01	OUTRAS REMUNERACIÓN	1.072.801	
			05	TRIENIOS	752.775	
			08	IPC GALEGO	14.736	
				S U M A E S E G U E		3.991.959

ORZAMENTOS DA COMUNIDADE AUTÓNOMA GALEGA. ANO 2015

SECCIÓN	-	1 0	CONSELLERÍA DE SANIDADE
SERVIZO	-	8 0	SERVIZO GALEGO DE SAUDE
PROGRAMA	-	4 1 2 A	ATENCIÓN ESPECIALIZADA

CAPÍTULO	ARTIGO	CONCEPTO	SUBCONCEPTO	EXPLICACIÓN DO GASTO	TOTAL CONCEPTOS	TOTAL ARTIGOS E CAPITULOS
1	3	0		SUMAS ANTERIORES		3.991.959
		16		PRESTACIONS ECONÓMICAS POR IT A COMPENSAR	1.100	
		17		PRESTACIONS POR DIFERENCIAS RETRIBUTIVAS EN IT. E MATERNIDADE	1.100	
		90		QUENDAS E NOITES	90.100	
					4.084.259	
		1		LABORAL TEMPORAL		
		00		RETRIBUCIÓN BÁSICAS	80.326.216	
		01		OUTRAS REMUNERACIÓN	3.533	
		05		TRIENIOS	141.846	
		08		IPC GALEGO	304.501	
		16		PRESTACIONS ECONÓMICAS POR IT A COMPENSAR	1.400	
		17		PRESTACIONS POR DIFERENCIAS RETRIBUTIVAS EN IT. E MATERNIDADE	1.400	
					80.778.896	
		4		LABORAL DISPOSICIÓN TRANSITORIA 9ºBIS IV CONVENIO.SEN SENTENZA		
		00		RETRIBUCIÓN BÁSICAS	197.994	
		01		OUTRAS REMUNERACIÓN	14.864	
		05		TRIENIOS	16.909	
		08		IPC GALEGO	238	
					230.005	85.093.160
		4		OUTRO PERSOAL		
		0		OUTRO PERSOAL		
		00		OUTRO PERSOAL	621.891	
		01		SUBSTITUCIÓN OUTRO PERSOAL	52.289	
		08		IPC GALEGO	2.551	
					676.731	676.731
		5		INCENTIVOS AO RENDEMENTO		
		0		PRODUCTIVIDADE DE PERSOAL NON ESTATUTARIO		
		00		PRODUCTIVIDADE DE PERSOAL NON ESTATUTARIO	1.030.392	
					1.030.392	
		1		GRATIFICACIÓN		
		20		GRATIFICACIÓN PERSOAL EMÉRITO	108.000	
					108.000	
		2		PRODUCTIVIDADE PERSOAL ESTATUTARIO. FACTOR FIXO		
		00		PRODUCTIVIDADE PERSOAL ESTATUTARIO. FACTOR FIXO	58.255.834	
					58.255.834	
				SUMAS SEGUEN		59.394.226

ORZAMENTOS DA COMUNIDADE AUTÓNOMA GALEGA. ANO 2015

SECCIÓN	-	1 0	CONSELLERÍA DE SANIDADE
SERVIZO	-	8 0	SERVIZO GALEGO DE SAUDE
PROGRAMA	-	4 1 2 A	ATENCIÓN ESPECIALIZADA

CAPÍTULO	ARTIGO	CONCEPTO	SUBCONCEPTO	EXPLICACIÓN DO GASTO	TOTAL CONCEPTOS	TOTAL ARTIGOS E CAPITULOS
1	5			SUMAS ANTERIORES		59.394.226
		3		PRODUCTIVIDADE PERSOAL ESTATUTARIO. FACTOR VARIABLE		
		01		PRODUCTIVIDADE FACTOR VARIABLE. PERSOAL DIRECTIVO	927.947	
		02		PRODUCTIVIDADE FACTOR VARIABLE. PERSOAL NON DIRECTIVO	8.979.162	
		03		PRODUCTIVIDADE FACTOR VARIABLE. PROGRAMA DE EXTRACCIÓN E TRANSPLANTES	2.475.301	
		04		PRODUCTIVIDADE FACTOR VARIABLE. PROGRAMAS ESPECIAIS	4.190.826	
		05		PRODUCTIVIDADE FACTOR VARIABLE. ACTIVIDADES NON PROGRAMADAS	1.533.366	
					18.106.602	77.500.828
	6			COTAS, PRESTACIÓNS E GASTOS SOCIAIS A CARGO DO EMPREGADOR		
		0		COTAS SOCIAIS		
		00		SEGURIDADE SOCIAL	180.247.674	
		34		S.SOCIAL D.T. 9ºBIS IV CONVENIO SEN SENTENZA	47.281	
					180.294.955	
		1		COMPLEMENTO FAMILIAR		
		05		COMPLEMENTOS DE PRESTACIÓN	1.116.083	
					1.116.083	
		2		GASTOS SOCIAIS DO PERSOAL		
		04		ACCIÓN SOCIAL	54.500	
					54.500	181.465.538
						=====
				TOTAL CAPITULO 1		1.017.214.702
2				GASTOS EN BENS CORRENTES E SERVIZOS		
	0			ALUGAMENTOS E CANONS		
		0		TERREOS E BENS NATURALS	119.952	
					119.952	
		2		EDIFICIOS E OUTRAS CONSTRUCIÓNS	135.094	
					135.094	
		3		MAQUINARIA, INSTALACIÓNS E UTENSILIOS	1.761.992	
					1.761.992	
		4		MATERIAL DE TRANSPORTE	288.749	
					288.749	
		5		MOBILIARIO E UTENSILIOS	66.066	
					66.066	
				SUMA E SEGUE		2.371.853

ORZAMENTOS DA COMUNIDADE AUTÓNOMA GALEGA. ANO 2015

SECCIÓN	-	1 0	CONSELLERÍA DE SANIDADE
SERVIZO	-	8 0	SERVIZO GALEGO DE SAUDE
PROGRAMA	-	4 1 2 A	ATENCIÓN ESPECIALIZADA

CAPÍTULO	ARTIGO	CONCEPTO	SUBCONCEPTO	EXPLICACIÓN DO GASTO	TOTAL CONCEPTOS	TOTAL ARTIGOS E CAPITULOS
2	0			SUMAS ANTERIORES		2.371.853
		6		EQUIPAMENTOS PARA PROCESOS DE INFORMACIÓN	3.582.414	
					3.582.414	
		8		OUTRO INMOBILIZADO MATERIAL	200.000	
					200.000	
		9		CANONS	8.735.450	
					8.735.450	14.889.717
	1			REPARACIÓNS, MANTEMENTO E CONSERVACIÓN		
		0		INFRAESTRUCTURA E BENS NATURAIS	3.000	
					3.000	
		2		EDIFICIOS E OUTRAS CONSTRUCIÓNS	9.546.924	
					9.546.924	
		3		MAQUINARIA, INSTALACIÓNS E UTENSILIOS	18.442.417	
					18.442.417	
		4		MATERIAL DE TRANSPORTE	71.431	
					71.431	
		5		MOBILIARIO E UTENSILIOS	476.829	
					476.829	
		6		EQUIPAMENTOS PARA PROCESOS DE INFORMACIÓN	3.997.857	
					3.997.857	
		9		OUTRO INMOBILIZADO MATERIAL	5.000	
					5.000	32.543.458
	2			MATERIAL, SUBMINISTRACIÓNS E OUTROS		
		0		MATERIAL DE OFICINA		
			00	ORDINARIO NON INVENTARIABLE	2.182.189	
			01	PRENSA, REVISTAS, LIBROS E OUTRAS PUBLICACIÓNS	322.168	
			02	MATERIAL INFORMÁTICO NON INVENTARIABLE	1.362.151	
					3.866.508	
		1		SUBMINISTRACIÓNS		
			00	ENERXÍA ELÉCTRICA	16.584.070	
			01	AUGA	2.277.223	
			02	GAS	4.356.017	
			03	COMBUSTIBLES	2.058.430	
				SUMASEGUE		29.142.248

ORZAMENTOS DA COMUNIDADE AUTÓNOMA GALEGA. ANO 2015

SECCIÓN	-	1 0	CONSELLERÍA DE SANIDADE
SERVIZO	-	8 0	SERVIZO GALEGO DE SAUDE
PROGRAMA	-	4 1 2 A	ATENCIÓN ESPECIALIZADA

CAPÍTULO	ARTIGO	CONCEPTO	SUBCONCEPTO	EXPLICACIÓN DO GASTO	TOTAL CONCEPTOS	TOTAL ARTIGOS E CAPITULOS
2	2	1		SUMAS ANTERIORES		29.142.248
			04	VESTIARIO	1.492.790	
			05	PRODUCTOS ALIMENTICIOS	13.465.862	
			06	PRODUCTOS FARMACÉUTICOS E MATERIAL SANITARIO	210.541.873	
			10	IRMANDADE DE DOADORES DE SANGUE	1.000	
			11	EXTRACCIÓN DE SANGUE	176.814	
			12	HEMODERIVADOS	18.127.476	
			13	INSTRUMENTAL E PEQUENOS UTENSILIOS SANITARIOS	1.828.095	
			14	INSTRUMENTAL E PEQUENOS UTENSILIOS NON SANITARIOS	418.856	
			15	IMPLANTES	72.678.359	
			16	OUTRO MATERIAL SANITARIO	81.880.665	
			17	MATERIAL NON SANITARIO PARA CONSUMO E REPOSICIÓN	4.856.307	
			19	MATERIAL DE LABORATORIO	47.295.684	
			20	MATERIAL DE RADIOLOXÍA	745.221	
			21	MATERIAL DE MEDICINA NUCLEAR	1.230.240	
			99	OUTRAS SUBMINISTRACIÓNS	1.849.308	
					481.864.290	
		2		COMUNICACIÓNS		
			00	TELEFÓNICAS	2.772.335	
			01	POSTAIS	504.058	
			02	TELEGRÁFICAS	6.964	
			03	TÉLEX E TELEFAX	30	
					3.283.387	
		3		TRANSPORTES	2.343.494	
					2.343.494	
		4		PRIMAS DE SEGUROS	42.538	
					42.538	
		5		TRIBUTOS	1.887.022	
					1.887.022	
		6		GASTOS DIVERSOS		
			02	PUBLICIDADE E PROPAGANDA	35.316	
			03	XURÍDICOS, CONTENCIOSOS	1.095.574	
			06	REUNIÓNS, CONFERENCIAS E CURSOS	159.049	
				SUMASEGUE		494.577.178

ORZAMENTOS DA COMUNIDADE AUTÓNOMA GALEGA. ANO 2015

SECCIÓN	-	1 0	CONSELLERÍA DE SANIDADE
SERVIZO	-	8 0	SERVIZO GALEGO DE SAUDE
PROGRAMA	-	4 1 2 A	ATENCIÓN ESPECIALIZADA

CAPÍTULO	ARTIGO	CONCEPTO	SUBCONCEPTO	EXPLICACIÓN DO GASTO	TOTAL CONCEPTOS	TOTAL ARTIGOS E CAPITULOS
2	2	6		SUMAS ANTERIORES		494.577.178
		99		OUTROS	268.561	
					1.558.500	
		7		TRABALLOS REALIZADOS POR OUTRAS EMPRESAS		
		00		LIMPEZA E ASEO	44.708.480	
		01		SEGURANZA	8.935.080	
		03		POSTAIS	46.527	
		06		ESTUDOS E TRABALLOS TÉCNICOS	1.630.246	
		10		SERVIZOS CONTRATADOS DE COMEDOR	6.736.250	
		99		OUTROS	33.129.492	
					95.186.075	590.031.814
	3			INDEMNIZACIÓNS POR RAZÓNS DO SERVIZO		
		0		AXUDAS DE CUSTO	134.857	
					134.857	
		1		LOCOMOCIÓN	387.746	
					387.746	
		3		OUTRAS INDEMNIZACIÓNS	5.000	
					5.000	527.603
	5			ASISTENCIA SANITARIA CON MEDIOS ALLEOS		
		2		CONCERTOS CON INSTITUCIÓNS DE ATENCIÓN ESPECIALIZADA		
		02		CONCERTOS CON ENTES TERRITORIAIS	3.756.994	
		03		CONCERTOS CON ENTIDADES PRIVADAS	132.206.209	
					135.963.203	
		3		CONCERTOS POR PROGRAMAS ESPECIAIS DE HEMODIÁLISE		
		01		HEMODIÁLISE EN CENTROS HOSPITALARIOS	9.688.543	
		02		CLUB DE DIÁLISE	8.464.917	
		03		OUTRAS HEMODIÁLISES EN CENTROS NON HOSPITALARIOS	4.840.073	
					22.993.533	
		4		CONCERTOS CON CENTROS DE DIAGNÓSTICO E TRATAMENTO		
		02		TERAPIA DA INSUFICIENCIA RESPIRATORIA A DOMICILIO	10.643.166	
		03		CONCERTOS PARA RESONANCIA MAGNÉTICA E MEDICINA NUCLEAR	2.237.847	
		04		CONCERTOS PARA TAC	461.000	
		05		CONCERTOS PARA REHABILITACIÓN-FISIOTERAPIA	1.109.530	
				SUMASEGUE		173.408.279

ORZAMENTOS DA COMUNIDADE AUTÓNOMA GALEGA. ANO 2015

SECCIÓN	-	1 0	CONSELLERÍA DE SANIDADE
SERVIZO	-	8 0	SERVIZO GALEGO DE SAUDE
PROGRAMA	-	4 1 2 A	ATENCIÓN ESPECIALIZADA

CAPÍTULO	ARTIGO	CONCEPTO	SUBCONCEPTO	EXPLICACIÓN DO GASTO	TOTAL CONCEPTOS	TOTAL ARTIGOS E CAPITULOS
2	5	4		SUMAS ANTERIORES		173.408.279
			07	OUTROS SERVICIOS ESPECIAIS	2.357.056	
						16.808.599
			5	CONCERTOS POLO PROGRAMA ESPECIAL DE TRANSPORTE		
			01	SERVIZOS CONCERTADOS DE AMBULANCIAS	19.721.779	
			02	TRASLADOS DE ENFERMOS CON OUTROS MEDIOS DE TRANSPORTE	5.233	
						19.727.012
			8	OUTROS SERVICIOS DE ASISTENCIA SANITARIA		
			01	REINTEGROS DE ASISTENCIA SANITARIA	346.924	
			02	OUTROS SERVICIOS DE ASISTENCIA SANITARIA	755.133	
						1.102.057
						196.594.404
						=====
				TOTAL CAPITULO 2		834.586.996
4				TRANSFERENCIAS CORRENTES		
	4			A SOCIEDADES PÚBLICAS E OUTROS ENTES PÚBLICOS DA COMUNIDADE AUTÓNOMA		
		1		A SOCIEDADES MERCANTÍS		
			15	GALARIA, EMPRESA PUBLICA DE SERVICIOS SANITARIOS	29.100.639	
						29.100.639
		3		A FUNDACIÓNS PÚBLICAS		
			10	FUNDACIÓN INSTITUTO GALEGO DE OFTALMOLOXIA	1.102.055	
			12	URXENCIAS SANITARIAS 061	42.471.176	
			13	CENTRO DE TRANSFUSION DE GALICIA	127.572	
						43.700.803
		4		A UNIVERSIDADES PÚBLICAS DA COMUNIDADE AUTÓNOMA		
			1	CONVENIOS CON UNIVERSIDADES	5.662.126	
						5.662.126
		8		A FAMILIAS E INSTITUCIÓNS SEN FINS DE LUCRO		78.463.568
			0	A FAMILIAS		
			2	ACTIVIDADES DE INTERESE SANITARIO. LABORTERAPIA	38.800	
			5	ENTREGAS POR DESPRAZAMENTOS	3.219.503	
			6	PRÓTESES	4.539.649	
			7	VEHÍCULOS PARA INVÁLIDOS	4.009.300	
						11.807.252
				SUMASEGUE		11.807.252

ORZAMENTOS DA COMUNIDADE AUTÓNOMA GALEGA. ANO 2015

SECCIÓN	-	1 0	CONSELLERÍA DE SANIDADE
SERVIZO	-	8 0	SERVIZO GALEGO DE SAUDE
PROGRAMA	-	4 1 2 A	ATENCIÓN ESPECIALIZADA

CAPÍTULO	ARTIGO	CONCEPTO	SUBCONCEPTO	EXPLICACIÓN DO GASTO	TOTAL CONCEPTOS	TOTAL ARTIGOS E CAPITULOS
4	8			SUMAS ANTERIORES		11.807.252
		1		A INSTITUCIÓNS SEN FINS DE LUCRO		
			3	CONVENIO FEDERACION GALEGA IRMANDADES DOADORES DE SANGUE	58.200	
					58.200	11.865.452
						=====
				TOTAL CAPITULO 4		90.329.020
5				FONDO DE CONTINXENCIA		
	0			FONDO DE CONTINXENCIA		
		0		FONDO DE CONTINXENCIA	72.818.560	
					72.818.560	72.818.560
						=====
				TOTAL CAPITULO 5		72.818.560
6				INVESTIMENTOS REAIS		
	2			INVESTIMENTO NOVO ASOCIADO AO FUNCIONAMENTO OPERATIVO DOS SERVICIOS		
		0		INVESTIMENTO EN TERREOS E BENS NATURAIS		
			0	INVESTIMENTO EN TERREOS E BENS NATURAIS	31.085	
					31.085	
		1		INFRAESTRUTURA E EQUIPAMENTOS SOCIAIS EN MATERIA DE SANIDADE		
			0	CONSTRUCCIÓN DE CENTROS	14.055.636	
			1	PLANS DIRECTORES E OUTRAS ACTUACIÓNS CENTROS HOSPITALARIOS	32.459.084	
			2	EQUIPAMENTOS (MAQUINARIA E MOBILIARIO)	42.863.850	
					89.378.570	89.409.655
	4			GASTOS EN INVESTIMENTOS DE CARACTER INMATERIAL		
			0	GASTOS EN INVESTIMENTOS DE CARACTER INMATERIAL		
			4	COORDINACIÓN DE TRANSPLANTES	82.000	
			6	PROGRAMA DE PREVENCIÓN RISCOS LABORAIS	24.600	
					106.600	106.600
						=====
				TOTAL CAPITULO 6		89.516.255
7				TRANSFERENCIAS DE CAPITAL		
	4			A SOCIEDADES PÚBLICAS E OUTROS ENTES PÚBLICOS DA COMUNIDADE AUTÓNOMA		
		1		A SOCIEDADES MERCANTÍS DA COMUNIDADE AUTÓNOMA		
			15	GALARIA, EMPRESA PÚBLICA DE SERVICIOS SANITARIOS	94.000	
					94.000	94.000
				SUMA E SEGUE		94.000

ORZAMENTOS DA COMUNIDADE AUTÓNOMA GALEGA. ANO 2015

SECCIÓN	-	1 0	CONSELLERÍA DE SANIDADE
SERVIZO	-	8 0	SERVIZO GALEGO DE SAUDE
PROGRAMA	-	4 1 2 A	ATENCIÓN ESPECIALIZADA

CAPÍTULO	ARTIGO	CONCEPTO	SUBCONCEPTO	EXPLICACIÓN DO GASTO	TOTAL CONCEPTOS	TOTAL ARTIGOS E CAPITULOS
7	4			SUMAS ANTERIORES		94.000
		3		A FUNDACIÓNS PÚBLICAS		
		12		URXENCIAS SANITARIAS 061	2.495.000	
					2.495.000	2.589.000
						=====
				TOTAL CAPITULO 7		2.589.000
8				ACTIVOS FINANCEIROS		
	3			CONCESION DE PRÉSTAMOS FÓRA DO SECTOR PÚBLICO		
		0		PRÉSTAMOS A CURTO PRAZO		
		08		A FAMILIAS E INSTITUCIONS SEN FINS DE LUCRO	210.354	
					210.354	
		1		PRÉSTAMOS A LONGO PRAZO		
		08		A FAMILIAS E INSTINTUCIÓNS SEN FINS DE LUCRO	48.081	
					48.081	258.435
						=====
				TOTAL CAPITULO 8		258.435
				TOTAL PROGRAMA 412A		2.107.312.968

ORZAMENTOS DA COMUNIDADE AUTÓNOMA GALEGA. ANO 2015

SECCIÓN	-	1 0	CONSELLERÍA DE SANIDADE
SERVIZO	-	8 0	SERVIZO GALEGO DE SAUDE
PROGRAMA	-	4 1 2 B	ATENCIÓN PRIMARIA

CAPÍTULO	ARTIGO	CONCEPTO	SUBCONCEPTO	EXPLICACIÓN DO GASTO	TOTAL CONCEPTOS	TOTAL ARTIGOS E CAPITULOS
1				GASTOS DE PERSOAL		
	2			FUNCIONARIOS		
		0		RETRIBUCIÓN BÁSICAS		
			00	SOLDOS SUBGRUPO A1	45.775.720	
			01	SOLDOS SUBGRUPO A2	39.163.366	
			02	SOLDOS SUBGRUPO C1	1.596.189	
			03	SOLDOS SUBGRUPO C2	15.795.069	
			04	SOLDOS AGRUPACIÓN PROFESIONAIS	3.933.119	
			05	TRINIOS	26.780.404	
			10	SOLDOS SUBGRUPO A1. PERSOAL DE COTA	5.147.478	
			11	SOLDOS SUBGRUPO A2. PERSOAL DE COTA	4.827.734	
			12	SUBSTITUCIÓN MÉDICOS APD	30.600	
			13	SUBSTITUCIÓN PRACTICANTES A.P.D.	90.400	
			14	SUBSTITUCIÓN MATRONAS A.P.D.	100	
					143.140.179	
		1		RETRIBUCIÓN COMPLEMENTARIAS		
			00	COMPLEMENTO DE DESTINO	44.771.118	
			01	COMPLEMENTO ESPECÍFICO	34.698.810	
			02	OUTROS COMPLEMENTOS	5.803.069	
			03	COMPLEMENTOS DE ATENCIÓN CONTINUADA PERSOAL FACULTATIVO	3.849.911	
			04	COMPLEMENTOS DE ATENCIÓN CONTINUADA PERSOAL NON FACULTATIVO	1.833.450	
			05	COMPLEMENTOS DE ATENCIÓN CONTINUADA OUTRO PERSOAL	750.535	
			06	COMPLEMENTO DE PENOSIDADE, RESPONSABILIDADE E DIFICULTADE	225.757	
			08	IPC GALEGO	939.279	
			16	PRESTACIONES ECONÓMICAS POR IT A COMPENSAR	700	
			17	PRESTACIONES POR DIFERENCIAS RETRIBUTIVAS EN IT. E MATERNIDADE	700	
			42	RETRIBUCIÓN COMPLEMENTARIAS DE COTA	4.237.731	
			43	COMPLEMENTO DE CARREIRA	12.540.255	
			44	COMPLEMENTO PERSOAL	72.000	
					109.723.315	252.863.494
	3			LABORAIS		
		0		LABORAL FIXO		
			00	RETRIBUCIÓN BÁSICAS	14.712	
				S U M A E S E G U E		14.712

ORZAMENTOS DA COMUNIDADE AUTÓNOMA GALEGA. ANO 2015

SECCIÓN	-	1 0	CONSELLERÍA DE SANIDADE
SERVIZO	-	8 0	SERVIZO GALEGO DE SAUDE
PROGRAMA	-	4 1 2 B	ATENCIÓN PRIMARIA

CAPÍTULO	ARTIGO	CONCEPTO	SUBCONCEPTO	EXPLICACIÓN DO GASTO	TOTAL CONCEPTOS	TOTAL ARTIGOS E CAPITULOS
1	3	0		SUMAS ANTERIORES		14.712
			01	OUTRAS REMUNERACIÓNS	1.858	
			05	TRIENIOS	2.859	
			08	IPC GALEGO	75	
			16	PRESTACIONS ECONÓMICAS POR IT A COMPENSAR	100	
			17	PRESTACIONS POR DIFERENCIAS RETRIBUTIVAS EN IT. E MATERNIDADE	100	
					19.704	
		1		LABORAL TEMPORAL		
			00	RETRIBUCIÓNS BÁSICAS	29.783.000	
			05	TRIENIOS	55.601	
			08	IPC GALEGO	112.914	
			16	PRESTACIONS ECONÓMICAS POR IT A COMPENSAR	700	
			17	PRESTACIONS POR DIFERENCIAS RETRIBUTIVAS EN IT. E MATERNIDADE	700	
					29.952.915	
		3		LABORAL TEMPORAL INDEFINIDO		
			00	RETRIBUCIÓNS BÁSICAS	17.346	
			01	OUTRAS REMUNERACIÓNS	1.858	
			08	IPC GALEGO	73	
					19.277	29.991.896
		5		INCENTIVOS AO RENDEMENTO		
		2		PRODUCTIVIDADE PERSOAL ESTATUTARIO. FACTOR FIXO		
			00	PRODUCTIVIDADE PERSOAL ESTATUTARIO. FACTOR FIXO	36.758.783	
					36.758.783	
		3		PRODUCTIVIDADE PERSOAL ESTATUTARIO. FACTOR VARIABLE		
			01	PRODUCTIVIDADE FACTOR VARIABLE. PERSOAL DIRECTIVO	249.512	
			02	PRODUCTIVIDADE FACTOR VARIABLE. PERSOAL NON DIRECTIVO	5.283.856	
			04	PRODUCTIVIDADE FACTOR VARIABLE. PROGRAMAS ESPECIAIS	3.566.660	
			05	PRODUCTIVIDADE FACTOR VARIABLE. ACTIVIDADES NON PROGRAMADAS	42.206	
					9.142.234	45.901.017
		6		COTAS, PRESTACIÓNS E GASTOS SOCIAIS A CARGO DO EMPREGADOR		
		0		COTAS SOCIAIS		
			00	SEGURIDADE SOCIAL	65.460.302	
			33	SEGURIDADE SOCIAL DO PERSOAL LABORAL TEMPORAL INDEFINIDO	3.720	
					65.464.022	
				SUMAS SEGUEN		65.464.022

ORZAMENTOS DA COMUNIDADE AUTÓNOMA GALEGA. ANO 2015

SECCIÓN	-	1 0	CONSELLERÍA DE SANIDADE
SERVIZO	-	8 0	SERVIZO GALEGO DE SAUDE
PROGRAMA	-	4 1 2 B	ATENCIÓN PRIMARIA

CAPÍTULO	ARTIGO	CONCEPTO	SUBCONCEPTO	EXPLICACIÓN DO GASTO	TOTAL CONCEPTOS	TOTAL ARTIGOS E CAPITULOS
1	6			SUMAS ANTERIORES		65.464.022
		1		COMPLEMENTO FAMILIAR		
		05		COMPLEMENTOS DE PRESTACIÓN	300.416	
					300.416	
		2		GASTOS SOCIAIS DO PERSOAL		
		04		ACCIÓN SOCIAL	10.000	
					10.000	65.774.438
						=====
				TOTAL CAPITULO 1		394.530.845
2	0			GASTOS EN BENS CORRENTES E SERVIZOS		
		2		ALUGAMENTOS E CANONS		
		2		EDIFICIOS E OUTRAS CONSTRUCIÓNS	285.475	
					285.475	
		3		MAQUINARIA, INSTALACIÓNS E UTENSILIOS	2.000	
					2.000	
		4		MATERIAL DE TRANSPORTE	42.800	
					42.800	
		5		MOBILIARIO E UTENSILIOS	77.104	
					77.104	
		6		EQUIPAMENTOS PARA PROCESOS DE INFORMACIÓN	24.151	
					24.151	431.530
	1			REPARACIÓNS, MANTEMENTO E CONSERVACIÓN		
		2		EDIFICIOS E OUTRAS CONSTRUCIÓNS	1.210.540	
					1.210.540	
		3		MAQUINARIA, INSTALACIÓNS E UTENSILIOS	890.895	
					890.895	
		4		MATERIAL DE TRANSPORTE	24.671	
					24.671	
		5		MOBILIARIO E UTENSILIOS	222.791	
					222.791	
		6		EQUIPAMENTOS PARA PROCESOS DE INFORMACIÓN	28.987	
					28.987	
		9		OUTRO INMOBILIZADO MATERIAL	1.451	
					1.451	2.379.335
				SUMA E SEGUE		2.810.865

ORZAMENTOS DA COMUNIDADE AUTÓNOMA GALEGA. ANO 2015

SECCIÓN	-	1 0	CONSELLERÍA DE SANIDADE
SERVIZO	-	8 0	SERVIZO GALEGO DE SAUDE
PROGRAMA	-	4 1 2 B	ATENCIÓN PRIMARIA

CAPÍTULO	ARTIGO	CONCEPTO	SUBCONCEPTO	EXPLICACIÓN DO GASTO	TOTAL CONCEPTOS	TOTAL ARTIGOS E CAPITULOS
2				SUMAS ANTERIORES		2.810.865
	2			MATERIAL, SUBMINISTRACIÓNS E OUTROS		
		0		MATERIAL DE OFICINA		
		00		ORDINARIO NON INVENTARIABLE	389.487	
		01		PRENSA, REVISTAS, LIBROS E OUTRAS PUBLICACIÓNS	6.335	
		02		MATERIAL INFORMÁTICO NON INVENTARIABLE	165.947	
					561.769	
		1		SUBMINISTRACIÓNS		
		00		ENERXÍA ELÉCTRICA	1.455.753	
		01		AUGA	121.885	
		02		GAS	383.614	
		03		COMBUSTIBLES	1.034.255	
		04		VESTIARIO	72.486	
		05		PRODUCTOS ALIMENTICIOS	1.622	
		06		PRODUCTOS FARMACÉUTICOS E MATERIAL SANITARIO	541.338	
		13		INSTRUMENTAL E PEQUENOS UTENSILIOS SANITARIOS	123.717	
		14		INSTRUMENTAL E PEQUENOS UTENSILIOS NON SANITARIOS	25.487	
		16		OUTRO MATERIAL SANITARIO	2.600.105	
		17		MATERIAL NON SANITARIO PARA CONSUMO E REPOSICIÓN	157.589	
		19		MATERIAL DE LABORATORIO	1.299.777	
		20		MATERIAL DE RADIOLOXÍA	16.442	
		99		OUTRAS SUBMINISTRACIÓNS	314.734	
					8.148.804	
		2		COMUNICACIÓNS		
		00		TELFÓNICAS	345.137	
		01		POSTAIS	83.049	
		02		TELEGRÁFICAS	3.176	
		03		TÉLEX E TELEFAX	3.530	
					434.892	
		3		TRANSPORTES	332.720	
					332.720	
		4		PRIMAS DE SEGUROS	14.950	
					14.950	
				SUMASEGUE		9.493.135

ORZAMENTOS DA COMUNIDADE AUTÓNOMA GALEGA. ANO 2015

SECCIÓN	-	1 0	CONSELLERÍA DE SANIDADE
SERVIZO	-	8 0	SERVIZO GALEGO DE SAUDE
PROGRAMA	-	4 1 2 B	ATENCIÓN PRIMARIA

CAPÍTULO	ARTIGO	CONCEPTO	SUBCONCEPTO	EXPLICACIÓN DO GASTO	TOTAL CONCEPTOS	TOTAL ARTIGOS E CAPITULOS
2	2			SUMAS ANTERIORES		9.493.135
		5		TRIBUTOS	243.447	
						243.447
		6		GASTOS DIVERSOS		
		02		PUBLICIDADE E PROPAGANDA	4.500	
		03		XURÍDICOS, CONTENCIOSOS	4.839	
		06		REUNIÓNS, CONFERENCIAS E CURSOS	8.550	
		99		OUTROS	400	
						18.289
		7		TRABALLOS REALIZADOS POR OUTRAS EMPRESAS		
		00		LIMPEZA E ASEO	6.466.689	
		01		SEGURANZA	275.749	
		06		ESTUDOS E TRABALLOS TÉCNICOS	19.000	
		10		SERVIZOS CONTRATADOS DE COMEDOR	765.120	
		99		OUTROS	1.768.480	
						9.295.038
		3		INDEMNIZACIÓNS POR RAZÓNS DO SERVIZO		19.049.909
		0		AXUDAS DE CUSTO	9.626	
						9.626
		1		LOCOMOCIÓN	97.181	
						97.181
		3		OUTRAS INDEMNIZACIÓNS	584.303	
						584.303
		5		ASISTENCIA SANITARIA CON MEDIOS ALLEOS		691.110
		8		OUTROS SERVIZOS DE ASISTENCIA SANITARIA		
		02		OUTROS SERVIZOS DE ASISTENCIA SANITARIA	5.254.752	
						5.254.752
						5.254.752
				TOTAL CAPITULO 2		27.806.636
4				TRANSFERENCIAS CORRENTES		
		8		A FAMILIAS E INSTITUCIÓNS SEN FINS DE LUCRO		
		9		A FARMACIAS (RECEITAS MEDICAS)		
		0		FARMACIA (RECEITAS MÉDICAS)	710.498.459	
						710.498.459
						710.498.459
				TOTAL CAPITULO 4		710.498.459

ORZAMENTOS DA COMUNIDADE AUTÓNOMA GALEGA. ANO 2015

SECCIÓN	-	1 0	CONSELLERÍA DE SANIDADE
SERVIZO	-	8 0	SERVIZO GALEGO DE SAUDE
PROGRAMA	-	4 1 2 B	ATENCIÓN PRIMARIA

CAPÍTULO	ARTIGO	CONCEPTO	SUBCONCEPTO	EXPLICACIÓN DO GASTO	TOTAL CONCEPTOS	TOTAL ARTIGOS E CAPITULOS
6	2			INVESTIMENTOS REAIS		
		1		INVESTIMENTO NOVO ASOCIADO AO FUNCIONAMENTO OPERATIVO DOS SERVICIOS		
			0	INFRAESTRUTURA E EQUIPAMENTOS SOCIAIS EN MATERIA DE SANIDADE		
			0	CONSTRUCCION DE CENTROS DE SAUDE	5.762.292	
			2	EQUIPAMENTOS (MAQUINARIA E MOBILIARIO)	550.000	
					6.312.292	
		8		OUTRO INMOBILIZADO MATERIAL		
			1	XESTION E COORDINACION DA ATENCION PRIMARIA	61.500	
			2	CALIDADE E XESTIÓN CLÍNICA	28.700	
			3	COORDINACIÓN PRESTACIÓN FARMACÉUTICA	25.000	
					115.200	6.427.492
	3			INVESTIMENTO DE REPOSICIÓN ASOCIADO AO FUNCIONAMENTO OPERATIVO DOS SERVICIOS		
		1		EQUIPAMENTO CENTROS SANITARIOS (PLANS DE NECESIDADES)		
			1	REFORMAS, AMPLIACIONES E MELLORAS ATENCION PRIMARIA	200.000	
					200.000	200.000
	4			GASTOS EN INVESTIMENTOS DE CARACTER INMATERIAL		
		0		GASTOS EN INVESTIMENTOS DE CARACTER INMATERIAL		
			3	COORDINACIÓN PRESTACIÓN FARMACÉUTICA	24.200	
			4	ESTRATEGIAS DE SAÚDE E SEGURIDADE	28.700	
					52.900	52.900
						=====
				TOTAL CAPITULO 6		6.680.392
				TOTAL PROGRAMA 412B		1.139.516.332

ORZAMENTOS DA COMUNIDADE AUTÓNOMA GALEGA. ANO 2015

SECCIÓN	-	1 0	CONSELLERÍA DE SANIDADE
SERVIZO	-	8 0	SERVIZO GALEGO DE SAUDE
PROGRAMA	-	4 1 3 A	PROTECCIÓN E PROMOCIÓN DA SAÚDE PÚBLICA

CAPÍTULO	ARTIGO	CONCEPTO	SUBCONCEPTO	EXPLICACIÓN DO GASTO	TOTAL CONCEPTOS	TOTAL ARTIGOS E CAPITULOS
2				GASTOS EN BENS CORRENTES E SERVIZOS		
	2			MATERIAL, SUBMINISTRACIÓNS E OUTROS		
		1		SUBMINISTRACIÓNS		
			19	MATERIAL DE LABORATORIO	150.000	
					150.000	150.000
						=====
				TOTAL CAPITULO 2		150.000
4				TRANSFERENCIAS CORRENTES		
	8			A FAMILIAS E INSTITUCIÓNS SEN FINS DE LUCRO		
		1		A INSTITUCIÓNS SEN FINS DE LUCRO		
			00	AREA ASISTENCIAL PGD.ASOCIACIÓN CIDADÁ DE LOITA CONTRA A DROGA. A CORUÑA	1.450.614	
			01	AREA ASISTENCIAL PGD.ASOCIACIÓN FERROLÁ DE DROGODEPENDENCIAS	803.840	
			02	AREA ASISTENCIAL PGD. CRUZ VERMELLA DE LUGO	544.926	
			03	AREA ASISTENCIAL PGD. ASOCIACIÓN CIDADÁ DE LOITA CONTRA A DROGA ALBORADA. VIGO	1.291.763	
			04	AREA ASISTENCIAL PGD. FUNDACIÓN MONTE DO GOZO	819.558	
			06	PROGRAMA DE INCORPORACIÓN SOCIAL. CONVENIO ASOCIACIÓN LUCENSE DE INFORMACIÓN E AXUDA AO DROGODEPENDENTE	42.428	
			07	PROGRAMA DE ATENCIÓN XURÍDICO SOCIAL. CONVENIO ASOCIACIÓN ANTONIO NOCHE. A CORUÑA	24.184	
			08	PROGRAMA DE ATENCIÓN XURÍDICO SOCIAL. ATOX. OURENSE	24.184	
			10	PROGRAMA DE ATENCIÓN XURÍDICO SOCIAL.CONVENIO ASOCIACIÓN ÉRGUETE VIGO	133.280	
			11	PROGRAMA DE ATENCIÓN XURÍDICO SOCIAL.CONVENIO ÉRGUETE REXURDIR PROVINCIAL. PONTEVEDRA	20.488	
			12	OUTROS PROGRAMAS DE ATENCIÓN SOCIOSANITARIA, SAÚDE MENTAL E ADICIÓNS	18.182	
			13	CONVENIO FEDERACIÓN GALEGA DE ASOCIACIÓNS DE FAMILIARES DE ALZHEIMER (FAGAL)	62.177	
			14	CONVENIO FEDERACIÓN DE ASOCIACIÓNS DE FAMILIARES DE ENFERMOSMENTAIS (FEAFES)	81.852	
			15	CONVENIO ASOCIACIÓN GALEGA PARA A ASISTENCIA E INVESTIGACIÓNS TRASTORNOS DA PERSONALIDADE	34.324	
				S U M A E S E G U E		5.351.800

ORZAMENTOS DA COMUNIDADE AUTÓNOMA GALEGA. ANO 2015

SECCIÓN	-	1 0	CONSELLERÍA DE SANIDADE
SERVIZO	-	8 0	SERVIZO GALEGO DE SAUDE
PROGRAMA	-	4 1 3 A	PROTECCIÓN E PROMOCIÓN DA SAÚDE PÚBLICA

CAPÍTULO	ARTIGO	CONCEPTO	SUBCONCEPTO	EXPLICACIÓN DO GASTO	TOTAL CONCEPTOS	TOTAL ARTIGOS E CAPITULOS
4	8	1		SUMAS ANTERIORES		5.351.800
		16		CONVENIO ASOCIACIÓN ITÍNERA, VOLUNTARIOS EN SAÚDE MENTAL	15.227	
		17		CONVENIO FEDERACIÓN DE ALCÓLICOS REHABILITADOS DE GALICIA	22.392	
		18		CONVENIO FEDERACIÓN AUTISMO DE GALICIA	10.607	
		19		CONVENIO CONSELLO OFICIAL DE COLEXIOS MÉDICOS DE GALICIA. PROGRAMA PAIME	38.891	
		20		CONVENIO FUNDACIÓN ÉRGUETE. PROGRAMA ITÍNERE	91.927	
		21		OUTROS PROGRAMAS DE ATENCIÓN SOCIOSANITARIA, SAÚDE MENTAL E ADICCIÓNS	454.218	
		22		ASISTENCIA E REINSECCIÓN PACIENTES CON ADICCIÓNS. ASOCIACIÓN EXALCÓLICOS A CORUÑA	170.073	
		23		ASISTENCIA E REINSECCIÓN PACIENTES CON ADICCIÓNS. ASOCIACIÓN EXALCÓLICOS OURENSE-AS BURGAS	148.502	
		24		ASISTENCIA E REINSECCIÓN PACIENTES CON ADICCIÓNS. ASOCIACIÓN EXALCÓLICOS FERROLTERRA	95.485	
		25		ASISTENCIA E REINSECCIÓN PACIENTES CON ADICCIÓNS. ASOCIACIÓN ASVIDAL	175.383	
		26		ASISTENCIA A ENFERMOS MENTAIS. ASPANEPS-FERROL	141.169	
		27		FEDERACION GALEGA DE ENFERMIDADES RARAS E CRONICAS	28.028	
		28		PROGRAMA DE ATENCIÓN XURÍDICO SOCIAL. RENACER RIBEIRA	14.143	
					6.757.845	6.757.845
						=====
				TOTAL CAPITULO 4		6.757.845
6				INVESTIMENTOS REAIS		
	2			INVESTIMENTO NOVO ASOCIADO AO FUNCIONAMENTO OPERATIVO DOS SERVIZOS		
		8		OUTRO INMOBILIZADO MATERIAL		
		0		PROGRAMA DE LOITA CONTRA AS DROGODEPENDENCIAS	10.000	
						10.000
						10.000
	4			GASTOS EN INVESTIMENTOS DE CARACTER INMATERIAL		
		0		GASTOS EN INVESTIMENTOS DE CARACTER INMATERIAL		
		0		PROGRAMA DE LOITA CONTRA AS DROGODEPENDENCIAS	129.400	
		1		PROGRAMAS DE XESTIÓN SOCIOSANITARIA E SAÚDE MENTAL	250.000	
					379.400	379.400
						=====
				TOTAL CAPITULO 6		389.400
				TOTAL PROGRAMA 413A		7.297.245

ORZAMENTOS DA COMUNIDADE AUTÓNOMA GALEGA. ANO 2015

SECCIÓN	-	1 0	CONSELLERÍA DE SANIDADE
SERVIZO	-	8 0	SERVIZO GALEGO DE SAUDE
PROGRAMA	-	4 1 4 A	FORMACIÓN DE GRADUADOS E POSGRADUADOS

CAPÍTULO	ARTIGO	CONCEPTO	SUBCONCEPTO	EXPLICACIÓN DO GASTO	TOTAL CONCEPTOS	TOTAL ARTIGOS E CAPITULOS
1				GASTOS DE PERSOAL		
	2			FUNCIONARIOS		
		0		RETRIBUCIÓN BÁSICAS		
		00		SOLDOS SUBGRUPO A1	21.608.598	
		01		SOLDOS SUBGRUPO A2	1.093.012	
					22.701.610	
		1		RETRIBUCIÓN COMPLEMENTARIAS		
		02		OUTROS COMPLEMENTOS	2.598.736	
		03		COMPLEMENTOS DE ATENCIÓN CONTINUADA PERSOAL FACULTATIVO	8.721.094	
		04		COMPLEMENTOS DE ATENCIÓN CONTINUADA PERSOAL NON FACULTATIVO	42.376	
		08		IPC GALEGO	128.908	
		16		PRESTACIONES ECONÓMICAS POR IT A COMPENSAR	1.300	
		17		PRESTACIONES POR DIFERENCIAS RETRIBUTIVAS EN IT. E MATERNIDADE	1.300	
					11.493.714	34.195.324
	6			COTAS, PRESTACIONES E GASTOS SOCIAIS A CARGO DO EMPREGADOR		
		0		COTAS SOCIAIS		
		00		SEGURIDADE SOCIAL	11.368.871	
					11.368.871	11.368.871
				TOTAL CAPITULO 1		45.564.195
6				INVESTIMENTOS REAIS		
	2			INVESTIMENTO NOVO ASOCIADO AO FUNCIONAMENTO OPERATIVO DOS SERVICIOS		
		8		OUTRO INMOBILIZADO MATERIAL		
		1		APOIO PROGRAMA MIR	21.320	
					21.320	21.320
	4			GASTOS EN INVESTIMENTOS DE CARACTER INMATERIAL		
		0		GASTOS EN INVESTIMENTOS DE CARACTER INMATERIAL		
		1		APOIO PROGRAMA MIR	356.700	
					356.700	356.700
				TOTAL CAPITULO 6		378.020
				TOTAL PROGRAMA 414A		45.942.215

ORZAMENTOS DA COMUNIDADE AUTÓNOMA GALEGA. ANO 2015

SECCIÓN	-	1 0	CONSELLERÍA DE SANIDADE
SERVIZO	-	8 0	SERVIZO GALEGO DE SAUDE
PROGRAMA	-	5 6 1 C	INVESTIGACIÓN SANITARIA

CAPÍTULO	ARTIGO	CONCEPTO	SUBCONCEPTO	EXPLICACIÓN DO GASTO	TOTAL CONCEPTOS	TOTAL ARTIGOS E CAPITULOS
1				GASTOS DE PERSOAL		
	3			LABORAIS		
		1		LABORAL TEMPORAL		
			00	RETRIBUCIÓNS BÁSICAS	293.782	
			08	IPC GALEGO	1.112	
						294.894
	6			COTAS, PRESTACIÓNS E GASTOS SOCIAIS A CARGO DO EMPREGADOR		294.894
		0		COTAS SOCIAIS		
			00	SEGURIDADE SOCIAL	92.331	
						92.331
						=====
				TOTAL CAPITULO 1		387.225
6				INVESTIMENTOS REAIS		
	2			INVESTIMENTO NOVO ASOCIADO AO FUNCIONAMENTO OPERATIVO DOS SERVICIOS		
		8		OUTRO INMOBILIZADO MATERIAL		
			1	BIBLIOTECA E PUBLICACIÓNS	1.000.000	
						1.000.000
	4			GASTOS EN INVESTIMENTOS DE CARACTER INMATERIAL		
		0		GASTOS EN INVESTIMENTOS DE CARACTER INMATERIAL		
			1	PROGRAMA DE INVESTIGACIÓN, FORMACIÓN E INNOVACIÓN	164.000	
						164.000
						=====
				TOTAL CAPITULO 6		1.164.000
				TOTAL PROGRAMA 561C		1.551.225
				TOTAL SERVIZO 80		3.341.416.326
				TOTAL SECCION 10		3.341.416.326

ORZAMENTOS DA COMUNIDADE AUTÓNOMA GALEGA. ANO 2015

CONSELLERÍA DE SANIDADE

RESUMO POR ARTIGOS DE OPERACIONES DE GASTOS

CAPI-TULO	ARTIGO	EXPLICACION DO GASTO	TOTAL
1		GASTOS DE PERSOAL	
	0	ALTOS CARGOS E DELEGADOS	207.255
	2	FUNCIONARIOS	965.418.957
	3	LABORAIS	115.890.969
	4	OUTRO PERSOAL	676.731
	5	INCENTIVOS AO RENDEMENTO	123.401.845
	6	COTAS, PRESTACIÓNS E GASTOS SOCIAIS A CARGO DO EMPREGADOR	260.249.030
			1.465.844.787
2		GASTOS EN BENS CORRENTES E SERVIZOS	
	0	ALUGAMENTOS E CANONS	15.332.409
	1	REPARACIÓNS, MANTEMENTO E CONSERVACIÓN	35.070.455
	2	MATERIAL, SUBMINISTRACIÓNS E OUTROS	611.101.284
	3	INDEMNIZACIÓNS POR RAZÓNS DO SERVIZO	1.449.899
	5	ASISTENCIA SANITARIA CON MEDIOS ALLEOS	201.849.156
			864.803.203
4		TRANSFERENCIAS CORRENTES	
	0	Á ADMINISTRACIÓN XERAL E ORGANISMOS PÚBLICOS DO ESTADO	8.000
	4	A SOCIEDADES PÚBLICAS E OUTROS ENTES PÚBLICOS DA COMUNIDADE AUTÓNOMA	79.862.428
	8	A FAMILIAS E INSTITUCIÓNS SEN FINS DE LUCRO	729.121.756
			808.992.184
5		FONDO DE CONTINXENCIA	
	0	FONDO DE CONTINXENCIA	72.818.560
			72.818.560
6		INVESTIMENTOS REAIS	
	2	INVESTIMENTO NOVO ASOCIADO AO FUNCIONAMENTO OPERATIVO DOS SERVIZOS	124.291.332
	3	INVESTIMENTO DE REPOSICIÓN ASOCIADO AO FUNCIONAMENTO OPERATIVO DOS SERVIZOS	200.000
	4	GASTOS EN INVESTIMENTOS DE CARACTER INMATERIAL	1.227.260
			125.718.592
		S U M A E S E G U E	3.338.177.326

ORZAMENTOS DA COMUNIDADE AUTÓNOMA GALEGA. ANO 2015

TOTAL XERAL

RESUMO POR ARTIGOS DE OPERACIONES DE GASTOS

CAPI-TULO	ARTIGO	EXPLICACION DO GASTO	TOTAL
1		GASTOS DE PERSOAL	
	0	ALTOS CARGOS E DELEGADOS	207.255
	2	FUNCIONARIOS	965.418.957
	3	LABORAIS	115.890.969
	4	OUTRO PERSOAL	676.731
	5	INCENTIVOS AO RENDEMENTO	123.401.845
	6	COTAS, PRESTACIÓNS E GASTOS SOCIAIS A CARGO DO EMPREGADOR	260.249.030
			1.465.844.787
2		GASTOS EN BENS CORRENTES E SERVIZOS	
	0	ALUGAMENTOS E CANONS	15.332.409
	1	REPARACIÓNS, MANTEMENTO E CONSERVACIÓN	35.070.455
	2	MATERIAL, SUBMINISTRACIÓNS E OUTROS	611.101.284
	3	INDEMNIZACIÓNS POR RAZÓNS DO SERVIZO	1.449.899
	5	ASISTENCIA SANITARIA CON MEDIOS ALLEOS	201.849.156
			864.803.203
4		TRANSFERENCIAS CORRENTES	
	0	Á ADMINISTRACIÓN XERAL E ORGANISMOS PÚBLICOS DO ESTADO	8.000
	4	A SOCIEDADES PÚBLICAS E OUTROS ENTES PÚBLICOS DA COMUNIDADE AUTÓNOMA	79.862.428
	8	A FAMILIAS E INSTITUCIÓNS SEN FINS DE LUCRO	729.121.756
			808.992.184
5		FONDO DE CONTINXENCIA	
	0	FONDO DE CONTINXENCIA	72.818.560
			72.818.560
6		INVESTIMENTOS REAIS	
	2	INVESTIMENTO NOVO ASOCIADO AO FUNCIONAMENTO OPERATIVO DOS SERVIZOS	124.291.332
	3	INVESTIMENTO DE REPOSICIÓN ASOCIADO AO FUNCIONAMENTO OPERATIVO DOS SERVIZOS	200.000
	4	GASTOS EN INVESTIMENTOS DE CARACTER INMATERIAL	1.227.260
			125.718.592
		S U M A E S E G U E	3.338.177.326

ORZAMENTOS DA COMUNIDADE AUTÓNOMA GALEGA. ANO 2015

TOTAL XERAL

RESUMO POR ARTIGOS DE OPERACIONES DE GASTOS

CAPI-TULO	ARTIGO	EXPLICACION DO GASTO	TOTAL
		SUMAS ANTERIORES	3.338.177.326
7		TRANSFERENCIAS DE CAPITAL	
	4	A SOCIEDADES PÚBLICAS E OUTROS ENTES PÚBLICOS DA COMUNIDADE AUTÓNOMA	2.589.000
			2.589.000
8		ACTIVOS FINANCIEROS	
	3	CONCESION DE PRÉSTAMOS FÓRA DO SECTOR PÚBLICO	650.000
			650.000
		TOTAL	3.341.416.326



**INSTITUTO GALEGO DE SEGURIDADE E SAÚDE
LABORAL**



ESTADO DE INGRESOS

ORZAMENTOS DA COMUNIDADE AUTÓNOMA GALEGA. ANO 2015

OPERACIONS CORRENTES

CAPÍTULO	ARTIGO	CONCEPTO	SUBCONCEPTO	PARTIDA	EXPLICACIÓN DO INGRESO	TOTAL CONCEPTOS	TOTAL ARTIGOS E CAPÍTULOS
4					TRANSFERENCIAS CORRENTES		
	1				DA ADMINISTRACIÓN XERAL DA COMUNIDADE AUTÓNOMA		
		0			DA ADMINISTRACIÓN XERAL DA COMUNIDADE AUTÓNOMA		
			00		FONDOS PROPIOS	5.428.288	
						5.428.288	5.428.288
							=====
					TOTAL CAPITULO 4		5.428.288

ORZAMENTOS DA COMUNIDADE AUTÓNOMA GALEGA. ANO 2015

OPERACIONS CORRENTES

CAPÍTULO	ARTIGO	CONCEPTO	SUBCONCEPTO	PARTIDA	EXPLICACIÓN DO INGRESO	TOTAL CONCEPTOS	TOTAL ARTIGOS E CAPÍTULOS
5					INGRESOS PATRIMONIAIS		
	2				XUROS DE DEPÓSITOS		
		0			XUROS DE CONTAS BANCARIAS		
			00		DE CONTAS CORRENTES	2.000	
						2.000	2.000
							=====
					TOTAL CAPITULO 5		2.000

ORZAMENTOS DA COMUNIDADE AUTÓNOMA GALEGA. ANO 2015


OPERACIONES DE CAPITAL

CAPÍTULO	ARTIGO	CONCEPTO	SUBCONCEPTO	PARTIDA	EXPLICACIÓN DO INGRESO	TOTAL CONCEPTOS	TOTAL ARTIGOS E CAPÍTULOS
7					TRANSFERENCIAS DE CAPITAL		
	1				DA ADMINISTRACIÓN XERAL DA COMUNIDADE AUTÓNOMA		
		0			DA ADMINISTRACIÓN XERAL DA COMUNIDADE AUTÓNOMA		
			00		FONDOS PROPIOS	348.000	
			01		TRANSFERENCIAS FINALISTAS DO ESTADO	315.000	
						663.000	663.000
							=====
					TOTAL CAPITULO 7		663.000
					TOTAL INGRESOS		6.093.288

ORZAMENTOS DA COMUNIDADE AUTÓNOMA GALEGA. ANO 2015

Resumo por Artigos de Operacións de Ingresos

CAPÍTULO	ARTIGOS	EXPLICACIÓN DO INGRESO	TOTAL
4		TRANSFERENCIAS CORRENTES	
	1	DA ADMINISTRACIÓN XERAL DA COMUNIDADE AUTÓNOMA	5.428.288
			5.428.288
5		INGRESOS PATRIMONIAIS	
	2	XUROS DE DEPÓSITOS	2.000
			2.000
7		TRANSFERENCIAS DE CAPITAL	
	1	DA ADMINISTRACIÓN XERAL DA COMUNIDADE AUTÓNOMA	663.000
			663.000
		T O T A L	6.093.288




RESUMO XERAL DE GASTOS

ORZAMENTOS DA COMUNIDADE AUTÓNOMA GALEGA. ANO 2015

RESUMO XERAL POR SERVIZOS E CAPÍTULOS

SECCION - 11 CONSELLERÍA DE TRABALLO E BENESTAR

	CAPÍTULOS E ARTIGOS	SERVIZOS	80		TOTAL
1-	GASTOS DE PERSOAL				
10	- ALTOS CARGOS E DELEGADOS		51.789	0	51.789
12	- FUNCIONARIOS		3.262.502	0	3.262.502
13	- LABORAIS		437.498	0	437.498
15	- INCENTIVOS AO RENDEMENTO		92.460	0	92.460
16	- COTAS, PRESTACIÓNS E GASTOS SOCIAIS A CARGO DO EMPREGADOR		990.067	0	990.067
			-----	-----	-----
	T O T A L C A P Í T U L O 1		4.834.316	0	4.834.316
2-	GASTOS EN BENS CORRENTES E SERVIZOS				
20	- ALUGAMENTOS E CANONS		911	0	911
21	- REPARACIÓNS, MANTEMENTO E CONSERVACIÓN		167.716	0	167.716
22	- MATERIAL, SUBMINISTRACIÓNS E OUTROS		386.345	0	386.345
23	- INDEMNIZACIÓNS POR RAZÓNS DO SERVIZO		41.000	0	41.000
			-----	-----	-----
	T O T A L C A P Í T U L O 2		595.972	0	595.972
6-	INVESTIMENTOS REAIS				
64	- GASTOS EN INVESTIMENTOS DE CARACTER INMATERIAL		663.000	0	663.000
			-----	-----	-----
	T O T A L C A P Í T U L O 6		663.000	0	663.000
	- T O T A L X E R A L		6.093.288	0	6.093.288



ESTADO DE GASTOS



CONSELLERÍA DE TRABALLO E BENESTAR



11 CONSELLERÍA DE TRABALLO E BENESTAR
80 INSTITUTO GALEGO DE SEGURIDADE E SAÚDE
LABORAL

ORZAMENTOS DA COMUNIDADE AUTÓNOMA GALEGA. ANO 2015

SECCIÓN	-	1 1	CONSELLERÍA DE TRABALLO E BENESTAR
SERVIZO	-	8 0	INSTITUTO GALEGO DE SEGURIDADE E SAÚDE LABORAL
PROGRAMA	-	3 2 4 B	MELLORA DOS SISTEMAS DE SAÚDE E SEGURIDADE NO TRABALLO

CAPÍTULO	ARTIGO	CONCEPTO	SUBCONCEPTO	EXPLICACIÓN DO GASTO	TOTAL CONCEPTOS	TOTAL ARTIGOS E CAPITULOS
1	0			GASTOS DE PERSOAL		
		0		ALTOS CARGOS E DELEGADOS		
				RETRIBUCIÓNS BÁSICAS E OUTRAS REMUNERACIÓNS DE ALTOS CARGOS E DELEGADOS		
		00		RETRIBUCIÓNS BÁSICAS	16.980	
		01		OUTRAS REMUNERACIÓNS	34.614	
		08		IPC GALEGO	195	
					51.789	51.789
	2			FUNCIONARIOS		
		0		RETRIBUCIÓNS BÁSICAS		
		00		SOLDOS SUBGRUPO A1	649.971	
		01		SOLDOS SUBGRUPO A2	441.697	
		02		SOLDOS SUBGRUPO C1	140.919	
		03		SOLDOS SUBGRUPO C2	172.220	
		04		SOLDOS AGRUPACIÓNS PROFESIONAIS	65.965	
		05		TRIENIOS	188.695	
					1.659.467	
		1		RETRIBUCIÓNS COMPLEMENTARIAS		
		00		COMPLEMENTO DE DESTINO	670.577	
		01		COMPLEMENTO ESPECÍFICO	920.072	
		08		IPC GALEGO	12.386	
					1.603.035	3.262.502
	3			LABORAIS		
		0		LABORAL FIXO		
		00		RETRIBUCIÓNS BÁSICAS	341.417	
		01		OUTRAS REMUNERACIÓNS	53.107	
		02		COMPLEMENTOS DE PERIGOSIDADE, PENOSIDADE E TOXICIDADE	1.885	
		05		TRIENIOS	39.440	
		08		IPC GALEGO	1.649	
					437.498	437.498
	5			INCENTIVOS AO RENDEMENTO		
		0		PRODUCTIVIDADE DE PERSOAL NON ESTATUTARIO		
		00		PRODUCTIVIDADE DE PERSOAL NON ESTATUTARIO	92.460	
					92.460	92.460
				S U M A E S E G U E		3.844.249

ORZAMENTOS DA COMUNIDADE AUTÓNOMA GALEGA. ANO 2015

SECCIÓN	-	1 1	CONSELLERÍA DE TRABALLO E BENESTAR
SERVIZO	-	8 0	INSTITUTO GALEGO DE SEGURIDADE E SAÚDE LABORAL
PROGRAMA	-	3 2 4 B	MELLORA DOS SISTEMAS DE SAÚDE E SEGURIDADE NO TRABALLO

CAPÍTULO	ARTIGO	CONCEPTO	SUBCONCEPTO	EXPLICACIÓN DO GASTO	TOTAL CONCEPTOS	TOTAL ARTIGOS E CAPITULOS
1				SUMAS ANTERIORES		3.844.249
	6			COTAS, PRESTACIÓNS E GASTOS SOCIAIS A CARGO DO EMPREGADOR		
		0		COTAS SOCIAIS		
			00	SEGURIDADE SOCIAL	990.067	
					990.067	990.067
				TOTAL CAPITULO 1		4.834.316
2				GASTOS EN BENS CORRENTES E SERVIZOS		
	0			ALUGAMENTOS E CANONS		
		3		MAQUINARIA, INSTALACIÓNS E UTENSILIOS	911	
					911	911
	1			REPARACIÓNS, MANTEMENTO E CONSERVACIÓN		
		2		EDIFICIOS E OUTRAS CONSTRUCIÓNS	28.000	
					28.000	
		3		MAQUINARIA, INSTALACIÓNS E UTENSILIOS	99.000	
					99.000	
		4		MATERIAL DE TRANSPORTE	19.020	
					19.020	
		5		MOBILIARIO E UTENSILIOS	21.696	
					21.696	167.716
	2			MATERIAL, SUBMINISTRACIÓNS E OUTROS		
		0		MATERIAL DE OFICINA		
			00	ORDINARIO NON INVENTARIABLE	25.000	
			01	PRENSA, REVISTAS, LIBROS E OUTRAS PUBLICACIÓNS	5.644	
			02	MATERIAL INFORMÁTICO NON INVENTARIABLE	18.000	
					48.644	
		1		SUBMINISTRACIÓNS		
			00	ENERXÍA ELÉCTRICA	74.473	
			01	AUGA	2.500	
			03	COMBUSTIBLES	44.000	
			04	VESTIARIO	1.500	
			06	PRODUCTOS FARMACÉUTICOS E MATERIAL SANITARIO	4.000	
			08	SUBMINISTRACIÓNS DE REPOSTOS DE MAQUINARIA, UTENSILIOS E ELEMENTOS DE TRANSPORTE	2.500	
				SUMASEGUE		177.617

ORZAMENTOS DA COMUNIDADE AUTÓNOMA GALEGA. ANO 2015

SECCIÓN	-	1 1	CONSELLERÍA DE TRABALLO E BENESTAR
SERVIZO	-	8 0	INSTITUTO GALEGO DE SEGURIDADE E SAÚDE LABORAL
PROGRAMA	-	3 2 4 B	MELLORA DOS SISTEMAS DE SAÚDE E SEGURIDADE NO TRABALLO

CAPÍTULO	ARTIGO	CONCEPTO	SUBCONCEPTO	EXPLICACIÓN DO GASTO	TOTAL CONCEPTOS	TOTAL ARTIGOS E CAPITULOS
2	2	1		SUMAS ANTERIORES		177.617
		09		SUBMINISTRACIÓNS DE MATERIAL ELECTRÓNICO, ELÉCTRICO E DE COMUNICACIÓNS	3.000	
		19		MATERIAL DE LABORATORIO	38.000	
		20		MATERIAL DE RADIOLOXÍA	300	
		99		OUTRAS SUBMINISTRACIÓNS	3.220	
					173.493	
	2			COMUNICACIÓNS		
		01		POSTAIS	4.980	
					4.980	
	3			TRANSPORTES	10.000	
					10.000	
	4			PRIMAS DE SEGUROS	10.450	
					10.450	
	5			TRIBUTOS	5.500	
					5.500	
	6			GASTOS DIVERSOS		
		06		REUNIÓNS, CONFERENCIAS E CURSOS	6.000	
		99		OUTROS	800	
					6.800	
	7			TRABALLOS REALIZADOS POR OUTRAS EMPRESAS		
		00		LIMPEZA E ASEO	101.470	
		01		SEGURANZA	16.548	
		04		CUSTODIA, DEPÓSITO E ALMACENAXE	2.460	
		99		OUTROS	6.000	
					126.478	386.345
	3			INDEMNIZACIÓNS POR RAZÓNS DO SERVIZO		
		0		AXUDAS DE CUSTO	15.900	
					15.900	
		1		LOCOMOCIÓN	25.100	
					25.100	41.000
						=====
				TOTAL CAPITULO 2		595.972

ORZAMENTOS DA COMUNIDADE AUTÓNOMA GALEGA. ANO 2015

SECCIÓN	-	1 1	CONSELLERÍA DE TRABALLO E BENESTAR
SERVIZO	-	8 0	INSTITUTO GALEGO DE SEGURIDADE E SAÚDE LABORAL
PROGRAMA	-	3 2 4 B	MELLORA DOS SISTEMAS DE SAÚDE E SEGURIDADE NO TRABALLO

CAPÍTULO	ARTIGO	CONCEPTO	SUBCONCEPTO	EXPLICACIÓN DO GASTO	TOTAL CONCEPTOS	TOTAL ARTIGOS E CAPITULOS
6				INVESTIMENTOS REAIS		
	4			GASTOS EN INVESTIMENTOS DE CARACTER INMATERIAL		
		0		GASTOS EN INVESTIMENTOS DE CARACTER INMATERIAL		
			0	PROMOCIÓN E PREVENCIÓN DE RISCOS LABORAIS	31.945	
			2	ACTUACIONES PLANS DE ZONAS RURAIS	630.000	
					661.945	661.945
						=====
				TOTAL CAPITULO 6		661.945
				TOTAL PROGRAMA 324B		6.092.233

ORZAMENTOS DA COMUNIDADE AUTÓNOMA GALEGA. ANO 2015

SECCIÓN	-	1 1	CONSELLERÍA DE TRABALLO E BENESTAR
SERVIZO	-	8 0	INSTITUTO GALEGO DE SEGURIDADE E SAÚDE LABORAL
PROGRAMA	-	5 8 1 A	ELABORACIÓN E DIFUSIÓN ESTATÍSTICA

CAPÍTULO	ARTIGO	CONCEPTO	SUBCONCEPTO	EXPLICACIÓN DO GASTO	TOTAL CONCEPTOS	TOTAL ARTIGOS E CAPITULOS
6				INVESTIMENTOS REAIS		
	4			GASTOS EN INVESTIMENTOS DE CARACTER INMATERIAL		
		0		GASTOS EN INVESTIMENTOS DE CARACTER INMATERIAL		
			1	ELABORACIÓN E DIFUSIÓN ESTATÍSTICA	1.055	1.055
						=====
				TOTAL CAPITULO 6		1.055
				TOTAL PROGRAMA 581A		1.055
				TOTAL SERVIZO 80		6.093.288
				TOTAL SECCION 11		6.093.288

ORZAMENTOS DA COMUNIDADE AUTÓNOMA GALEGA. ANO 2015

CONSELLERÍA DE TRABALLO E BENESTAR

RESUMO POR ARTIGOS DE OPERACIONES DE GASTOS

CAPI-TULO	ARTIGO	EXPLICACION DO GASTO	TOTAL
1		GASTOS DE PERSOAL	
	0	ALTOS CARGOS E DELEGADOS	51.789
	2	FUNCIONARIOS	3.262.502
	3	LABORAIS	437.498
	5	INCENTIVOS AO RENDEMENTO	92.460
	6	COTAS, PRESTACIÓNS E GASTOS SOCIAIS A CARGO DO EMPREGADOR	990.067
			4.834.316
2		GASTOS EN BENS CORRENTES E SERVIZOS	
	0	ALUGAMENTOS E CANONS	911
	1	REPARACIÓNS, MANTEMENTO E CONSERVACIÓN	167.716
	2	MATERIAL, SUBMINISTRACIÓNS E OUTROS	386.345
	3	INDEMNIZACIÓNS POR RAZÓNS DO SERVIZO	41.000
			595.972
6		INVESTIMENTOS REAIS	
	4	GASTOS EN INVESTIMENTOS DE CARACTER INMATERIAL	663.000
			663.000
		T O T A L	6.093.288

ORZAMENTOS DA COMUNIDADE AUTÓNOMA GALEGA. ANO 2015

T O T A L X E R A L

RESUMO POR ARTIGOS DE OPERACIONES DE GASTOS

CAPI-TULO	ARTIGO	EXPLICACION DO GASTO	TOTAL
1		GASTOS DE PERSOAL	
	0	ALTOS CARGOS E DELEGADOS	51.789
	2	FUNCIONARIOS	3.262.502
	3	LABORAIS	437.498
	5	INCENTIVOS AO RENDEMENTO	92.460
	6	COTAS, PRESTACIÓNS E GASTOS SOCIAIS A CARGO DO EMPREGADOR	990.067
			4.834.316
2		GASTOS EN BENS CORRENTES E SERVIZOS	
	0	ALUGAMENTOS E CANONS	911
	1	REPARACIÓNS, MANTEMENTO E CONSERVACIÓN	167.716
	2	MATERIAL, SUBMINISTRACIÓNS E OUTROS	386.345
	3	INDEMNIZACIÓNS POR RAZÓNS DO SERVIZO	41.000
			595.972
6		INVESTIMENTOS REAIS	
	4	GASTOS EN INVESTIMENTOS DE CARACTER INMATERIAL	663.000
			663.000
		T O T A L	6.093.288

ORZAMENTOS DA COMUNIDADE AUTÓNOMA GALEGA. ANO 2015

RESUMO XERAL DO ORZAMENTO DE GASTOS

	Capítulo 1	Capítulo 3	Capítulo 5	Capítulo 7	Capítulo 9
	Capítulo 2	Capítulo 4	Capítulo 6	Capítulo 8	TOTAL
TRABALLO E BENESTAR	4.834.316	0	0	0	0
	595.972	0	663.000	0	6.093.288
TOTAL	4.834.316	0	0	0	0
	595.972	0	663.000	0	6.093.288



FONDO GALEGO DE GARANTÍA AGRARIA



ESTADO DE INGRESOS

ORZAMENTOS DA COMUNIDADE AUTÓNOMA GALEGA. ANO 2015

OPERACIONS CORRENTES

CAPÍTULO	ARTIGO	CONCEPTO	SUBCONCEPTO	PARTIDA	EXPLICACIÓN DO INGRESO	TOTAL CONCEPTOS	TOTAL ARTIGOS E CAPÍTULOS
4					TRANSFERENCIAS CORRENTES		
	1				DA ADMINISTRACIÓN XERAL DA COMUNIDADE AUTÓNOMA		
		0			DA ADMINISTRACIÓN XERAL DA COMUNIDADE AUTÓNOMA		
			00		FONDOS PROPIOS	4.725.841	
						4.725.841	4.725.841
							=====
					TOTAL CAPITULO 4		4.725.841

ORZAMENTOS DA COMUNIDADE AUTÓNOMA GALEGA. ANO 2015

OPERACIONS CORRENTES

CAPÍTULO	ARTIGO	CONCEPTO	SUBCONCEPTO	PARTIDA	EXPLICACIÓN DO INGRESO	TOTAL CONCEPTOS	TOTAL ARTIGOS E CAPÍTULOS
5					INGRESOS PATRIMONIAIS		
	2				XUROS DE DEPÓSITOS		
		0			XUROS DE CONTAS BANCARIAS		
			00		DE CONTAS CORRENTES	10.000	
						10.000	10.000
							=====
					TOTAL CAPITULO 5		10.000

ORZAMENTOS DA COMUNIDADE AUTÓNOMA GALEGA. ANO 2015

OPERACIONES DE CAPITAL

CAPÍTULO	ARTIGO	CONCEPTO	SUBCONCEPTO	PARTIDA	EXPLICACIÓN DO INGRESO	TOTAL CONCEPTOS	TOTAL ARTIGOS E CAPÍTULOS
7					TRANSFERENCIAS DE CAPITAL		
	1				DA ADMINISTRACIÓN XERAL DA COMUNIDADE AUTÓNOMA		
		0			DA ADMINISTRACIÓN XERAL DA COMUNIDADE AUTÓNOMA		
			00		FONDOS PROPIOS	4.423.766	
			01		TRANSFERENCIAS FINALISTAS DO ESTADO	2.976.870	
			09		FEAGA 2007-2013	43.489.928	
			14		FEADER 2007-2013	18.406.037	
						69.296.601	69.296.601
							=====
					TOTAL CAPITULO 7		69.296.601
					TOTAL INGRESOS		74.032.442

ORZAMENTOS DA COMUNIDADE AUTÓNOMA GALEGA. ANO 2015

Resumo por Artigos de Operacións de Ingresos

CAPÍTULO	ARTIGOS	EXPLICACIÓN DO INGRESO	TOTAL
4		TRANSFERENCIAS CORRENTES	
	1	DA ADMINISTRACIÓN XERAL DA COMUNIDADE AUTÓNOMA	4.725.841
			4.725.841
5		INGRESOS PATRIMONIAIS	
	2	XUROS DE DEPÓSITOS	10.000
			10.000
7		TRANSFERENCIAS DE CAPITAL	
	1	DA ADMINISTRACIÓN XERAL DA COMUNIDADE AUTÓNOMA	69.296.601
			69.296.601
		T O T A L	74.032.442



RESUMO XERAL DE GASTOS

ORZAMENTOS DA COMUNIDADE AUTÓNOMA GALEGA. ANO 2015

RESUMO XERAL POR SERVIZOS E CAPÍTULOS

SECCION - 12 CONSELLERÍA DE MEDIO RURAL E DO MAR

	CAPÍTULOS E ARTIGOS	SERVIZOS	80		TOTAL
1-	GASTOS DE PERSOAL				
12	- FUNCIONARIOS		2.804.785	0	2.804.785
13	- LABORAIS		604.513	0	604.513
16	- COTAS, PRESTACIÓNS E GASTOS SOCIAIS A CARGO DO EMPREGADOR		807.165	0	807.165
			-----	-----	-----
	T O T A L C A P Í T U L O 1		4.216.463	0	4.216.463
2-	GASTOS EN BENS CORRENTES E SERVIZOS				
20	- ALUGAMENTOS E CANONS		14.500	0	14.500
21	- REPARACIÓNS, MANTEMENTO E CONSERVACIÓN		53.178	0	53.178
22	- MATERIAL, SUBMINISTRACIÓNS E OUTROS		413.700	0	413.700
23	- INDEMNIZACIÓNS POR RAZÓNS DO SERVIZO		30.000	0	30.000
			-----	-----	-----
	T O T A L C A P Í T U L O 2		511.378	0	511.378
4-	TRANSFERENCIAS CORRENTES				
44	- A SOCIEDADES PÚBLICAS E OUTROS ENTES PÚBLICOS DA COMUNIDADE AUTÓN		8.000	0	8.000
			-----	-----	-----
	T O T A L C A P Í T U L O 4		8.000	0	8.000
6-	INVESTIMENTOS REAIS				
62	- INVESTIMENTO NOVO ASOCIADO AO FUNCIONAMENTO OPERATIVO DOS SERVIZO		20.000	0	20.000
63	- INVESTIMENTO DE REPOSICIÓNS ASOCIADO AO FUNCIONAMENTO OPERATIVO DO		60.000	0	60.000
64	- GASTOS EN INVESTIMENTOS DE CARACTER INMATERIAL		1.094.108	0	1.094.108
			-----	-----	-----
	T O T A L C A P Í T U L O 6		1.174.108	0	1.174.108
7-	TRANSFERENCIAS DE CAPITAL				
77	- A EMPRESAS PRIVADAS		68.122.493	0	68.122.493
			-----	-----	-----
	T O T A L C A P Í T U L O 7		68.122.493	0	68.122.493
	- T O T A L X E R A L		74.032.442	0	74.032.442



ESTADO DE GASTOS



CONSELLERÍA DE MEDIO RURAL E DO MAR



12 CONSELLERÍA DE MEDIO RURAL E DO MAR

80 FONDO GALEGO DE GARANTÍA AGRARIA

ORZAMENTOS DA COMUNIDADE AUTÓNOMA GALEGA. ANO 2015

SECCIÓN	-	1 2	CONSELLERÍA DE MEDIO RURAL E DO MAR
SERVIZO	-	8 0	FONDO GALEGO DE GARANTÍA AGRARIA
PROGRAMA	-	7 1 2 B	MODERNIZACIÓN E DIVERSIFICACIÓN DO TECIDO PRODUTIVO RURAL

CAPÍTULO	ARTIGO	CONCEPTO	SUBCONCEPTO	EXPLICACIÓN DO GASTO	TOTAL CONCEPTOS	TOTAL ARTIGOS E CAPITULOS
7				TRANSFERENCIAS DE CAPITAL		
	7			A EMPRESAS PRIVADAS		
		2		PROGRAMA DE APOIO AS EXPLOTACIÓNS AGRARIAS		
			1	CONTRATOS DE EXPLOTACIÓNS SUSTENTABLES (MEDIDAS AGROAMBIENTAIS)		
				E AXUDAS EN ZONAS ESPECIAIS (ICNM, REDE NATURA 2000)	24.541.383	
					24.541.383	24.541.383
						=====
				TOTAL CAPITULO 7		24.541.383
				TOTAL PROGRAMA 712B		24.541.383

ORZAMENTOS DA COMUNIDADE AUTÓNOMA GALEGA. ANO 2015

SECCIÓN	-	1 2	CONSELLERÍA DE MEDIO RURAL E DO MAR
SERVIZO	-	8 0	FONDO GALEGO DE GARANTÍA AGRARIA
PROGRAMA	-	7 1 3 F	REGULACIÓNS DAS PRODUCIÓNS AGRARIAS E APOIO Á RENDA DOS AGRICULTORES

CAPÍTULO	ARTIGO	CONCEPTO	SUBCONCEPTO	EXPLICACIÓN DO GASTO	TOTAL CONCEPTOS	TOTAL ARTIGOS E CAPITULOS
1				GASTOS DE PERSOAL		
	2			FUNCIONARIOS		
		0		RETRIBUCIÓNS BÁSICAS		
			00	SOLDOS SUBGRUPO A1	477.025	
			01	SOLDOS SUBGRUPO A2	441.463	
			02	SOLDOS SUBGRUPO C1	194.811	
			03	SOLDOS SUBGRUPO C2	145.103	
			04	SOLDOS AGRUPACIÓNS PROFESIONAIS	16.513	
			05	TRIENIOS	178.654	
					1.453.569	
		1		RETRIBUCIÓNS COMPLEMENTARIAS		
			00	COMPLEMENTO DE DESTINO	600.295	
			01	COMPLEMENTO ESPECÍFICO	740.095	
			08	IPC GALEGO	10.826	
					1.351.216	2.804.785
	3			LABORAIS		
		0		LABORAL FIXO		
			00	RETRIBUCIÓNS BÁSICAS	206.465	
			01	OUTRAS REMUNERACIÓNS	25.150	
			05	TRIENIOS	31.155	
			08	IPC GALEGO	994	
					263.764	
		3		LABORAL TEMPORAL INDEFINIDO		
			00	RETRIBUCIÓNS BÁSICAS	279.900	
			01	OUTRAS REMUNERACIÓNS	26.013	
			05	TRIENIOS	33.551	
			08	IPC GALEGO	1.285	
					340.749	604.513
	6			COTAS, PRESTACIÓNS E GASTOS SOCIAIS A CARGO DO EMPREGADOR		
		0		COTAS SOCIAIS		
			00	SEGURIDADE SOCIAL	696.126	
			33	SEGURIDADE SOCIAL DO PERSOAL LABORAL TEMPORAL INDEFINIDO	111.039	
					807.165	807.165
						=====
				TOTAL CAPITULO 1		4.216.463

ORZAMENTOS DA COMUNIDADE AUTÓNOMA GALEGA. ANO 2015

SECCIÓN	-	1 2	CONSELLERÍA DE MEDIO RURAL E DO MAR
SERVIZO	-	8 0	FONDO GALEGO DE GARANTÍA AGRARIA
PROGRAMA	-	7 1 3 F	REGULACIÓNS DAS PRODUCIÓNS AGRARIAS E APOIO Á RENDA DOS AGRICULTORES

CAPÍTULO	ARTIGO	CONCEPTO	SUBCONCEPTO	EXPLICACIÓN DO GASTO	TOTAL CONCEPTOS	TOTAL ARTIGOS E CAPITULOS
2				GASTOS EN BENS CORRENTES E SERVIZOS		
	0			ALUGAMENTOS E CANONS		
		2		EDIFICIOS E OUTRAS CONSTRUCIÓNS	4.500	
						4.500
		4		MATERIAL DE TRANSPORTE	10.000	
						10.000
	1			REPARACIÓNS, MANTEMENTO E CONSERVACIÓN		14.500
		2		EDIFICIOS E OUTRAS CONSTRUCIÓNS	28.178	
						28.178
		3		MAQUINARIA, INSTALACIÓNS E UTENSILIOS	5.000	
						5.000
		4		MATERIAL DE TRANSPORTE	20.000	
						20.000
	2			MATERIAL, SUBMINISTRACIÓNS E OUTROS		53.178
		0		MATERIAL DE OFICINA		
		00		ORDINARIO NON INVENTARIABLE	54.115	
		02		MATERIAL INFORMÁTICO NON INVENTARIABLE	10.000	
						64.115
		1		SUBMINISTRACIÓNS		
		00		ENERXÍA ELÉCTRICA	35.345	
		01		AUGA	2.502	
		02		GAS	5.339	
		03		COMBUSTIBLES	27.378	
		04		VESTIARIO	3.153	
		99		OUTRAS SUBMINISTRACIÓNS	10.000	
						83.717
		2		COMUNICACIÓNS		
		00		TELEFÓNICAS	36.000	
		01		POSTAIS	60.000	
						96.000
		3		TRANSPORTES	500	
						500
		4		PRIMAS DE SEGUROS	11.000	
						11.000
				S U M A E S E G U E		255.332

ORZAMENTOS DA COMUNIDADE AUTÓNOMA GALEGA. ANO 2015

SECCIÓN	-	1 2	CONSELLERÍA DE MEDIO RURAL E DO MAR
SERVIZO	-	8 0	FONDO GALEGO DE GARANTÍA AGRARIA
PROGRAMA	-	7 1 3 F	REGULACIÓNS DAS PRODUCIÓNS AGRARIAS E APOIO Á RENDA DOS AGRICULTORES

CAPÍTULO	ARTIGO	CONCEPTO	SUBCONCEPTO	EXPLICACIÓN DO GASTO	TOTAL CONCEPTOS	TOTAL ARTIGOS E CAPITULOS
2	2			SUMAS ANTERIORES		255.332
		5		TRIBUTOS	5.500	
						5.500
		7		TRABALLOS REALIZADOS POR OUTRAS EMPRESAS		
			00	LIMPEZA E ASEO	103.000	
			01	SEGURANZA	48.968	
			06	ESTUDOS E TRABALLOS TÉCNICOS	900	
						152.868
						413.700
	3			INDEMNIZACIÓNS POR RAZÓNS DO SERVIZO		
		0		AXUDAS DE CUSTO	20.000	
						20.000
		1		LOCOMOCIÓN	10.000	
						10.000
						30.000
						=====
				TOTAL CAPITULO 2		511.378
4				TRANSFERENCIAS CORRENTES		
	4			A SOCIEDADES PÚBLICAS E OUTROS ENTES PÚBLICOS DA COMUNIDADE AUTÓNOMA		
		1		A SOCIEDADES MERCANTÍS		
			13	TRANSFERENCIAS DE FINANCIAMENTO A SOCIEDADE XENETICA FONTAO	8.000	
						8.000
						8.000
						=====
				TOTAL CAPITULO 4		8.000
6				INVESTIMENTOS REAIS		
	2			INVESTIMENTO NOVO ASOCIADO AO FUNCIONAMENTO OPERATIVO DOS SERVIZOS		
		5		MOBILIARIO E UTENSILIOS		
			1	MOBILIARIO E UTENSILIOS .ADQUISICIÓNS	20.000	
						20.000
						20.000
	3			INVESTIMENTO DE REPOSICIÓN ASOCIADO AO FUNCIONAMENTO OPERATIVO DOS SERVIZOS		
		2		EDIFICIOS E OUTRAS CONSTRUCIÓNS		
			1	REFORMA EDIFICIOS	60.000	
						60.000
						60.000
				SUMA E SEGUE		80.000

ORZAMENTOS DA COMUNIDADE AUTÓNOMA GALEGA. ANO 2015

SECCIÓN	-	1 2	CONSELLERÍA DE MEDIO RURAL E DO MAR
SERVIZO	-	8 0	FONDO GALEGO DE GARANTÍA AGRARIA
PROGRAMA	-	7 1 3 F	REGULACIÓNS DAS PRODUCIÓNS AGRARIAS E APOIO Á RENDA DOS AGRICULTORES

CAPÍTULO	ARTIGO	CONCEPTO	SUBCONCEPTO	EXPLICACIÓN DO GASTO	TOTAL CONCEPTOS	TOTAL ARTIGOS E CAPITULOS
6				S U M A S A N T E R I O R E S		80.000
	4			GASTOS EN INVESTIMENTOS DE CARACTER INMATERIAL		
		0		GASTOS EN INVESTIMENTOS DE CARACTER INMATERIAL		
			1	ASISTENCIAS TÉCNICAS E OUTRAS ACTUACIÓNS	1.094.108	
					1.094.108	1.094.108
						=====
				T O T A L C A P I T U L O 6		1.174.108
7				TRANSFERENCIAS DE CAPITAL		
	7			A EMPRESAS PRIVADAS		
		9		AXUDAS DA PAC		
			0	SUPERFICIES E INTERVENCIÓN DE MERCADOS (LEITE E FROITA ESCOLAR FORRAXES DESECADAS, AXUDAS INTERVENCIÓN)	927.000	
			1	PRIMAS GANDEIRAS,PAGO ÚNICO	42.654.110	
					43.581.110	43.581.110
						=====
				T O T A L C A P I T U L O 7		43.581.110
				T O T A L P R O G R A M A 713F		49.491.059
				T O T A L S E R V I Z O 80		74.032.442
				T O T A L S E C C I O N 12		74.032.442

ORZAMENTOS DA COMUNIDADE AUTÓNOMA GALEGA. ANO 2015

CONSELLERÍA DE MEDIO RURAL E DO MAR

RESUMO POR ARTIGOS DE OPERACIONS DE GASTOS

CAPI-TULO	ARTIGO	EXPLICACION DO GASTO	TOTAL
1		GASTOS DE PERSOAL	
	2	FUNCIONARIOS	2.804.785
	3	LABORAIS	604.513
	6	COTAS, PRESTACIÓNS E GASTOS SOCIAIS A CARGO DO EMPREGADOR	807.165
			4.216.463
2		GASTOS EN BENS CORRENTES E SERVIZOS	
	0	ALUGAMENTOS E CANONS	14.500
	1	REPARACIÓNS, MANTEMENTO E CONSERVACIÓN	53.178
	2	MATERIAL, SUBMINISTRACIÓNS E OUTROS	413.700
	3	INDEMNIZACIÓNS POR RAZÓNS DO SERVIZO	30.000
			511.378
4		TRANSFERENCIAS CORRENTES	
	4	A SOCIEDADES PÚBLICAS E OUTROS ENTES PÚBLICOS DA COMUNIDADE AUTÓNOMA	8.000
			8.000
6		INVESTIMENTOS REAIS	
	2	INVESTIMENTO NOVO ASOCIADO AO FUNCIONAMENTO OPERATIVO DOS SERVIZOS	20.000
	3	INVESTIMENTO DE REPOSICIÓNS ASOCIADO AO FUNCIONAMENTO OPERATIVO DOS SERVIZOS	60.000
	4	GASTOS EN INVESTIMENTOS DE CARACTER INMATERIAL	1.094.108
			1.174.108
7		TRANSFERENCIAS DE CAPITAL	
	7	A EMPRESAS PRIVADAS	68.122.493
			68.122.493
		T O T A L	74.032.442

ORZAMENTOS DA COMUNIDADE AUTÓNOMA GALEGA. ANO 2015

CONSELLERÍA DE MEDIO RURAL E DO MAR

DISTRIBUCION DOS CREDITOS POR FUNCIONS

FUNCIONS	DENOMINACION	TOTAL
71	DINAMIZACIÓN ECONÓMICA DO MEDIO RURAL	74.032.442
	T O T A L	74.032.442

ORZAMENTOS DA COMUNIDADE AUTÓNOMA GALEGA. ANO 2015

T O T A L X E R A L

RESUMO POR ARTIGOS DE OPERACIONS DE GASTOS

CAPI-TULO	ARTIGO	EXPLICACION DO GASTO	TOTAL
1		GASTOS DE PERSOAL	
	2	FUNCIONARIOS	2.804.785
	3	LABORAIS	604.513
	6	COTAS, PRESTACIÓNS E GASTOS SOCIAIS A CARGO DO EMPREGADOR	807.165
			4.216.463
2		GASTOS EN BENS CORRENTES E SERVIZOS	
	0	ALUGAMENTOS E CANONS	14.500
	1	REPARACIÓNS, MANTEMENTO E CONSERVACIÓN	53.178
	2	MATERIAL, SUBMINISTRACIÓNS E OUTROS	413.700
	3	INDEMNIZACIÓNS POR RAZÓNS DO SERVIZO	30.000
			511.378
4		TRANSFERENCIAS CORRENTES	
	4	A SOCIEDADES PÚBLICAS E OUTROS ENTES PÚBLICOS DA COMUNIDADE AUTÓNOMA	8.000
			8.000
6		INVESTIMENTOS REAIS	
	2	INVESTIMENTO NOVO ASOCIADO AO FUNCIONAMENTO OPERATIVO DOS SERVIZOS	20.000
	3	INVESTIMENTO DE REPOSICIÓNS ASOCIADO AO FUNCIONAMENTO OPERATIVO DOS SERVIZOS	60.000
	4	GASTOS EN INVESTIMENTOS DE CARACTER INMATERIAL	1.094.108
			1.174.108
7		TRANSFERENCIAS DE CAPITAL	
	7	A EMPRESAS PRIVADAS	68.122.493
			68.122.493
		T O T A L	74.032.442

ORZAMENTOS DA COMUNIDADE AUTÓNOMA GALEGA. ANO 2015

RESUMO XERAL DO ORZAMENTO DE GASTOS

	Capítulo 1	Capítulo 3	Capítulo 5	Capítulo 7	Capítulo 9
	Capítulo 2	Capítulo 4	Capítulo 6	Capítulo 8	TOTAL
CONSELLERÍA DO MEDIO RURAL E DO MAR	4.216.463	0	0	68.122.493	0
	511.378	8.000	1.174.108	0	74.032.442
TOTAL	4.216.463	0	0	68.122.493	0
	511.378	8.000	1.174.108	0	74.032.442



**ENTIDADES PÚBLICAS INSTRUMENTAIS DE
CONSULTA OU ASESORAMENTO**



CONSELLO ECONÓMICO E SOCIAL



ESTADO DE INGRESOS

ORZAMENTOS DA COMUNIDADE AUTÓNOMA GALEGA. ANO 2015

OPERACIONS CORRENTES

CAPÍTULO	ARTIGO	CONCEPTO	SUBCONCEPTO	PARTIDA	EXPLICACIÓN DO INGRESO	TOTAL CONCEPTOS	TOTAL ARTIGOS E CAPÍTULOS
4					TRANSFERENCIAS CORRENTES		
	1				DA ADMINISTRACIÓN XERAL DA COMUNIDADE AUTÓNOMA		
		0			DA ADMINISTRACIÓN XERAL DA COMUNIDADE AUTÓNOMA		
			00		FONDOS PROPIOS	760.920	
						760.920	760.920
							=====
					TOTAL CAPITULO 4		760.920

ORZAMENTOS DA COMUNIDADE AUTÓNOMA GALEGA. ANO 2015

OPERACIONES DE CAPITAL

CAPÍTULO	ARTIGO	CONCEPTO	SUBCONCEPTO	PARTIDA	EXPLICACIÓN DO INGRESO	TOTAL CONCEPTOS	TOTAL ARTIGOS E CAPÍTULOS
7					TRANSFERENCIAS DE CAPITAL		
	1				DA ADMINISTRACIÓN XERAL DA COMUNIDADE AUTÓNOMA		
		0			DA ADMINISTRACIÓN XERAL DA COMUNIDADE AUTÓNOMA		
			00		FONDOS PROPIOS	2.460	
						2.460	2.460
							=====
					TOTAL CAPITULO 7		2.460
					TOTAL INGRESOS		763.380

ORZAMENTOS DA COMUNIDADE AUTÓNOMA GALEGA. ANO 2015

Resumo por Artigos de Operacións de Ingresos

CAPÍTULO	ARTIGOS	EXPLICACIÓN DO INGRESO	TOTAL
4		TRANSFERENCIAS CORRENTES	
	1	DA ADMINISTRACIÓN XERAL DA COMUNIDADE AUTÓNOMA	760.920
			760.920
7		TRANSFERENCIAS DE CAPITAL	
	1	DA ADMINISTRACIÓN XERAL DA COMUNIDADE AUTÓNOMA	2.460
			2.460
		T O T A L	763.380



RESUMO XERAL DE GASTOS

ORZAMENTOS DA COMUNIDADE AUTÓNOMA GALEGA. ANO 2015

RESUMO XERAL POR SERVIZOS E CAPÍTULOS

SECCION - 06 CONSELLERÍA DE FACENDA

	CAPÍTULOS E ARTIGOS	SERVIZOS	B1		TOTAL
1-	GASTOS DE PERSOAL				
10	- ALTOS CARGOS E DELEGADOS		118.428	0	118.428
13	- LABORAIS		293.058	0	293.058
16	- COTAS, PRESTACIÓNS E GASTOS SOCIAIS A CARGO DO EMPREGADOR		114.089	0	114.089
			-----	-----	-----
	T O T A L C A P Í T U L O 1		525.575	0	525.575
2-	GASTOS EN BENS CORRENTES E SERVIZOS				
21	- REPARACIÓNS, MANTEMENTO E CONSERVACIÓN		4.000	0	4.000
22	- MATERIAL, SUBMINISTRACIÓNS E OUTROS		79.045	0	79.045
23	- INDEMNIZACIÓNS POR RAZÓNS DO SERVIZO		152.300	0	152.300
			-----	-----	-----
	T O T A L C A P Í T U L O 2		235.345	0	235.345
6-	INVESTIMENTOS REAIS				
62	- INVESTIMENTO NOVO ASOCIADO AO FUNCIONAMENTO OPERATIVO DOS SERVIZO		2.460	0	2.460
			-----	-----	-----
	T O T A L C A P Í T U L O 6		2.460	0	2.460
	- T O T A L X E R A L		763.380	0	763.380



ESTADO DE GASTOS



CONSELLERÍA DE FACENDA



06 CONSELLERÍA DE FACENDA

B1 CONSELLO ECONÓMICO E SOCIAL

ORZAMENTOS DA COMUNIDADE AUTÓNOMA GALEGA. ANO 2015

SECCIÓN	-	0 6	CONSELLERÍA DE FACENDA
SERVIZO	-	B 1	CONSELLO ECONÓMICO E SOCIAL
PROGRAMA	-	6 1 1 A	DIRECCIÓN E SERVIZOS XERAIS DE FACENDA

CAPÍTULO	ARTIGO	CONCEPTO	SUBCONCEPTO	EXPLICACIÓN DO GASTO	TOTAL CONCEPTOS	TOTAL ARTIGOS E CAPITULOS
1	0			GASTOS DE PERSOAL		
		0		ALTOS CARGOS E DELEGADOS		
				RETRIBUCIÓNS BÁSICAS E OUTRAS REMUNERACIÓNS DE ALTOS CARGOS E DELEGADOS		
		00		RETRIBUCIÓNS BÁSICAS	117.982	
		08		IPC GALEGO	446	
					118.428	118.428
	3			LABORAIS		
		0		LABORAL FIXO		
		00		RETRIBUCIÓNS BÁSICAS	210.103	
		01		OUTRAS REMUNERACIÓNS	47.867	
		05		TRIENIOS	33.984	
		08		IPC GALEGO	1.104	
					293.058	293.058
	6			COTAS, PRESTACIÓNS E GASTOS SOCIAIS A CARGO DO EMPREGADOR		
		0		COTAS SOCIAIS		
		00		SEGURIDADE SOCIAL	114.089	
					114.089	114.089
				TOTAL CAPITULO 1		525.575
2				GASTOS EN BENS CORRENTES E SERVIZOS		
	1			REPARACIÓNS, MANTEMENTO E CONSERVACIÓN		
		2		EDIFICIOS E OUTRAS CONSTRUCIÓNS	4.000	
					4.000	4.000
	2			MATERIAL, SUBMINISTRACIÓNS E OUTROS		
		0		MATERIAL DE OFICINA		
		00		ORDINARIO NON INVENTARIABLE	5.000	
		01		PRENSA, REVISTAS, LIBROS E OUTRAS PUBLICACIÓNS	2.000	
					7.000	
		1		SUBMINISTRACIÓNS		
		00		ENERXÍA ELÉCTRICA	6.000	
		01		AUGA	2.000	
		03		COMBUSTIBLES	7.207	
					15.207	
				SUMA E SEGUE		22.207

ORZAMENTOS DA COMUNIDADE AUTÓNOMA GALEGA. ANO 2015

SECCIÓN	-	0 6	CONSELLERÍA DE FACENDA
SERVIZO	-	B 1	CONSELLO ECONÓMICO E SOCIAL
PROGRAMA	-	6 1 1 A	DIRECCIÓN E SERVIZOS XERAIS DE FACENDA

CAPÍTULO	ARTIGO	CONCEPTO	SUBCONCEPTO	EXPLICACIÓN DO GASTO	TOTAL CONCEPTOS	TOTAL ARTIGOS E CAPITULOS
2	2			SUMAS ANTERIORES		22.207
		2		COMUNICACIÓNS		
		00		TELEFÓNICAS	7.000	
		01		POSTAIS	3.000	
						10.000
		4		PRIMAS DE SEGUROS	3.000	
						3.000
		6		GASTOS DIVERSOS		
		02		PUBLICIDADE E PROPAGANDA	2.000	
		99		OUTROS	3.545	
						5.545
		7		TRABALLOS REALIZADOS POR OUTRAS EMPRESAS		
		00		LIMPEZA E ASEO	17.980	
		01		SEGURANZA	20.313	
						38.293
						79.045
	3			INDEMNIZACIÓNS POR RAZÓNS DO SERVIZO		
		0		AXUDAS DE CUSTO	10.000	
						10.000
		1		LOCOMOCIÓN	9.300	
						9.300
		3		OUTRAS INDEMNIZACIÓNS	133.000	
						133.000
						152.300
						=====
				TOTAL CAPITULO 2		235.345
6				INVESTIMENTOS REAIS		
	2			INVESTIMENTO NOVO ASOCIADO AO FUNCIONAMENTO OPERATIVO DOS SERVICIOS		
		6		EQUIPOS PARA PROCESOS DE INFORMACIÓN		
		0		EQUIPOS PARA PROCESOS DA INFORMACIÓN	2.460	
						2.460
						2.460
						=====
				TOTAL CAPITULO 6		2.460
				TOTAL PROGRAMA 611A		763.380
				TOTAL SERVIZO B1		763.380
				TOTAL SECCION 06		763.380

ORZAMENTOS DA COMUNIDADE AUTÓNOMA GALEGA. ANO 2015

CONSELLERÍA DE FACENDA

RESUMO POR ARTIGOS DE OPERACIONS DE GASTOS

CAPI-TULO	ARTIGO	EXPLICACION DO GASTO	TOTAL
1		GASTOS DE PERSOAL	
	0	ALTOS CARGOS E DELEGADOS	118.428
	3	LABORAIS	293.058
	6	COTAS, PRESTACIÓNS E GASTOS SOCIAIS A CARGO DO EMPREGADOR	114.089
			525.575
2		GASTOS EN BENS CORRENTES E SERVIZOS	
	1	REPARACIÓNS, MANTEMENTO E CONSERVACIÓN	4.000
	2	MATERIAL, SUBMINISTRACIÓNS E OUTROS	79.045
	3	INDEMNIZACIÓNS POR RAZÓNS DO SERVIZO	152.300
			235.345
6		INVESTIMENTOS REAIS	
	2	INVESTIMENTO NOVO ASOCIADO AO FUNCIONAMENTO OPERATIVO DOS SERVIZOS	2.460
			2.460
		T O T A L	763.380

ORZAMENTOS DA COMUNIDADE AUTÓNOMA GALEGA. ANO 2015

T O T A L X E R A L

RESUMO POR ARTIGOS DE OPERACIONS DE GASTOS

CAPI-TULO	ARTIGO	EXPLICACION DO GASTO	TOTAL
1		GASTOS DE PERSOAL	
	0	ALTOS CARGOS E DELEGADOS	118.428
	3	LABORAIS	293.058
	6	COTAS, PRESTACIÓNS E GASTOS SOCIAIS A CARGO DO EMPREGADOR	114.089
			525.575
2		GASTOS EN BENS CORRENTES E SERVIZOS	
	1	REPARACIÓNS, MANTEMENTO E CONSERVACIÓN	4.000
	2	MATERIAL, SUBMINISTRACIÓNS E OUTROS	79.045
	3	INDEMNIZACIÓNS POR RAZÓNS DO SERVIZO	152.300
			235.345
6		INVESTIMENTOS REAIS	
	2	INVESTIMENTO NOVO ASOCIADO AO FUNCIONAMENTO OPERATIVO DOS SERVIZOS	2.460
			2.460
		T O T A L	763.380

ORZAMENTOS DA COMUNIDADE AUTÓNOMA GALEGA. ANO 2015

TOTAL XERAL

DISTRIBUCION DOS CREDITOS POR PROGRAMAS

PROGRAMAS	DENOMINACION	TOTAL
611A	DIRECCIÓN E SERVIZOS XERAIS DE FACENDA	763.380
	T O T A L	763.380

ORZAMENTOS DA COMUNIDADE AUTÓNOMA GALEGA. ANO 2015

RESUMO XERAL DO ORZAMENTO DE GASTOS

	Capítulo 1 Capítulo 2	Capítulo 3 Capítulo 4	Capítulo 5 Capítulo 6	Capítulo 7 Capítulo 8	Capítulo 9 TOTAL
FACENDA	525.575	0	0	0	0
	235.345	0	2.460	0	763.380
TOTAL	525.575	0	0	0	0
	235.345	0	2.460	0	763.380



CONSELLO GALEGO DE RELACIÓNS LABORAIS



ESTADO DE INGRESOS

ORZAMENTOS DA COMUNIDADE AUTÓNOMA GALEGA. ANO 2015

OPERACIONES CORRENTES

CAPÍTULO	ARTIGO	CONCEPTO	SUBCONCEPTO	PARTIDA	EXPLICACIÓN DO INGRESO	TOTAL CONCEPTOS	TOTAL ARTIGOS E CAPÍTULOS
4					TRANSFERENCIAS CORRENTES		
	1				DA ADMINISTRACIÓN XERAL DA COMUNIDADE AUTÓNOMA		
		0			DA ADMINISTRACIÓN XERAL DA COMUNIDADE AUTÓNOMA		
			00		FONDOS PROPIOS	1.003.342	
						1.003.342	1.003.342
							=====
					TOTAL CAPITULO 4		1.003.342

ORZAMENTOS DA COMUNIDADE AUTÓNOMA GALEGA. ANO 2015

OPERACIONES DE CAPITAL

CAPÍTULO	ARTIGO	CONCEPTO	SUBCONCEPTO	PARTIDA	EXPLICACIÓN DO INGRESO	TOTAL CONCEPTOS	TOTAL ARTIGOS E CAPÍTULOS
7					TRANSFERENCIAS DE CAPITAL		
	1				DA ADMINISTRACIÓN XERAL DA COMUNIDADE AUTÓNOMA		
		0			DA ADMINISTRACIÓN XERAL DA COMUNIDADE AUTÓNOMA		
			00		FONDOS PROPIOS	6.669	
						6.669	6.669
							=====
					TOTAL CAPITULO 7		6.669
					TOTAL INGRESOS		1.010.011

ORZAMENTOS DA COMUNIDADE AUTÓNOMA GALEGA. ANO 2015

Resumo por Artigos de Operacións de Ingresos

CAPÍTULO	ARTIGOS	EXPLICACIÓN DO INGRESO	TOTAL
4		TRANSFERENCIAS CORRENTES	
	1	DA ADMINISTRACIÓN XERAL DA COMUNIDADE AUTÓNOMA	1.003.342
			1.003.342
7		TRANSFERENCIAS DE CAPITAL	
	1	DA ADMINISTRACIÓN XERAL DA COMUNIDADE AUTÓNOMA	6.669
			6.669
		T O T A L	1.010.011



RESUMO XERAL DE GASTOS

ORZAMENTOS DA COMUNIDADE AUTÓNOMA GALEGA. ANO 2015

RESUMO XERAL POR SERVIZOS E CAPÍTULOS

SECCION - 11 CONSELLERÍA DE TRABALLO E BENESTAR

	CAPÍTULOS E ARTIGOS	SERVIZOS	B1		TOTAL
1-	GASTOS DE PERSOAL				
10	- ALTOS CARGOS E DELEGADOS		51.789	0	51.789
12	- FUNCIONARIOS		442.179	0	442.179
16	- COTAS, PRESTACIÓNS E GASTOS SOCIAIS A CARGO DO EMPREGADOR		107.535	0	107.535
	T O T A L C A P Í T U L O 1		601.503	0	601.503
2-	GASTOS EN BENS CORRENTES E SERVIZOS				
20	- ALUGAMENTOS E CANONS		9.400	0	9.400
21	- REPARACIÓNS, MANTEMENTO E CONSERVACIÓN		7.342	0	7.342
22	- MATERIAL, SUBMINISTRACIÓNS E OUTROS		134.706	0	134.706
23	- INDEMNIZACIÓNS POR RAZÓNS DO SERVIZO		190.292	0	190.292
27	- PUBLICACIÓNS		16.449	0	16.449
	T O T A L C A P Í T U L O 2		358.189	0	358.189
4-	TRANSFERENCIAS CORRENTES				
44	- A SOCIEDADES PÚBLICAS E OUTROS ENTES PÚBLICOS DA COMUNIDADE AUTÓN		43.650	0	43.650
	T O T A L C A P Í T U L O 4		43.650	0	43.650
6-	INVESTIMENTOS REAIS				
62	- INVESTIMENTO NOVO ASOCIADO AO FUNCIONAMENTO OPERATIVO DOS SERVIZO		6.669	0	6.669
	T O T A L C A P Í T U L O 6		6.669	0	6.669
	- T O T A L X E R A L		1.010.011	0	1.010.011



ESTADO DE GASTOS



CONSELLERÍA DE TRABALLO E BENESTAR



11 CONSELLERÍA DE TRABALLO E BENESTAR
B1 CONSELLO GALEGO DE RELACIÓNS LABORAIS

ORZAMENTOS DA COMUNIDADE AUTÓNOMA GALEGA. ANO 2015

SECCIÓN	-	1 1	CONSELLERÍA DE TRABALLO E BENESTAR
SERVIZO	-	B 1	CONSELLO GALEGO DE RELACIÓNS LABORAIS
PROGRAMA	-	3 2 4 A	MELLORA DA ORGANIZ. E ADM. DAS RELACIÓNS LABORAIS E DA ECONOMÍA SOCIAL

CAPÍTULO	ARTIGO	CONCEPTO	SUBCONCEPTO	EXPLICACIÓN DO GASTO	TOTAL CONCEPTOS	TOTAL ARTIGOS E CAPITULOS
1	0			GASTOS DE PERSOAL		
		0		ALTOS CARGOS E DELEGADOS		
			0	RETRIBUCIÓNS BÁSICAS E OUTRAS REMUNERACIÓNS DE ALTOS CARGOS E DELEGADOS		
			00	RETRIBUCIÓNS BÁSICAS	16.980	
			01	OUTRAS REMUNERACIÓNS	34.614	
			08	IPC GALEGO	195	
					51.789	51.789
	2			FUNCIONARIOS		
		0		RETRIBUCIÓNS BÁSICAS		
			00	SOLDOS SUBGRUPO A1	33.414	
			01	SOLDOS SUBGRUPO A2	43.522	
			02	SOLDOS SUBGRUPO C1	54.898	
			03	SOLDOS SUBGRUPO C2	46.072	
			04	SOLDOS AGRUPACIÓNS PROFESIONAIS	8.244	
			05	TRINIENS	22.089	
					208.239	
		1		RETRIBUCIÓNS COMPLEMENTARIAS		
			00	COMPLEMENTO DE DESTINO	98.449	
			01	COMPLEMENTO ESPECÍFICO	133.831	
			08	IPC GALEGO	1.660	
					233.940	442.179
	6			COTAS, PRESTACIÓNS E GASTOS SOCIAIS A CARGO DO EMPREGADOR		
		0		COTAS SOCIAIS		
			00	SEGURIDADE SOCIAL	107.535	
					107.535	107.535
						=====
				TOTAL CAPITULO 1		601.503
2				GASTOS EN BENS CORRENTES E SERVIZOS		
		0		ALUGAMENTOS E CANONS		
			3	MAQUINARIA, INSTALACIÓNS E UTENSILIOS	9.400	
					9.400	9.400
		1		REPARACIÓNS, MANTEMENTO E CONSERVACIÓNS		
			2	EDIFICIOS E OUTRAS CONSTRUCIÓNS	5.042	
					5.042	
				SUMAESEGUE		5.042

ORZAMENTOS DA COMUNIDADE AUTÓNOMA GALEGA. ANO 2015

SECCIÓN	-	1 1	CONSELLERÍA DE TRABALLO E BENESTAR
SERVIZO	-	B 1	CONSELLO GALEGO DE RELACIÓNS LABORAIS
PROGRAMA	-	3 2 4 A	MELLORA DA ORGANIZ. E ADM. DAS RELACIÓNS LABORAIS E DA ECONOMÍA SOCIAL

CAPÍTULO	ARTIGO	CONCEPTO	SUBCONCEPTO	EXPLICACIÓN DO GASTO	TOTAL CONCEPTOS	TOTAL ARTIGOS E CAPITULOS
2	1			SUMAS ANTERIORES		5.042
		3		MAQUINARIA, INSTALACIÓNS E UTENSILIOS	2.300	
						2.300
	2			MATERIAL, SUBMINISTRACIÓNS E OUTROS		
		0		MATERIAL DE OFICINA		
		00		ORDINARIO NON INVENTARIABLE	5.614	
		01		PRENSA, REVISTAS, LIBROS E OUTRAS PUBLICACIÓNS	3.518	
						9.132
	1			SUBMINISTRACIÓNS		
		00		ENERXÍA ELÉCTRICA	5.150	
		01		AUGA	545	
		03		COMBUSTIBLES	3.156	
						8.851
	2			COMUNICACIÓNS		
		01		POSTAIS	2.429	
						2.429
	6			GASTOS DIVERSOS		
		02		PUBLICIDADE E PROPAGANDA	1.840	
		06		REUNIÓNS, CONFERENCIAS E CURSOS	39.698	
		99		OUTROS	3.889	
						45.427
	7			TRABALLOS REALIZADOS POR OUTRAS EMPRESAS		
		00		LIMPEZA E ASEO	9.360	
		01		SEGURANZA	11.016	
		06		ESTUDOS E TRABALLOS TÉCNICOS	29.171	
		07		REMUNERACIÓN A AXENTES MEDIADORES INDEPENDENTES	19.320	
						68.867
						134.706
	3			INDEMNIZACIÓNS POR RAZÓNS DO SERVIZO		
		0		AXUDAS DE CUSTO	2.484	
						2.484
		1		LOCOMOCIÓN	1.968	
						1.968
		3		OUTRAS INDEMNIZACIÓNS	185.840	
						185.840
						190.292
				SUMASEGUE		341.740

ORZAMENTOS DA COMUNIDADE AUTÓNOMA GALEGA. ANO 2015

SECCIÓN	-	1 1	CONSELLERÍA DE TRABALLO E BENESTAR
SERVIZO	-	B 1	CONSELLO GALEGO DE RELACIÓNS LABORAIS
PROGRAMA	-	3 2 4 A	MELLORA DA ORGANIZ. E ADM. DAS RELACIÓNS LABORAIS E DA ECONOMÍA SOCIAL

CAPÍTULO	ARTIGO	CONCEPTO	SUBCONCEPTO	EXPLICACIÓN DO GASTO	TOTAL CONCEPTOS	TOTAL ARTIGOS E CAPITULOS
2				SUMAS ANTERIORES		341.740
	7			PUBLICACIÓNS		
		0		EDICIÓNS E DISTRIBUCIÓNS	16.449	
						16.449
					16.449	16.449
						=====
				TOTAL CAPITULO 2		358.189
4				TRANSFERENCIAS CORRENTES		
	4			A SOCIEDADES PÚBLICAS E OUTROS ENTES PÚBLICOS DA COMUNIDADE AUTÓNOMA		
		4		A UNIVERSIDADES PÚBLICAS DA COMUNIDADE AUTÓNOMA		
			0	SUBVENCIÓN A UNIVERSIDADE DE SANTIAGO DE COMPOSTELA PARA CURSO SUPERIOR DE RELACIÓNS LABORAIS	43.650	
						43.650
					43.650	43.650
						=====
				TOTAL CAPITULO 4		43.650
6				INVESTIMENTOS REAIS		
	2			INVESTIMENTO NOVO ASOCIADO AO FUNCIONAMENTO OPERATIVO DOS SERVICIOS		
		5		MOBILIARIO E UTENSILIOS		
			0	ADQUISICIÓN EQUIPAMENTO	6.669	
						6.669
					6.669	6.669
						=====
				TOTAL CAPITULO 6		6.669
				TOTAL PROGRAMA 324A		1.010.011
				TOTAL SERVIZO B1		1.010.011
				TOTAL SECCION 11		1.010.011

ORZAMENTOS DA COMUNIDADE AUTÓNOMA GALEGA. ANO 2015

CONSELLERÍA DE TRABALLO E BENESTAR

RESUMO POR ARTIGOS DE OPERACIONS DE GASTOS

CAPI-TULO	ARTIGO	EXPLICACION DO GASTO	TOTAL
1		GASTOS DE PERSOAL	
	0	ALTOS CARGOS E DELEGADOS	51.789
	2	FUNCIONARIOS	442.179
	6	COTAS, PRESTACIÓNS E GASTOS SOCIAIS A CARGO DO EMPREGADOR	107.535
			601.503
2		GASTOS EN BENS CORRENTES E SERVIZOS	
	0	ALUGAMENTOS E CANONS	9.400
	1	REPARACIÓNS, MANTEMENTO E CONSERVACIÓN	7.342
	2	MATERIAL, SUBMINISTRACIÓNS E OUTROS	134.706
	3	INDEMNIZACIÓNS POR RAZÓNS DO SERVIZO	190.292
	7	PUBLICACIÓNS	16.449
			358.189
4		TRANSFERENCIAS CORRENTES	
	4	A SOCIEDADES PÚBLICAS E OUTROS ENTES PÚBLICOS DA COMUNIDADE AUTÓNOMA	43.650
			43.650
6		INVESTIMENTOS REAIS	
	2	INVESTIMENTO NOVO ASOCIADO AO FUNCIONAMENTO OPERATIVO DOS SERVIZOS	6.669
			6.669
		T O T A L	1.010.011

ORZAMENTOS DA COMUNIDADE AUTÓNOMA GALEGA. ANO 2015

CONSELLERÍA DE TRABALLO E BENESTAR

DISTRIBUCION DOS CREDITOS POR PROGRAMAS

PROGRAMAS	DENOMINACION	TOTAL
324A	MELLORA DA ORGANIZ. E ADM. DAS RELACIÓNS LABORAIS E DA ECONOMÍA SOCIAL	1.010.011
	T O T A L	1.010.011

ORZAMENTOS DA COMUNIDADE AUTÓNOMA GALEGA. ANO 2015

CONSELLERÍA DE TRABALLO E BENESTAR

DISTRIBUCION DOS CREDITOS POR FUNCIONS

FUNCIONS	DENOMINACION	TOTAL
32	PROMOCIÓN DO EMPREGO E INSTITUCIÓNS DO MERCADO DE TRABALLO	1.010.011
	T O T A L	1.010.011

ORZAMENTOS DA COMUNIDADE AUTÓNOMA GALEGA. ANO 2015

TOTAL XERAL

RESUMO POR ARTIGOS DE OPERACIONS DE GASTOS

CAPI-TULO	ARTIGO	EXPLICACION DO GASTO	TOTAL
1		GASTOS DE PERSOAL	
	0	ALTOS CARGOS E DELEGADOS	51.789
	2	FUNCIONARIOS	442.179
	6	COTAS, PRESTACIÓNS E GASTOS SOCIAIS A CARGO DO EMPREGADOR	107.535
			601.503
2		GASTOS EN BENS CORRENTES E SERVIZOS	
	0	ALUGAMENTOS E CANONS	9.400
	1	REPARACIÓNS, MANTEMENTO E CONSERVACIÓN	7.342
	2	MATERIAL, SUBMINISTRACIÓNS E OUTROS	134.706
	3	INDEMNIZACIÓNS POR RAZÓNS DO SERVIZO	190.292
	7	PUBLICACIÓNS	16.449
			358.189
4		TRANSFERENCIAS CORRENTES	
	4	A SOCIEDADES PÚBLICAS E OUTROS ENTES PÚBLICOS DA COMUNIDADE AUTÓNOMA	43.650
			43.650
6		INVESTIMENTOS REAIS	
	2	INVESTIMENTO NOVO ASOCIADO AO FUNCIONAMENTO OPERATIVO DOS SERVIZOS	6.669
			6.669
		T O T A L	1.010.011

ORZAMENTOS DA COMUNIDADE AUTÓNOMA GALEGA. ANO 2015

TOTAL XERAL

DISTRIBUCION DOS CREDITOS POR FUNCIONS

FUNCIONS	DENOMINACION	TOTAL
32	PROMOCIÓN DO EMPREGO E INSTITUCIÓNS DO MERCADO DE TRABALLO	1.010.011
	T O T A L	1.010.011

ORZAMENTOS DA COMUNIDADE AUTÓNOMA GALEGA. ANO 2015

RESUMO XERAL DO ORZAMENTO DE GASTOS

	Capítulo 1	Capítulo 3	Capítulo 5	Capítulo 7	Capítulo 9
	Capítulo 2	Capítulo 4	Capítulo 6	Capítulo 8	TOTAL
TRABALLO E BENESTAR	601.503	0	0	0	0
	358.189	43.650	6.669	0	1.010.011
TOTAL	601.503	0	0	0	0
	358.189	43.650	6.669	0	1.010.011

