

## OBXECTIVOS E PRIORIDADES DE GASTO



### III. OBXECTIVOS E PRIORIDADES DE GASTO

O orzamento do Plan Estratéxico de Galicia 2010-2014 Horizonte 2020 (en adiante PEG) para o ano 2014 ascende a 8.210,2 millóns de euros, importe no que non se contemplan nin os gastos derivados da débeda pública (programa de gasto 911A) nin as achegas público privadas para o financiamento de determinadas infraestruturas.

A distribución por eixes, manifesta unha vez máis, que son os gastos destinados á Cohesión social, Benestar e Calidade de vida, os que absorben unha maior parte do orzamento, como garantía e mantemento dos gastos sociais, e coa finalidade de lograr uns servizos públicos dirixidos á cidadanía de calidade, principalmente nos eidos da sanidade e a educación, xunto ao mantemento dos servizos e prestacións ás persoas dependentes, aos menores a ás persoas con discapacidade. Así mesmo recolle a promoción da igualdade de oportunidades dos homes e mulleres galegas, ofrecendo ás persoas que se atopan con especiais dificultades os recursos e servizos que lles garantan a súa inclusión social. Ascende este eixe a 6.106,4 millóns de euros, e representa o 74,4% do total do PEG.

En segundo lugar está a aposta por unha economía máis competitiva e dinámica, xeradora de emprego e empresas, o eixe 2, cun orzamento total de 1.135,5 millóns de euros, o 13,8 % sobre o total. Neste eixe atópanse as infraestruturas de transporte, que melloran a accesibilidade e permitirán unha redución dos traxectos por estrada e unha mellora da seguridade viaria. No tocante á economía galega figuran tanto o fomento pola internacionalización das empresas e produtos galegos, xunto ao apoio aos sectores produtivos, especialmente aqueles considerados de maior empuxe e os constituídos en clústers, polo seu efecto de palanca na economía.

Atopa así mesmo reflexo neste eixe os gastos dirixidos ao mercado de traballo, coa finalidade de acadar mais emprego e de maior calidade, a través de políticas activas xestionadas polo servizos públicos de emprego, incorporando créditos para a mellora da formación e cualificación dos traballadores e traballadoras galegas.

O eixe 3 destinado á economía do coñecemento, presenta un orzamento de 317,7 millóns de euros e o 3,9 % do total, destinado fundamentalmente a dous grandes ámbitos: a intensificar e fomentar a investigación e o desenvolvemento, tanto no sistema público galego, no que as Universidades cobran especial relevancia, como a investigación nos centros tecnolóxicos e nas empresas, propiciando a transferencia tecnolóxica ao sector produtivo, para xerar novos procesos e produtos, que fagan a nosa economía máis competitiva e moderna.

Tamén neste eixe inclúense os gastos dirixidos a fomentar unha Sociedade da información accesible a toda a cidadanía galega, coa extensión da banda longa e as infraestruturas derivadas a todo o territorio galego, apoiando as empresas galegas para que melloren o seu capital tecnolóxico e a súa competitividade. Inclúese así mesmo a defensa da comunicación social, da cultura e do idioma galego.

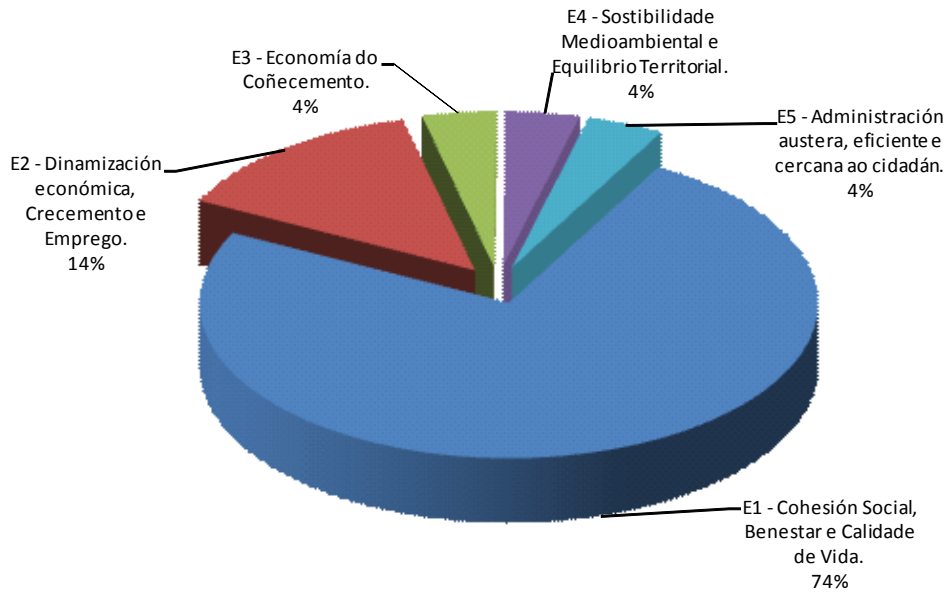
O eixe 4 presenta un importe de 318,9 millóns de euros e o 3,9% do total. Inclúe as políticas de defensa do medio natural e da paisaxe, unha xestión da auga eficiente e o fomento do reequilibrio territorial apostando pola diversificación da economía do rural e por un planeamento urbanístico sustentable.

Inclúese tamén neste eixe o orzamento para a eficiencia enerxética, coa potenciación da produción e do consumo de enerxías renovables e a mellora da rede eléctrica e de gas de Galicia.

O eixe 5, alcanza os 331,8 millóns de euros e o 4 % do orzamento. Nel recóllese o obxectivo de alcanzar unha administración eficiente e baseada na austeridade do gasto, que sexa moderna e próxima á cidadanía, cunha aposta pola administración electrónica, posibilitando o uso das TIC en todos os ámbitos de actuación. Así mesmo comprende as políticas de reforzo da capacidade financeira e institucional.

<b>Plan Estratéxico de Galicia 2010-2014. Horizonte 2020 Orzamento 2014</b>	<b>Importe</b>	<b>% Total</b>	<b>% Eixo</b>
<b>E1 - Cohesión Social, Benestar e Calidade de Vida.</b>	<b>6.106.403.760</b>	<b>74,4%</b>	<b>100,0%</b>
OE01 - Revitalización Demográfica, impulsando os nacementos e fomentando a conciliación da vida familiar e laboral	28.897.754	0,4%	0,5%
OE02 - Garantir unha prestación sanitaria pública e de calidade para tódos os galegos e galegas	3.398.354.845	41,4%	55,7%
OE03 - Garantir o acceso a educación e a cultura en condicións de igualdade no marco dun ensino de calidade para unha Galicia formada, innovadora e trilingüe	2.114.380.015	25,8%	34,6%
OE04 - Atención ao benestar social	394.714.672	4,8%	6,5%
OE05 - Impulsar a igualdade de oportunidades, a inclusión social e a mellora dos servizos sociais	170.056.474	2,1%	2,8%
<b>E2 - Dinamización económica, Crecemento e Emprego.</b>	<b>1.135.505.690</b>	<b>13,8%</b>	<b>100,0%</b>
OE01 - Facilitar a mobilidade das persoas e o acceso a os mercados, aumentando a accesibilidade do territorio e mellorar as redes de transporte e a seguridade vial	254.005.462	3,1%	22,4%
OE02 - Internacionalizar a economía galega, fomentando o investimento empresarial, o espírito emprendedor e a innovación nas empresas	141.733.075	1,7%	12,5%
OE03 - Potenciar a competitividade dos sectores estratéxicos mediante a política de clústeres e o fomento da innovación e cooperación empresarial	556.341.505	6,8%	49,0%
OE04 - Acadar emprego de calidade mediante a cualificación dos traballadores e a mellora das condicións de empregabilidade a través do fomento das políticas activas e preventivas no mercado laboral galego	183.425.648	2,2%	16,2%
<b>E3 - Economía do Coñecemento.</b>	<b>317.654.473</b>	<b>3,9%</b>	<b>100,0%</b>
OE01 - Construír unha sociedade competitiva baseándose na Investigación e o desenvolvemento tecnolóxico e a innovación empresarial, como garantía de crecemento	122.410.939	1,5%	38,5%
OE02 - Modernizar e Promover a aplicación e emprego xeral das TIC nos ámbitos productivos, sociais e dos servizos públicos	195.243.534	2,4%	61,5%
<b>E4 - Sostibilidade Medioambiental e Equilibrio Territorial.</b>	<b>318.864.024</b>	<b>3,9%</b>	<b>100,0%</b>
OE01 - Convertir o contorno natural nun factor positivo para o desenvolvemento de Galicia e unha mellora da calidade de vida	97.082.744	1,2%	30,4%
OE02 - Desenvolvemento equilibrado e sostible do territorio eliminando as disparidades territoriais e integrando a Galicia como cidade única	201.404.006	2,5%	63,2%
OE03 - Eficiencia enerxética como fonte de riqueza e resposta aos desafíos do cambio climático	20.377.274	0,2%	6,4%
<b>E5 - Administración austera, eficiente e cercana ao cidadán.</b>	<b>331.804.077</b>	<b>4,0%</b>	<b>100,0%</b>
OE01 - Acadar unha administración moderna e cercana, optimizando os recursos materiais e humanos mediante a implementación de novos sistemas e procedementos de xestión e xeralizando o emprego das TIC en todo os seus ámbitos de actuación	220.750.615	2,7%	66,5%
OE02 - Reforzo da capacidade institucional e financeira de Galicia	111.053.462	1,4%	33,5%
<b>Total general</b>	<b>8.210.232.024</b>	<b>100,0%</b>	

### Distribución PEG por eixes



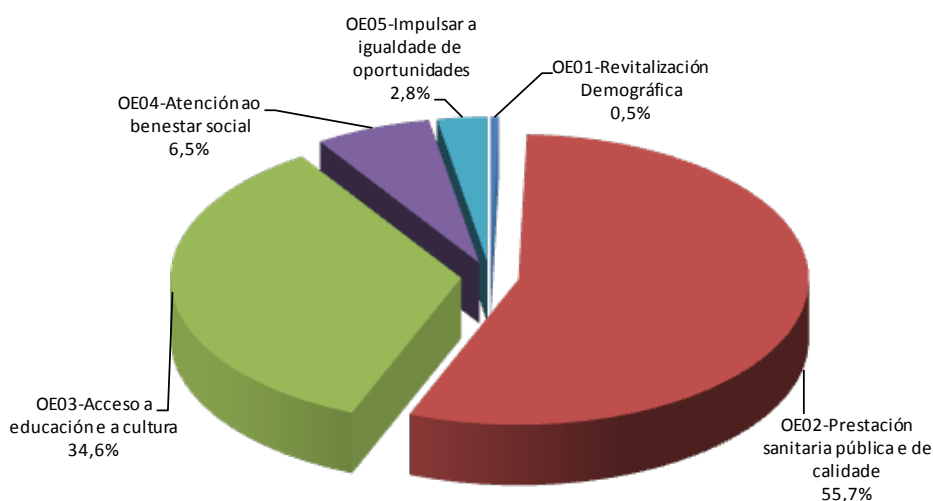
### III.1. EIXE 1: COHESIÓN SOCIAL, BENESTAR E CALIDADE DE VIDA

Dentro deste eixo inclúese as prestacións de servizos esenciais para garantir o benestar social, a igualdade no acceso aos servizos públicos básicos e de calidade na sanidade, educación e atención á dependencia, que xunto coas políticas de promoción da cultura, inclusión social, acceso á vivenda, atención social aos maiores e á infancia, e revitalización demográfica convertan a Galicia nun territorio atractivo para vivir, emprender e traballar.

As accións lévanse a cabo a través do seguintes cinco obxectivos estratéxicos e a distribución do orzamento en cada un, reflíctese na táboa e na gráfica que se mostran a continuación:

E1 - Cohesión Social, Benestar e Calidade de Vida.	Importe	% total	% eixe
OE01 - Revitalización Demográfica, impulsando os nacementos e fomentando a conciliación da vida familiar e laboral	28.897.754	0,4%	0,5%
OE02 - Garantir unha prestación sanitaria pública e de calidade para tódos os galegos e galegas	3.398.354.845	41,4%	55,7%
OE03 - Garantir o acceso a educación e a cultura en condicións de igualdade no marco dun ensino de calidade para unha Galicia formada, innovadora e trilingüe	2.114.380.015	25,8%	34,6%
OE04 - Atención ao benestar social	394.714.672	4,8%	6,5%
OE05 - Impulsar a igualdade de oportunidades, a inclusión social e a mellora dos servizos sociais	170.056.474	2,1%	2,8%
<b>Total</b>	<b>6.106.403.760</b>	<b>74,4%</b>	<b>100,0%</b>

#### E1-Cohesión Social, Benestar e Calidade de Vida



A distribución do orzamento por fontes de financiamento é a seguinte:

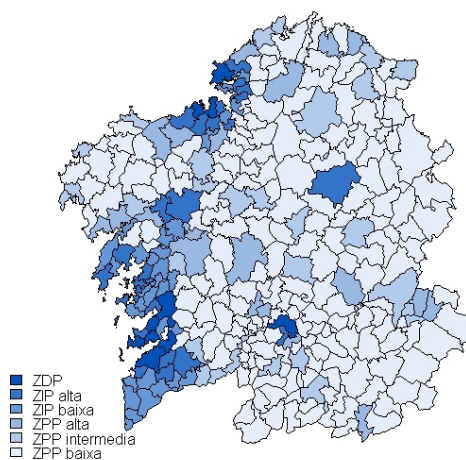
<b>E1 - Cohesión Social, Benestar e Calidade de Vida.</b>	<b>Importe</b>	<b>%</b>
Orzamentos Xerais da C.A.	5.930.390.355	97,12%
F.C.I.	8.144.010	0,13%
FEDER	62.427.880	1,02%
Orzamentos Xerais do Estado	88.769.184	1,45%
F.E.A.D.E.R	831.250	0,01%
INTERREG	33.750	0,00%
F.S.E.	15.531.300	0,25%
OUTROS FONDOS EUROPEOS	201.748	0,00%
OUTRAS INICIATIVAS	74.283	0,00%
<b>Total</b>	<b>6.106.403.760</b>	<b>100%</b>

### III.1.1. OE 1. Revitalización demográfica, impulsando os nacementos e fomentando a conciliación da vida familiar e laboral

De seguir as tendencias actuais, Galicia experimentará nesta década un significativo descenso de poboación, segundo as proxeccións de poboación a curto prazo elaboradas polo Instituto Galego de Estatística (IGE), con repercusións negativas sobre o mercado laboral, o funcionamento dos sistemas de saúde e benestar, e da propia contorna natural.

Esa perda de poboación irá acompañada de incrementos no índice de envellecemento (número de persoas de 65 ou máis anos por cada 100 menores de 20 anos) e da taxa de dependencia (relación entre a poboación menor de 15 anos e poboación maior de 64 anos e o grupo de poboación en idade potencialmente activa).

A estrutura da poboación galega mostra contrastes entre as zonas predominantemente urbanas e o resto dos territorios rurais. A clasificación dos concellos segundo o seu grado de urbanización: zonas densamente poboadas (ZDP), zonas intermedias (ZIP) e zonas pouco poboadas (ZPP).





A redución do desequilibrio demográfico, que é un dos grandes retos que Galicia afrontará ao longo das próximas décadas, a aplicación de medidas incentivadoras da natalidade e favorecer a conciliación da vida familiar e laboral, constitúen medidas estratéxicas deste obxectivo.

Este obxectivo estratéxico representa o 0,5% do eixe e o 0,3% sobre o total do PEG, cun importe de 28,2 millóns de euros, no que a medida de maior importe é a de fomento da natalidade cun importe de 25,5 millóns de euros.

O contexto no que se aplican as políticas deste obxectivo, reflíctense na análise dos seguintes indicadores:

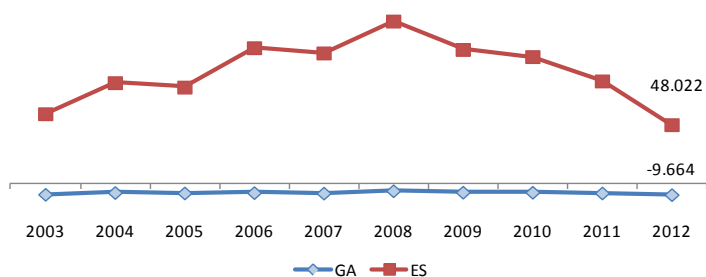
Indicador	Unidade	Ámbito	2008	2009	2010	2011	2012
Poboación	Persoas	GA	2.759.988	2.769.143	2.771.750	2.771.651	2.765.664
		ES	45.983.169	46.367.550	46.562.483	46.736.257	46.756.862
Crecemento vexetativo		GA	-6.454	-7.643	-7.702	-8.285	-9.664
		ES	133.455	110.064	104.528	84.088	48.022
Crecemento vexetativo por 1.000 hab.	(0/00)	GA	-2,3	-2,8	-2,8	-3,0	-3,6
		ES	2,9	2,4	2,3	1,8	1,0
Poboación de 0 a 16 anos	Porcent.	GA	13,2	13,2	13,2	13,3	13,4
		ES	16,6	16,7	16,8	16,9	17,0
Poboación de 68 e máis anos	Porcent.	GA	18,5	18,7	18,8	19,0	19,3
		ES	13,9	14,0	14,1	14,3	14,5
Densidade de poboación	Hab/Km <sup>2</sup>	GA	93,3	93,6	93,7	93,7	93,5
		ES	90,9	91,6	92,0	92,4	92,4
Taxa neta de escolarización aos 16 anos	Porcent.	GA	91,4	91,8	93,5	94,5	94,5
		ES	88,9	89,7	92,4	94,2	94,3
Taxa neta de escolarización aos 17 anos	Porcent.	GA	79,9	81,7	84,9	86,4	87,7
		ES	75,1	77,2	81,2	84,5	86,2
Taxa neta de escolarización aos 18 anos	Porcent.	GA	42,5	41,0	44,3	45,6	46,3
		ES	36,9	37,0	39,6	41,3	41,9
Taxa neta de escolarización aos 2 anos	Porcent.	GA	47,5	34,3	34,8	32,9	36,0
		ES	34,4	41,5	44,4	46,3	49,8
Taxa neta de escolarización aos 3 anos	Porcent.	GA	97,3	97,4	97,0	97,1	96,9
		ES	96,2	96,3	95,7	95,6	95,2
Taxa neta de escolarización aos 0-2 anos	Porcent.	GA	17,2	19,1	21,3	21,2	22,8
		ES	19,5	23,9	26,3	28,8	30,7

Da análise dos datos anteriores e en relación coa situación demográfica de Galicia, pódense extraer algunhas conclusións: a maior parte dos habitantes correspóndense con poboación adulta, cun envellecemento progresivo e un marcado incremento da taxa de dependencia, o que se traduce nunha pirámide poboacional invertida con escasa poboación xuvenil e infantil.

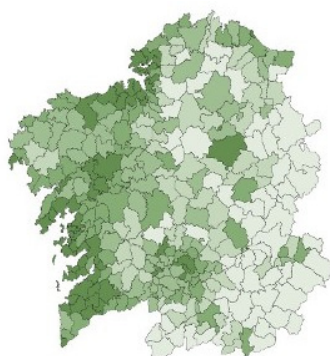
Así, o saldo vexetativo en Galicia é negativo, contrariamente aos datos da Unión Europea e do conxunto de España, aínda que o indicador tende a empeorar nestes últimos anos nos tres ámbitos xeográficos. O empeoramento deste saldo en Galicia ven explicado fundamentalmente polo descenso no número de nacementos, de xeito que a taxa bruta

de natalidade sitúase no 7,6% en 2012 aumentando tamén a idade media á maternidade.

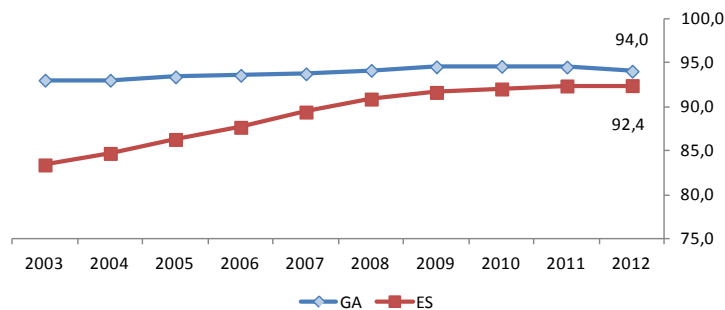
**Crecedo vexetativo**



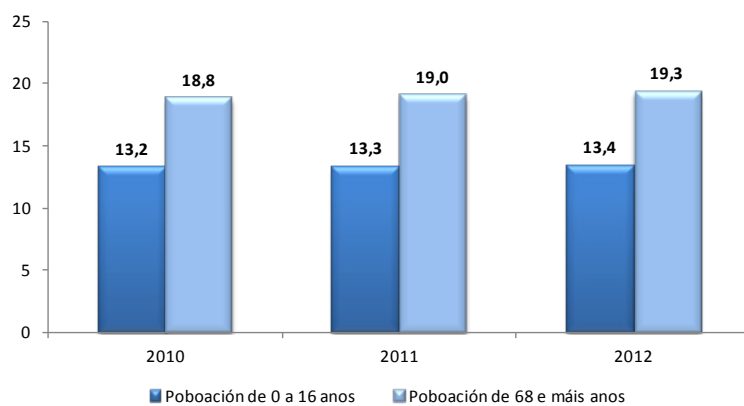
O mapa de densidade de poboación reflicte o despoboamento que se está a producir en moitos concellos de Galicia, en especial nas zonas interiores das provincias de Lugo e Ourense, mentres que A Coruña e Pontevedra seguen aumentando a proporción da súa poboación no conxunto de Galicia.



**Densidad de poboación**

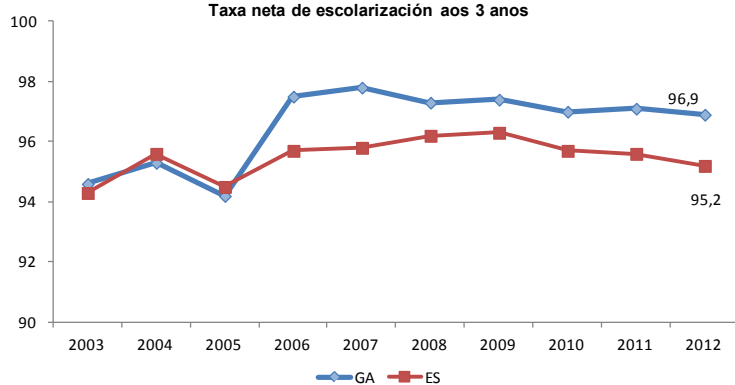


Peso en % sobre o total da poboación. Galicia

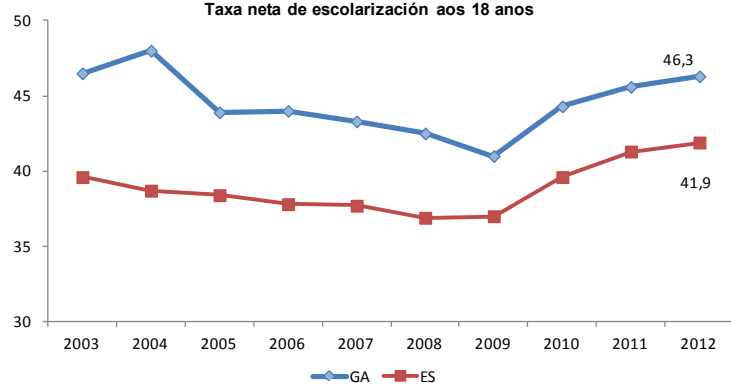


As taxas netas de escolarización, revelan que aos 3 anos é superior á media estatal e sitúase moi preto do 100%. Tamén é significativo o diferencial positivo con respecto a España da taxa de escolarización aos 18 anos.

Taxa neta de escolarización aos 3 anos



Taxa neta de escolarización aos 18 anos



Polo que respecta á clasificación funcional e orgánica, o obxectivo estratéxico, desenvolverase a través de proxectos encadrados nos programas de gasto:

Programas de Gasto	Importe
312B - PROGRAMAS DE PRESTACIÓNS ÁS FAMILIAS E Á INFANCIA	27.226.733
312G - APOIO Á CONCILIACIÓN DA VIDA LABORAL E PERSOAL E OUTROS SERVIZOS DE PROTECCIÓN SOCIAL	1.021.021
423A - SERVIZOS E AXUDAS COMPLEMENTARIAS DA ENSINANZA	650.000

Os responsables de levar a cabo as actuacións encamiñadas a lograr este obxectivo son:

Xestores do PEG
<b>05 - VICEPRESIDENCIA E CONSELLERÍA DE PRESIDENCIA, AAPP. E XUSTIZA</b>
11 - SECRETARÍA XERAL DE IGUALDADE
<b>09 - CONSELLERÍA DE CULTURA, EDUCACIÓN E O.U</b>
10 - SECRETARÍA XERAL TÉCNICA
<b>11 - CONSELLERÍA DE TRABALLO E BENESTAR</b>
05 - D. X. DE FAMILIA E INCLUSIÓN

As medidas do Plan Estratéxico de Galicia e os seus importes para o ano 2014 son:

E1 - Cohesión Social, Benestar e Calidade de Vida.	Importe	%
<i>OE01 - Revitalización Demográfica, impulsando os nacementos e fomentando a conciliación da vida familiar e laboral</i>	28.897.754	
M01 - Impulsar o Rexuvenecemento Demográfico	1.671.681	5,8%
M02 - Ampliar a cobertura da educación infantil de 0 a 3 anos como medida incentivadora da natalidade	25.555.052	88,4%
M03 - Impulsar a conciliación da vida familiar e laboral, fomentando a harmonización das responsabilidades familiares e laborais entre homes e mulleres	1.671.021	5,8%

As fontes de financiamento do orzamento deste obxectivo estratéxico son:

Fontes de financiamento	Importe	%
Orzamentos Xerais da C.A.	26.850.938	92,92%
F.C.I.	250.000	0,87%
FEDER	1.000.000	3,46%
F.S.E.	796.816	2,76%

Para impulsar a Revitalización Demográfica, e a conciliación da vida familiar e laboral, os obxectivos irán encamiñados a deseñar, promover e desenvolver políticas públicas de apoio ás familias que contribúan ao seu benestar, fomentando a harmonización das responsabilidades familiares e laborais entre homes e mulleres para o que as actividades a realizar van a ser as seguintes:

Impulsar o Rexuvenecemento Demográfico, a través do impulso da taxa de natalidade, que permita unha reestruturación da pirámide poboacional galega e revitalización demográfica, a través de 4.400 axudas complementarias á dedución fiscal por fillos/as menores de 3 anos

Ampliación da cobertura da educación infantil como medida incentivadora da natalidade, que se traduce tanto na mellora das condicións das familias, cunha estimación de 139 novas axudas de cheque infantil que se engadirán ás 1.038 actuais, como no mantemento das 9.115 prazas de escolas infantís ou reforma ou equipamento de 12 centros ou escolas da rede de escolas infantís que darán lugar a 606 novas prazas incluídas no Plan educa 3. Estas actuacións levaranse a cabo pola DX. de Familia e Inclusión e polo Consorcio Galego de Servizos de Igualdade e Benestar da Consellería de Traballo.

Por outra banda a SX de Igualdade, da Vicepresidencia, ten previsto continuar coas actuacións de cara a Impulsar a conciliación da vida familiar e laboral, fomentando a harmonización das responsabilidades familiares e laborais entre homes e mulleres, entre as que figuran as achegas ás entidades locais, para desenvolver medidas de conciliación e corresponsabilidade, nas que se estiman que 35 concellos obterán axudas e resultarán beneficiadas 3.909 persoas (un 47% mulleres). Así mesmo, orzaméntanse gastos para o impulso da conciliación da vida familiar e laboral, no que se prevé que 180 familias galegas resulten beneficiadas de axudas directas e para o fomento de medidas de corresponsabilidade, cuxos indicadores estimados son que 138 homes recibirán a axuda para reducir a súa xornadas laboral para o coidado de fillos/as menores de 3 anos, que darán lugar a 11 horas de redución de xornada semanal.

Na seguinte táboa figuran os indicadores operativos comentados e os valores que se pretende acadar en 2014:

<b>E1: Cohesión Social, Benestar e Calidade de Vida.</b>		Previsto
<b>OE01 Revitalización Demográfica, impulsando os nacementos e fomentando a conciliación da vida familiar e</b>		
<b>M01 Impulsar o Rexuvenecemento Demográfico</b>		
<b>A001 Adopción de medidas que permitan unha restructuración da pirámide poboacional galega, a través do</b>		
769	Proxectos (Nº)	2,0
<b>A002 Axuda complementaria á deducción fiscal por fillos/as menores de 3 anos.</b>		
121	Axudas concedidas (Nº)	4.400,0
<b>M02 Ampliar a cobertura da educación infantil de 0 a 3 anos como medida incentivadora da natalidade</b>		
<b>A002 Mellorar as condicións das familias a través da rede de escolas infantís</b>		
176	Centros reformados ou equipados (Nº)	12,0
710	Prazas do cheque infantil (Nº)	1.038,0
720	Prazas novas do cheque infantil (Nº)	139,0
721	Prazas novas en escolas infantís (Nº)	606,0
725	Prazas totais en escolas infantís (Nº)	9.115,0
<b>M03 Impulsar a conciliación da vida familiar e laboral, fomentando a harmonización das responsabilidades</b>		
<b>A002 Apoio á medidas de conciliación e corresponsabilidade.</b>		
202	Concellos beneficiados (Nº)	35,0
322	Entidades beneficiadas (Nº)	100,0
608	Persoas beneficiadas (mulleres) (Nº)	1.842,0
609	Persoas beneficiadas (total) (Nº)	3.909,0
<b>A004 Impulso da conciliación vida familiar e laboral.</b>		
378	Familias beneficiadas (Nº)	180,0
608	Persoas beneficiadas (mulleres) (Nº)	360,0
609	Persoas beneficiadas (total) (Nº)	720,0
<b>A005 Medidas de apoio á conciliación da vida laboral, familiar e persoal.</b>		
398	Homes que reducen a súa xornada laboral para o coidado de fillas/os menores de tres anos (Nº)	138,0
851	Redución xornada (Horas)	11,0

### III.1.2. OE 2. Garantir unha prestación sanitaria pública e de calidade para todos os galegos e galegas

A sanidade é un dos piares do estado do benestar e un instrumento que contribúe á mellora da calidade de vida dos cidadáns e ao desenvolvemento social.

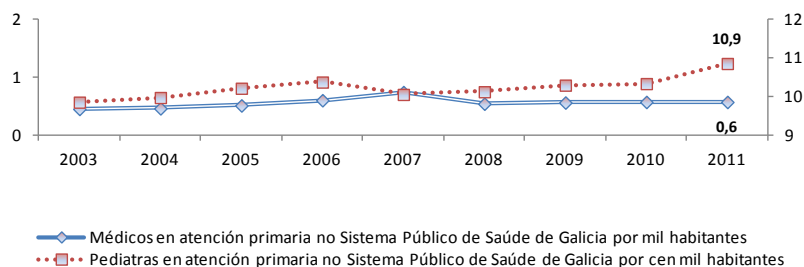
Este obxectivo estratéxico representa o 55,7 % do eixe e o 41,4 % sobre o total do PEG, cun importe de 3.398 millóns de euros.

Os indicadores estratéxicos deste obxectivo son os seguintes:

Indicador	Unidade	Ámbito	2008	2009	2010	2011	2012
Custo da prestación farmacéutica	Miles de euros	GA	915.835	976.124	1.013.393	915.443	
Custo da prestación farmacéutica por beneficiario			334	355	367	333	
Estadía media nos establecementos sanitarios con réxime de internado	Nº	GA	9,0	8,8	8,8	8,2	
		ES	8,1	8,0	7,9		
Gasto corrente por cama en funcionamento nos establecementos sanitarios con réxime de internado	Miles de euros	GA	231	248	247	258	
Grao de ocupación nos establecementos sanitarios con réxime de internado	Porcent.	GA	79,5	76,7	75,8	73,6	
		ES	79,8	79,2	78,1		
Médicos en atención primaria no Sistema Público de Saúde de Galicia por mil habitantes	(0/00)	GA	0,55	0,56	0,57	0,58	
Número de altas nos establecementos sanitarios con réxime de internado	Nº	GA	319.174	315.192	313.430	310.717	
		ES	5.282.593	5.269.855	5.220.618		
Número de camas en funcionamento nos establecementos sanitarios con réxime de internado	Nº	GA	9.919	9.863	9.904	9.508	
		ES	146.934	146.310	145.430		
Número de camas en funcionamento nos establecementos sanitarios con réxime de internado por mil habitantes	(0/00)	GA	3,6	3,5	3,5	3,4	
		ES	3,2	3,1	3,1		
Número de centros de atención especializada do Sistema Público de Saúde de Galicia		GA	61	61	61	59	58
Número de centros de atención primaria do Sistema Público de Saúde de Galicia			485	483	483	476	476
Número de consultas externas nos establecementos sanitarios con réxime de internado	Nº	GA	5.096.396	5.137.215	5.195.933	5.305.838	
		ES	79.614.279	82.142.447	82.631.618		
Número de intervencións quirúrxicas nos establecementos sanitarios con réxime de internado	Nº	GA	264.702	257.716	252.679	263.719	
		ES	4.567.730	4.663.830	4.657.931		
Número de intervencións quirúrxicas nos establecementos sanitarios con réxime de internado por quirófano en funcionamento	Nº	GA	1.042	937	926	956	
		ES	1.149	1.148	1.141		
Número de quirófanos nos establecementos sanitarios con réxime de internado	Nº	GA	254	275	273	276	
		ES	3.975	4.063	4.082		
Pediatras en atención primaria no Sistema Público de Saúde de Galicia por cen mil habitantes	Por 100.000 habitantes	GA	10,1	10,3	10,3	10,9	
Persoal total nos establecementos sanitarios con réxime de internado	Nº	GA	32.989	33.164	31.708	31.383	
		ES	507.181	517.704	527.312		
Prazas dotadas en atención primaria no Sistema Público de Saúde de Galicia por mil habitantes	(0/00)	GA	3,1	3,2	3,4	3,2	

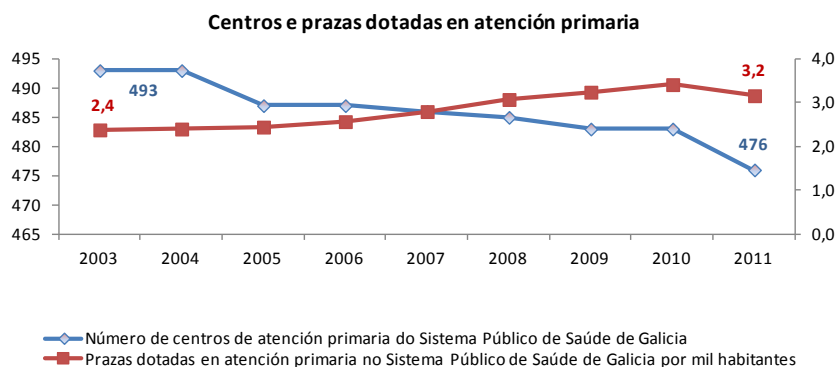
Os indicadores de recursos humanos en atención primaria (médicos, ATS e pediatras) incrementáanse lixeiramente en 2011 respecto ao anterior.

#### Médicos e pediatras en atención primaria



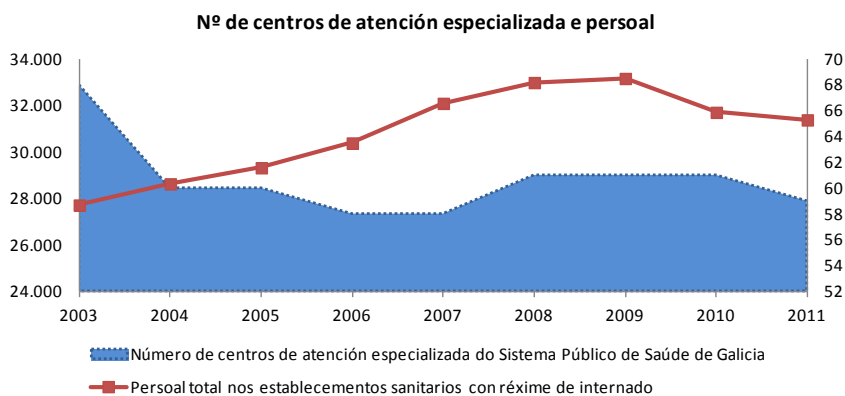
Nota: Pediatras segundo a escala da dereita

Na seguinte gráfica obsérvase unha concentración de prazas para a atención primaria, xa que as traxectorias de número de centros e de prazas dotadas presentan sentidos contrarios: os centros diminúen desde 2003, pasando dos 493 aos 476 de 2011 e, polo contrario, as prazas dotadas por mil habitantes acadan o dato de 3,2 dende un valor en 2003 de 2,4.



*Nota: prazas por mil habitantes segundo a escala da dereita*

Na atención especializada, en 2011 hai 59 centros mentres que o persoal total diminúe lixeiramente desde 2010, contrariamente ao acontecido en anos anteriores. Deste xeito, a ratio de persoal por centro sitúase en 532.

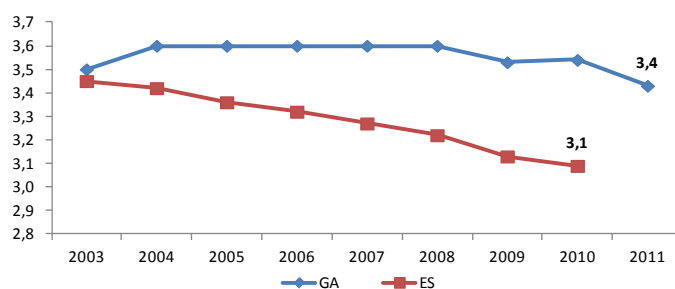


*Nota: Nº de centros segundo a escala da dereita*

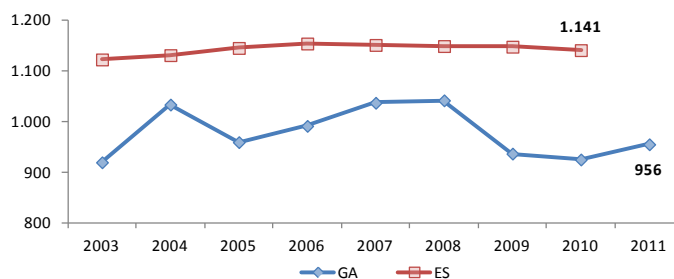
Outros dos indicadores do nivel da asistencia sanitaria especializada son os que reflicten o número de camas por mil habitantes e o número de intervencións cirúrxicas por quirófano en funcionamento. No primeiro caso os valores en Galicia son superiores á media de España, no segundo a media de España é superior.



Número de camas en funcionamento nos establecementos sanitarios con réxime de internado por mil habitantes

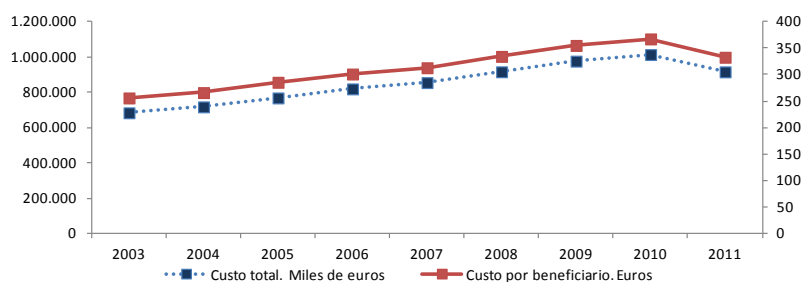


Número de intervencións quirúrxicas nos establecementos sanitarios con réxime de internado por quirófano en funcionamento



○ **custo da prestación farmacéutica** medrou de xeito continuado ata 2010, tanto no que respecta ao valor absoluto, en miles de €, como no custo por beneficiario. En 2011 diminuíu preto dun 10%, situándose en 333€ por beneficiario.

Custo da prestación farmacéutica



Polo que respecta á clasificación funcional e orgánica, o obxectivo estratéxico, desenvolverase a través de proxectos encadrados nos programas de gasto:

Programas de Gasto	Importe
411A - DIRECCIÓN E SERVIZOS XERAIS DE SANIDADE	78.021.213
412A - ATENCIÓN ESPECIALIZADA	2.047.271.785
412B - ATENCIÓN PRIMARIA	1.169.288.909
413A - PROTECCIÓN E PROMOCIÓN DA SAÚDE PÚBLICA	56.744.711
414A - FORMACIÓN DE GRADUADOS E POSGRADUADOS	45.753.227
561A - PLAN GALEGO DE INVESTIGACIÓN, DESENVOLVEMENTO E	75.000
561C - INVESTIGACIÓN SANITARIA	1.200.000

Os responsables de levar a cabo as actuacións encamiñadas a lograr este obxectivo son:

Xestores do PEG
<b>10 - CONSELLERÍA DE SANIDADE</b>
01 - SECRETARÍA XERAL TECNICA
02 - D. X. DE INNOVACION E XESTION DA SAUDE PUBLICA
103 - SERGAS
<b>12 - CONSELLERÍA DE MEDIO RURAL E DO MAR</b>
409 - INSTITUTO GALEGO DE CALIDADE ALIMENTARIA

As medidas do Plan Estratégico de Galicia e os seus importes para o ano 2014 son:

<b>E1-Cohesión Social, Benestar e Calidade de Vida</b>	<b>Importe</b>	<b>%</b>
<i>OE02 - Garantir unha prestación sanitaria pública e de calidade para todos os galegos e galegas</i>	3.398.354.845	
M01 - Mellorar o nivel de Saúde da poboación a través de Programas de Prevención e de Promoción de estilos de vida Saudable que permitan unha redución nas posibilidades de enfermarse	18.814.378	0,6%
M02 - Mellorar a calidade, accesibilidade e seguridade da asistencia sanitaria	75.000	0,0%
M06 - Promover a saúde e responder ás necesidades do cidadán a través de dispositivos asistenciais e plans específicos	2.321.767.540	68,3%
M07 - Desenvolver uns sistemas de información que faciliten a práctica clínica e a toma de decisións.	43.095.291	1,3%
M08 - Facer que o sector sanitario actúe como motor de crecemento económico e impulsar alianzas estratéxicas con todos os axentes implicados.	200.000	0,0%
M09 - Eficiencia asistencial (xestionar os recursos de forma responsable e eficiente)	721.227.220	21,2%
M10 - Modernización das infraestruturas (modernizar as infraestruturas sanitarias).	81.005.160	2,4%
M11 - Definir unha política de persoal aliñada coas necesidades do sistema e os profesionais.	45.753.227	1,3%
M99 - Soporte xeral - Garantir unha prestación sanitaria pública e de calidade para todos os galegos e galegas	166.417.029	4,9%

As fontes de financiamento do orzamento deste obxectivo estratéxico son:

<b>Fontes de financiamento</b>	<b>Importe</b>	<b>%</b>
Orzamentos Xerais da C.A.	3.333.551.816	98,09%
F.C.I.	5.983.580	0,18%
FEDER	54.586.158	1,61%
Orzamentos Xerais do Estado	4.233.291	0,12%

O obxectivo xeral da Consellería de Sanidade é levar a cabo unha política sanitaria que proporcione unha atención de calidade á saúde dos galegos e galegas, dando resposta ás súas necesidades, en tempo e forma, a través de accións de prevención, prestando os servizos asistenciais que precisan e asegurando a sustentabilidade financeira do sistema público mediante a aplicación de criterios de xestión eficiente.

No Plan de Prioridades Sanitarias 2011-2014 identifícanse os problemas de saúde que se priorizan, non so centrado nas enfermidades, senón incluíndo áreas nas que se precisan melloras organizativas ou de recursos. Este plan forma un todo coa "Estratexia Sergas 2014", de tal forma que os seus principais obxectivos son comúns.

As enfermidades que se priorizan respecto da prevención e promoción da saúde pública son: cardiopatía isquémica, cancro de pulmón, ictus/enfermidade cerebrovascular, diabete mellitus, depresión/trastornos afectivos, enfermidade pulmonar obstrutiva crónica, cancro de colon e cancro de mama feminino.

Nestas enfermidades son determinantes os hábitos de vida, polo que tamén se priorizan liñas específicas dirixidas a: diminuír o tabaquismo, mellorar a nutrición e impulsar a actividade física.

No que respecta á medida I xestionada pola DX de Saúde Pública, para mellorar o nivel de Saúde da poboación a través de programas de prevención e de promoción de estilos de vida saudable que permitan unha redución nas posibilidades de enfermarse, continuarase coas actuacións de anos anteriores, xa consolidadas, como as vacinacións, no seu proceso de mellora constante. Así entre os indicadores estimados para o ano 2014 no desenvolvemento da actuación de promoción da prevención destas enfermidades priorizadas no plan, destacan a case total cobertura do cribado de metabolopatías en nenos, que alcanza o 99% e o 95% no cribado de xordeira neonatal. Continuarase co programa de cribado do cancro de mama cunha porcentaxe de mulleres atendidas do 75%, e no programa de cribado do cancro de colon se estima unha cobertura do 35%.

Os programas de vacinación infantil e de adultos seguen a reflectir valores altos, sobre todo na primovacinação de nenos, co 98% e a taxa de adultos vacinados se estima alcanzará o 50%.

O Servizo Galego de Saúde, definiu a “Estratexia Sergas 2014: a sanidade pública ao servizo do paciente” que foi incluída no Plan Estratéxico de Galicia 2010-2014 Horizonte 2020 a través das seguintes medidas e actuacións (medidas da 6 á 11):

Medida 6: Promover a saúde e responder ás necesidades do cidadán a través de dispositivos asistenciais e plans específicos, é a de maior importe e peso relativo de todo o Plan Estratéxico de Galicia para o ano 2014, xa que alcanza os 2.321,8 millóns de euros e representa máis da metade de todo o eixo I (68,3%) e o 28,3% do orzamento total do PEG para 2014.

A actuación máis destacada é a I dirixida a xestionar os recursos asistenciais para dar resposta ás necesidades da cidadanía en tempo e forma, cun importe de 2.262,1 millóns de euros e o 27,6% do orzamento do PEG, o 97,4% desta medida e o 66,6% do obxectivo estratéxico da sanidade en xeral. Para obter estes fin as actuacións desenvolveranse do seguinte xeito:

A través dunha estrutura organizativa de xestión integrada, que supón a desaparición das barreiras entre niveis asistenciais, evitando compartimentos, e considerando que a asistencia é un proceso horizontal, sen rupturas. Require a actuación interdisciplinar e coordinada dos diferentes ámbitos e niveis, para garantir a continuidade asistencial, a cali-

dade e a eficiencia.

O persoal que presta servizos de atención primaria e especializada no Sergas ascende a un total de 33.212 persoas, a maioría mulleres, 25.246.

No ano 2014 continuarase desenvolvendo a xestión integrada, as unidades de xestión clínica e incorporando vías rápidas e procesos asistenciais integrados. Entre os indicadores estimados para o ano 2014 figuran que o tempo medio de espera das vías rápidas non supere os 15 días e o tempo de espera en atención primaria para as citas de tipo demanda do Médico de Familia e Pediatra non superen un día.

Entre as principais liñas de acción destaca o modelo de xestión de enfermidades crónicas, no que o envellecemento da poboación galega cobra especial relevancia. Neste modelo de atención integral á cronicidade, prestarase atención a colectivos específicos con necesidades diferenciadas: atención ao paciente ancián, atención á muller, atención pediátrica e atención á saúde mental.

Entre os programas de atención á muller, desenvolveranse programas específicos de prevención de cancro xenital (citología e vacinación contra HPV); programas de detección precoz e vías rápidas para o cancro de mama; planificación familiar; educación sexual; prevención de enfermidades de transmisión sexual; preparación ao parto; atención ao embarazo, parto e puerperio (incluíndo medidas para reducir a taxa de cesáreas); consulta perimenopáusicas; prevención e atención a casos de violencia machista.

Colóbrase coa Consellería de Traballo e Benestar na aplicación da Lei de rede de apoio á muller embarazada. Tamén se porán en marcha actividades de educación para a prevención de violencia de xénero a través da Escola Galega de Saúde para Cidadáns.

Outra das liñas de acción consistirá na integración da atención socio sanitaria, que se desenvolverá en colaboración coa Consellería de Traballo e Benestar, destacando entre as actuacións desta liña a identificación das necesidades específicas por colectivos e segundo o nivel de dependencia e elaborar protocolos de atención sociosanitaria para acadar un proceso de atención continuada e integrada, co fin de evitar a institucionalización do usuario e potenciar a súa estancia no entorno familiar, coordinando a atención dende asistencia sanitaria e servizos sociais.

Outro dos obxectivos fixados para 2014 consiste en garantir a accesibilidade á toda a cidadanía, a través do Centro de Servizos Sanitarios Multicanle (CSSM) que pretende mellorar a información e o acceso dos cidadáns ao sistema sanitario, de forma interactiva, potenciando os servizos a través das novas tecnoloxías da información e a comunicación e as diversas canles (teléfono, web, sms). Consiste nunha central de chamadas para citación e consultas telefónicas do Sergas para toda Galicia que substitúe ás dúas existentes, que tiñan números distintos e que non daban cobertura a todo o territorio. As principais vantaxes desta nova central son que é un apoio para as citacións dos centros de saúde fóra do

horario de funcionamento do centro ou cando estes (por sobrecarga) non son capaces de dar resposta, ademais permite aos cidadáns pedir cita as 24 horas os 7 días á semana. Para a implantación desta rede contouse con recursos procedentes da Unión Europea, a través do Programa Operativo FEDER de Galicia 2007-2013, no eixo I tema prioritario 13.

Desenvolverase un plan de humanización para os centros do Servizo Galego de Saúde, cunha liña estratéxica específica para as unidades de críticos de pediatría. Tamén seguirán incorporando novas funcionalidades no IANUS e ampliando os servizos de telemedicina e a atención non presencial.

Un dos principais obxectivos no ámbito da prestación sanitaria para 2014 é garantir a prestación de servizos no lugar e momento adecuados, cos niveis de calidade e seguridade comprometidos. Para lograr este obxectivo traballárase de acordo coas seguintes liñas de actuación:

Procesos asistenciais integrados: isto supón traballar coa filosofía de que o proceso, en xeral, empeza e finaliza en atención primaria e a súa definición inclúe todos os pasos a realizar en todos os niveis asistenciais e as funcións a realizar por cada profesional. Para isto seguirase a implantación de procesos asistenciais priorizados, incorporando os procesos de urxencias á xestión por procesos asistenciais integrados e así mesmo ampliaranse os grupos de traballo multidisciplinares para o deseño de novos procesos asistenciais integrados.

Garantía de atención en tempo e forma segundo patoloxías definidas, isto significa garantir a atención sanitaria aos usuarios segundo prioridades.

Así, na espera cirúrxica xa están definidos os procesos de prioridade 1 (P1); e os procesos de prioridade 2 (P2) e isto implica que se xestiona a programación cirúrxica atendendo a estas prioridades.

Outra liña de actuación consiste en traballar para que as consultas solicitadas por un problema de saúde novo se realicen de forma prioritaria e reducir a variabilidade clínica e o número de consultas e probas innecesarias que non aportan valor engadido ao proceso diagnóstico e terapéutico do paciente.

Os principais indicadores estimados para o ano 2014 manifestan o gran volume de consultas atendidas na sanidade galega, xa que se estiman 23, 4 millóns de consultas en primaria e máis de 4 millóns de consultas en especializada.

Estímase ademais que o número de probas oftalmolóxicas a realizar no Instituto galego de Oftalmoloxía (INGO) será de 3.992 e o número de unidades de sangue subministradas á Estrutura de Xestión Integrada (EXI) será de 124.190.

Procesos de alta resolución: Trátase de estender o concepto de "visita única", resolvendo nun mesmo día, para os procesos seleccionados, as consultas, exploracións e pro-

bas necesarias para chegar a un diagnóstico e, no seu caso, empezar a recibir o tratamento ou realizar a indicación cirúrxica correspondente. Entre os indicadores que reflicten esta liña de actuación figuran a estimación de 30.300 resonancias magnéticas e 11.673 Gamagrafías, ambas a realizar por GALARIA.

Política de calidade e seguridade do paciente, na que desenvolverán as seguintes actuacións:

- Sistema de Rexistro de Efectos Adverso (SINAPS). É un sistema voluntario de declaración que permite a avaliación, seguimento e xestión dos efectos adversos.
- Sistema de identificación nai-neno e de pacientes en urxencias en todos os hospitais. Ademais, da implantación do sistema de identificación do paciente cirúrxico.
- Sistema de minimización de erros na medicación, especialmente naqueles fármacos máis facilmente confundibles e con efectos adversos máis graves.
- Certificación de novos servizos e unidades pola norma UNE 17.003 de seguridade de pacientes e xestión de riscos.
- Actualización e impulso do Plan de Minimización de Riscos Microbiolóxicos nos Hospitais Galegos.
- Sistema de rexistro e avaliación da dor na historia clínica electrónica.
- Comisión da dor e un grupo de traballo para elaborar o procedemento de tratamento da dor crónica non neurolóxica.
- Inclusión dos indicadores de seguridade de pacientes no cadro de mandos.

Outros indicadores de recursos asistenciais destacados son o tempo medio de espera das primeiras consultas de enfermidade, calculada en 60 días e a de espera cirúrxica, que se estima en 30 días de media para patoloxías de prioridade I e de 60 días para prioridade II.

Así mesmo estenderanse os servizos de urxencias hospitalarias con sistema de triaxe ao 80%, que é unha clasificación por gravidade.

A medida 7 sobre desenvolver uns sistemas de información que faciliten a práctica clínica e a toma de decisións, ten unha consignación no orzamento de 43,1 millóns de euros e o 1,3% do total do obxectivo 2 de asistencia sanitaria.

Entre as principais actuacións que se desenvolverán figuran: a extensión da historia clínica e receita electrónica en todos os centros sanitarios, cunha cobertura do 100% que engloba a máis de 7.000 facultativos e a máis de 14.000 sanitarios non facultativos; proporcionar a todos os profesionais ferramentas que permitan aumentar a eficiencia, a calidade e a capacitación do traballo. Tamén se continuará adaptando os sistemas de información cara a unha xestión integral dos problemas de saúde e garantirase a dispoñibilidade, seguridade, confidencialidade e calidade da información sanitaria.

Outros dos indicadores que se reflicten son a ampliación do uso da imaxe dixital, que alcanzará o 97%, e o incremento de especialidades e centros de primaria que utilizarán os sistemas de telemedicina, que chegarán ao 45%.

A implantación de procedementos administrativos telemáticos para a cidadanía achegarase ao 50% e estímase a resolución de chamadas nos centros de atención aos usuarios, no 98%.

A medida 8, sobre facer que o sector sanitario actúe como motor de crecemento económico e impulsar alianzas con todos os axentes implicados, vai na liña da Estratexia Europa 2020, na que se promoverán a investigación, innovación e transferencia de resultados. Entre outras actuacións continuarase colaborando co Campus Vida da Universidade de Santiago de Compostela e co Clúster Saúde de Galicia, e facilitarase o acceso aos programas de investigación máis relevantes da Unión Europea e ás axencias financiadoras a nivel nacional e internacional, a través do establecemento de redes galegas estables e sostibles a longo prazo para a investigación, este é un dos obxectivos da Plataforma de Innovación constituída no ano 2011.

Tamén se seguirá a coordinar a participación dos distintos actores da biotecnoloxía galega (Consellerías, universidades, centros tecnolóxicos, empresas) no congreso internacional BioSpain que se celebrará en Santiago en 2014. Na promoción da Responsabilidade Social Corporativa, teranse en conta os valores sociais, medioambientais e de sostenibilidade económica, e entre outras actuacións destacar aquí o Convenio co INEGA que unha vez realizada a avaliación da situación de gasto enerxético en todos os centros sanitario de Galicia, estableceuse un Plan Integral de Eficiencia Enerxética (PIEE) a desenvolver conxuntamente entre Galaria e o propio INEGA que vai permitir por en marcha as medidas necesarias para conquistar aforros na factura enerxética e unha redución na emisión de CO<sub>2</sub>.

A medida 9, sobre xestionar os recursos de forma rigorosa e eficiente, presenta un orzamento en 2014 de 721,2 millóns de euros e representa o 8,8% do total do orzamento do PEG e o 21,2% do Obxectivo estratéxico.

Mellores prácticas de prescrición e dispensación de medicamentos: é importante establecer e divulgar criterios de uso racional do medicamento, cara a pacientes e profesionais, cos principios de seguridade, efectividade e custo, ademais de optimizar todo o proceso de xestión farmacéutica.

Neste ámbito destacan como liñas principais o establecemento dun marco de rigor e austeridade no Sistema Sanitario Público de Galicia, cun Plan de austeridade para identificar os principais impulsores de gasto e fixar obxectivos e indicadores de seguimento e avaliación, e bolsas de ineficiencia e oportunidades de mellora para reducir custos innecesarios nas áreas de maior concentración do gasto. As principais actuacións son: melloras na xestión financeira/orzamentaria, melloras na xestión de tecnoloxías da información coa



informatización de procesos (centros sen papeis).

Actuarase sobre a mellora da organización de procesos, adecuando as estruturas organizativas dos servizos centrais e periféricos do Servizo Galego de Saúde e impulsando a eficiencia na xestión dos procedementos diagnósticos, e desenvolvendo alternativas á hospitalización tradicional como a ambulatorización de procesos.

Outra das actuacións relevantes será a que se refire ás plataformas de diagnóstico por imaxe e laboratorios clínicos, coa implantación do traballo en rede en diagnóstico por imaxe, o deseño de catálogos de probas e peticións únicos, e estandarización e intercambio das probas de laboratorio, independentemente do lugar de realización, e creación de valor engadido na xestión da información dende o laboratorio ao proceso do paciente, entre outras.

Tamén se inclúe a dotación para a central de compras e plataforma loxística, para buscar a eficiencia en todas as áreas de actividade, para lograr a redución dos custos por volume de compra, mellorar a xestión loxística, reducir o catálogo de referencias, maior transparencia e competitividade entre provedores, redución do número de expedientes de contratación e do número de stocks almacenados. A consecución destes logros e melloras supón realizar actuacións fundamentalmente en dous ámbitos:

- Potenciación do modelo de compra centralizada, a través da central de compras do Servizo Galego de Saúde, ou da Central de compras Ministerio de Sanidade, Servizos Sociais e Igualdade.
- Fomento da participación activa dos profesionais na compra de produtos nos que a intervención médica sexa moi relevante.

Implantación da carteira de servizos, técnicas, procedementos e referencias do Servizo Galego de Saúde, tendo en conta a accesibilidade dos pacientes e a adecuación dos servizos ou especialidades de referencia.

Entre os indicadores destas actuacións de promoción do uso eficiente dos recursos, poderíanse destacar os relativos ao custe medio por receita, que se calculará en 15 euros e 11 para o caso de estatinas, fármaco para o tratamento do colesterol. Así mesmo estímase que a porcentaxe de prescrición de especialidades farmacéuticas xenéricas chegará ao 32%.

Na medida 10, modernización das infraestruturas sanitarias, destacan as seguintes actuacións:

Construción e posta en funcionamento de novos centros:

- Novo hospital de Vigo (NHV) que é unha infraestrutura sanitaria estratéxica que dará resposta á necesidade de modernizar a asistencia sanitaria do sur de Galicia,

continuaranse as obras xa iniciadas en 2011.

- Novo hospital de Pontevedra, licitación do novo hospital.
- Continuación dos proxectos de reforma e ampliación do CHUAC (A Coruña) e da licitación do CHOU (Ourense), fase 2-hospitalización.
- Licitación da obra de reforma e ampliación do H. do Salnés.
- Reforma e ampliación do H. de Burela.
- Avaliación do proxecto piloto de xestión innovadora de residuos sanitarios no Hospital Universitario Lucus Augusti.
- Licitación da obra de 3 centros de saúde nos municipios de Barbadás, Pontedevea e Ourense.

Construción e reforma de centros de saúde, modernizando as infraestruturas da rede de atención primaria para mellorar a asistencia prestada aos cidadáns e o contorno de traballo dos profesionais. Para iso realizaranse as seguintes accións:

- Modernización da dotación de tecnoloxía médica e de comunicación nos centros de saúde para incrementar a súa capacidade de resolución, e poder achegar a asistencia o máximo posible á poboación.
- Licitación da obra de 15 novos centros de saúde. Parte destas infraestruturas estarán financiadas co Programa Operativo FEDER de Galicia, no eixe 6 tema prioritario 76.

A medida 11, definir unha política de persoal aliñada coas necesidades do sistema e dos profesionais, fundaméntase na estabilidade laboral, o desenvolvemento e a promoción profesional e deseño dun sistema de xestión por competencias baseado na formación, a avaliación e o recoñecemento. As súas liñas de actuación son as seguintes:

Xestión do coñecemento, co fin de mellorar a capacidade dos profesionais sanitarios na toma de decisións e contribuír á mellora da calidade asistencial, desenvolvemento profesional, excelencia docente na formación de alumnos de profesións sanitarias, na formación sanitaria especializada e na formación continuada; mediante a incorporación das mellores prácticas e procedementos, e fortalecendo as relacións e a coordinación con todos os axentes implicados.

Estímase para o ano 2014 que se oferten 367 prazas acreditadas para a formación de especialistas e 1.535 propostas de actividades formativas avaliadas polo Sistema Acreditador de Formación Continuadas de Galicia.

Mellora da xestión clínica e impulso das comunicación cos profesionais, para mellorar a comunicación dentro do sistema sanitario, como ferramenta imprescindible para transmitir e coñecer a estratexia e os obxectivos a alcanzar, e para lograr unha interrelación óptima e necesaria entre os diferentes equipos de traballo.

Na seguinte táboa figuran os indicadores operativos comentados e os valores que se pretende acadar en 2014:

<b>E1: Cohesión Social, Benestar e Calidade de Vida.</b>		Previsto
<b>OE02 Garantir unha prestación sanitaria pública e de calidade para tódolos galegos e galegas</b>		
<b>M01 Mellorar o nivel de Saúde da poboación a través de Programas de Prevención e de Promoción de estilos de</b>		
<b>A001 Impulso da prevención: Programas de Cribado: Cancro de Mama; Cancro de Colon; Cribado de Xordeira</b>		
585	Participación nos programas de cribado: Cancro de colon (%)	35,0
586	Mulleres atendidas nos programas de cribado: Cancro de Mama (%)	75,0
587	Nenos atendidos nos programas de cribado: Metaboloopatías (%)	99,0
588	Nenos atendidos nos programas de cribado: Xordeira neonatal (%)	95,0
<b>A002 Impulso da prevención: Programas de Vacinación Infantil e de Adultos.</b>		
190	Persoas adultas vacinadas (%)	50,0
191	Nenos vacinados (primovacinação) (%)	98,0
<b>A003 Impulso da protección e control.</b>		
1	Abrochos por factores de risco baixo control (Nº)	2,0
251	Diminución dos abrochos por factores de risco baixo control (%)	2,0
<b>A004 Impulso da promoción de estilos de vida saudable.</b>		
137	Campañas de difusión y promoción (Nº)	1,0
769	Proxectos (Nº)	33,0
<b>M02 Mellorar a calidade, accesibilidade e seguridade da asistencia sanitaria</b>		
<b>A006 Modernización das infraestruturas: laboratorios e equipamentos</b>		
467	Laboratorios equipados e /ou modernizados (Nº)	2,0
<b>M06 Promover a saúde e responder ás necesidades do cidadán a través de dispositivos asistenciais e plans</b>		
<b>A001 Xestionar os recursos asistenciais para dar resposta ás necesidades da cidadanía en tempo e forma</b>		
1116	Tempo medio de espera das vías rápidas (días)	15,0
1117	Tempo medio de espera en Atención Primaria para as citas de tipo demanda do Médico de Familia e Pediatra (días)	1,0
1118	Tempo medio de espera cirúrxica das patoloxías de prioridade1 (días)	30,0
1119	Tempo medio de espera cirúrxica das patoloxías de prioridade2 (días)	60,0
1120	Tempo medio de espera das primeiras consultas de enfermidade (días)	60,0
1121	Novos programas de telemedicina ou de alternativas á hospitalización convencional (Nº)	1,0
1122	Servizos de urxencias hospitalarias con sistema de triaxe implantados (%)	80,0
1123	Centros de saúde con servizos de atención non presencial (%)	10,0
1124	Consultas en primaria (Nº)	23.432.529,0
1125	Consultas en especializada (Nº)	4.039.387,0
1126	Novas funcionalidades da central de chamadas (Nº)	1,0
1127	Unidades de sangue subministradas ás EXI (Nº)	124.190,0
1128	Doazóns de cordón umbilicar (Nº)	500,0
1129	Probas realizadas en Inst. Gal. Oftalmoloxía (INGO) (Nº)	3.992,0
1130	Resonancias magnéticas (GALARIA) (Nº)	30.300,0
1131	GAMMAGRAFÍAS e PET (GALARIA) (Nº)	11.673,0
1170	Persoal (mulleres) (Nº)	25.245,0
1171	Persoal (total) (Nº)	33.210,0
<b>A002 Xestionar os recursos de atención urxente para dar resposta ás necesidades da cidadanía en tempo e</b>		
1132	Concellos con atención urxente dentro de isocrona (%)	90,0
<b>A003 Promover a participación e comunicación cos pacientes e asociacións.</b>		
1133	Actividades desenvolvidas pola Escola Galega de Saúde para Cidadáns (Nº)	421,0
1134	Actividades de formación desenvolvidas pola FEGAS (Nº)	350,0
<b>A004 Integración sanitaria da saúde mental e trastornos adictivos e desenvolvemento da coordinación</b>		
769	Proxectos (Nº)	55,0
1135	Prazas (Nº)	1.210,0

<b>M07 Desenvolver uns sistemas de información que faciliten a práctica clínica e a toma de decisións.</b>		
<b>A001 Desenvolvemento, soporte, mantemento e implantación da infraestrutura TIC e os sistemas de</b>		
1137	Contratos tramitados a través da modalidade compra pública de tecnoloxía innovadora (Nº)	20,0
1138	Proxectos en fase de demostración H2050 (Nº)	11,0
1139	Proxectos en fase de demostración Innova Saúde (Nº)	17,0
1140	Implantación historia clínica electrónica (%)	100,0
1141	Implantación receita electrónica (%)	100,0
1142	Implantación da imaxe dixital (%)	97,0
1143	Especialidades e centros de primaria que utilizan os sistemas de telemedicina (%)	45,0
1144	Procesos selectivos soportados por baremación automática (expediente-e) (Nº)	10,0
1145	Centros con implantación sistema LOGAS (Nº)	4,0
1146	Procedementos administrativos telemáticos para os cidadáns (%)	50,0
1147	Crecedemento dos sistemas de almacenamento (%)	20,0
1148	Incremento do ancho de banda das liñas de comunicación (%)	30,0
1149	Virtualización de servidores (%)	50,0
1150	Chamadas resoltas nos centros de atención de usuarios (%)	98,0
<b>A002 Proporcionar aos profesionais recursos para facilitar a súa toma de decisións e a actualización dos seus</b>		
1151	Visitas / sesións de bibliosaúde (Nº)	195.000,0
1152	Visitas / sesións de mergullador (Nº)	130.000,0
<b>M08 Facer que o sector sanitario actúe como motor de crecedemento económico e impulsar alianzas estratégicas</b>		
<b>A001 Potenciar a participación dos profesionais en proxectos de innovación e de boas prácticas de</b>		
1153	Proxectos presentados á Plataforma de Innovación (Nº)	10,0
1154	Proxectos presentados ao Programa divulga (Nº)	5,0
<b>M09 Eficiencia asistencial (xestionar os recursos de forma responsable e eficiente)</b>		
<b>A001 Promover o uso eficiente e responsable dos recursos.</b>		
1155	Custo medio por receita (€)	15,0
1156	Prescrición de especialidades farmacéuticas xenéricas (%)	32,0
1157	Prezo medio de receita de estatinas (€)	11,0
1158	Prescrición de novidades terapéuticas (%)	1,5
1159	Doses diarias definidas de IBPs facturados en receita oficial por 1.000 TIS do cupo (Nº)	150,0
<b>A002 Estender a plataforma lóxística.</b>		
1160	Estruturas de xestión integrada conectadas á plataforma lóxística (Nº)	5,0
<b>M10 Modernización das infraestruturas (modernizar as infraestruturas sanitarias).</b>		
<b>A001 Manter e mellorar as infraestruturas sanitarias.</b>		
166	Centros de saúde creados e/ou modernizados (Nº)	28,0
874	Servizos mellorados (Nº)	31,0
<b>M11 Definir unha política de persoal aliñada coas necesidades do sistema e os profesionais.</b>		
<b>A001 Mellorar a calidade da formación sanitaria.</b>		
1161	Prazas acreditadas ofertadas para a formación de especialistas (Nº)	367,0
1162	Propostas de actividades formativas avaliadas polo Sistema Acreditador da Formación Continuada de Galicia (Nº)	1.535,0
1170	Persoal (mulleres)(Nº)	1.105,0
1171	Persoal (total)(Nº)	1.453,0

### III.1.3. OE 3. Garantir o acceso á educación e á cultura en condicións de igualdade no marco dun ensino de calidade para unha Galicia formada, innovadora e trilingüe

Neste obxectivo preténdese identificar a relación entre o sistema educativo e as

---

demandas sociais, incluíndo, así mesmo, o desenvolvemento da cultura e actuacións en materia de patrimonio cultural, arqueolóxico, arquitectónico e etnográfico.

Este obxectivo estratéxico representa o 34,6% do eixe e o 25,8% sobre o total do PEG, cun importe de 2.114,4 millóns de euros. Destacan as medidas que se destinan á orientación do sistema educativo á excelencia e á mellora das dotacións e infraestruturas do ensino.

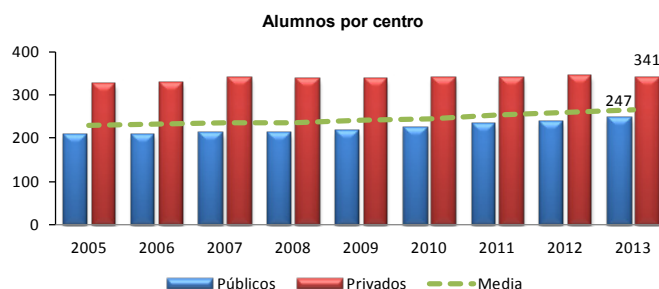
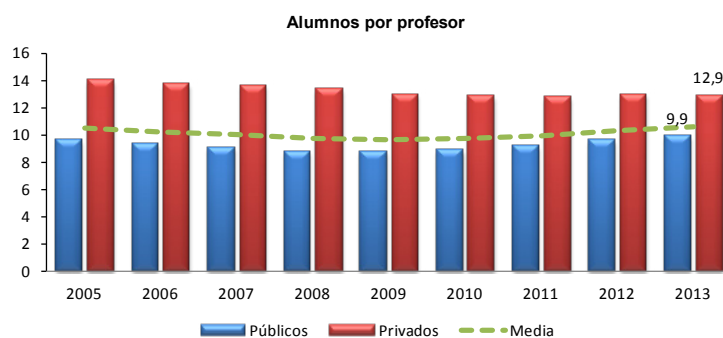
A análise da situación realízase a través dos seguintes indicadores estratéxicos dos que se analizan os que se consideran máis representativos:

Indicador	Unidade	Ámbito	2008	2009	2010	2011	2012	2013
Número de exemplares editados	Miles	GA	5.240	4.468	3.783	3.258		
		ES	255.513	183.866	132.126	99.828		
Número de títulos editados		GA	3.747	3.180	2.778	2.866	2.660	
		ES	86.330	74.521	76.206	74.244	69.668	
Número de compañías de teatro	Nº	GA	249	267	267	249	221	
		ES	3.626	3.722	3.803	3.626	3.261	
Número de entidades musicais dedicadas á interpretación		GA	392	401	385	407	409	
		ES	5.273	5.575	5.250	4.860	4.802	
Número de espazos escénicos estables teatrais		GA	85	89	89	89	90	
		ES	1.506	1.518	1.528	1.621	1.605	
Abandono educativo temperán	Porcent.	GA	24,1	26,0	23,1	20,8	23,1	
		ES	31,9	31,2	28,4	26,5	24,9	
		UE	14,8	14,3	14,0	13,5	12,8	
Alumnado matriculado en ensinanzas non universitarias de réxime xeral	Nº	GA	364.851	364.129	367.323	372.730	378.551	384.674
Alumnado universitario	Nº		67.843	65.562	64.700	65.370	63.037	62.130
Centros de ensinanza non universitaria de réxime xeral	Nº		1.547	1.517	1.494	1.474	1.460	1.444
Centros de ensinanza non universitaria de réxime xeral por 100.000 habitantes	Por 100.000 habitantes		56,6	55,4	54,6	53,9	53,5	
Centros privados de ensinanza non universitaria de réxime xeral	Nº		301	297	295	293	293	294
Centros públicos de ensinanza non universitaria de réxime xeral	Nº		1.246	1.220	1.199	1.181	1.167	1.150
Esperanza de vida escolar aos 6 anos	Anos	GA	13,0	13,1	13,2	13,4	13,5	
		ES	12,7	12,7	12,8	13,0	13,0	
Graduados en educación superior en ciencias, matemáticas e tecnoloxía. Homes	(0/00)	GA	15,7	19,2	22,5			
		ES	15,8	17,0	18,9	23,0		
		UE	19,1	19,2	20,3	22,3		
Nivel de formación da poboación nova	Porcent.	GA	66,2	63,4	66,9	67,7	64,9	
		ES	60,0	59,9	61,2	61,7	62,8	
		UE	78,5	78,6	79,0	79,5	80,2	
Número medio de alumnos por profesor en ensinanzas non universitarias de réxime xeral	Alumnos por profesor	GA	9,7	9,7	9,7	9,9	10,3	10,6
Número medio de alumnos por profesor en ensinanzas non universitarias de réxime xeral en centros privados			13,4	13,0	12,8	12,8	12,9	12,9
Número medio de alumnos por profesor en ensinanzas non universitarias de réxime xeral en centros públicos			8,8	8,8	8,9	9,2	9,6	9,9
Poboación de 25 a 34 anos con nivel de formación alcanzado educación terciaria		GA	43,5	42,4	43,6	43,1	42,1	
		ES	38,8	38,2	39,2	39,2		
		UE	30,9	32,2	33,1	34,2		
Poboación de 25 a 64 anos que completou polo menos a educación secundaria segunda etapa		GA	47,8	48,1	48,9	50,9	51,4	
		ES	51,0	51,5	52,6	53,8	54,4	
		UE	71,3	72,0	72,7	73,4	74,2	
Porcentaxe de alumnado universitario na rama de Artes e Humanidades	Porcent.	GA	7,5	7,4	7,5	7,4	7,7	7,6
Porcentaxe de alumnado universitario na rama de Ciencias			7,3	6,9	6,8	6,5	7,0	6,8
Porcentaxe de alumnado universitario na rama de Ciencias da Saúde			10,5	11,1	11,5	12,9	13,5	13,7
Porcentaxe de alumnado universitario na rama de Ciencias Sociais e Xurídicas			47,5	47,6	47,1	45,7	44,2	44,6
Porcentaxe de alumnado universitario na rama de Enxeñería e Arquitectura			27,2	26,9	27,1	27,5	27,6	27,2
Porcentaxe de centros docentes non universitarios con conexión ADSL			GA	77,8	79,8	81,5	81,7	82,8
Profesorado en centros de réxime xeral	Nº	GA	37.576	37.719	37.819	37.551	36.898	36.393
			Profesorado en centros privados de réxime xeral	7.547	7.742	7.793	7.807	7.812
Profesorado en centros públicos de réxime xeral			30.029	29.977	30.026	29.744	29.086	28.623

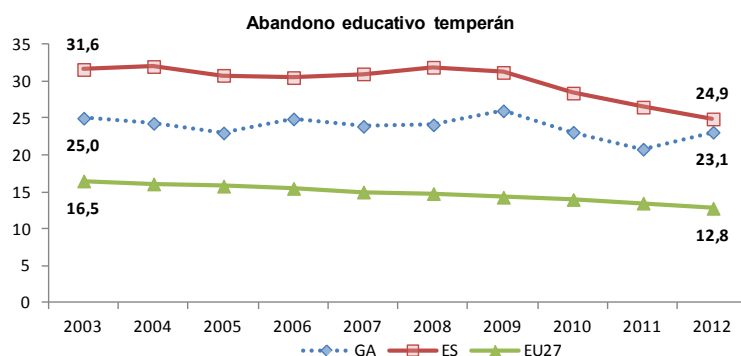
No ensino non universitario, os indicadores básicos relativos a relación de alumnos por centro educativo e a relación de alumnos por profesor, presentan traxectorias lixeiramente á alza, cunha ratio mellor nos centros públicos.

A media de alumnos por profesor era en 2011 de 12,8 nos centros privados e 9,2

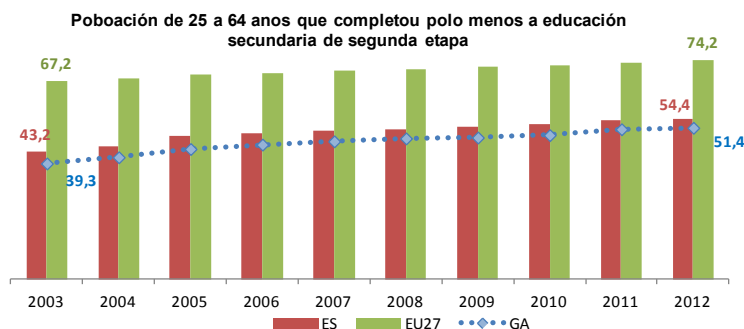
nos públicos, isto é, máis de 3 alumnos de diferenza nos centros privados.



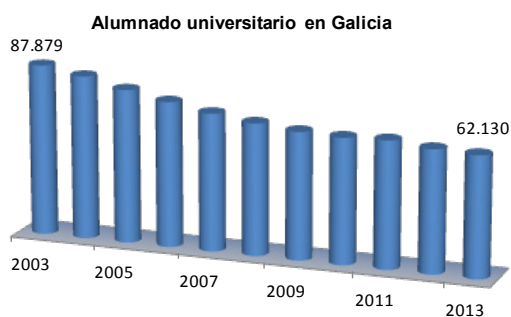
O esforzo en mellorar a calidade da ensinanza non universitaria xa vén dando os seus froitos en Galicia como se reflicte analizando o abandono escolar temperán, un dos obxectivos fixados na estratexia “Europa 2020”, que presenta uns datos menores aos do conxunto de España, sendo o 23,1% en 2012, por debaixo do dato de España (24,9) aínda que superior á media europea (12,8).



Por outro lado, a proporción da poboación de 25 a 64 anos, poboación adulta, que completou polo menos a educación secundaria de segunda etapa, vaise incrementando, observándose que no caso de Galicia, partindo do dato máis baixo, nos últimos anos converxe coa media española, situándose no 2012 no 51,4%, aínda que cuns valores moi inferiores á media europea (74,2%).



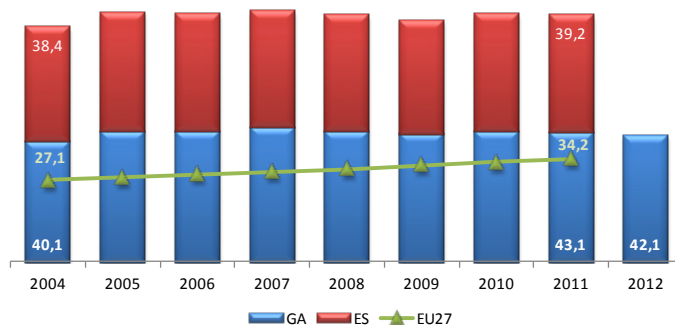
O alumnado matriculado no sistema Universitario Galego sufriu un descenso continuado nos últimos anos, pasando dos 87.879 alumnos matriculados en 2003 aos 62.130 en 2013.



Polo que respecta a proporción de poboación de 25 a 34 anos con nivel de formación terciaria, Galicia presenta en todos os anos do período analizado os mellores datos, acadando o 42,1% da poboación en 2012, case 10 puntos porcentuais superior á media europea.

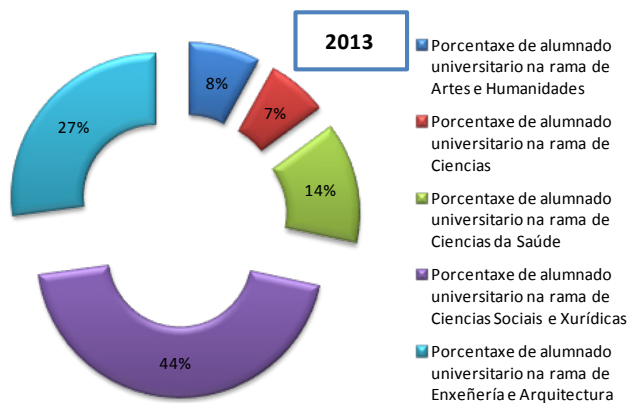


**Poboación de 25 a 34 anos con nivel de formación alcanzado educación terciaria**

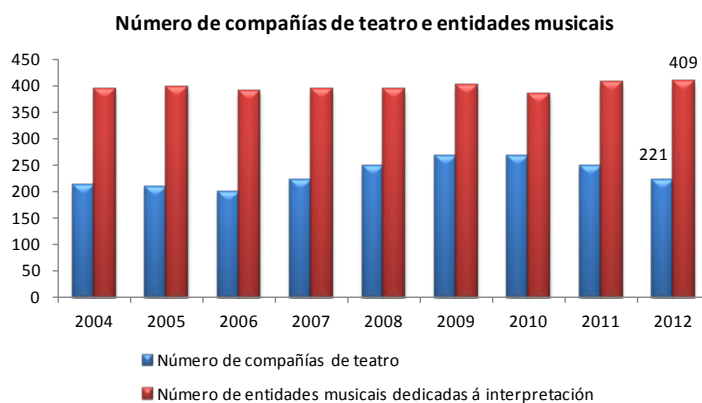


Polo que respecta á distribución por rama de estudos, en Galicia continúa a preferencia polas Ciencias Sociais e Xurídicas, que absorbe en 2013 ao 43% do alumnado, seguido pola rama de enxeñería e arquitectura, co 27%. O 14% dos alumnos cursan Ciencias da Saúde, mentres que as ramas de Ciencias e Artes e Humanidades, en ambos casos con tendencias á baixa, presentan unha porcentaxe do 7 e 8%, respectivamente.

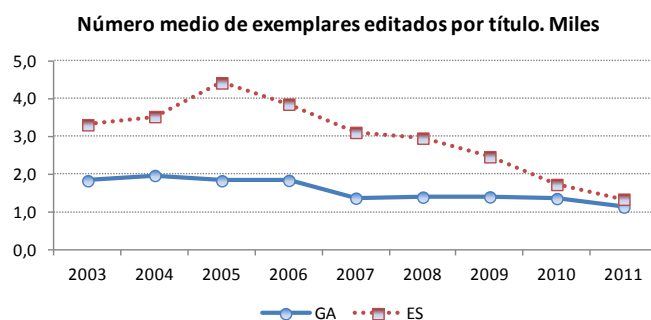
**Porcentaxe de alumnos universitarios por rama de estudo**



Entre os principais indicadores que amosan a situación da cultura atópanse os que describen a evolución das compañías teatrais, das entidades musicais e a edición de libros. Así, o número de entidades musicais en Galicia medra lixeiramente nos últimos anos, sendo 409 en 2012, mentres que nos últimos tres anos, o número de compañías de teatro diminúe ao nivel de 2007.



A produción editorial reflicte nos últimos anos un mantemento do número medio de exemplares por libro en Galicia, en torno a 1,5, mentres que na media española que partía dun valor moi superior, tivo unha senda de diminución que a achega no 2011 ao dato de Galicia.



Polo que respecta á clasificación funcional e orgánica, o obxectivo estratéxico, desenvolverase a través de proxectos encadrados nos programas de gasto:

Programas de Gasto	Importe
151A - FOMENTO DA LINGUA GALEGA	7.079.868
421A - DIRECCIÓN E SERVIZOS XERAIS DE EDUCACIÓN	23.884.646
422A - EDUCACIÓN INFANTIL, PRIMARIA E ESO	745.076.759
422C - ENSINANZAS UNIVERSITARIAS	316.046.793
422D - EDUCACIÓN ESPECIAL	33.066.123
422E - ENSINANZAS ARTÍSTICAS	27.737.407
422G - ENSINANZAS ESPECIAIS	14.023.168
422H - OUTRAS ENSINANZAS	340.000
422I - FORMACIÓN E PERFECCIONAMENTO DO PROFESORADO	1.374.892
422K - ENSINANZAS PESQUEIRAS	7.925.200
422L - CAPACITACIÓN E EXTENSIÓN AGROFORESTAL	6.415.333
422M - ENSINANZA SECUNDARIA E FORMACIÓN PROFESIONAL	659.426.163
423A - SERVIZOS E AXUDAS COMPLEMENTARIAS DA ENSINANZA	181.877.383
423B - PREVENCIÓN DO ABANDONO ESCOLAR	17.360.887
431A - DIRECCIÓN E SERVIZOS XERAIS DE CULTURA	14.659.548
432A - BIBLIOTECAS, ARQUIVOS, MUSEOS E EQUIPAMENTOS CULTURAI	13.954.659
432B - FOMENTO DAS ACTIVIDADES CULTURAI	10.168.674
432C - FOMENTO DO AUDIOVISUAL	369.031
433A - PROTECCIÓN E PROMOCIÓN DO PATRIMONIO HISTÓRICO, ARTÍSTICO E CULTURAL	15.320.806
441A - PROMOCIÓN DA ACTIVIDADE DEPORTIVA	18.272.675

Os responsables de levar a cabo as actuacións encamiñadas a lograr este obxectivo son:

Xestores do PEG
<b>04 - PRESIDENCIA DA XUNTA</b>
40 - SECRETARIA XERAL PARA O DEPORTE
<b>09 - CONSELLERÍA DE CULTURA, EDUCACIÓN E O.U</b>
10 - SECRETARÍA XERAL TÉCNICA
20 - SECRETARIA XERAL DE CULTURA
21 - DIRECCIÓN XERAL DE PATRIMONIO CULTURAL
30 - SECRETARIA XERAL DE POLÍTICA LINGÜÍSTICA
40 - SECRETARIA XERAL DE UNIVERSIDADES
50 - D.X. DE EDUCACIÓN, FORMACIÓN PROFESIONAL E INNOVACIÓN EDUCATIVA
60 - D.X. DE CENTROS E RECURSOS HUMANOS
301 - AXENCIA GALEGA DAS INDUSTRIAS CULTURAI
<b>12 - CONSELLERÍA DE MEDIO RURAL E DO MAR</b>
10 - SECRETARÍA XERAL TÉCNICA
20 - SECRETARIA XERAL DE MEDIO RURAL E MONTES
31 - D.X. DE DESENVOLVEMENTO PESQUEIRO

As medidas do Plan Estratégico de Galicia e os seus importes para o ano 2014 son:

<b>E1-Cohesión Social, Benestar e Calidade de Vida</b>	<b>Importe</b>	<b>%</b>
<i>OE03 - Garantir o acceso a educación e a cultura en condicións de igualdade no marco dun ensino de calidade para unha Galicia formada, innovadora e trilingüe</i>	2.114.380.015	
M01 - Garantir a continuidade nos estudos e a incorporación ao mercado laboral	1.125.287.173	53,2%
M02 - Promover un sistema educativo orientado a excelencia educativa, fomentando a educación en valores como o esforzo, mérito e a capacidade	472.269.496	22,3%
M04 - Actualización e formación continuada dos profesionais do ensino	2.747.059	0,1%
M06 - Mellorar as dotacións e as infraestruturas do ensino público	290.809.731	13,8%
M07 - Incorporar a aprendizaxe de idiomas en todos os niveis educativos, garantindo a competencia lingüística e dinamizando os usos da lingua galega na sociedade	8.033.774	0,4%
M08 - Aumentar o número de titulacións oficiais impartidas nos centros de FP, con reforzo específico en materias relacionadas coa nova economía e incorporar a formación de adultos	10.360.607	0,5%
M10 - Fomento do deporte, para gañar en calidade de vida, saúde e desenvolvemento	12.341.276	0,6%
M11 - Conservación, promoción e defensa do noso patrimonio cultural, promovendo a súa difusión e desenvolvemento e garantindo o acceso ao mesmo en condicións de igualdade	28.487.609	1,3%
M99 - Soporte xeral - Garantir o acceso a educación e a cultura en condicións de igualdade no marco dun ensino de calidade para unha Galicia formada, innovadora e trilingüe	164.043.290	7,8%

As fontes de financiamento do orzamento deste obxectivo estratéxico son:

<b>Fontes de financiamento</b>	<b>Importe</b>	<b>%</b>
Orzamentos Xerais da C.A.	2.099.618.039	99,30%
F.C.I.	1.285.430	0,06%
FEDER	4.341.722	0,21%
Orzamentos Xerais do Estado	400.776	0,02%
F.E.A.D.E.R	831.250	0,04%
INTERREG	33.750	0,00%
F.S.E.	7.667.300	0,36%
OUTROS FONDOS EUROPEOS	201.748	0,01%

A medida 1, garantir a continuidade nos estudos e a incorporación ao mercado laboral, é a de maior importe e peso relativo no obxectivo estratéxico 3, cun importe de 1.125,3 millóns de euros que representan o 53,2% do obxectivo e reflectindo un considerable peso relativo na estrutura do Plan Estratéxico para o ano 2014, co 13,7%.

En primeiro lugar destacan as actuacións encamiñadas á prevención do abandono escolar temperá, mediante o desenvolvemento de medidas de orientación, reforzo e apoio.

Así, en coherencia coa Estratexia Europea 2020, un dos obxectivos principais consiste en que no ano 2020 o abandono escolar prematuro se sitúe en niveis inferiores ao 10% e que, cando menos o 40% da xeneración máis nova remate estudos superiores completos. Así a Consellería de Cultura, Educación e Ordenación Universitaria márcase como obxectivo, a través de diversos plans de actuacións, que no ano 2014 o abandono escolar prematuro sexa inferior ao 20%, conseguir que todo o alumnado acade unha titulación oficial ou una cualificación profesional que lle permita inserirse laboralmente, ou proseguir estudos, e que ao remate da educación e formación escolar teñan uns coñecementos nun idioma estranxeiro, basicamente inglés.

As propostas artellaranse arredor das seguintes accións:

Contratos -programa dirixidos á mellora do éxito escolar nos centros docentes de educación primaria e secundaria dependentes da Consellería de Cultura, Educación e Ordenación Universitaria. A convocatoria pretende dar cabida, baixo un marco único, a todos aqueles programas que se viñan desenvolvendo nos centros educativos PROA, éxito escolar, entre outros, co obxectivo de lograr unha educación de calidade para todo o alumnado, desenvolver ao máximo posible as súas capacidades, buscar a excelencia e, en definitiva, contribuír á mellora da calidade do sistema educativo de Galicia.

Intensificar a oferta de programas de reforzo e de atención á diversidade en toda a educación obrigatoria e programas de diversificación curricular nos últimos cursos da educación secundaria obrigatoria, para conseguir que o alumnado con maiores dificultades de aprendizaxe conquiste o título de graduado en ESO. Os indicadores estimados no orzamento 2014 son 39.125 alumnos que se beneficiarán destas actuacións de reforzo estimando que o 45% serán mulleres, en coherencia cos menores índices de fracaso escolar das mulleres.

Programas de Cualificación Profesional Inicial (PCPI) para que o alumnado con maiores dificultades poida cursar unha oferta formativa que lle permita tanto conseguir o título de graduado, como unha cualificación profesional que lle permita obter un certificado de profesionalidade de nivel I ou proseguir a súa formación a través dos ciclos formativos de grao medio. Nesta actuación estimase que 1.372 mozos beneficiaranse destes programas, dos que a cuarta parte (25%) son mozas.

Na actuación 6, medidas para favorecer un ambiente de aprendizaxe que conduza á mellora do éxito escolar e dos resultados académicos, incluíuse, como valor esencial para conseguir unha educación de calidade, ao profesorado de centros públicos, do ensino das etapas de Infantil, Primaria e Educación Secundaria Obrigatoria (ESO) (programa de gasto 422A) e o profesorado de ensinanza secundaria e formación profesional (Programa 422M), xunto ao proxecto de mellora do éxito escolar.

A medida 2, promover un sistema educativo orientado a excelencia educativa, fo-

mentando a educación en valores como o esforzo, mérito e a capacidade, representa o 22,3% do total do obxectivo estratéxico, cunha dotación de 472,3 millóns de euros, representando o 5,8% do total do plan estratéxico.

En materia de recursos educativos complementarios, a consellería persegue como principais obxectivos xestionar eficaz e eficientemente o servizo de transporte escolar e do comedor escolar, como medios fundamentais, non só para garantir o acceso en igualdade de condicións de todas as nenas e nenos de Galicia ao ensino público, senón tamén para axudarlles a que adquiran habilidades sociais e hábitos sáns. Coa actuación de fomento de servizos de complementarios estímase que o 45% do alumnado de centros públicos beneficiarase do servizo de transporte escolar e o 27% do servizo de comedor.

Tamén as axudas do programa de gratuidade solidaria de adquisición de libros de texto e material escolar segue sendo prioritario, estimando que a cobertura deste alcanzará ao 63,5% das familias, cun total de 136.000 axudas en "cheques para libros de texto".

Ademais, continuará colaborando cos concellos e coas ANPAS no financiamento dos comedores escolares xestionados por estes, na procura da desexable conciliación da vida laboral e familiar.

A medida 6 sobre mellorar as dotacións e as infraestruturas do ensino público, presenta un importe de 290,8 millóns de euros o que representa o 13,8% do importe do obxectivo estratéxico e o 3,5% do total do plan estratéxico para 2014.

Entre os obxectivos marcados pola consellería para o ano 2014, no relativo ás ensinanzas de infantil e primaria e nas de secundaria, atópase, por unha parte, levar adiante a construción de centros naquelas localidades onde a oferta educativa é insuficiente debido ao crecemento demográfico, e por outra, a de ampliar, reformar e mellorar aqueles centros susceptibles destas actuacións e que, logo das correspondentes obras, aseguren un número de prazas suficientes para as nenas e os nenos en idade escolar.

Para isto abordarase por un lado a construción de centros naquelas localidades onde a oferta educativa é insuficiente, continuando os proxectos de construción de novos IES en: Culleredo e Carral, e de novos Centros de Educación Infantil e primaria (CEIP) en Culleredo e novo aulario en Sada, na provincia da Coruña.

Por outra parte continuaranse coas obras iniciadas en anos anteriores para ampliar, reformar e mellorar, no IES Eusebio da Garda da Coruña.

En conxunto prevese levar a cabo adecuacións estruturais ou funcionais en 206 centros e mellorar a dotación de recursos aos centros públicos a un gran número de centros da rede educativa, prevéndose reposicións de mobiliario e equipamento didáctico de 254 centros e un total de 16.400 equipamentos. O Programa Operativo FEDER de Galicia 2007-2013 contribuirá co financiamento de parte destas infraestruturas no eixe 6 tema

prioritario 75.

Outra das medidas que se levarán a cabo son as conducentes á potenciación das linguas estranxeiras, co obxectivo de que o alumnado teña unhas competencias de comprensión e expresión orais e escritas nunha lingua estranxeira, basicamente o inglés, que lle permitan ser un “usuario independente” dela, conforme aos requisitos do nivel B2 do Marco Común Europeo de Referencia para as linguas, así como dotar progresivamente ao profesorado das competencias didácticas e lingüísticas necesarias para alcanzar a referida formación no alumnado. Para isto se inclúense no orzamento 2014 un conxunto de proxectos de gasto nos que se inscriben tanto as actuacións de formación e mellora en linguas estranxeiras para o profesorado galego, como os diversos proxectos relativos ao impulso das seccións bilingües e os centros plurilingües.

Para o fomento da lingua galega, co fin de aumentar o uso do galego nos diferentes sectores da sociedade, a Secretaría Xeral de Política Lingüística, levará a cabo en 2014 diversas iniciativas de promoción do galego, que buscan impulsar a incorporación desta lingua a ámbitos prioritarios como son o socioeconómico, o das tecnoloxías da información e da comunicación, o xudicial, ou as franxas de idade máis novas.

Para levalo a cabo, desenvolveranse as seguintes actuacións:

Ampliar o coñecemento do galego por parte da cidadanía, a través de 6 actividades de formación e dinamización social, convocatoria de axudas para os equipos de dinamización da lingua galega dos centros de ensino, desenvolvemento de diversos proxectos de investigación ( dos que se beneficiarán un total de 62 alumnos estimando unha participación de mulleres maior co 71%, é dicir, 44 mulleres), e realización de probas Celgas, nas que se calcula participarán un total de 3.664 persoas, tamén cunha maior presenza de mulleres, co 60%.

Incrementar a proxección da lingua e da cultura galegas fóra de comunidade de Galicia, impulsando os lectorados en universidades e centros de fóra de Galicia. O total dos centros beneficiados será de 54.

No relativo á medida 8, na que se inclúen as actuacións de mellora da formación profesional de cara a aumentar a inserción laboral da xuventude galega, estimase que o 53% do alumnado cursará a FP.

Entre outros destacan os proxectos relativos ao recoñecemento de competencias profesionais (1.699 alumnos dos que 627 son mulleres), os módulos da sociedade de información nos que participarán 1.048 alumnos e soamente 172 mulleres), novas modalidades de oferta formativa de FP (cunha estimación de maior presenza de mulleres, que se calcula con 1.973, como o 63% do total de participantes nestas novas modalidades), e axudas para prácticas en empresas, calculando que se beneficiarán un total de 5.900 alumnos dos que o 45% son mulleres.

Na área da ensinanza universitaria levaranse a cabo accións para impulsar a ordenación, planificación e execución eficiente das competencias en materia de universidades e ensinanzas universitarias, así como a execución de plans específicos de orientación e apoio económico. O novo Plan de Financiamento do Sistema Universitario de Galicia servirá para facilitar novos recursos ás universidades, pero tamén para ordenar integralmente o sistema universitario galego, e promover un sistema educativo orientado a excelencia educativa, fomentando a educación en valores como o esforzo, mérito e a capacidade

Para conseguilo continuarase coa execución de actuacións: financiamento estrutural das universidades galegas para atender as súas necesidades, cun total de 306 titulacións.

Financiamento aos centros asociados da UNED, cun total de 10.610 alumnos beneficiados.

Xestionar as accións de apoio económico aos estudantes universitarios a través de bolsas a alumnos universitarios, das que se beneficiarán un total de 1.962, das que aproximadamente o 55% (1.079) serán mulleres.

Accións para a mellora da calidade da docencia universitaria, da empregabilidade do alumnado e da satisfacción dos egresados e empregadores Persoal Docente e Investigador (PDI). Das mesmas beneficiaranse un total de 5.323 profesores PDI (cunha brecha de xénero ao mostrar unha menor presenza de mulleres nesta categoría, xa que soamente son 2010 mulleres, é dicir o 38%), e un total de 64645 alumnos, deles 35.690 mulleres.

No eido da formación sobre o rural, a través da Secretaría Xeral de Medio Rural e Montes sinálanse medidas específicas formativas nos centros de formación agraria nos que se estima se formen un total de 395 persoas, cunha pequena representación de mulleres, xa que non chegará ao 20% (75).

No que se refire á formación pesqueira, a través da Dirección Xeral de Desenvolvemento Pesqueiro, con accións de apoio á formación marítimo pesqueira, promoción das ensinanzas náutico pesqueiras, e apoio ao plan integral de formación marítimo pesqueira, a través de módulos presenciais e a distancia, accións que están cofinanciadas con fondos europeos, trátase de aumentar o número de titulacións oficiais impartidas nos centros de FP, cun total de alumnos beneficiados de 5.535, deles 1.037 mulleres, que representan soamente o 19% do total do alumnado.

Co obxectivo de promocionar o deporte, que se inclúe na medida 10 do PEG, levaranse a cabo as seguintes actuacións: continuación do desenvolvemento do Plan Galego de Fomento da Actividade Física, Galicia Saudable. Serán básicas, entre outras actuacións, o programa de dinamización deportiva, do que se beneficiarán 1.000 asociacións e 225 concellos.

En segundo lugar, continuarase coa labor de apoio ao tecido deportivo galego e aos



---

deportistas, establecendo o plan de axudas ás federacións, a clubs, e outras entidades deportivas; campaña de promoción deportiva na idade escolar mediante a organización de eventos deportivos. Dentro do plan de dinamización deportiva dos concellos, construíranse 5 novas instalacións deportivas.

No que atinxe ao desenvolvemento do deporte de alto nivel, continuarase co apoio aos 170 deportistas galegos de elite, que se preparan no Centro Galego de Tecnificación Deportiva de Pontevedra, e se inclúe o mantemento e apoio á Facultade de Ciencias do Deporte e a Educación Física (Inef) no que figuran matriculados un total de 777 alumnos, a gran maioría deles homes, co 79%, sendo soamente 163 as mulleres.

No que atinxe á cultura, as actuacións en materia de defensa do patrimonio, así como nas materias de museos e bibliotecas consistirán en 63 obras de conservación, restauración e protección, na dotación de equipamento a 55 bibliotecas, na realización de 20 actividades de fomento da lectura e en 25 axudas para promoción do libro en galego.

Polo que respecta á actividades culturais, destacan as actuacións no CGAC con 135 programacións culturais previstas, 1.500 visitantes adultos (1.000 mulleres) e 2.000 escolares (1.000 mulleres).

Na seguinte táboa figuran os indicadores operativos comentados e os valores que se pretende acadar en 2014:

<b>E1: Cohesión Social, Benestar e Calidade de Vida.</b>		Previsto
<b>OE03 Garantir o acceso a educación e a cultura en condicións de igualdade no marco dun ensino de calidade para</b>		
<b>M01 Garantir a continuidade nos estudos e a incorporación ao mercado laboral</b>		
<b>A001 Actuacións encamiñadas á prevención do abandono escolar temperá, mediante o desenvolvemento de</b>		
73	Alumnado beneficiado por actuacións de reforzo (mulleres) (Nº)	17.606,0
74	Alumnado beneficiado por actuacións de reforzo (total) (Nº)	39.125,0
384	Abandono escolar (%)	20,0
<b>A002 Axudas a centros con alumnado con necesidades educativas especiais</b>		
110	Aulas (Nº)	545,0
<b>A004 Implantación dos programas de cualificación profesional inicial (PCPI) para os alumnos que non acaban a</b>		
608	Persoas beneficiadas (mulleres) (Nº)	348,0
609	Persoas beneficiadas (total) (Nº)	1.372,0
<b>A005 Medidas para favorecer o acceso das persoas adultas á formación ao longo da vida</b>		
25	Actuacións de formación (Nº)	479,0
608	Persoas beneficiadas (mulleres) (Nº)	11.599,0
609	Persoas beneficiadas (total) (Nº)	33.648,0
1051	Materiais didácticos elaborados (Nº)	12,0
<b>A006 Medidas para favorecer un ambiente de aprendizaxe que conduza a mellora do éxito escolar e dos</b>		
178	Centros/programas financiados (Nº)	14,0
766	Programas desenvolvidos (Nº)	17,0
1170	Persoal (mulleres)(Nº)	19.283,0
1171	Persoal (total)(Nº)	28.787,0
<b>M02 Promover un sistema educativo orientado a excelencia educativa, fomentando a educación en valores</b>		
<b>A001 Accións de apoios á igualdade e acceso á educación superior</b>		
66	Alumnado beneficiado (mulleres) (Nº)	29,0
70	Alumnado beneficiado (total) (Nº)	58,0
71	Alumnado beneficiado de bolsas (mulleres) (Nº)	1.079,0
72	Alumnado beneficiado de bolsas (total) (Nº)	1.962,0
140	Campañas que fomenten a igualdade de oportunidades entre homes e mulleres (Nº)	10,0
<b>A002 Accións para a mellora da calidade da docencia universitaria, da empregabilidade do alumnado e da</b>		
66	Alumnado beneficiado (mulleres) (Nº)	5.318,0
70	Alumnado beneficiado (total) (Nº)	5.405,0
598	Persoal Docente e Investigador (PDI). Profesorado beneficiado (mulleres) (Nº)	16.080,0
599	Persoal Docente e Investigador (PDI). Profesorado beneficiado (total) (Nº)	42.584,0
932	Titulacións (Nº)	306,0
1172	Alumnado matriculado no SUG (mulleres)(Nº)	35.690,0
1173	Alumnado matriculado no SUG (total)(Nº)	64.645,0
<b>A004 Axudas para a adquisición de libros de texto e material escolar.</b>		
129	Beneficiados (Nº)	136.000,0
188	Cobertura das axudas (%)	63,5
<b>A005 Campañas de fomento e difusión das ensinanzas superiores de deseño e ensinanzas artísticas e campañas</b>		
137	Campañas de difusión y promoción (Nº)	1,0
<b>A006 Fomentar as actuacións educativas complementarias.</b>		
202	Concellos beneficiados (Nº)	8,0
1168	Alumnado beneficiado en centros públicos do servizo de transporte escolar (%)	45,0
1169	Alumnado beneficiado en centros públicos do servizo de comedor (%)	27,0
<b>A007 Potenciar o recoñecemento público do esforzo, a superación e o éxito escolar do alumnado a través dos</b>		
66	Alumnado beneficiado (mulleres) (Nº)	42,0
70	Alumnado beneficiado (total) (Nº)	76,0
<b>A009 Promoción de procesos de avaliación nos centros e servizos educativos para a mellora da xestión e dos</b>		
66	Alumnado beneficiado (mulleres) (Nº)	5.400,0
70	Alumnado beneficiado (total) (Nº)	10.150,0
149	Centros (Nº)	68,0
769	Proxectos (Nº)	28,0

<b>M04 Actualización e formación continuada dos profesionais do ensino</b>		
<b>A001 Accións en materia de formación permanente do profesorado de FP</b>		
25	Actuacións de formación (Nº)	159,0
755	Profesorado beneficiado (mulleres) (Nº)	1.977,0
756	Profesorado beneficiado (total) (Nº)	3.657,0
<b>A002 Actuacións do Plan de Formación do profesorado de ensinanzas non universitarias</b>		
120	Axudas a profesores individuais para formación (Nº)	104,0
755	Profesorado beneficiado (mulleres) (Nº)	25.014,0
756	Profesorado beneficiado (total) (Nº)	40.055,0
821	Publicacións (Nº)	3,0
<b>A003 Formación do profesorado en linguas estranxeiras.</b>		
755	Profesorado beneficiado (mulleres) (Nº)	148,0
756	Profesorado beneficiado (total) (Nº)	190,0
<b>A004 Mellora da estrutura de formación permanente do profesorado potenciando a formación a distancia e a</b>		
759	Profesorado beneficiado de formación no centro (mulleres) (Nº)	1.350,0
760	Profesorado beneficiado de formación no centro (total) (Nº)	2.760,0
<b>M06 Mellorar as dotacións e as infraestruturas do ensino público</b>		
<b>A001 Adecuación estrutural e funcional dos centros educativos</b>		
149	Centros (Nº)	12,0
151	Centros beneficiados (Nº)	206,0
<b>A002 Dotación de recursos aos centros públicos para o seu funcionamento</b>		
66	Alumnado beneficiado (mulleres) (Nº)	75,0
70	Alumnado beneficiado (total) (Nº)	395,0
149	Centros (Nº)	10,0
151	Centros beneficiados (Nº)	2.969,0
<b>A003 Dotación e reposición de mobiliario e equipamento didáctico</b>		
151	Centros beneficiados (Nº)	254,0
328	Equipamentos (Nº)	16.400,0
<b>A004 Homologación salarial do ensino concertado co ensino público</b>		
940	Unidades (Nº)	7.397,0
<b>M07 Incorporar a aprendizaxe de idiomas en todos os niveis educativos, garantindo a competencia lingüística e</b>		
<b>A003 Impulso do dominio de idiomas estranxeiros, especialmente o inglés.</b>		
66	Alumnado beneficiado (mulleres) (Nº)	18.160,0
70	Alumnado beneficiado (total) (Nº)	35.181,0
<b>A005 Mellorar a formación en linguas estranxeiras a través das axudas ao alumnado para o aprendizaxe de</b>		
64	Alumando beneficiado que cursa inglés (mulleres) (Nº)	463,0
65	Alumando beneficiado que cursa inglés (total) (Nº)	893,0
67	Alumnado beneficiado (resto idiomas) (mulleres) (Nº)	36,0
68	Alumnado beneficiado (resto idiomas) (total) (Nº)	43,0
<b>A006 Promover o aumento da competencia lingüística e dinamizar os usos da lingua galega na sociedade.</b>		
25	Actuacións de formación (Nº)	173,0
26	Actuacións de formación e de dinamización social do galego (Nº)	6,0
119	Axudas (Nº)	1.201,0
137	Campañas de difusión y promoción (Nº)	5,0
157	Centros de Estudos Galegos beneficiados (Nº)	54,0
223	Convenios e/ou contratos (Nº)	4,0
225	Convenios, acordos e protocolos (Nº)	103,0
589	Participantes en actividades de formación (mulleres) (Nº)	2.198,0
590	Participantes en actividades de formación (total) (Nº)	3.664,0
1012	Persoas beneficiadas de bolsas (mulleres) (Nº)	44,0
1013	Persoas beneficiadas de bolsas (total) (Nº)	62,0

<b>M08 Aumentar o número de titulacións oficiais impartidas nos centros de FP, con reforzo específico en materias</b>		
<b>A004 Flexibilización da oferta formativa de formación profesional para responder as necesidades das persoas e</b>		
66	Alumnado beneficiado (mulleres) (Nº)	1.035,0
70	Alumnado beneficiado (total) (Nº)	5.531,0
71	Alumnado beneficiado de bolsas (mulleres) (Nº)	2,0
72	Alumnado beneficiado de bolsas (total) (Nº)	4,0
514	Módulos profesionais a distancia (Nº)	25,0
515	Módulos profesionais presenciais (Nº)	68,0
<b>A005 Impulsar os procesos de innovación tecnolóxica na FP</b>		
787	Proxectos de innovación (Nº)	15,0
<b>A007 Mellorar a percepción social da Formación Profesional.</b>		
66	Alumnado beneficiado (mulleres) (Nº)	172,0
70	Alumnado beneficiado (total) (Nº)	1.048,0
77	Alumnado que cursa FP (mulleres) (Nº)	4.864,0
78	Alumnado que cursa FP (total) (Nº)	10.184,0
87	Alumnos que cursan FP (%)	53,2
137	Campañas de difusión y promoción (Nº)	5,0
1052	Alumnado que realiza prácticas en empresas (mulleres) (Nº)	2.675,0
1053	Alumnado que realiza prácticas en empresas (total) (Nº)	5.900,0
<b>A008 Novos currículos de ciclos formativos de grao medio e grao superior para adecualos as necesidades</b>		
232	Currículos novos de grao medio (Nº)	6,0
233	Currículos novos de grao superior (Nº)	7,0
422	Incremento dos novos currículos de grao medio e de grao superior (%)	5,0
<b>M10 Fomento do deporte, para gañar en calidade de vida, saúde e desenvolvemento</b>		
<b>A001 Actuacións de desenvolvemento do Plan Galego para o Fomento de Actividade Física "Galicia Saudable"</b>		
106	Asociacións beneficiadas (Nº)	1.000,0
137	Campañas de difusión y promoción (Nº)	1,0
202	Concellos beneficiados (Nº)	225,0
382	Federacións beneficiadas (Nº)	17,0
<b>A002 Actuacións do Plan de dinamización deportiva nos concellos.</b>		
137	Campañas de difusión y promoción (Nº)	1,0
533	Novas instalacións deportivas (Nº)	5,0
<b>A003 Centro Galego de Tecnificación Deportiva de Pontevedra: desenvolvemento de programas de</b>		
245	Deportistas galegos de máximo nivel apoiados en CGTD (total)(Nº)	170,0
<b>A004 Convocatoria de axudas aos Deportistas Galegos de alto nivel para apoiar aos deportistas recoñecidos</b>		
243	Deportistas galegos de elite (Nº)	170,0
<b>A006 Fomento do deporte galego a través de convenios, axudas e patrocinios a entidades deportivas</b>		
322	Entidades beneficiadas (Nº)	1.020,0
769	Proxectos (Nº)	5,0
<b>A008 Mellora das infraestruturas deportivas a través de axudas a concellos e empresas.</b>		
202	Concellos beneficiados (Nº)	5,0
287	Empresas beneficiadas (total) (Nº)	2,0
331	Infraestruturas deportivas (Nº)	5,0
<b>A009 INEF</b>		
66	Alumnado beneficiado (mulleres) (Nº)	163,0
70	Alumnado beneficiado (total) (Nº)	777,0
<b>M11 Conservación, promoción e defensa do noso patrimonio cultural, promovendo a súa difusión e</b>		
<b>A001 Accións de colaboración con entidades públicas e privadas para a realización de actividades culturais e</b>		
51	Actuacións e programacións culturais desenvolvidas (Nº)	135,0
156	Centros culturais renovados e/ou mellorados (Nº)	10,0
821	Publicacións (Nº)	10,0
973	Visitantes (Nº)	300.000,0
1012	Persoas beneficiadas de bolsas (mulleres) (Nº)	67,0
1013	Persoas beneficiadas de bolsas (total) (Nº)	67,0
1037	Visitantes ao CGAC, escolares (mulleres) (Nº)	1.000,0
1038	Visitantes ao CGAC, escolares (total) (Nº)	2.000,0
1039	Visitantes ao CGAC, adultos (mulleres) (Nº)	1.000,0
1040	Visitantes ao CGAC, adultos (total) (Nº)	1.500,0

<b>A002 Actuacións de promoción da lectura e do libro galego, dentro e fora da nosa comunidade.</b>		
126	Axudas para a tradución (Nº)	25,0
383	Feiras (Nº)	20,0
812	Proxectos para a promoción da lectura (Nº)	20,0
1023	Bibliotecas participantes en actividades de animación á lectura (Nº)	20,0
<b>A005 Creación de infraestruturas culturais para a difusión, investigación e protección do patrimonio cultural e</b>		
436	Infraestruturas (Nº)	5,0
<b>A008 Desenvolvemento da Rede Galega do Patrimonio Arqueolóxico.</b>		
461	Intervencións realizadas nos xacementos arqueolóxicos de Galicia (Nº)	10,0
<b>A009 Desenvolver os sistemas de arquivos e museos de Galicia para potenciar a xestión do patrimonio</b>		
695	Porcentaxe de arquivos e museos integrados nas redes dixitais do patrimonio documental e mobile (%)	10,0
769	Proxectos (Nº)	135,0
<b>A012 Mellora, impulso e promoción das bibliotecas públicas integradas na Rede de bibliotecas de Galicia a</b>		
1041	Obxectos dixitais creados (Nº)	20,0
1042	Bibliotecas dotadas de equipamentos (Nº)	55,0
<b>A013 Mellora, impulso e promoción das bibliotecas públicas integradas na Rede de bibliotecas de Galicia a</b>		
257	Documentos adquiridos e distribuídos (Nº)	50,0
1047	Bibliotecas dotadas con fondos bibliográficos (Nº)	20,0
<b>A015 Accións de fomento, conservación e protección do patrimonio cultural galego</b>		
322	Entidades beneficiadas (Nº)	15,0
561	Obras de conservación, restauración e protección realizadas (Nº)	63,0
769	Proxectos (Nº)	10,0

### III.1.4. OE 4. Atención ao benestar social

Como xa se adiantou no Eixo I, a situación demográfica de Galicia, caracterizada por unha poboación moi envellecida, leva a que, a través deste obxectivo estratéxico se impulse a atención global ás persoas en situación de dependencia.

Este obxectivo estratéxico representa o 6,5% do eixe e o 4,8% sobre o total do PEG, cun importe de 394,7 millóns de euros, no que a medida máis representativa é a MI cun importe de 230 millóns de euros (o 58% do obxectivo) que se destinan á promoción da atención das persoas dependentes.

Polo que respecta ás persoas maiores -máis de 65 anos-, que supoñen en Galicia o 22% do total da poboación, a atención das súas necesidades é un obxectivo das políticas sociais da Xunta, que buscan garantir o seu benestar e a súa calidade de vida.

Dentro do ámbito da familia, infancia e menores, trátase de acadar os seguintes obxectivos e liñas básicas de acción: Diseñar, promover e desenvolver políticas públicas de apoio ás familias que contribúan ao seu benestar. Potenciar a formación de axentes de políticas de convivencia e política familiar, de xeito que se cree un marco adecuado de convivencia no seo da unidade familiar mediante a mediación familiar.

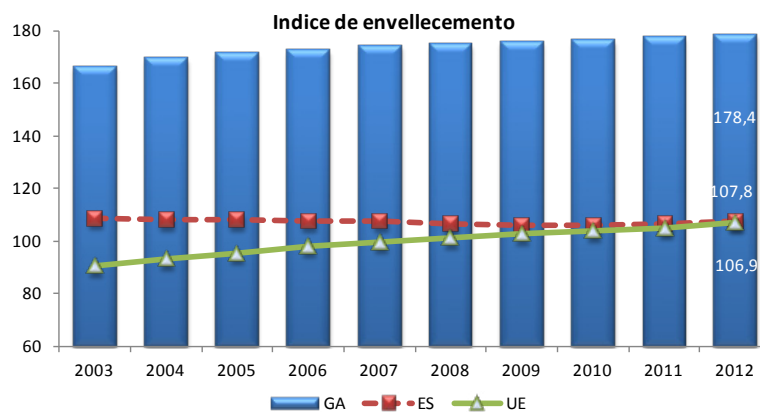
A protección e tutela dos/as menores en situación de risco ou desamparo e a execución das medidas ditadas polos xulgados de menores, correspóndelle a Xunta de Galicia,

polo que se promoverán medidas que potencien a inserción social e laboral destes mozos.

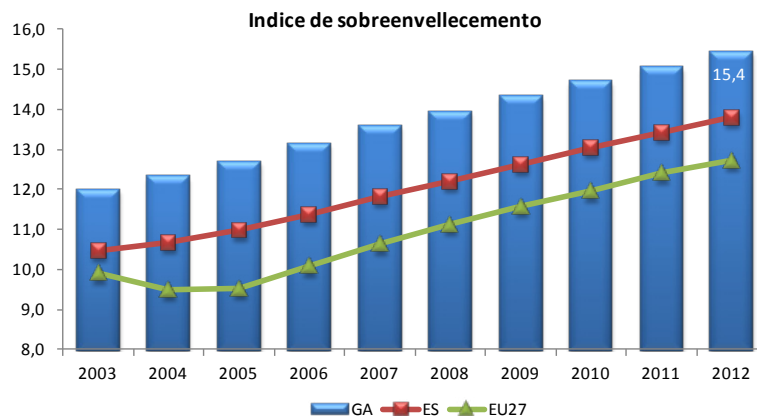
A decisión sobre as actuacións a levar a cabo, baséase na análise dos seguintes indicadores estratéxicos:

Indicador	Unidade	Ámbito	2008	2009	2010	2011	2012
Prazas autorizadas en centros de discapacitados por 1.000 habitantes	(0/00)	GA				2,8	2,9
Prazas autorizadas en centros de maiores por 1.000 habitantes						9,9	9,5
Prazas autorizadas en centros no ámbito da infancia por 1.000 habitantes						10,1	10,6
Índice de envellecemento	Percent.	GA	174,8	175,6	176,2	177,2	178,4
		ES	106,6	106,0	106,1	106,6	107,8
		UE	101,3	102,7	104,0	105,1	106,9
Índice de sobreenvellecemento		GA	13,9	14,3	14,7	15,0	15,4
		ES	12,2	12,6	13,0	13,4	13,8
		UE	11,1	11,6	12,0	12,4	12,7

O envellecemento da poboación en Galicia, definido como a porcentaxe que representa a poboación maior de 64 anos sobre a poboación menor de dezaseis, está a reflectir valores cada vez máis altos e moi superiores tanto á media nacional como á europea, presentando en 2012 unha porcentaxe do 178,4%.



Ademais o sobreenvellecemento, relación entre a poboación maior de 84 anos e a poboación maior de 64 anos, tamén medra en Galicia ao longo do período dos últimos anos, sendo do 15,4% en 2012, superando aos valores de España e da Unión Europea.



Polo que respecta á clasificación funcional e orgánica, o obxectivo estratéxico, desenvolverase a través de proxectos encadrados nos programas de gasto:

Programas de Gasto	Importe
312B - PROGRAMAS DE PRESTACIÓNS ÁS FAMILIAS E Á INFANCIA	51.562.634
312D - SERVIZOS SOCIAIS DE ATENCIÓN ÁS PERSOAS DEPENDENTES	278.177.885
312E - SERVIZOS SOCIAIS DE ATENCIÓN A PERSOAS MAIORES E CON DISCAPACIDADE	51.498.723
313A - SERVIZOS Á XUVENTUDE	12.812.318
313C - SERVIZOS SOCIAIS COMUNITARIOS	663.112

Os responsables de levar a cabo as actuacións encamiñadas a lograr este obxectivo son:

Xestores do PEG
<b>11 - CONSELLERÍA DE TRABALLO E BENESTAR</b>
04 - S.X. DE POLITICA SOCIAL
05 - D. X. DE FAMILIA E INCLUSIÓN
06 - D.X. DE XUVENTUDE E VOLUNTARIADO

As medidas do Plan Estratéxico de Galicia e os seus importes para o ano 2014 son:

E1-Cohesión Social, Benestar e Calidade de Vida	Importe	%
<i>OE04 - Atención ao benestar social</i>	394.714.672	
M01 - Promover a atención das persoas dependentes mediante o deseño e a provisión de servizos que lles permita mellorar a súa autonomía persoal e a súa integración social	231.815.341	58,7%
M02 - Promoción da vida independente e o desenvolvemento das persoas maiores e persoas con discapacidade no seu contorno familiar e social habitual	40.466.067	10,3%
M03 - Favorecer as condicións necesarias para que a xuventude poida desenvolver o seu propio proxecto de vida nas mellores condicións e en igualdade de oportunidades	40.308.000	10,2%
M99 - Soporte xeral - Atención ao benestar social	82.125.264	20,8%

As fontes de financiamento do orzamento deste obxectivo estratéxico son:

Fontes de financiamento	Importe	%
Orzamentos Xerais da C.A.	313.620.900	79,46%
Orzamentos Xerais do Estado	80.593.772	20,42%
F.S.E.	500.000	0,13%

No ámbito da dependencia e promoción da autonomía persoal *dependencia* continuarase a desenvolver políticas de prevención e detección precoz da dependencia e de promoción da autonomía persoal. Ademais a maior parte dos esforzos van dirixidos a atención ás persoas dependentes, tanto a través da Rede Pública de Centros de Atención ás Persoas Maiores, do Consorcio Galego de Servizos de Igualdade e Benestar e da propia Secretaría Xeral de Política Social da Consellería de Traballo, como coa extensión e mellora da carteira de servizos.

En desenvolvemento do artigo 3 da Lei 13/2008, do 3 de decembro, de servizos sociais de Galicia, que formula, como un dos obxectivos do Sistema Galego de Servizos Sociais "garantir a vida independente e a autonomía persoal das persoas en situación de dependencia integrando, para estes efectos, o catálogo de prestacións do sistema para a autonomía e atención á dependencia".

Entre os principais obxectivos para a atención das persoas dependentes figuran:

Elaboración de políticas sociais que redunden na mellora dos sistemas de protección social para persoas con dependencia.

Fomento e impulso das accións de atención a persoas dependentes e de apoio ás persoas cuidadoras contemplando medidas de mantemento no seu contorno a través da carteira de servizos dispoñibles e do fomento da aplicación das novas tecnoloxías para a



atención das persoas dependentes, co obxectivo da procura dunha mellora na súa calidade de vida. Isto é, creación e fortalecemento dos servizos e programas que posibiliten e favorezan a permanencia tanto da persoa maior, como da persoa con discapacidade no contorno familiar e social, onde desenvolve a súa vida, con especial atención aos que viven en áreas rurais diseminadas, e as persoas maiores ou con discapacidade que viven soas, e facilitarlle, a través dos medios de apoio axeitados a promoción da súa autonomía persoal.

Consolidación dos recursos dedicados a libranzas da dependencia, potenciando en particular as dedicadas ao asistente persoal e á prestación vinculada ao servizo.

Programa de formación a cuidadores habituais non profesionais de persoas en situación de dependencia, desenvolvendo accións de formación básicas así coma especializadas.

Optimización dos equipamentos dende os que, na actualidade, se prestan servizos a fin de permitir a posta en marcha de novas modalidades de servizos de atención a persoas dependentes.

Optimización e mantemento dos centros de día do Consorcio, definidos como centros xerontolóxicos de alcance social e terapéutico e de apoio ás familias, que prestan atención diúrna ás persoas maiores con dependencia ou en grave risco de padecela, promovendo a súa autonomía persoal, a actividade relacional e a permanencia no entorno habitual. Xunto cos centros, o programa de comida a domicilio Xantar na Casa facilita o benestar e a atención social a persoas maiores, dependentes ou en risco de exclusión, facilitando e garantindo unha alimentación equilibrada e de calidade adaptada ás súas necesidades.

Continuarase co avance na creación de novos recursos asistenciais tanto en prazas residenciais como de centros de día, así como en relación ao servizo de axuda no fogar, non só permitiu dar resposta a persoas en espera de atención senón que ó mesmo tempo incrementou a rateo de rotación de persoas nos servizos. O Programa Operativo FEDER de Galicia financiará algunhas destas infraestruturas a través do eixe 6.

Así, incidirase en dar cobertura na atención ás persoas en situación de dependencia mediante distintas modalidades: funcionamento de centros públicos para persoas con dependencia, cun total de 1.687 prazas (1.287 prazas para persoas maiores dependentes, e 400 prazas para persoas con discapacidade dependentes). Nos orzamentos figuran proxectos para a construción de novas residencias en Foz, Ribadeo e Vilardevós a realizar polo Consorcio.

Por outra parte na actuación 2 mellorarase a ratio de atención das persoas en situación de dependencia mediante distintas modalidades de recursos: servizos e libranzas, prestarase apoio aos cuidadores, resultando un cálculo de 11.085 cuidadores que recibirán as axudas dos que unha ampla maioría, o 80% son mulleres, polo que se comproba unha vez máis o feito de que son as mulleres as que en maior medida atenden ás persoas

dependentes.

Como resultado da extensión dos servizos os indicadores previstos reflicten as seguintes estimacións: haberá máis de 3.549 prazas para as 4.544 novas persoas que serán atendidas na modalidade de servizos e as 1.539 persoas que se incorporarán a atención da dependencia nas residencias, das que 200 persoas serán atendidas na modalidade de fomento da autonomía persoal e 105 novas persoas atenderanse na modalidade de teleasistencia. Así mesmo calcúlanse 1.716 prazas para persoas con discapacidade dependentes.

Os indicadores previstos na medida de consolidación da rede pública galega de Centros de día non especializados beneficiaranse 897 persoas dependentes ás que haberá que engadir as da esfera do Consorcio Galego de Servizos de Igualdade e Benestar e 1.716 para persoas con discapacidade dependentes.

Na actuación 5 de mellora do acceso da poboación en situación de dependencia ás axudas técnicas e produtos de apoio a través de sistemas alternativos de xestión, está previsto que se beneficiarán un total de 16.260 persoas polos servizos de teleasistencia e un número aínda non especificado de persoas que se benefician do programa xantar na casa realizado polo Consorcio.

O Servizo Galego de Apoio á Mobilidade dará cobertura a un número estimado de 8.000 usuarios dos que máis da metade, 4.640 serán mulleres e calcúlase que prestarán un total de 102.000 servizos do 065.

Dentro do ámbito da atención e apoio aos/as menores, trátase de garantir apoio e protección, así como cantas actuacións de prevención en situación de risco ou desamparo lles poidan afectar.

Esta garantía de dereitos tamén abrangue ás e aos menores infractores, que de cara á súa reeducación independentemente das súas circunstancias persoais, familiares e sociais teñen que ser tidos en conta especialmente á hora de realizar programas e de impoñer as medidas xudiciais polos xulgados.

Por iso é necesario favorecer as condicións para que poidan desenvolver o seu propio proxecto de vida nas mellores condicións e en igualdade de oportunidades, garantíndolle apoio e protección, incrementando a atención persoal e familiar dirixida ao benestar dos menores en risco ou desamparo, a través de programas de mediación familiar, no que participarán 1.762 familias; acollementos familiares cun total de 1.600 menores acollidos, dos cales son mulleres 760; 2.732 menores tutelados pola Xunta en residencias (1.283 mulleres), e de programas de integración e intervención con menores, dos que se beneficiarán 1.860 menores, deles 880 mulleres.

Na área da xuventude as liñas de accións a seguir pola Dirección Xeral de Xuventude e Voluntariado para o ano 2014 son as seguintes:

O fin último que se quere conseguir a través deste programa é mellorar a calidade de vida da xuventude galega e incrementar o seu benestar en condicións de igualdade, centrándonos principalmente en frear o desemprego xuvenil, e polo tanto atender a necesidades e problemas concretos da mocidade a través de distintos mecanismos de actuación. Entre estes mecanismos, a educación non formal é un ámbito formativo que cada vez adquire maior relevancia tendo en conta a súa incidencia no marco das competencias requiridas polo dinámico e globalizado mercado laboral.

Tamén se poñerán en marcha convocatorias de axudas específicas para o fomento das iniciativas e proxectos xuvenís tanto por parte de entidades xuvenís como por parte dos concellos e entidades locais, axudas para o fomento da mobilidade vinculadas coa empregabilidade de mozos e mozas, axudas para facilitar a obtención do permiso de condución como recurso facilitador de emprego, desenvolvemento e posta en marcha de programas de educación non formal como paso previo ao mercado de traballo, accións formativas diversas en ámbitos de interese para a xuventude incidindo especialmente na ampliación de aptitudes e coñecementos recoñecidos como necesarios para o mercado laboral; accións de apoio ao asociacionismo xuvenil como instrumento fundamental de cara á consecución dunha cidadanía activa e participativa; potenciación da información xuvenil como facilitadora do coñecemento dos recursos para a mocidade, actuar cara a profesionalización do sector do tempo libre, e tratando de conseguir na atención á mocidade a debida coherencia nas políticas e accións dirixidas a mozas e mozos a través do futuro Comité Galego de políticas de xuventude

Na seguinte táboa figuran os indicadores operativos comentados e os valores que se pretende acadar en 2014:

E1: Cohesión Social, Bienestar e Calidade de Vida.		Previsto
<b>OE04 Atención ao benestar social</b>		
<b>M01 Promover a atención das persoas dependentes mediante o deseño e a provisión de servizos que lles</b>		
<b>A001 Mantemento e creación de novas prazas para persoas maiores e persoas con discapacidade</b>		
920	Prazas para persoas maiores dependentes (Nº)	1.287,0
921	Prazas para persoas con discapacidade dependentes (Nº)	400,0
<b>A002 Mellorar a ratio de atención das persoas en situación de dependencia mediante distintas modalidades</b>		
192	Coidadores beneficiados (mulleres) (Nº)	8.868,0
193	Coidadores beneficiados (total) (Nº)	11.085,0
536	Novas persoas atendidas na modalidade de atención residencial (Nº)	1.539,0
537	Novas persoas atendidas na modalidade de autonomía persoal (Nº)	200,0
539	Novas persoas atendidas na modalidade de servizos (Nº)	4.544,0
540	Novas persoas atendidas na modalidade de teleasistencia (Nº)	105,0
920	Prazas para persoas maiores dependentes (Nº)	3.549,0
921	Prazas para persoas con discapacidade dependentes (Nº)	1.716,0
<b>A003 Consolidación da rede pública galega de Centros de Día non especializados</b>		
609	Persoas beneficiadas (total) (Nº)	897,0
<b>A005 Mellora do acceso da poboación en situación de dependencia ás axudas técnicas e produtos de apoio a</b>		
91	Aplicacións desenvolvidas (Nº)	1,0
131	Beneficiados de axudas técnicas e sistema de teleasistencia (Nº)	6.260,0
608	Persoas beneficiadas (mulleres) (Nº)	3.630,0
609	Persoas beneficiadas (total) (Nº)	6.260,0
<b>M02 Promoción da vida independente e o desenvolvemento das persoas maiores e persoas con discapacidade</b>		
<b>A001 Accións de apoio a entidades de ámbito autonómico de atención a persoas maiores e persoas con</b>		
322	Entidades beneficiadas (Nº)	14,0
715	Prazas en centros de atención especializada para persoas condiscapacidade (Nº)	44,0
<b>A003 Fomento da participación social e promoción da autonomía persoal das persoas maiores e persoas con</b>		
322	Entidades beneficiadas (Nº)	37,0
608	Persoas beneficiadas (mulleres) (Nº)	482.384,0
609	Persoas beneficiadas (total) (Nº)	893.680,0
<b>A004 Mantemento e creación de novas prazas para persoas maiores e para persoas con discapacidade con</b>		
714	Prazas en centros de atención especializada para maiores (Nº)	826,0
715	Prazas en centros de atención especializada para persoas condiscapacidade (Nº)	2.409,0
<b>A005 Potenciar a accesibilidade e a supresión de barreiras no fogar e a creación e reforma de centros.</b>		
155	Centros creados (Nº)	9,0
175	Centros reformados (Nº)	21,0
<b>A006 Reformulación do Servizo galego de apoio á Mobilidade Persoal</b>		
877	Servizos realizados do 065 (Nº)	102.000,0
947	Usuarios do 065 (mulleres) (Nº)	4.640,0
948	Usuarios do 065 (total) (Nº)	8.000,0
<b>M03 Favorecer as condicións necesarias para que a xuventude poida desenvolver o seu propio proxecto de vida</b>		
<b>A002 Fomento e apoio para información e actividades dirixidas á mocidade galega</b>		
121	Axudas concedidas (Nº)	300,0
202	Concellos beneficiados (Nº)	150,0
769	Proxectos (Nº)	3,0
<b>A003 Garantir o apoio e protección dos nosos menores.</b>		
502	Menores en acollementos familiares (mulleres) (Nº)	760,0
503	Menores en acollementos familiares (total) (Nº)	1.600,0
506	Menores protexidos atendidos pola Xunta en residencias (mulleres) (Nº)	1.283,0
507	Menores protexidos atendidos pola Xunta en residencias (total) (Nº)	2.732,0
<b>A004 Incrementar a atención persoal e familiar dirixida ao benestar dos menores en risco ou desamparo, a</b>		
380	Familias participantes en programas de mediación (Nº)	1.762,0
500	Menores beneficiados (mulleres) (Nº)	3.441,0
501	Menores beneficiados (total) (Nº)	7.740,0
<b>A005 Incrementar a orientación e o asesoramento especializado a través da rede territorial de servizos a</b>		
518	Mozos beneficiados (mulleres) (Nº)	4.800,0
519	Mozos beneficiados (total) (Nº)	8.000,0
793	Proxectos de orientación e asesoramento aos mozos (Nº)	13,0

### III.1.5. OE 5. Impulsar a igualdade e a mellora dos servizos sociais

Neste obxectivo inclúense as actuacións dirixidas a conseguir unha Galicia mais solidaria e atender ais colectivos con maiores riscos e vulnerabilidade. Procúrase conseguir a igualdade de oportunidades e o acceso aos niveis básicos de benestar social.

Así mesmo inclúense as actuacións destinadas á inclusión, integrando no mercado laboral ás persoas mediante a aprendizaxe permanente.

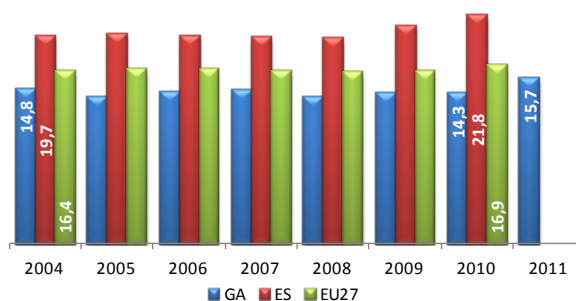
Neste obxectivo inclúense tamén as accións de acceso e de rehabilitación da vivenda e as actuacións dirixidas a promover a cultura da solidariedade e do voluntariado.

Este obxectivo estratéxico representa o 2,8 % o eixe e o 2,1 % sobre o total do PEG, cun importe de 170 millóns de euros.

Os indicadores estratéxicos do obxectivo son:

Indicador	Unidade	Ámbito	2008	2009	2010	2011	2012
Desigualdade da distribución da renda S80/S20	Valor	GA	4,0	4,1	4,2	4,2	
		ES	6,0	6,9	6,8		
		UE	4,9	5,0	5,1		
Índice de Gini	Índice	GA	0,3	0,3	0,3	0,3	
		ES	0,3	0,3	0,3		
		UE	0,3	0,3	0,3		
Taxa de risco de pobreza despois de transferencias sociais		GA	13,9	14,3	14,3	15,7	
Adultos (18-59 anos) que viven en fogares sen ocupados	Percent.	GA	7,4	9,2	10,9	11,6	13,4
		ES	7,4	10,8	11,8	12,9	15,0
		UE	9,2	10,1	10,4	10,5	10,8
Nenos (0-17 anos) que viven en fogares sen ocupados	Percent.	GA	6,1	7,6	8,2	9,6	12,2
		ES	6,5	9,9	10,8	11,9	13,8
		UE	9,3	10,2	10,7	10,8	11,1
Taxa de desemprego de longa duración	Percent.	GA	1,9	3,3	5,5	7,1	9,3
		ES	2,0	4,3	7,3	9,0	11,1
		UE	2,6	3,0	3,9	4,1	4,6

Taxa de risco de pobreza despois das transferencias sociais



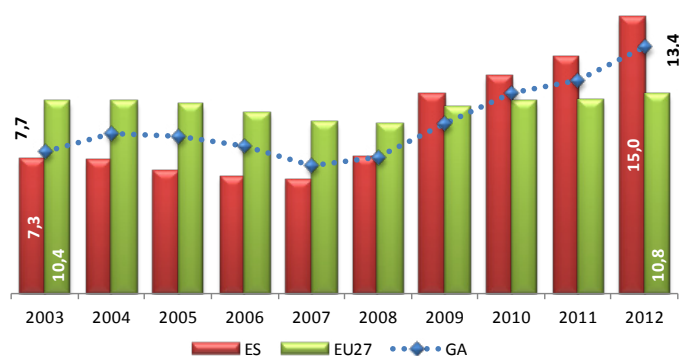
A taxa de risco de pobreza (porcentaxe de persoas cun ingreso equivalente inferior ao limiar do risco de pobreza que se corresponde co 60% da mediana dos ingresos equivalentes de tódalas persoas galegas) despois das transferencias sociais, presenta mellores valores en Galicia (14,3 no 2010 e 15,7 en 2011) que no conxunto de España e na UE-27.

Outro dos indicadores que reflicten a necesidade de impulsar a inclusión social e a prestación de servizos, son os que reflicten o número de persoas que viven en fogares sen ocupados, que amosan o seguinte:

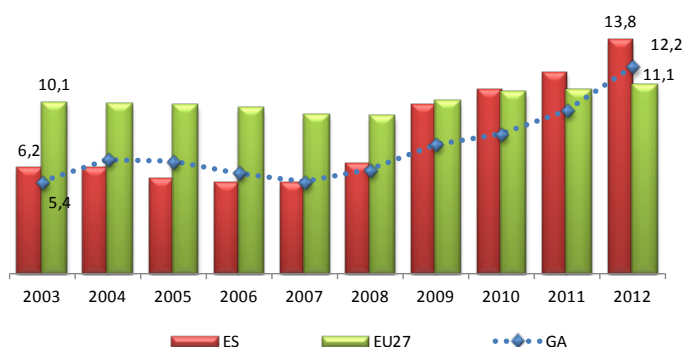
Galicia mostra mellores datos que a media estatal de persoas entre 18 e 59 anos, que viven en fogares sen ocupados, acadando o 13,4% en 2012. No conxunto da UE esta porcentaxe é máis estable nos últimos 5 anos, incrementándose só 1,5 puntos en relación aos 6 puntos que sube en Galicia e os 7,6 que medra en España ata acadar o 15%.

No que respecta ao dato da poboación máis moza, os nenos, menores de 17 anos que viven en fogares sen ocupados, obsérvase que desde o comezo da crise ten unha evolución desfavorable, situándose en 2012 no 12,2%, nun punto intermedio entre a media estatal e a da UE.

Adultos que viven en fogares sen ocupados

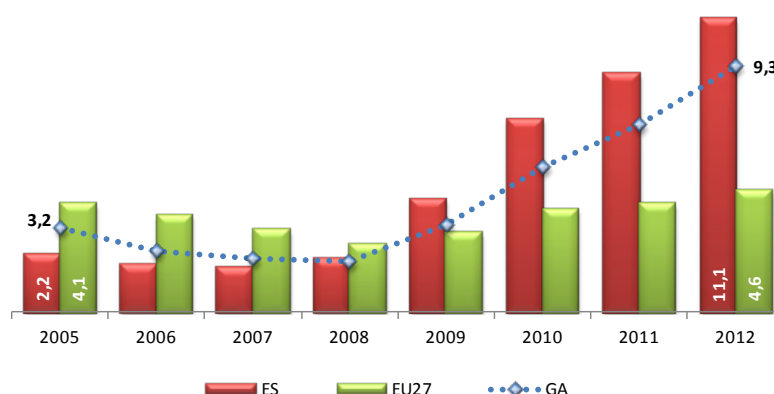


Nenos que viven en fogares sen ocupados



No que atinxe ás taxas de desemprego de longa duración, que se analizarán con maior detalle no Eixe 2, obxectivo 4, obsérvase que a tendencia en España e Galicia é claramente negativa, xa que ditas taxas medraron desde 2008, moi por encima da media europea. En todo caso, o recrudecemento do desemprego en Galicia non foi tan forte como no resto de España, reflectindo unhas taxas en 2012 de 9,3% en Galicia e 11,1% en España.

Taxa de desemprego de longa duración



Polo que respecta á clasificación funcional e orgánica, o obxectivo estratéxico, desenvolverase a través de proxectos encadrados nos programas de gasto:

Programas de Gasto	Importe
121A - DIRECCIÓN E SERVIZOS XERAIS DE ADMINISTRACIÓN XERAL	559.466
131A - ADMINISTRACIÓN DE XUSTIZA	31.875
311A - DIRECCIÓN E SERVIZOS XERAIS DE PROMOCIÓN SOCIAL	53.945.274
312A - PROTECCIÓN E INSERCIÓN SOCIAL	55.920.167
312C - SERVIZOS SOCIAIS RELATIVOS ÁS MIGRACIÓNS	8.532.981
312F - PROGRAMAS DE SOLIDARIEDADE	1.333.498
313B - ACCIÓNS PARA A IGUALDADE, PROTECCIÓN E PROMOCIÓN DA MULLER	6.226.029
313C - SERVIZOS SOCIAIS COMUNITARIOS	13.465.394
313D - PROTECCIÓN E APOIO ÁS MULLERES QUE SOFREN VIOLENCIA DE XÉNERO	2.908.123
451B - ACCESO Á VIVENDA	14.817.351
451C - DIRECCIÓN E SERVIZOS XERAIS DE VIVENDA E SOLO	12.316.316

Os responsables de levar a cabo as actuacións encamiñadas a lograr este obxectivo

son:

Xestores do PEG
<b>04 - PRESIDENCIA DA XUNTA</b>
30 - SECRETARÍA XERAL DE EMIGRACIÓN
<b>05 - VICEPRESIDENCIA E CONSELLERÍA DE PRESIDENCIA, AAPP. E XUSTIZA</b>
11 - SECRETARIA XERAL DE IGUALDADE
21 - SECRETARÍA XERAL TECNICA
<b>07 - CONSELLERÍA DE MEDIO AMBIENTE, TERRITORIO E INFRAESTRUTURAS</b>
201 - INSTITUTO GALEGO DA VIVENDA E SOLO
<b>11 - CONSELLERÍA DE TRABALLO E BENESTAR</b>
01 - SECRETARIA XERAL TECNICA
04 - S.X. DE POLITICA SOCIAL
05 - D. X. DE FAMILIA E INCLUSIÓN
06 - D.X. DE XUVENTUDE E VOLUNTARIADO

As medidas do Plan Estratéxico de Galicia e os seus importes para o ano 2014 son:

E1-Cohesión Social, Benestar e Calidade de Vida	Importe	%
<i>OE05 - Impulsar a igualdade de oportunidades, a inclusión social e a mellora dos servizos sociais</i>	170.056.474	
M01 - Impulso da igualdade de oportunidades e garantir a inclusión social e o reforzo dos servizos sociais adaptándoos ás singularidades do entorno e garantindo o equilibrio territorial	78.897.347	46,4%
M02 - Integración e incremento de servizos e prestacións á emigración galega, os seus retornados e á poboación inmigrante	6.718.583	4,0%
M03 - Modificar ás estruturas culturais co obxecto de remover as barreiras sociais e laborais ás mulleres	8.946.597	5,3%
M04 - Establecemento de políticas que faciliten o acceso a vivenda, en propiedade ou en réxime de aluguer, especialmente aos colectivos desfavorecidos	14.482.351	8,5%
M99 - Soporte xeral - Impulsar a igualdade de oportunidades, a inclusión social e a mellora dos servizos sociais	61.011.596	35,9%

As fontes de financiamento do orzamento deste obxectivo estratéxico son:



Fontes de financiamento	Importe	%
Orzamentos Xerais da C.A.	156.748.662	92,17%
F.C.I.	625.000	0,37%
FEDER	2.500.000	1,47%
Orzamentos Xerais do Estado	3.541.345	2,08%
F.S.E.	6.567.184	3,86%
OUTRAS INICIATIVAS	74.283	0,04%

A medida I, Impulso da igualdade de oportunidades e garantir a inclusión social e o reforzo dos servizos sociais adaptándoos ás singularidades do entorno e garantindo o equilibrio territorial comprende un conxunto de actuacións a favor da inclusión social, entre as que en primeiro lugar, polo importe consignado se atopan as obras de construción, reparación e equipamentos os centros de acollida, estimando a creación de 5 centros e a reforma e equipamento de 112 centros.

No ámbito dos servizos comunitarios e inclusión social é necesario garantir a cobertura e capacidade de resposta da rede de servizos sociais comunitarios, así como a accesibilidade en todo o territorio galego ás prestacións básicas dos servizos sociais de proximidade. Ademais, hai que ter en conta que o número de usuarios que figuran cunha intervención social aberta rexistrada no “Sistema de Información de Usuarios de Servizos Sociais (SIUSS)” supón máis dun 13% do total da poboación de Galicia durante o ano e máis da terceira parte deles son obxecto de seguimento e actualiza. Ademais prodúcense novas e emerxentes necesidades sociais derivadas da crise económica, que implican que haxa que mellorar o rendemento dos recursos dispoñibles, e garantir a calidade na prestación dos servizos.

Neste eido establécense as seguintes actuacións: Axudas de Emerxencia social, nas que se calcula que haberá 3.500 persoas beneficiadas, das que 2.100 serán mulleres. Apoio ós colectivos en risco de exclusión social, cubrindo as necesidades básicas de persoas, anciáns e enfermas sen dereito a pensión de réxime contributivo ou non contributivo, a través da Renda de Integración Social de Galicia, cun total de 8.270 persoas beneficiadas ( das que 4.500 son mulleres) reflectindo un incremento co dato do ano anterior. Vanse realizar tamén investimentos en centros e edificios da area de benestar para eliminación de barreiras arquitectónicas.

Facilitar a inclusión social das persoas en risco de exclusión, promovendo programas específicos de atención para colectivos con especiais dificultades de inserción, e o mantemento dunha rede de iniciativa social de centros de inclusión e emerxencia social (albergues, comedores, centros de día, centros de acollida e inserción a persoas sen fogar, etc.) do que se beneficiarán o redor de 1.039 persoas de etnia xitana, das que 543 son mulleres; persoas “sen teito”, e persoas afectadas pola SIDA cun total de 172. Dentro do

Plan de loita contra a pobreza e a exclusión social tratarase de conseguir que 664 persoas en risco de exclusión sexan contratadas, delas 383 mulleres.

Segundo os datos da Consellería de Traballo procedentes do exercicio 2012 o resumo do perfil de usuarios de servizos sociais comunitarios e dun 59% son mulleres e un 41% homes. O perfil xeral das persoas beneficiarias, obtido dos informes estatísticos de RISGA, é dunha muller de entre 25 e 44 anos, solteira ou separada con cargas familiares, por tanto con esta prestación estase a atender preferentemente a persoas e familias en risco de exclusión social que na súa meirande parte é poboación feminina.

Tamén se consignan no orzamento 20 actuacións da Vicepresidencia e Consellería de Presidencia, AA.PP. e Xustiza en colaboración con institucións sen fins de lucro para a realización de actividades de apoio a colectivos de persoas en risco de exclusión social.

No que se refire á promoción da igualdade, xestionada pola Secretaria Xeral de Igualdade, que se inscriben na medida 3, comprende unha serie de actuacións, como o investimento nos oitenta e un Centros de Información á Muller (CIM) para que os concellos galegos, manteñan os centros de información e asesoramento, e para que as vítimas da violencia de xénero poidan contar con atención psicolóxica especializada. Tamén se conta o investimento na rede galega de acollimento, que conta con cinco centros de acollida e un centro de emerxencias, que no ano 2012 tivo un grao medio de ocupación do 56%. Inclúense o equipamento e reforma de 28 centros.

Neste ámbito de promoción da igualdade, no ano 2014 incidirase en:

Estreitar a colaboración coas distintas administracións públicas e, en especial, cos concellos de Galicia para a promoción de programas destinados a fomentar políticas de igualdade e favorecer que estes se realicen de xeito compartido entre varios concellos.

Reforzar a colaboración cos departamentos da Xunta de Galicia de cara a mellorar a capacitación do persoal ao seu servizo para a aplicación da perspectiva de xénero nos plans, programas e proxectos da administración.

Desenvolver estratexias para a retención do talento feminino e para promover o liderado profesional das mulleres e a súa presenza en postos de responsabilidade, así como para reducir a fenda dixital das mulleres e favorecer a súa participación social e mellorar a súa empregabilidade.

Potenciar o apoio ao movemento asociativo das mulleres aproveitando para elo a constitución do Consello Galego das Mulleres, órgano que ademais de ofrecer unha canle de participación efectiva ás mulleres, a través das asociacións e entidades representativas dos seus intereses, actuará tamén como interlocutor ante a Administración autonómica e ante calquera institución ou entidade de carácter público ou privado, para o desenvolvemento de políticas públicas e medidas encamiñadas á consecución da igualdade efectiva

entre mulleres e homes, e á erradicación da violencia de xénero.

Desenvolver programas dirixidos a fomentar o emprendemento das mulleres e o autoemprego feminino e para o impulso de medidas que favorezan a conciliación da vida persoal, familiar e laboral e a corresponsabilidade dos homes na atención das responsabilidades domésticas e familiares.

Entre os principais indicadores que reflicten as actuacións a levar a cabo de xeito directo cara a promoción as mulleres, destacan as 117.500 consultas que se estima atenderán os 81 Centros de Información á Muller que hai en Galicia, centros nos que traballan un total de 224 persoas das que case a totalidade, 212, son mulleres; contando 10 deles con postos de dinamizadora. Entre as actividades que se levarán a cabo nestes centros CIM estimase que haxa 8 cursos con temática de apoio á igualdade e terán unha participación prevista de 290 persoas, a maioría mulleres. Das accións de apoio á empregabilidade de mulleres en situación de vulnerabilidade, se beneficiarán 1.671 mulleres. Ademais como resultado das accións de fomento do emprendemento, programa EMEGA estimase a creación de 36 empresas e 15 postos de traballo por conta allea.

No ámbito do tratamento da violencia de xénero, as liñas básicas de actuación serán, entre outras, a prevención e sensibilización sobre a violencia de xénero; a coordinación dos recursos existentes na eliminación da violencia de xénero; en relación coa prostitución, a trata e a explotación sexual, programas de información e sensibilización, e programas de apoio ás mulleres que son vítimas de trata para proporcionarlles axuda, asesoramento e atención, así como programas de formación específicos para colectivos profesionais.

Estas accións levaranse a cabo a través de proxectos de protección e apoio a mulleres que sofren violencia de xénero con medidas de apoio, e axudas periódicas para 925 mulleres e fillas/os. Desenvolveranse accións para a rede de centros de información ás mulleres; e 10 cursos de apoio a igualdade con participación de 400 mulleres. Ademais entre as actuacións de apoio a vítimas de violencia de xénero, calcúlase que resultarán beneficiadas un total de 3.075 mulleres e fillos/as, dos que se calcula que a maioría, 2.500 sexan mulleres vítimas de trata, 475 sexan axudas a mulleres vítimas de violencia de xénero, 125 da prestación de pago único e 350 sexan axudas periódicas se inclúen 100 mulleres do programa de estadias nos centros específicos de acollida.

Tamén as mulleres vítimas de violencia de xénero teñen acceso prioritario ás vivendas de promoción pública e están contempladas como colectivo preferente en todas as medidas de emprego xestionadas dende a Xunta de Galicia.

Entre as actuacións destinadas á emigración galega, os seus retornados e á poboación inmigrante, no primeiro deles, a emigración, incidirase na asistencia sociosanitaria aos galegos e galegas residentes no exterior que se atopan en situación de precariedade, dependencia ou risco de exclusión social, estimando que haberá un total de 7.690 emigrantes

beneficiados dos que 4.690 son mulleres (o 61%).

No ámbito da inmigración, as actuacións estrutúranse no desenvolvemento dunha acollida de carácter integral, e en especial para situacións de vulnerabilidade; no fomento da integración sociolaboral; na promoción da saúde, prevención e retomo educativo; en actuacións dirixidas á atención integral das mulleres inmigrantes e en accións de sensibilización e fomento da convivencia intercultural. Calcúlase que serán 1.310 inmigrantes os que resulten beneficiados dos que a presenza de mulleres é do 49%.

En canto ao ámbito do retomo, reforzase o apoio socioeconómico aos retornados a través da mellora da súa rede de información, da colaboración no ámbito da educación e formación, e da súa inserción laboral.

Neste obxectivo tamén se inclúen as actuacións do IGVS que faciliten o acceso á vivenda, en propiedade ou en réxime de aluguer, especialmente aos colectivos desfavorecidos, entre as que figuran as axudas á adquisición da vivenda do plan cuadrienal, nas que se estiman 16 novas axudas, e 550 axudas no plan de fomento do acceso á vivenda en réxime de aluguer. Na promoción de solo residencial para vivenda protexida, no proxecto de Solo residencial estimase que haberá un total de 315.966 m<sup>2</sup> de superficie de planeamento en tramitación e 7.300m<sup>2</sup> en proceso de urbanización. Na actuación de promoción pública de vivendas estímase que se construirán ou estarán en proceso de construción un total de 242 vivendas.

Na seguinte táboa figuran os indicadores operativos comentados e os valores que se pretende acadar en 2014:

<b>E1: Cohesión Social, Benestar e Calidade de Vida.</b>		Previsto
<i>OE05 Impulsar a igualdade de oportunidades, a inclusión social e a mellora dos servizos sociais</i>		
<b>M01 Impulso da igualdade de oportunidades e garantir a inclusión social e o reforzo dos servizos sociais</b>		
<b>A001 Accións de construción, reforma e equipamento en centros e edificios da area de benestar</b>		
155	Centros creados (Nº)	5,0
176	Centros reformados ou equipados (Nº)	112,0
<b>A002 Accións para a atención coordinada dos servizos sociais públicos.</b>		
769	Proxectos (Nº)	44,0
<b>A003 Axudas de Emerxencia Social.</b>		
610	Persoas beneficiadas AES (mulleres) (Nº)	2.100,0
611	Persoas beneficiadas AES (total) (Nº)	3.500,0
<b>A005 Facilitar a inclusión social das persoas en risco de exclusión</b>		
589	Participantes en actividades de formación (mulleres) (Nº)	1.345,0
590	Participantes en actividades de formación (total) (Nº)	2.308,0
608	Persoas beneficiadas (mulleres) (Nº)	2.682,0
609	Persoas beneficiadas (total) (Nº)	4.828,0
646	Persoas en risco de exclusión contratadas (mulleres) (Nº)	383,0
647	Persoas en risco de exclusión contratadas (total) (Nº)	664,0
769	Proxectos (Nº)	12,0
<b>A006 Fomento da acollida e inserción persoas sin fogar</b>		
178	Centros/programas financiados (Nº)	101,0
609	Persoas beneficiadas (total) (Nº)	12,0
<b>A008 Inclusión Social. Apoio ós colectivos en risco de exclusión social.</b>		
608	Persoas beneficiadas (mulleres) (Nº)	25.564,0
609	Persoas beneficiadas (total) (Nº)	68.434,0
612	Persoas perceptoras da RISGA (mulleres) (Nº)	4.700,0
613	Persoas perceptoras da RISGA (total) (Nº)	8.270,0
<b>A009 Mellorar a atención ás persoas usuarias dos servizos sociais comunitarios</b>		
609	Persoas beneficiadas (total) (Nº)	424.905,0
670	Persoas usuarias dos servizos sociais comunitarios con intervención social aberta rexistrados no SIUSS (total) (Nº)	343.940,0
<b>A010 Promover a cultura da solidariedade e establecer novos programas de voluntariado orientados a</b>		
121	Axudas concedidas (Nº)	110,0
770	Proxectos con voluntariado de maiores (Nº)	6,0
802	Proxectos de voluntariado xuvenil (Nº)	1,0
<b>A011 Promover programas específicos de atención para colectivos con especiais dificultades de inserción</b>		
604	Persoas "sen teito" beneficiadas (mulleres) (Nº)	29,0
605	Persoas "sen teito" beneficiadas (total) (Nº)	172,0
608	Persoas beneficiadas (mulleres) (Nº)	368,0
609	Persoas beneficiadas (total) (Nº)	734,0
646	Persoas en risco de exclusión contratadas (mulleres) (Nº)	52,0
647	Persoas en risco de exclusión contratadas (total) (Nº)	96,0
650	Persoas etnia xitana beneficiadas (mulleres) (Nº)	543,0
651	Persoas etnia xitana beneficiadas (total) (Nº)	1.039,0
769	Proxectos (Nº)	2,0
<b>A012 Actuacións da Vicepresidencia e consellería de Presidencia, AA.PP. e Xustiza en colaboración con</b>		
44	Actuacións desenvolvidas (Nº)	20,0
219	Convenios asinados (Nº)	26,0
327	Entidades/asociacións beneficiadas (Nº)	10,0

<b>M02 Integración e incremento de servizos e prestacións á emigración galega, os seus retornados e á poboación</b>		
<b>A001 Acción de colaboración para actividades socioasistenciais que realicen as entidades galegas ou españolas</b>		
322	Entidades beneficiadas (Nº)	15,0
608	Persoas beneficiadas (mulleres) (Nº)	1.500,0
609	Persoas beneficiadas (total) (Nº)	2.500,0
<b>A002 Acción de información, orientación e asesoramento para emigrantes galegos con vontade de retornar,</b>		
270	Emigrantes retornados (mulleres) (Nº)	54,0
271	Emigrantes retornados (total) (Nº)	89,0
<b>A004 Acción de programas de bolsas destinadas aos cidadáns galegos do exterior para a realización de estudos</b>		
608	Persoas beneficiadas (mulleres) (Nº)	2,0
609	Persoas beneficiadas (total) (Nº)	4,0
<b>A005 Accións dirixidas á poboación galega residente no exterior en situación de precariedade para garantirlle</b>		
608	Persoas beneficiadas (mulleres) (Nº)	4.690,0
609	Persoas beneficiadas (total) (Nº)	7.690,0
<b>A006 Actuacións tendentes ao aumento da empregabilidade dos inmigrantes e emigrantes retornados.</b>		
270	Emigrantes retornados (mulleres) (Nº)	30,0
271	Emigrantes retornados (total) (Nº)	50,0
608	Persoas beneficiadas (mulleres) (Nº)	640,0
609	Persoas beneficiadas (total) (Nº)	1.310,0
<b>A008 Apoio para promover a realización de proxectos culturais, formativos e actividades asociativas propias</b>		
322	Entidades beneficiadas (Nº)	170,0
<b>A014 Accións de desenvolvemento do Plan Integral de Emigración</b>		
322	Entidades beneficiadas (Nº)	120,0
<b>A015 Accións formativas, culturais e de reencontro para a poboación emigrante galega e as súas comunidades.</b>		
608	Persoas beneficiadas (mulleres) (Nº)	1.728,0
609	Persoas beneficiadas (total) (Nº)	2.600,0
<b>M03 Modificar ás estruturas culturais co obxecto de remover as barreiras sociais e laborais ás mulleres</b>		
<b>A002 Accións de apoio a vítimas de violencia de xénero.</b>		
524	Mulleres e fillas/os atendidas progr. protec. e apoio mulleres que sofren violencia de xénero (Nº)	3.075,0
<b>A003 Accións de desenvolvemento Lei integral violencia de xénero</b>		
7	Accións sensibilidade, información e formación sobre violencia de xénero (Nº)	70,0
32	Actuacións de información (Nº)	4.650,0
176	Centros reformados ou equipados (Nº)	11,0
524	Mulleres e fillas/os atendidas progr. protec. e apoio mulleres que sofren violencia de xénero (Nº)	925,0
769	Proxectos (Nº)	11,0
<b>A008 Accións para o apoio de medidas de promoción das mulleres</b>		
4	Accións destinadas a inserción das mulleres (Nº)	1.872,0
176	Centros reformados ou equipados (Nº)	28,0
322	Entidades beneficiadas (Nº)	126,0
522	Mulleres beneficiadas de accións de apoio á empregabilidade(Nº)	1.671,0
608	Persoas beneficiadas (mulleres) (Nº)	3.080,0
609	Persoas beneficiadas (total) (Nº)	3.080,0
<b>A009 Accións para o desenvolvemento da rede de centros de información ás mulleres.</b>		
202	Concellos beneficiados (Nº)	10,0
209	Consultas atendidas nos CIMs (Nº)	117.500,0
234	Cursos de temática de apoio á igualdade de oportunidades entre homes e mulleres (Nº)	8,0
589	Participantes en actividades de formación (mulleres) (Nº)	279,0
590	Participantes en actividades de formación (total) (Nº)	290,0
665	Persoas que traballan nos CIMs (mulleres) (Nº)	212,0
666	Persoas que traballan nos CIMs (total) (Nº)	224,0
1033	Centros de Información a Muller (CIMs) con posto de dinamizadora (Nº)	10,0

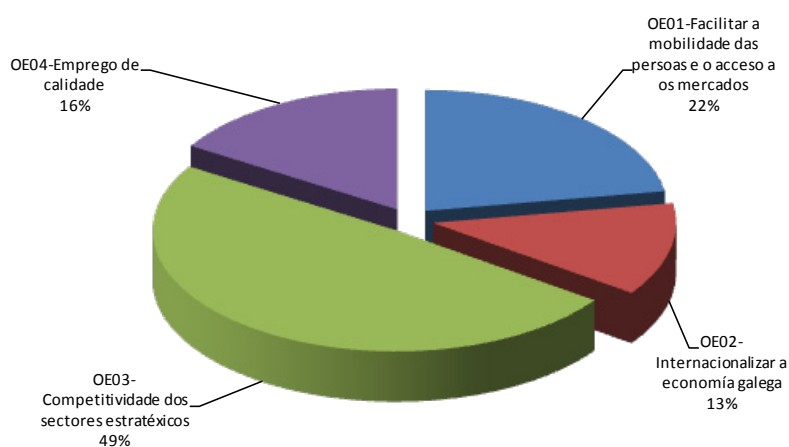
<b>A010 Accións para o fomento de emprendementos innovadores liderados por mulleres</b>		
292	Empresas creadas (Nº)	36,0
1035	Postos de traballo por conta allea creados (Nº)	15,0
<b>A011 Accións para os Plans de Igualdade a desenvolver polas corporacións locais</b>		
203	Concellos beneficiados con plans de igualdade (Nº)	68,0
673	Plans de igualdade (Nº)	44,0
<b>A012 Campañas de sensibilización, fomento e igualdade de oportunidades en centros educativos</b>		
140	Campañas que fomenten a igualdade de oportunidades entre homes e mulleres (Nº)	19,0
814	Proxectos que fomenten a igualdade de oportunidades entre homes e mulleres (Nº)	15,0
<b>M04 Establecemento de políticas que faciliten o acceso a vivenda, en propiedade ou en réxime de aluguer,</b>		
<b>A001 Fomento da adquisición de vivenda</b>		
983	Vivendas/aloxamentos con concesión da subvención da CA (Nº)	16,0
<b>A003 Fomento do acceso á vivenda en réxime de alugueiro.</b>		
121	Axudas concedidas (Nº)	550,0
983	Vivendas/aloxamentos con concesión da subvención da CA (Nº)	2,0
<b>A005 Promoción de solo residencial para vivenda protexida</b>		
896	Superficie de planeamento en tramitación (m2)	315.966,0
899	Superficie de solo en proceso de urbanización (m2)	7.300,0
<b>A006 Promoción pública de vivendas</b>		
986	Vivendas construídas e/ou en proceso de construción (Nº)	242,0

### III.2. EIXE 2: DINAMIZACIÓN ECONÓMICA, CRECEMENTO E EMPREGO

A distribución dos obxectivos estratéxicos neste eixe reflíctese na táboa e gráfica que se xunta:

<b>E2 - Dinamización económica, Crecemento e Emprego.</b>	<b>Importe</b>	<b>% total</b>	<b>% eixe</b>
OE01 - Facilitar a mobilidade das persoas e o acceso a os mercados, aumentando a accesibilidade do territorio e mellorar as redes de transporte e a seguridade vial	254.005.462	3,1%	22,4%
OE02 - Internacionalizar a economía galega, fomentando o investimento empresarial, o espírito emprendedor e a innovación nas empresas	141.733.075	1,7%	12,5%
OE03 - Potenciar a competitividade dos sectores estratéxicos mediante a política de clústeres e o fomento da innovación e cooperación empresarial	556.341.505	6,8%	49,0%
OE04 - Acadar emprego de calidade mediante a cualificación dos traballadores e a mellora das condicións de empregabilidade a través do fomento das políticas activas e preventivas no mercado laboral galego	183.425.648	2,2%	16,2%
<b>Total</b>	<b>1.135.505.690</b>	<b>13,8%</b>	<b>100,0%</b>

#### E2-Dinamización económica, Crecemento e Emprego



A distribución do orzamento por fontes de financiamento é a seguinte:



<b>E2 - Dinamización económica, Crecemento e Emprego.</b>	<b>Importe</b>	<b>%</b>
Orzamentos Xerais da C.A.	707.574.449	62,31%
F.C.I.	29.851.424	2,63%
FEDER	28.278.897	2,49%
Orzamentos Xerais do Estado	129.093.702	11,37%
F.E.A.D.E.R	114.220.221	10,06%
F.E.A.G.A	54.100.000	4,76%
F.E.P.	45.312.578	3,99%
INTERREG	162.837	0,01%
F.S.E.	26.468.516	2,33%
TRANSFERENCIAS FINALISTAS	200.000	0,02%
OUTROS FONDOS EUROPEOS	204.786	0,02%
OUTRAS INICIATIVAS	38.280	0,00%
<b>Total</b>	<b>1.135.505.690</b>	<b>100%</b>

### *III.2.1. OE 1. Facilitar a mobilidade das persoas e o acceso aos mercados aumentando a accesibilidade do territorio, e mellorar as redes de transporte e a seguridade viaria*

Este obxectivo estratéxico representa o 22,4 % o eixe e o 3,1 % sobre o total do PEG, cun importe de 254 millóns de euros no que as medidas de maior importe son as relativas ás actuacións na rede convencional de estradas, co 31,3 % do obxectivo e medidas de seguridade viaria e conservación de estradas, cun 23% deste obxectivo.

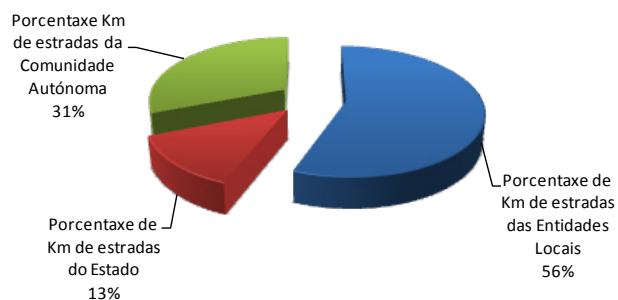
Os indicadores estratéxicos seleccionados para medir o impacto das actuacións neste obxectivo son:

Indicador	Unidade	Ámbito	2008	2009	2010	2011	2012
Mortos en accidente por 1.000.000 de habitantes	Mortos por millón hab	GA	97	90	87	68	
		ES	68	59	54	45	
Número de accidentes con vítimas	Número	GA	3.785	3.549	3.654	3.231	
		ES	93.161	88.251	85.503	83.027	
Porcentaxe de accidentes con vítimas en autoestradas	Porcentaxe	GA	5,2	4,8	5,1	4,5	
		ES	2,4	2,2	2,2	3,1	
Porcentaxe de accidentes con vítimas en autovías	Porcentaxe	GA	8,8	9,2	10,3	8,6	
		ES	9,5	10,1	9,9	8,3	
Porcentaxe de accidentes con vítimas en vías convencionais	Porcentaxe	GA	67,1	65,9	64,9	65,2	
		ES	37,0	35,8	34,4	28,8	
Porcentaxe de accidentes con vítimas en zona urbana	Porcentaxe	GA	20,6	21,3	19,7	17,5	
		ES	53,0	53,8	54,2	56,8	
Porcentaxe de mulleres con permiso de conducir	Porcentaxe	GA	44,0	42,9	43,2	43,6	56,2
		ES	40,6	39,9	40,2	40,5	59,3
Viaxeiros no transporte urbano regular xeral	Miles de viaxeiros	GA	63.966	61.175	60.760	62.259	57.449
		ES	3.027.931	2.925.889	2.912.495	2.932.481	2.804.040
Porcentaxe de Km de autoestradas de peaxe	Porcentaxe	GA	1,9	1,9	1,9	1,9	1,9
		ES	1,8	1,8	1,8	1,8	1,8
Porcentaxe de Km de autovías e autoestradas libres	Porcentaxe	GA	3,3	3,4	3,6	3,8	3,8
		ES	6,4	6,7	6,8	6,9	7,1
Porcentaxe de Km de estradas das Deputacións e Cabidos	Porcentaxe	GA	56,3	56,2	56,1	56,0	55,9
		ES	41,6	41,6	41,4	41,1	41,2
Porcentaxe de Km de estradas de dobre calzada	Porcentaxe	GA	0,5	0,5	0,5	0,5	0,5
		ES	1,0	1,0	1,0	1,0	1,0
Porcentaxe de Km de estradas do Estado	Porcentaxe	GA	12,8	12,8	12,9	13,0	13,0
		ES	15,4	15,5	15,5	15,6	15,7
Porcentaxe de Km de estradas dunha calzada	Porcentaxe	GA	94,3	94,2	94,0	93,8	93,8
		ES	90,8	90,6	90,4	90,2	90,1
Porcentaxe de km de vías duplas	Porcentaxe	GA	6,6	8,5	8,5	15,3	15,3
		ES	32,3	32,5	34,7	35,4	35,5
Porcentaxe de km de vías electrificadas	Porcentaxe	GA	25,1	25,0	25,0	35,9	35,9
		ES	58,6	58,3	59,6	60,1	60,6
Porcentaxe de residuos urbanos recollidos selectivamente	Porcentaxe	GA	13,5	13,9	15,8	0,0	0,0
		ES	20,0	17,8	20,4	0,0	0,0
Porcentaxe Km de estradas da Comunidade Autónoma	Porcentaxe	GA	30,9	31,0	30,9	30,9	31,0
		ES	43,0	43,0	43,1	43,3	43,1
Quilómetros de estrada por 1.000 km <sup>2</sup> de superficie	km/1.000 km <sup>2</sup>	GA	593	593	594	595	597
		ES	326	327	328	328	327
Quilómetros de estrada por 100 entidades singulares de poboación (ESP)	km/100 ESP	GA	58	58	58	58	59
		ES	268	269	269	271	269
Quilómetros de estrada por 100.000 habitantes	km/100.000 hab	GA	630	628	628	630	634
		ES	357	354	353	352	350

Dispor dunha adecuada rede de transporte que facilite as comunicacións e o acceso aos mercados é un dos principais factores do crecemento. A titularidade da rede de estradas de Galicia, distribúese da seguinte maneira: o 13% do Estado, a Comunidade Autónoma o 31 % e as entidades locais do resto, 56%.

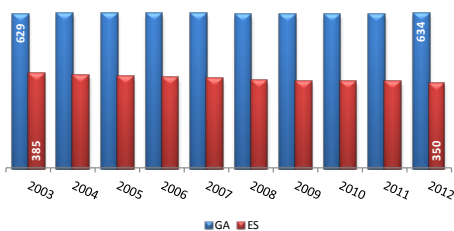
### Titularidade da rede de estradas de Galicia

2012

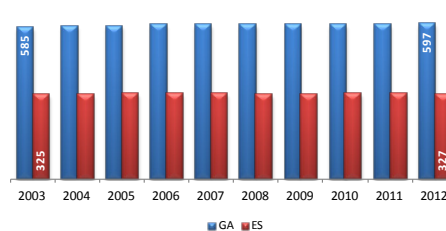


En canto á dispoñibilidade de redes, Galicia dispón de 634 Km de estradas por cada 100.000 habitantes que é un 81% superior á media de España.

Quilómetro de estrada (por 100.000 habitantes)

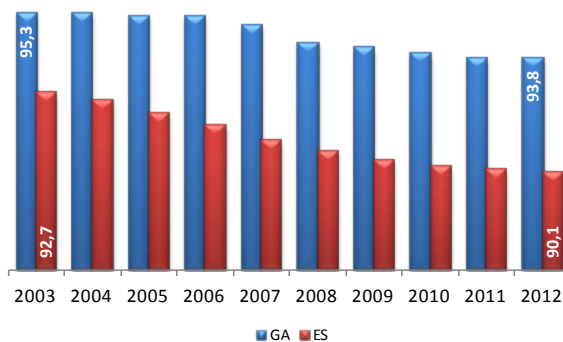


Quilómetro de estrada (por 1.000 km² de superficie)



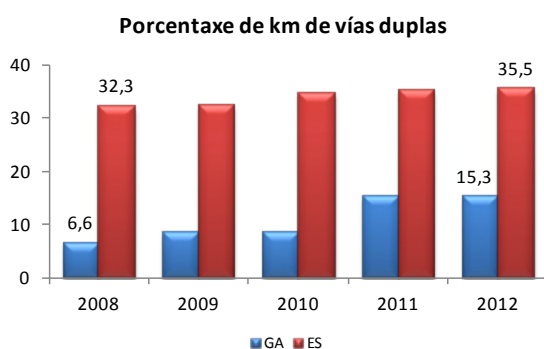
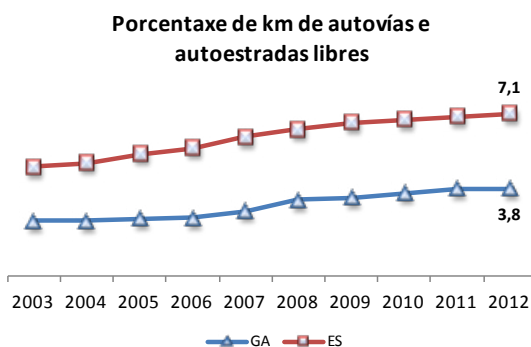
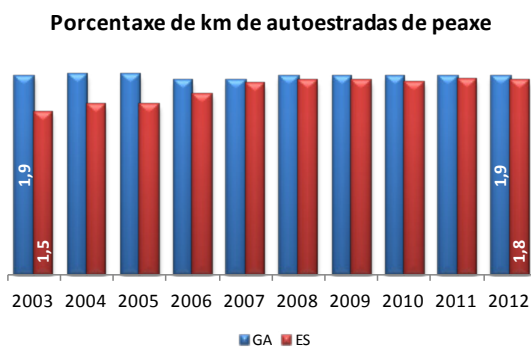
Se analizamos a calidade da infraestrutura viaria, a maior parte da rede viaria de Galicia son estradas dunha soa calzada, o 94%, superior á media nacional.

### Porcentaxe de km de estrada dunha calzada



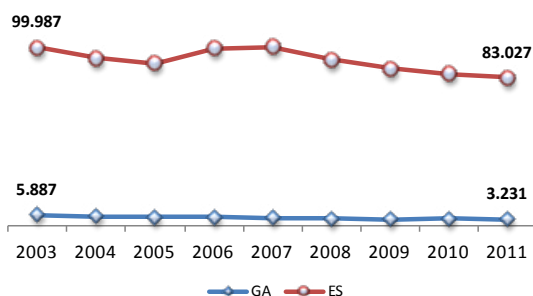
Porén se analizamos as Vías de Altas Prestacións (VAPs), Galicia está ao mesmo nivel

que a media nacional no que se refire a autoestradas de peaxe, pero moi por debaixo da media nacional cando son autoestradas libres.

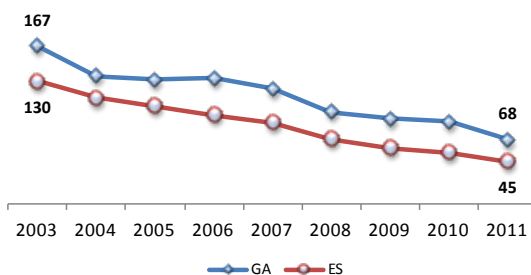


Outro dos elementos que é fundamental ao analizar a calidade da rede estradas é a sinistralidade, así Galicia está por riba da media nacional no que se refire a accidentes mortais ao situarse en 68 mortos por cada millón de habitantes no 2011 fronte aos 45 de media nacional. En ámbolos dous casos, é importante destacar a redución tanto no número de accidentes como no de vítimas mortais nos últimos anos.

### Número de accidentes con víctimas

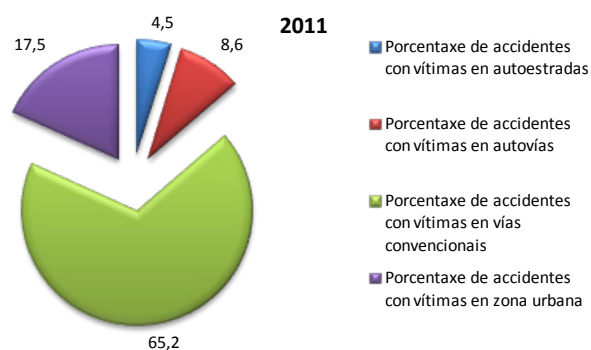


### Mortos en accidentes (por 1.000.000 habitantes)



A maior parte de accidentes con vítimas prodúcense en vías convencionais (65,2%) e en zonas urbanas (17,5%), mentres os acontecidos en autoestradas e autovías supoñen o 13,1%.

### Porcentaxe de accidentes en Galicia por tipo de vía



Polo que respecta á clasificación funcional e orgánica, o obxectivo estratéxico, desen-

volverase a través de proxectos encadrados nos programas de gasto:

Programas de Gasto	Importe
511A - DIRECCIÓN E SERVIZOS XERAIS DE TERRITORIO E INFRAESTRUTURAS	5.432.522
512A - ORDENACIÓN E INSPECCIÓN DO TRANSPORTE	17.347.587
512B - CONSTRUCCIÓN, CONSERVACIÓN E EXPLOTACIÓN DE ESTRADAS	231.225.353

Os responsables de levar a cabo as actuacións encamiñadas a lograr este obxectivo son:

Xestores do PEG
<b>07 - CONSELLERÍA DE MEDIO AMBIENTE, TERRITORIO E INFRAESTRUTURAS</b>
01 - SECRETARÍA XERAL TECNICA
04 - D.X. DE MOBILIDADE
06 - XURADO DE EXPROPIACIÓN FORZOSA
302 - AXENCIA GALEGA DE INFRAESTRUTURAS

As medidas do Plan Estratégico de Galicia e os seus importes para o ano 2014 son:

<b>E2 - Dinamización económica, Crecemento e Emprego.</b>	<b>Importe</b>	<b>%</b>
<i>OE01 - Facilitar a mobilidade das persoas e o acceso a os mercados, aumentando a accesibilidade do territorio e mellorar as redes de transporte e a seguridade vial</i>	254.005.462	
M01 - Construcción de Vías de Altas Prestacións (VAPs)	47.167.541	18,6%
M02 - Actuacións na rede de estradas convencional	79.567.054	31,3%
M04 - Crear o ente ferroviario galego coa misión de administrar a infraestrutura ferroviaria da Comunidade e aumentar o emprego do transporte ferroviario mediante o desenvolvemento de novos servizos, novas conexións cos principais nós xeradores de tráfico, ta	58.893	0,0%
M05 - Desenvolver un programa galego para a seguridade vial e para o mantemento e conservación das estradas adicando o 3% de valor patrimonial da rede viaria	58.302.200	23,0%
M06 - Impulso do transporte metropolitano nas 7 áreas metropolitanas cunha política tarifaria común	6.523.224	2,6%
M07 - Incorporar novos sistemas de transporte para articular unha mobilidade metropolitana sostible, impulsando os proxectos de metro lixeiro da Coruña, Santiago de Compostela e Vigo	642.859	0,3%
M08 - Construcción de intercambiadores e estacións intermodais de transporte de mercadorías e viaxeiros, deseñando áreas de descanso e aparcadoiros disuasorios	5.940.841	2,3%
M10 - PRESTACIÓN DE SERVIZOS AO SECTOR DO TRANSPORTE EN GALICIA	360.243	0,1%
M99 - Soporte xeral - Facilitar a mobilidade das persoas e o acceso a os mercados, aumentando a accesibilidade do territorio e mellorar as redes de transporte e a seguridade vial	55.442.607	21,8%

As fontes de financiamento do orzamento deste obxectivo estratéxico son:

<b>Fontes de financiamento</b>	<b>Importe</b>	<b>%</b>
Orzamentos Xerais da C.A.	226.879.715	89,32%
F.C.I.	19.102.510	7,52%
FEDER	7.984.957	3,14%
OUTRAS INICIATIVAS	38.280	0,02%

Actuacións que se van levar a cabo no ano 2014:

Os proxectos de accesibilidade e de creación e mellora das infraestruturas do transporte, consignadas no orzamento inclúense no Plan de Mobilidade e Orientación Viaria Estratéxica (Plan Move), e no Plan de seguridade viaria estratéxica 2011-2015, que constitúen o principal marco de actuación da Axencia Galega de Infraestruturas. Clasifícanse nas seguintes medidas:

Na medida de Construcción de Vías de Altas Prestacións (VAPs) recóllese as seguin-

tes actuacións en: VAP Sarria-Monforte, conexión de San Cibrao coa A-52, VAP Tui-A Guarda treito I, desdoblamento do corredor do Morrazo, VAP da Costa Norte e Vía Ártabra coa conexión da N-VI e a AP-9.

Entre as actuacións na rede convencional, figuran proxectos coma o acceso ao porto de Burela, o treito de conexión do corredor Brión-Noia coa estrada AC-550 en Taramancos, a variante de Aradas en Santiago de Compostela, a reordenación da glorieta de Sabón, acceso ao polígono da Gándara no sector do Bertón, obras da nova ponte de Paradai en Lugo e o acondicionamento da estrada Portomouro-Santa Comba.

Para desenvolver o Programa galego para a Seguridade Viaria e para o mantemento e conservación das estradas, levaranse a cabo 20 actuacións para a conservación e reforzo de firmes en 50 km de estradas e a continuación do proxecto de soterramento da Marina-O Parrote, na Coruña. Así mesmo, consígnase dotación para un proxecto de aparcadoiro disuasorio para reducir os problemas de tráfico das cidades galegas, así como un conxunto de actuacións de sensibilización e educación de seguridade viaria. No que respecta ao mantemento, xestión e conservación de estradas galegas, estímase actuar en 40 Km e realizar 5 proxectos de conexión e centralización de tecidos urbanos.

No tocante á facilitar a mobilidade, continuarase coa implantación do Plan de Transporte Metropolitano nas áreas de Ourense, Pontevedra e Vigo, para acadar o obxectivo de implantalo nas 7 principais aglomeracións urbanas de Galicia.

Na incorporación de novos sistemas de transporte para articular unha mobilidade metropolitana sostible realizarase a construción de 3 carrís bici.

Coa finalidade de articular unha mobilidade metropolitana sustentable, continuaranse a impulsar os proxectos de mellora e construcións de estacións, estimándose que se renovarán 6 estacións. Por outro lado, haberá dous proxectos de centros intermodais de transporte de mercancías: a conexión Porto Seco de Monforte de Lemos e a plataforma loxística-industrial Salvaterra-As Neves (Plisán, Pontevedra).

Por último, realizaranse actuacións para a capacitación e competencia profesional dirixida ao traballadores do sector do transporte e prestarase o servizo de mediación e arbitraje a través da xunta arbitral de transporte.

Na seguinte táboa figuran os indicadores operativos comentados e os valores que se pretende acadar en 2014:



<b>E2: Dinamización económica, Crecemento e Emprego.</b>		Previsto
<b>OE01 Facilitar a mobilidade das persoas e o acceso a os mercados, aumentando a accesibilidade do territorio e</b>		
<b>M01 Construcción de Vías de Altas Prestacións (VAPs)</b>		
<b>A001 Construcción de VAPs: Execución VAP's contempladas no Plan MOVE 2009 - 2015; Accións para</b>		
466	Km equivalentes da rede viaria de VAPs desdobradas (Km)	1,0
769	Proxectos (Nº)	3,0
775	Proxectos de conexión e centralización de tecidos urbanos (Nº)	2,0
956	VAPs novos construídos (Km)	17,0
<b>M02 Actuacións na rede de estradas convencional</b>		
<b>A001 Actuacións na rede de estradas convencional: Accións de construción de estradas de articulación</b>		
8	Acondicionamento e mellora da rede de estradas convencionais (Km)	34,0
53	Actuacións en estradas de ámbitos urbanos (Km)	17,0
104	Asentamentos de poboacións comunicados con estrada convencional de segundo orde (Nº)	3,0
465	Km de rede actualizados (novos eixos e variantes, actuacións de acondicionamento e mellora, actuacións en ámbitos urbanos) (	26,0
548	Novos eixos e variantes da rede convencional completando a rede de itinerarios de longo e medio percorrido (Km)	7,0
775	Proxectos de conexión e centralización de tecidos urbanos (Nº)	26,0
<b>M04 Crear o ente ferroviario galego coa misión de administrar a infraestrutura ferroviaria da Comunidade e</b>		
<b>A006 Potenciar o transporte ferroviario de mercancías nos portos e noutros centros loxísticos.</b>		
24	Actuacións de estudo, difusión e promoción (Nº)	1,0
<b>M05 Desenvolver un programa galego para a seguridade vial e para o mantemento e conservación das estradas</b>		
<b>A001 Accións para a conservación e reforzo de firmes.</b>		
52	Actuacións en conservación realizadas (Nº)	20,0
355	Estradas reconstruídas ou reformadas (Km)	50,0
<b>A002 Desenvolver un programa galego para a Seguridade Vial, actuando, entre outras medidas, na eliminación</b>		
775	Proxectos de conexión e centralización de tecidos urbanos (Nº)	8,0
<b>A003 Mantemento, xestión e conservación da rede de estradas autonómicas</b>		
355	Estradas reconstruídas ou reformadas (Km)	40,0
769	Proxectos (Nº)	6,0
775	Proxectos de conexión e centralización de tecidos urbanos (Nº)	5,0
<b>M06 Impulso do transporte metropolitano nas 7 áreas metropolitanas cunha política tarifaria común</b>		
<b>A001 Desenvolver e modernizar o transporte público metropolitano e interurbano, para facelo máis eficiente</b>		
57	Actuacións para desenvolver e modernizar o transporte público (Nº)	2,0
<b>A004 Mellora da Mobilidade e do transporte: Plan de Transporte Metropolitano de Galicia nas 7 principais</b>		
200	Concellos adheridos ao transporte metropolitano (Nº)	55,0
964	Viaxeiros (total persoas) (Nº)	9.030.000,0
<b>A007 Promoción da mobilidade sostible.</b>		
24	Actuacións de estudo, difusión e promoción (Nº)	4,0
806	Proxectos dirixidos a mellorar os sistemas de transporte público urbano e incrementar a súa utilización por parte da poboación	1,0
<b>M07 Incorporar novos sistemas de transporte para articular unha mobilidade metropolitana sostible,</b>		
<b>A003 Impulso dunha rede de sendas peonís e carrís bici, separados das zonas de circulación dos vehículos.</b>		
142	Carrís bici (Nº)	3,0
<b>M08 Construcción de intercambiadores e estacións intermodais de transporte de mercadorías e viaxeiros,</b>		
<b>A002 Construcción e renovación de estacións.</b>		
351	Estacións renovadas (Nº)	6,0
<b>A006 Proxectos de centros intermodais de transporte de mercancías.</b>		
168	Centros de viaxeiros e/ou de mercancías construídos ou dotados de infraestrutura necesaria para potenciar o transporte	2,0
<b>M10 PRESTACIÓN DE SERVIZOS AO SECTOR DO TRANSPORTE EN GALICIA</b>		
<b>A001 CAPACITACIÓN E COMPETENCIA PROFESIONAL</b>		
608	Persoas beneficiadas (mulleres) (Nº)	420,0
609	Persoas beneficiadas (total) (Nº)	4.400,0
1100	Tarxetas emitidas (Nº)	38.000,0
<b>A002 MEDIACIÓN E ARBITRAXE</b>		
94	Arbitraxes (Nº)	450,0

### III.2.2. OE 2. Internacionalizar a economía galega, fomentando o investimento empresarial, o espírito emprendedor e a innovación nas empresas

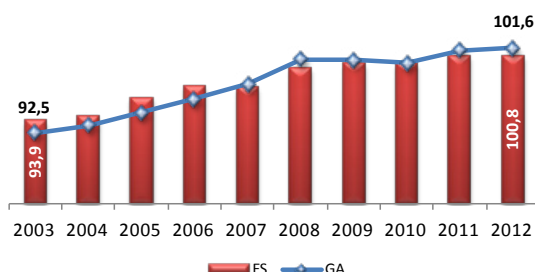
Este obxectivo estratéxico representa o 12,4 % do eixe e o 1,7 % sobre o total do PEG, cun importe de 141 millóns de euros, no que a medida de maior importe é a de mellorar as condicións de acceso das empresas galegas ao financiamento (co 32,9% do obxectivo)

Indicador	Unidade	Ámbito	2008	2009	2010	2011	2012
Ingreso mensual mediano por fogar	Euros	GA	1.774	1.750	1.692	1.635	
Ingreso mensual medio por fogar			2.029	2.010	1.977	1.908	
Índice de renda dispoñible bruta dos fogares (per cápita)	Índice		94,3	93,8	94,5		
PIB pc PPA	PPA/hab	GA	22.900	21.700	21.900	21.900	22.200
		ES	25.900	24.200	24.200	24.300	24.400
		UE	25.100	23.500	24.500	25.200	25.600
PIB pc PPA (UE27=100)	Índice UE27=100	GA	91,3	92,3	89,5	87,0	86,7
		ES	103,2	103,0	98,8	96,4	95,3
		UE	100,0	100,0	100,0	100,0	100,0
Renda dispoñible neta dos fogares (per cápita)	Euros/hab	GA	14.385	13.919	13.606		
		ES	15.237	14.851	14.419		
Taxa de apertura	Porcent.	GA	119,0	103,0	104,7	107,1	103,9
		ES	58,8	49,8	56,9	62,7	64,6
		UE	82,2	72,7	80,8	86,5	87,7
Taxa de cobertura	Porcent.	GA	-11,7	-8,2	-5,5	-1,3	0,1
		ES	-5,8	-1,9	-2,2	-1,1	0,7
		UE	0,3	1,0	1,0	1,1	2,0
Número de empresas	Nº	GA	215.527	215.313	212.771	211.611	
		ES	3.422.239	3.355.830	3.291.263	3.250.576	
Número de empresas por habitante	Nº/hab	GA	78,8	78,6	77,7	77,3	0,0
		ES	75,6	73,2	71,6	70,4	0,0
Competitividade exterior (2010=100)	Índice	GA	100,4	100,3	100,0	101,3	101,6
		ES	99,4	99,9	100,0	100,8	100,8
Diferencial de crecemento dos prezos de consumo respecto á media da UE27	Diferencial en %	GA	0,5	-1,5	0,0	0,2	-0,2
		ES	0,4	-1,2	-0,1	0,0	-0,2
Número de empresas certificadas ISO 9001	Nº	GA	3.401	3.948	4.001	4.171	
		ES	68.730	71.536	75.703	72.455	

A actual situación económica coa consecuencia inmediata do aumento da debilidade da demanda interna, fai necesario a internacionalización das empresas, estando España, e Galicia en particular, nunha posición privilexiada para poder acceder aos mercados emerxentes de Sudamérica.

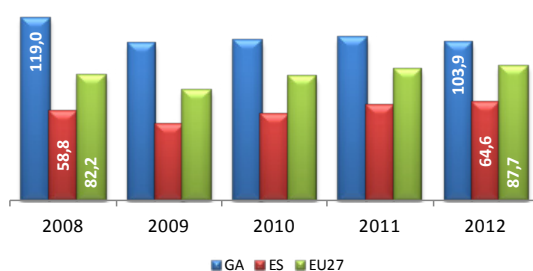
○ Índice de competitividade exterior, que permite analizar a capacidade de internacionalización dunha economía, presenta unha evolución máis favorable nos últimos anos en relación á media de España.

### Competitividad exterior (2010=100)



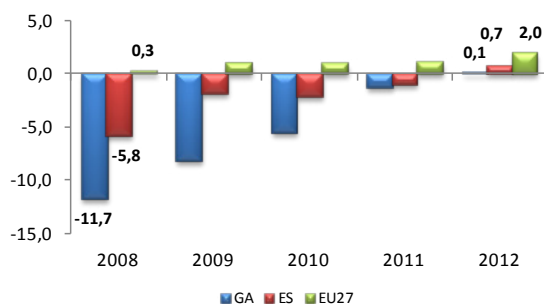
A taxa de apertura, que representa o peso do sector exterior no PIB, está moi influenciada no caso de Galicia, pola importancia das relacións comerciais coas outras CC.AA. de España que presentan unha contracción da demanda interna nestes anos.

### Taxa de apertura



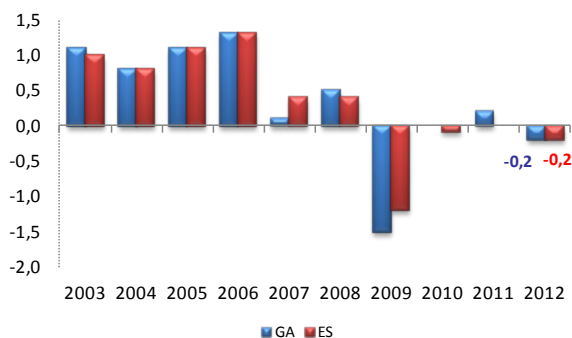
No que se refire á taxa de cobertura, nos últimos anos mellora o déficit comercial, ata acadar un saldo positivo en 2012.

### Taxa de cobertura



Por outro lado, os prezos de consumo están a crecer desde 2010 a uns ritmos similares aos do conxunto da Unión Europea, cun diferencial negativo de dúas décimas en 2012.

Diferencial de crecemento dos prezos de consumo respecto á media da UE27



Polo que respecta á clasificación funcional e orgánica, o obxectivo estratéxico, desenvolverase a través de proxectos encadrados nos programas de gasto:

Programas de Gasto	Importe
531A - PROMOCIÓN DE SOLO PARA ACTIVIDADES ECONÓMICAS	44.050.608
741A - APOIO Á MODERNIZACIÓN, INTERNACIONALIZACIÓN E MELLORA DA COMPETITIVIDADE, INNOVACIÓN E PRODUTIVIDADE EMPRESARIAL	97.682.467

Os responsables de levar a cabo as actuacións encamiñadas a lograr este obxectivo son:

Xestores do PEG
<b>07 - CONSELLERÍA DE MEDIO AMBIENTE, TERRITORIO E INFRAESTRUTURAS</b>
201 - INSTITUTO GALEGO DA VIVENDA E SOLO
<b>08 - CONSELLERÍA DE ECONOMÍA E INDUSTRIA</b>
405 - INSTITUTO GALEGO DE PROMOCIÓN ECONÓMICA
<b>12 - CONSELLERÍA DE MEDIO RURAL E DO MAR</b>
20 - SECRETARIA XERAL DE MEDIO RURAL E MONTES

As medidas do Plan Estratéxico de Galicia e os seus importes para o ano 2014 son:

<b>E2 - Dinamización económica, Crecemento e Emprego.</b>	<b>Importe</b>	<b>%</b>
<i>OE02 - Internacionalizar a economía galega, fomentando o investimento empresarial, o espírito emprendedor e a innovación nas empresas</i>	141.733.075	
M01 - Mellorar as condicións de acceso das empresas galegas ao financiamento especialmente para proxectos novedosos e emprendedores a través das figuras do capital semente e capital risco	46.343.156	32,7%
M02 - Fomentar a cooperación empresarial e proxectos transfronteirizos con especial atención a EURORREXIÓN	2.586.908	1,8%
M04 - Apoios a innovación tecnolóxica creando espazos de innovación a través da creación dunha marca de excelencia empresarial galega	3.225.000	2,3%
M05 - Impulsar a internacionalización do tecido produtivo galego e incrementar a captación de investimentos foraneos a través dunha política de diversificación xeográfica e sectorial, formación de recursos humanos, cooperación empresarial e de visualización da	11.172.418	7,9%
M06 - Fomento da implementación de sistemas de calidade e de procesos de xestión e innovación que acrediten o cumprimento de estándares de calidade e da marca Made in Galicia	3.656.073	2,6%
M07 - Completar un mapa de solo industrial de Galicia con criterios de equilibrio territorial, accesibilidade e suficiencia de capacidade e equipamentos	11.862.803	8,4%
M99 - Soporte xeral - Internacionalizar a economía galega, fomentando o investimento empresarial, o espírito emprendedor e a innovación nas empresas	62.886.717	44,4%

As fontes de financiamento do orzamento deste obxectivo estratéxico son:

<b>Fontes de financiamento</b>	<b>Importe</b>	<b>%</b>
Orzamentos Xerais da C.A.	116.687.853	82,33%
F.C.I.	1.375.000	0,97%
FEDER	5.500.000	3,88%
Orzamentos Xerais do Estado	2.323.069	1,64%
F.E.A.D.E.R	14.929.686	10,53%
INTERREG	65.181	0,05%
F.S.E.	800.000	0,56%
OUTROS FONDOS EUROPEOS	52.286	0,04%

Entre as actuacións que desenvolverá a medida de mellora das condicións de acceso das empresas ao financiamento figuran as que se inscriben no eixe de "emprendedores" do Instituto galego de Promoción Económica (IGAPE), xunto aos proxectos da Consellería de medio rural de apoio á industrialización e comercialización nese sector, concretamente ás Organizacións Comúns de mercado (OCM) do viño e de apoio á rede rural, inscritas no PDR.

No que respecta ás actuacións do IGAPE, desenvolveranse tres grupos de actuacións:

- Axudas de apoio á industrialización e comercialización e en materia de innovación, industria e comercio, coas que se estima que se poderían beneficiar 474 empresas (249 pemes) e resultando un investimento privado de 336 millóns de euros.
- Convenios de microcréditos coas entidades financeiras, incluíndo o financiamento aos emprendedores, estimándose a concesión dun total de 100 microcréditos o que induciría un investimento de 15 millóns de euros.
- Convenios, avais, subvencións e préstamos directos de acceso ao financiamento de proxectos emprendedores, estimándose que poderían chegar a 60 emprendedores e cun investimento de 5 millóns de euros crear 120 empregos. Así mesmo inclúese nesta liña a subsidiación de xuros, que poderían chegar a unhas 100 empresas, e outros tipos de actuacións coma o apoio ao sector naval, aportacións ao fondo de garantía de avais e achegas ao capital das Sociedades de Garantía Recíproca.

A medida de fomentar a cooperación empresarial e proxectos transfronteirizos, desenvolverase a través dun proxecto da Rede de Plataformas Empresariais no Exterior (REDE PEXGA), que con 14 plataformas creadas conectarán a 400 empresas. Ademais, prevese a participación no proxecto europeo "ENTIC", financiado con fondos POC-TEP, cuxo obxectivo é promover que 300 empresas industriais galegas adopten prácticas medioambientalmente sostibles mediante o aforro e eficiencia enerxética.

As actuacións previstas na medida relacionada coa innovación tecnolóxica levaranse a cabo coas axudas para a modernización das empresas e dos sectores produtivos, estimando que resultarán beneficiadas 120 empresas cun investimento privado inducido de 5 millóns de euros e as axudas previstas para a realización de diagnósticos, planificación e apoio á implantación de proxectos de innovación que beneficiarán a 400 empresas.

Para impulsar a internacionalización do tecido produtivo galego:

- incidirase especialmente na prestación directa de servizos, tanto en orixe a través do Igape, como en destino, a través das plataformas empresariais da rede Pexga. Ademais cabe destacar servizos como os diagnósticos gratuítos sobre o potencial de internacionalización das empresas, programas que axuden a identificar os mercados máis axeitados a cada sector e programas de asistencia técnica para elaborar e implantar un plan de internacionalización. Ademais, 408 empresas beneficiaranse da participación do Igape no Plan de fomento das exportacións galegas (Foexga).
- levaranse a cabo programas de formación orientados á mellora do capital humano no ámbito da internacionalización, complementados con programas para facilitar a incorporación ao sistema produtivo galego de especialistas deste tipo.

A medida de fomento da implementación de sistemas de calidade e de procesos de xestión e innovación, prevese realizala co apoio aos activos materiais e intanxibles: software e aplicacións de xestión interna, hardware necesario para o manexo das aplicacións de xestión a implantar, así como as redes informáticas internas necesarias, en 60 empresas. Así mesmo, darase apoio ás empresas para a promoción de Galicia como país e marca de calidade en 3 produtos con denominación de calidade.

No desenvolvemento do Plan de Solo Empresarial 2009-2015 a superficie de planeamento en tramitación alcanzará 1,1 millóns de metros cadrados, acadándose a fase de planeamento aprobado unha superficie de 1,2 millóns de m<sup>2</sup>. Ademais, a superficie de solo urbanizado ascende a 70.581 m<sup>2</sup>.

Na seguinte táboa figuran os indicadores operativos comentados e os valores que se pretende acadar en 2014:

<b>E2: Dinamización económica, Crecemento e Emprego.</b>		Previsto
<b>OE02 Internacionalizar a economía galega, fomentando o investimento empresarial, o espírito emprendedor e a</b>		
<b>M01 Mellorar as condicións de acceso das empresas galegas ao financiamento especialmente para proxectos</b>		
<b>A002 Axudas de apoio á industrialización e comercialización e en materia de innovación, industria e</b>		
286	Empresas beneficiadas (PEMES) (Nº)	249,0
287	Empresas beneficiadas (total) (Nº)	474,0
462	Investimento privado inducido (Euros)	336.100.000,0
769	Proxectos (Nº)	186,0
<b>A003 Convenios de microcréditos coas entidades financeiras.</b>		
462	Investimento privado inducido (Euros)	15.000.000,0
509	Microcréditos concedidos (total) (Nº)	100,0
<b>A004 Convenios, avais, subvencións e préstamos directos de acceso ao financiamento de proxectos</b>		
284	Emprego creado bruto (total)(Nº)	120,0
286	Empresas beneficiadas (PEMES) (Nº)	60,0
287	Empresas beneficiadas (total) (Nº)	193,0
462	Investimento privado inducido (Euros)	5.000.000,0
808	Proxectos innovadores / emprendedores (Nº)	60,0
<b>M02 Fomentar a cooperación empresarial e proxectos transfronteirizos con especial atención a EURORREXIÓN</b>		
<b>A002 Actuacións na Eurorrexión Galicia-Norte de Portugal.</b>		
286	Empresas beneficiadas (PEMES) (Nº)	300,0
<b>A007 Creación da Rede de Plataformas Empresariais no Exterior (REDE PEXGA )</b>		
287	Empresas beneficiadas (total) (Nº)	400,0
679	Plataformas empresariais creadas no exterior (Nº)	14,0
769	Proxectos (Nº)	70,0
<b>M04 Apoios a innovación tecnolóxica creando espazos de innovación a través da creación dunha marca de</b>		
<b>A002 Axudas para a modernización das PEMES e dos sectores produtivos.</b>		
279	Emprego asociado. Nº de mulleres participantes nos proxectos(Nº)	10,0
282	Emprego asociado. Nº de persoas participantes nos proxectos(Nº)	20,0
286	Empresas beneficiadas (PEMES) (Nº)	60,0
287	Empresas beneficiadas (total) (Nº)	120,0
462	Investimento privado inducido (Euros)	5.000.000,0
<b>A003 Axudas para a realización de iniciativas innovadoras por parte das empresas galegas, mediante captación,</b>		
808	Proxectos innovadores / emprendedores (Nº)	400,0
<b>M05 Impulsar a internacionalización do tecido produtivo galego e incrementar a captación de investimentos</b>		
<b>A001 Apoio a cooperación empresarial nos procesos de internacionalización.</b>		
279	Emprego asociado. Nº de mulleres participantes nos proxectos(Nº)	7,0
282	Emprego asociado. Nº de persoas participantes nos proxectos(Nº)	16,0
287	Empresas beneficiadas (total) (Nº)	1.474,0
462	Investimento privado inducido (Euros)	17.735.000,0
680	Plataformas loxísticas (Nº)	30,0
769	Proxectos (Nº)	247,0
<b>A007 Medidas para a formación e capacitación empresarial especializada en procesos de internacionalización.</b>		
25	Actuacións de formación (Nº)	11,0
287	Empresas beneficiadas (total) (Nº)	325,0
648	Persoas especializadas en comercio exterior (mulleres) (Nº)	80,0
649	Persoas especializadas en comercio exterior (total) (Nº)	150,0
<b>A009 Procura do compromiso activo dos sectores empresariais nos procesos de internacionalización.</b>		
287	Empresas beneficiadas (total) (Nº)	87,0
769	Proxectos (Nº)	80,0
1003	Xestores de exportación contratados (mulleres) (Nº)	50,0
1004	Xestores de exportación contratados (total) (Nº)	80,0



<b>M06 Fomento da implementación de sistemas de calidade e de procesos de xestión e innovación que acrediten</b>		
<b>A002 Apoio aos activos materiais e intanxibles: software e aplicacións de xestión interna, hardware necesario</b>		
286	Empresas beneficiadas (PEMES) (Nº)	60,0
287	Empresas beneficiadas (total) (Nº)	60,0
462	Investimento privado inducido (Euros)	3.500.000,0
<b>A005 Apoio ás empresas para a promoción de Galicia como país e marca de calidade.</b>		
743	Productos con denominación de calidade (Nº)	3,0
<b>M07 Completar un mapa de solo industrial de Galicia con criterios de equilibrio territorial, accesibilidade e</b>		
<b>A003 Desenvolvemento do Plan de Solo Empresarial 2009-2015</b>		
316	Empresas ubicadas nos PE (total) (Nº)	5,0
895	Superficie de planeamento aprobado (m2)	1.196.725,0
896	Superficie de planeamento en tramitación (m2)	1.145.781,0
897	Superficie de solo adquirido (m2)	963.089,0
901	Superficie de solo urbanizado (m2)	70.581,0

### III.2.3. OE 3. Potenciar a competitividade dos sectores estratéxicos mediante a política de clústers e o fomento da innovación e cooperación empresarial

Este obxectivo estratéxico representa o 49% do eixe e o 6,8% sobre o total do PEG, cun importe de 556 millóns de euros, destacando os importes que se destinan ás medidas de impulso dos sectores agrogandeiro e forestal, mellora das zonas mariñas e sector turístico.

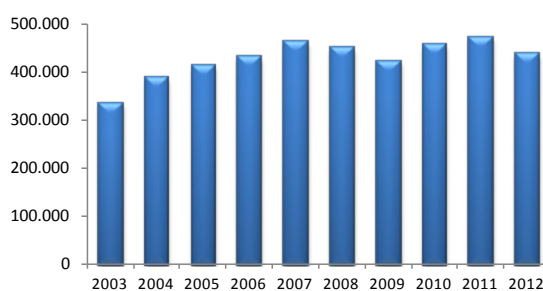
Dentro deste obxectivo intégranse as políticas destinadas ao fomento dos sectores estratéxicos como motores da economía e que garantan o aproveitamento da posición de privilexio de Galicia en determinadas áreas así como a potenciación de aqueles que teñan maior capacidade de crecemento. Selecciónanse os seguintes indicadores estratéxicos:

Indicador	Unidade	Ámbito	2008	2009	2010	2011	2012
Número de permisos de marisqueo a pé	Nº			4.281	4.123	3.970	3.954
Produción da acuicultura mariña	Toneladas		202.247	236.581	222.784	232.825	238.227
Valor da pesca desembarcada	Miles de euros	GA	451.323	422.373	458.381	474.847	440.534
Valor da produción da acuicultura mariña	euros		167.414	167.526	167.454	181.573	170.013
Peso da rama de hostalaría sobre o total da economía	Porcent.		6,0	6,2	6,2	6,6	
Establecementos de turismo rural abertos estimados	Nº	GA	491	533	538	535	536
		ES	12.794	13.886	14.320	15.035	15.395
Establecementos hoteleiros abertos estimados	Nº	GA	1.497	1.533	1.543	1.534	1.548
		ES	14.696	14.824	14.838	14.997	14.995
Grao de ocupación por prazas nos aloxamentos de turismo rural	Porcent.	GA	16,4	15,3	15,8	12,1	11,0
		ES	18,4	17,0	15,7	15,1	14,3
Grao de ocupación por prazas nos establecementos hoteleiros	Porcent.	GA	34,8	32,4	35,3	35,1	28,5
		ES	53,5	49,3	51,0	53,5	52,1
Persoal ocupado no sector comercio	Miles de	GA	159,7	162,7	156,7	156,2	156,0
Porcentaxe de establecementos hoteleiros de 4 estrelas	Porcent.	GA	4,9	5,2	5,2	5,5	5,6
		ES	11,0	11,6	12,3	12,9	13,2
Porcentaxe de establecementos hoteleiros de 5 estrelas	Porcent.	GA	0,5	0,5	0,5	0,6	0,6
		ES	1,4	1,5	1,6	1,7	1,7
Prazas estimadas en establecementos de turismo rural	Nº	GA	5.964	6.514	6.632	6.591	6.678
		ES	114.766	126.222	130.882	137.761	142.468
Prazas estimadas en establecementos hoteleiros	Nº	GA	60.646	62.394	62.701	62.586	63.155
		ES	1.340.439	1.363.934	1.398.900	1.427.700	1.432.582
Volume de negocio do comercio	Millóns de euros	GA	36.336	33.166	36.141	37.262	
		ES	649.944	575.296	587.953	588.849	
Ocupados na rama de hostalaría	Miles de persoas	GA	74,4	69,2	68,9	69,9	66,4
		ES	1.452,5	1.421,2	1.370,3	1.391,9	1.322,1

## Pesca e Acuicultura

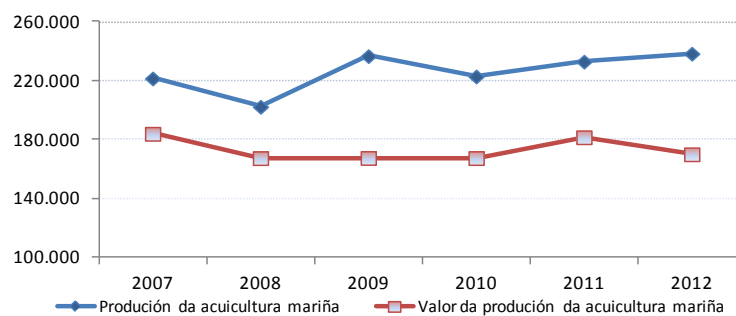
No ano 2012 o volume total da pesca desembarcada en Galicia acadou as 175.003 Tm, un 4,6% menos que en 2011, cun valor de primeira venda en lonxa de 441 millóns €, 7,2% inferior ao ano anterior, o que implica unha diminución dos prezos próxima ao 3%.

**Valor da pesca desembarcada en Galicia**  
(miles de euros)



No caso da acuicultura, Galicia atopase nunha situación de privilexio para explotar esta capacidade de produción. No ano 2012 a produción de acuicultura mariña de Galicia acadou as 238.227 Tm cun valor de 167 millóns €. Respecto ao ano anterior hai incremento real da produción do 2,3%, pero en termos monetarios descende un 6,4% debido á significativa caída dos prezos do 8,5%.

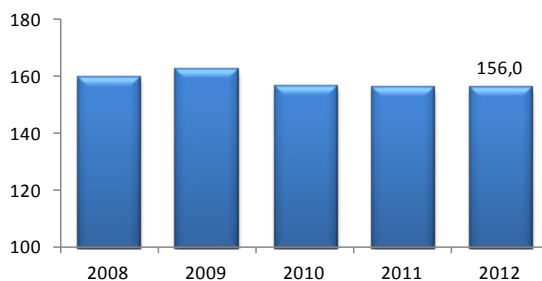
**Produción (tm) e valor da produción da acuicultura (miles de euros)**



## Comercio

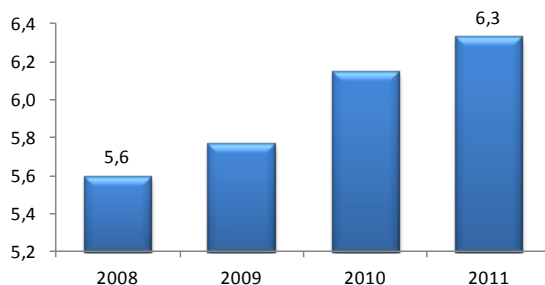
No sector de comercio por xunto e ao retallo, os ocupados segundo a EPA ascenden a 156 mil en 2012, o que representa o 15% do total en Galicia. Ademais en 2011 o valor engadido (VEB) xerado polo sector supón o 10,4% do VEB xerado polo conxunto da economía, 1 punto máis que en 2008.

**Ocupados no comercio por xunto e ao retallo (miles de persoas)**



No que se refire á información xerada pola enquisa anual de servizos, o volume de negocios do sector gaña peso nestes últimos anos no conxunto do Estado ata acadar o 6,3%.

**Peso (%) do volume de negocio do comercio en Galicia no conxunto de España**

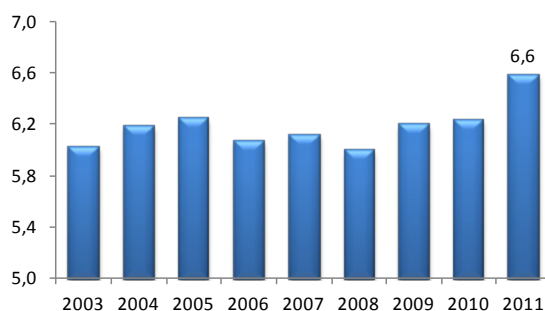


## Turismo

É un sector que mantén a capacidade de crecemento, se nos comparamos con outras rexións do noso entorno.

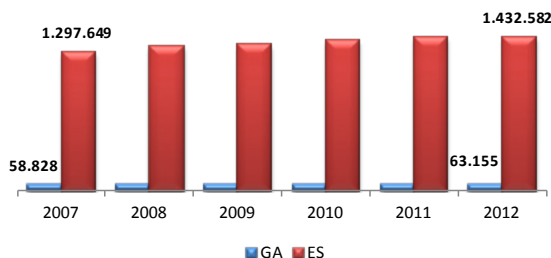
A rama da hostalaría representa en 2011 o 6,6% do VEB total, seis décimas máis que en 2008.

**Peso (%) do VEB da hostalaría sobre o total**

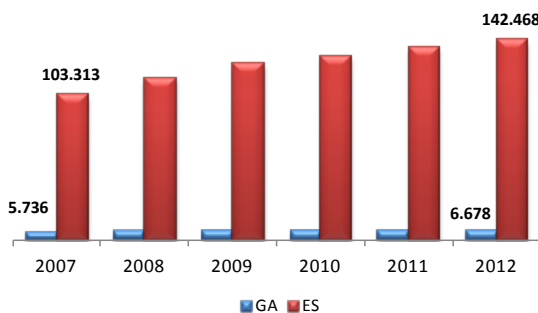


Respecto dos indicadores que permiten analizar a oferta turística de Galicia, o número de establecemento hoteleiros abertos no 2012 acadaba os 1.548 aos que se engadirían 536 establecementos de turismo rural. No que ás prazas dispoñibles se refire a súa oferta aumentou dende 2007, situándose en 2012 en 63.155 (4,4% do total de España) e 6.678 (4,7% do total), respectivamente.

### Prazas en establecementos hoteleiros

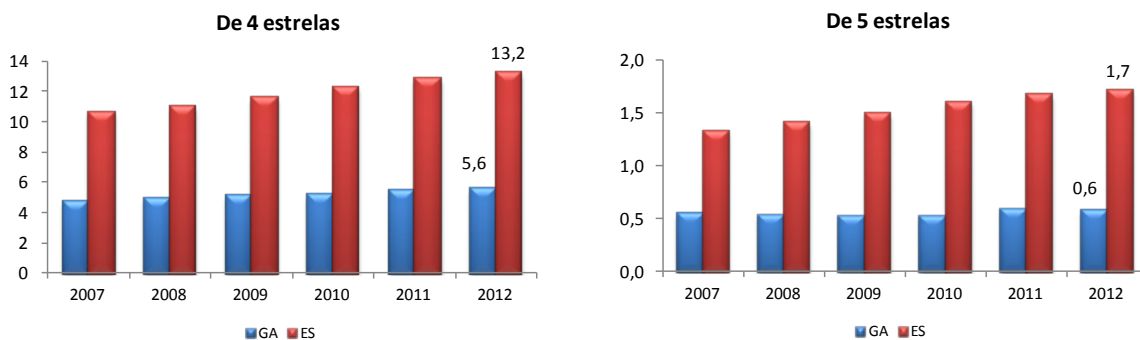


### Prazas en establecementos de turismo rural



Os establecementos hoteleiros de 4 e 5 estrelas representan en Galicia o 6,2% do total mentres que en España son o 13,9%. Sobre o total de prazas, unha cuarta parte son ofertadas nestas categorías de establecementos hoteleiros, moi por debaixo do 47% no conxunto do Estado.

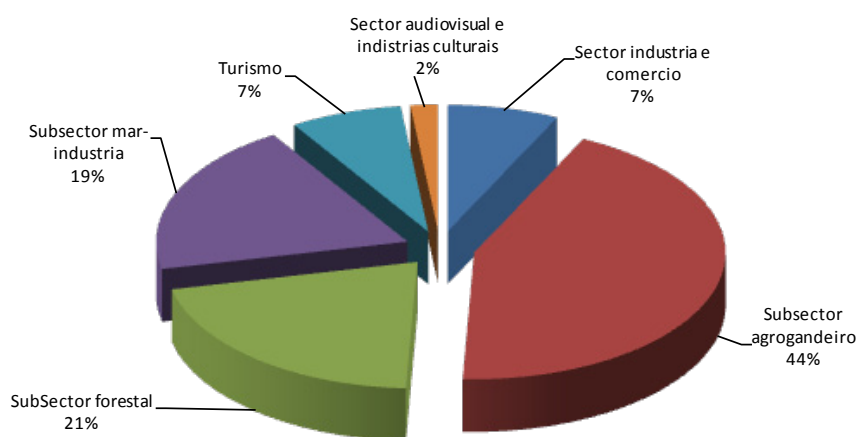
### PORCENTAXE DE ESTABLECEMENTOS HOTELEIROS DE 4 E 5 ESTRELAS



A composición entre os distintos sectores, sen contar os proxectos asociados ao

soporte xeral, preséntase na gráfica de sectores adxunta:

### OE 3. Apoio aos sectores produtivos (sen soporte xeral)



Polo que respecta á clasificación funcional e orgánica, o obxectivo estratéxico, desenvolverase a través de proxectos encadrados nos programas de gasto:

Programas de Gasto	Importe
431A - DIRECCIÓN E SERVIZOS XERAIS DE CULTURA	210.207
432B - FOMENTO DAS ACTIVIDADES CULTURAIS	6.239.719
432C - FOMENTO DO AUDIOVISUAL	350.560
513A - CONSTRUCCIÓN, CONSERVACIÓN E EXPLOTACIÓN PORTUARIA	4.026.983
514A - INFRAESTRUTURAS PESQUEIRAS	10.304.381
551A - INFRAESTRUTURAS E EQUIPAMENTOS NO MEDIO RURAL	400.000
551B - ACCIÓNS PREVENTIVAS E INFRAESTRUTURA FORESTAL	96.026.343
561A - PLAN GALEGO DE INVESTIGACIÓN, DESENVOLVEMENTO E INNOVACIÓNTecnolóxica	639.944
711A - DIRECCIÓN E SERVIZOS XERAIS DO MEDIO RURAL	25.627.635
712B - MODERNIZACIÓN E DIVERSIFICACIÓN DO TECIDO PRODUTIVO RURAL	79.707.072
712C - FOMENTO DO ASOCIACIONISMO AGRARIO E DIVULGACIÓN DA TECNOLOXÍA AGRARIA	2.350.817
713A - MOBILIDADE DE TERRAS AGRARIAS IMPRODUTIVAS	1.500.000
713B - ORDENACIÓN DAS PRODUCIÓNS FORESTAIS	48.361.192
713C - IMPLANTACIÓN DE SISTEMAS PRODUTIVOS AGRARIOS SUSTENTABLES	8.699.541
713D - MELLORA DA CALIDADE NA PRODUCIÓN AGROALIMENTARIA	13.683.436
713E - BENESTAR ANIMAL E SANIDADE VEXETAL	43.148.021
713F - REGULACIÓNS DAS PRODUCIÓNS AGRARIAS E APOIO Á RENDA DOS AGRICULTORES	46.585.728
721A - DIRECCIÓN E SERVIZOS XERAIS DE POLÍTICAS PESQUEIRAS	13.219.915
722A - PROMOCIÓN SOCIAL E DIVULGACIÓN DA TECNOLOXÍA PESQUEIRA.	2.279.127
723A - COMPETITIV. E MELLORA DA CALIDADE DA PROD. PESQUEIRA E DA ACUICULTURA	47.536.881
723B - REGULACIÓN DAS PRODUCIÓNS E DOS MERCADOS DA PESCA	15.183.051
731A - DIRECCIÓN E SERVIZOS XERAIS DE INDUSTRIA	6.952.791
732A - REGULACIÓN E SOPORTE DA ACTIVIDADE INDUSTRIAL	10.883.027
741A - APOIO Á MODERNIZACIÓN, INTERNACIONALIZACIÓN E MELLORA DA COMPETITIVADE, INNOVACIÓN E PRODUTIVIDADE EMPRESARIAL	13.663.760
751A - ORDENACIÓN, REGULACIÓN E PROMOCIÓN DO COMERCIO INTERIOR DE GALICIA	15.529.254
761A - COORDINACIÓN E PROMOCIÓN DO TURISMO	43.232.120

Os responsables de levar a cabo as actuacións encamiñadas a lograr este obxectivo son:

Xestores do PEG
<b>04 - PRESIDENCIA DA XUNTA</b>
20 - SECRETARÍA XERAL DE MEDIOS
306 - AXENCIA DE TURISMO DE GALICIA
<b>08 - CONSELLERÍA DE ECONOMÍA E INDUSTRIA</b>
01 - SECRETARÍA XERAL TECNICA
02 - D.X DE COMERCIO
03 - D.X. DE ENERXÍA E MINAS
304 - AXENCIA GALEGA DE INNOVACION
405 - INSTITUTO GALEGO DE PROMOCIÓN ECONÓMICA
<b>09 - CONSELLERÍA DE CULTURA, EDUCACIÓN E O.U</b>
10 - SECRETARÍA XERAL TÉCNICA
301 - AXENCIA GALEGA DAS INDUSTRIAS CULTURAI
<b>12 - CONSELLERÍA DE MEDIO RURAL E DO MAR</b>
10 - SECRETARÍA XERAL TÉCNICA
20 - SECRETARIA XERAL DE MEDIO RURAL E MONTES
21 - D.X. DE DESENVOLVEMENTO RURAL
22 - D.X. DE PRODUCCIÓN AGROPECUARIA
30 - SECRETARÍA XERAL DO MAR
31 - D.X. DE DESENVOLVEMENTO PESQUEIRO
203 - FONDO GALEGO DE GARANTÍA AGRARIA
409 - INSTITUTO GALEGO DE CALIDADE ALIMENTARIA

As medidas do Plan Estratégico de Galicia e os seus importes para o ano 2014 son:



E2 - Dinamización económica, Crecemento e Emprego.	Importe	%
<i>OE03 - Potenciar a competitividade dos sectores estratéxicos mediante a política de clústeres e o fomento da innovación e cooperación empresarial</i>	556.341.505	
M01 - Impulso ou creación dos novos clústers nos sectores tradicionais da economía galega e aqueles outros que por as súas ventaxas competitivas teñen expectativas de crecemento	8.653.760	1,6%
M03 - Desenvolvemento do clúster do sector de Construcción Naval, impulsando a diversificación e a especialización do sector	5.000.000	0,9%
M06 - Fomentar a Innovación e a Dinamización do sector comercio	14.488.964	2,6%
M07 - Impulso do sector agrogandeiro e do campo industria apoiando as explotacións sostibles e respetuosas medioambientalmente	149.165.558	26,8%
M08 - Fomento da calidade diferenciada no sector agroalimentario Galego. Denominación de orixe, indicación xeográfica protexida, marcas de calidade, selos de garantía e artesanía alimentaria. Posta en valor, desde o punto de vista produtivo, comercial e turístico, do viño e da gastronomía galega	12.802.489	2,3%
M09 - Estruturação do sector forestal primario. Posta en marcha de sociedades de fomento forestal	700.000	0,1%
M10 - Aumento da produtividade forestal e fomento da xestión forestal sostible. Investigación forestal e transferencia tecnolóxica	76.568.215	13,8%
M11 - Consolidar un sector galego do audiovisual e das industrias culturais	6.564.719	1,2%
M12 - Aumentar a superficie e potenciar as condicións de calidade das explotacións marisqueira e de acuicultura	3.100.000	0,6%
M13 - Portos. Modernización dos portos de Galicia, aumentando as actividades portuarias para adecualas a novas actividades e a especialización dos portos de Galicia	14.331.364	2,6%
M14 - Posta en valor dos produtos do mar e transformados a través da seguridade, sanidade, conservación e garantías de orixe	25.183.051	4,5%
M15 - Prospección, planificación, adecuación e mellora das zonas mariñas de produción baixo criterios de sostibilidade e competitividade	24.972.670	4,5%
M16 - Desenvolvemento e impulso de estratexias de aposta pola competitividade dos establecementos turísticos (calidade, - e non pola cantidade- + mellora da xestión + formación) e dos destinos (desenvolvemento de produtos que incidan directamente nun maior gasto medio e/ou maior estadia media e/ou maior cota de turismo internacional)	2.849.582	0,5%
M17 - Apoio e incentivo a produtos turísticos estratéxicos en canto que aseguren a desestacionalización e a diferenciación no destino Galicia	5.047.848	0,9%
M18 - Desenvolvemento dunha nova estratexia de marketing no sector turístico	7.193.156	1,3%
M19 - Promoción de Galicia como destino de turismo cultural	11.659.784	2,1%
M20 - Mellorar os polígonos industriais	3.000.000	0,5%
M21 - Mellorar a seguridade industrial	475.000	0,1%
M99 - Soporte xeral - Potenciar a competitividade dos sectores estratéxicos mediante a política de clústeres e o fomento da innovación e cooperación empresarial	184.585.345	33,2%

As fontes de financiamento do orzamento deste obxectivo estratéxico son:

Fontes de financiamento	Importe	%
Orzamentos Xerais da C.A.	303.268.168	54,51%
F.C.I.	9.373.914	1,68%
FEDER	14.793.940	2,66%
Orzamentos Xerais do Estado	29.882.214	5,37%
F.E.A.D.E.R	99.290.535	17,85%
F.E.A.G.A	54.100.000	9,72%
F.E.P.	45.312.578	8,14%
INTERREG	97.656	0,02%
TRANSFERENCIAS FINALISTAS	200.000	0,04%
OUTROS FONDOS EUROPEOS	22.500	0,00%

Na medida 1 de apoio aos clústers por parte do Igape, consígnanse por unha banda os 10 proxectos en colaboración e coordinación co tecido asociativo para a potenciación de capital de coñecemento na empresa, xunto ás transferencias para o apoio aos proxectos empresariais das PEMES galegas que supoñan a incorporación de equipos que permitan un impulso na mellora de produtos, procesos ou servizos en función da actividade.

Para a creación e ampliación de infraestruturas tecnolóxicas orientadas á innovación empresarial, que é a actuación 8 desta medida a Axencia galega de Innovación ten previsto prestar apoio a un total de 110 empresas PEMES.

En desenvolvemento da medida 6, Fomentar a Innovación e a Dinamización do sector comercio, inclúense un conxunto de proxectos asociados á actuación do PEG Modernización e desenvolvemento do comercio galego, incrementando o atractivo comercial e adaptándoo as necesidades do consumidor, que levará a cabo a D.X de Comercio, consistentes en primeiro lugar, en transferencias para proxectos de remodelación de mercados municipais e de abastos para acadar unha rede de mercados excelentes, consignado unha previsión de 40 proxectos.

Outra das actuacións previstas consiste nas axudas para a modernización do comercio retalista no que se estima que serán 30 os establecementos comerciais que reciban a subvención, poñendo en valor este tipo de mercados tradicionais e de proximidade.

Parte das actuacións desenvolveranse coa colaboración das cámaras de comercio galegas a través do proxecto Innocámaras, xunto á sociedade mercantil Galicia Calidade, S.A.

No contexto actual de crise e perda do poder adquisitivo dos consumidores e a consecuente redución da actividade comercial retalista, destinaranse axudas paliativas ao cese da actividade comercial.

Figuran, así mesmo outras actuacións de investimento cara a promoción do comercio galego e os produtos galegos e o apoio á artesanía galega e do Centro Galego de Arte-

sanía e deseño.

Figura tamén un proxecto de gasto vinculado coa medida de mellora dos polígonos industriais a través de achegas de capital aos concellos, e actuacións asociadas á mellora da seguridade industrial, da D.X de Industria para promover os 75 proxectos de estudos e traballos técnicos en materia de industria previstos, para realizar a través do convenio do laboratorio de combustibles.

### Sector agrogandeiro

As principais actuacións desagregadas polos subsectores e medidas correspondentes do PEG son as seguintes: as medidas destinadas ao impulso do sector agro-gandeiro (medidas 7 e 8) alcanza os 162 millóns de euros e representan o 29% sobre o obxectivo estratéxico, e o 2 % sobre o total do PEG.

A importancia tanto na estrutura produtiva galega, en achega ao Valor Engadido Bruto (VAB), como no tocante ao mercado laboral tradúcese no impulso que as actuacións encamiñadas a este sector presentan no orzamento do PEG en 2014. Así obsérvase que os apoios ao conxunto de medidas do eido agro gandeiro xunto ao subsector forestal, achéganse a 239,2 millóns de euros, o que representa o 43 % do total deste Obxectivo estratéxico e preto do 3% do orzamento do Plan Estratéxico.

Entre as actuacións que se desenvolverán sinálanse as seguintes:

Programas de aseguramento da calidade e a rastrexabilidade da produción leiteira. Apoio á creación e modernización das industrias do sector lácteo e novos retos. Vincularanse as actuacións en materia de calidade coa utilización eficiente da ferramenta Letra Q, co obxectivo inequívoco de mellorar a rendibilidade das explotacións participantes no programa e de transmitirle ao consumidor final a garantía de calidade que demanda. O programa de control do rendemento leiteiro achegarase ao 60% de produción leiteira, mesma porcentaxe que no orzamento de 2013.

Figuran proxectos para o ensaio de variedades agronómicas, de recuperación de castes autóctonas e de vexetais e programas de conservación de recursos xenéticos, que comprenden tanto a recuperación e difusión de castes autóctonas, estimando que se realizarán 111 ensaios de conservación de recursos xenéticos, e 20 ensaios agronómicos de variedades vexetais.

Favorecer a competitividade e redimensionamento das explotación agrogandeiras

Para conseguir mellorar a competitividade e redimensionamento das explotación agrogandeiras, a DX de Producción Agropecuaria desenvolverá un conxunto de actuacións de axudas ás explotacións agrogandeiras de cara a súa competitividade, que terán como finalidade:

- Axudas para a incorporación de novos activos á actividade agrogandeira e de transición da renovación da titularidade das explotacións nas que se conta con que sexan ao redor de 1.000 os agricultores que resulten beneficiados, cun importe global dos proxectos de 13,5 millóns de euros.
- Desenvolveranse actuacións de mellora da eficacia das explotacións agrogandeiras, a través dun proxecto de 21,5 millóns d €, coas que se calculan 500 agricultores beneficiados. Contémplanse aquí os Plans de mellora nas explotacións: as liñas de axuda perseguen a mellora da eficacia e sostibilidade das explotacións agrarias; a mellora das condicións de vida e traballo; a ordenación das producións en función das necesidades de mercado; a adaptación das explotacións para reducir os custos de produción, aforrar enerxía, ou incorporar novas tecnoloxías; o cumprimento das normas mínimas en materia de medio ambiente, hixiene e benestar dos animais e a mellora das condicións de hixiene das explotacións gandeiras. As axudas consisten nun apoio económico e financeiro ao investimento que se pretenda realizar na explotación, primando as explotacións en que os titulares sexan mozos e aquelas que radiquen en zonas de montaña ou desfavorecidas
- Fomentaranse os sistemas de produción gandeira extensivos xunto a axudas a organización asociativas agrarias e para a utilización e coidado dos montes veciñais en man común (MVMC) estimando que se mobilicen 150 hectáreas
- Fomentarase a utilización de recursos zoonéticos, a mellora de calidade produtiva dos animais que contempla así mesmo as indemnizacións por sacrificio e reposición, programas de mellora xenética da cabana frisona de Galicia xunto ás actuacións de loita e control fronte ás enfermidades animais (tuberculose e brucelose bovina e ovina entre outras) e encefalopatías esponxiformes transmisibles (EET) e sanidade do sector porcino, entre outras. Estímanse 10.000 explotacións beneficiadas.
- Continuarase co Plan Europeo de recuperación económica, na que 400 agricultores recibirán axudas
- Medidas para o fomento de métodos de produción compatibles co medio ambiente, como a agricultura e gandería ecolóxica, coa protección do consumidor e co obxectivo de facilitar o mantemento das rendas dos produtores, asegurando a conservación do espazo natural. Para isto cómpre o desenvolvemento dun marco normativo que favoreza a obtención dun produto de calidade sanitaria diferenciada en zonas determinadas (etiqueta de control de calidade de "produción integrada" ou "agricultura ecolóxica").
- O fomento do sector leiteiro, con axudas a 100 explotacións leiteiras
- Segundo a estimación dos indicadores asociados aos proxectos a presenza de homes e mulleres no eido agrario é igualitaria, xa que a porcentaxe de mulleres agricultoras sobre o total de persoas que teñen esta profesión é do 50%.

O Fondo galego de garantía Agraria (FOGGA) tamén desenvolverá un conxunto de proxectos coa finalidade de incrementar a competitividade e redimensionamento das explotacións agrogandeiras, destacando entre outros os seguintes proxectos:

- Contrato agroambiental de explotacións e Contrato de explotacións sustentables, que se calcula dirixido a unhas 1.420 explotacións cunha dotación de 16 millóns de euros.
- Axudas e indemnizacións para zonas especiais como as comprendidas en Rede Natura 2000 ou as de montaña, entre outras, que presentan especiais dificultades para o seu aproveitamento, que se reflicten en 2 proxectos de gasto cun importe conxunto de 14,4 millóns de euros, nos que se beneficiarán 7.696 agricultores.
- Tamén nos indicadores de proxectos de FOGGA preséntase uns datos de presenza de mulleres n agricultura próximas ao 50%.

A DX de Desenvolvemento Rural ten previsto continuar co convenio Mouriscade (PDRs).

O fomento do asociacionismo agrario, contempla a creación dunha asociación para a agrupación de produtores de plantas vivas e floricultura en desenvolvemento do plan de mellora de estruturas de produción e comercialización en orixe e outras 2 para os programas operativos para as agrupacións de produtores de froitas e hortalizas.

Así mesmo, serán promovidas 700 explotacións no marco do Plan Apícola de Galicia para o fomento do mel de galego.

O Plan de consumo de froitas e leite na escola levarao a cabo o FOGGA, calculando que serán 280 os centros educativos que participen e aproximadamente 83.000 nenos e nenas acompañándose de 2 campañas de difusión e apoio ao plan.

A DX de Produción agropecuaria levará a cabo Programas de ordenación dos medios de produción agrarios orientados á *sanidade animal e vexetal* e ás producións minoritarias, incluíndo diversas actuacións de cara ao benestar animal e a sanidade vexetal, como os programas sanitarios especiais, para as agrupacións de defensa sanitaria gandeira (ADSG), e tamén os programas de defensa sanitaria vexetal, cos que se calcula realizar 58 actuacións. Inclúense as actuacións do Programa de defensa sanitaria gandeira que calcula intervir en 50.000 explotacións gandeiras galegas, complementándose coas dotacións para o fondo veterinario e de loita contra pragas.

Outras actuacións consistirán en:

- Reestruturación dos sistemas produtivos do viñedo afectará a 500 producións
- Axudas e incentivos para fomentar a contratación de seguros agrarios, calculando que abranguerá a 50.000 agricultores (25.000 mulleres)
- Entre as políticas de mellora da renda dos agricultores e gandeiros de Galicia

contémplanse entre outras actuacións as axudas da política agraria común (PAC) cunha dotación de 39,8 millóns de euros,

A DX de produción agropecuaria levará a cabo medidas de asesoramento, xestión e substitución destinadas ás explotacións agrarias, nas que se estima que serán 2.400 os agricultores beneficiados, cun investimento privado inducido de 6,5 millóns de euros.

Tamén seguirá a desenvolver a Mellora sanitaria das explotacións gandeiras, nas que se inclúen proxectos de gasto tanto para os programas sanitarios especiais (ADSG) como os programas de control e erradicación de enfermidades do gando, xunto ao Fomento e mellora das especies gandeiras autóctonas de Galicia.

Na medida 8, na que se recolle o Fomento da calidade diferenciada no sector agroalimentario galego. Denominación de orixe, indicación xeográfica protexida, marcas de calidade, selos de garantía e artesanía alimentaria. Posta en valor, desde o punto de vista produtivo, comercial e turístico, do viño e da gastronomía galega, se consigna proxectos de gasto da SX de medio rural e Montes e do Instituto galego da calidade alimentaria. Estímase que coas actuacións a realizar se obteñan 12 produtos certificados e sometidos a control e que se consiga un incremento do 10% de produtos de calidade diferenciada.

No que atinxe ao sector forestal a S. X de Medio Rural e Montes contempla no seu orzamento actuacións de axudas ás Sociedades de Fomento Forestal (SOFORes), promovendo as repoboacións forestais, a mellora das superficies arboradas, estimándose que 5.603 hectáreas de superficie arborada veranse afectadas polas melloras silvícolas e de mellora xenética forestal. Contémplanse 735 axudas para promover as repoboacións forestais (axudas á forestación de terras non agrícolas)

Proxéctanse actuacións cara :

- A xestión forestal conxunta para alcanzar unha explotación económica rendible e sustentable dos aproveitamentos forestais e a comercialización das producións forestais,
- Creación, mellora e mantemento de infraestruturas forestais, estimando que se mellorarán 25 hectáreas. o fomento da certificación forestal,
- Loita integrada contra pragas e enfermidades forestais, estimando a realización de 8 actuacións.
- Incrementar a rendibilidade das explotacións forestais dos silvicultores.
- Fomentar e manter o emprego do sector forestal mediante actuacións de forestación e silvicultura, que ademais de valorizar os produtos do monte supoñan unha medida preventiva para diminuír o risco de incendios forestais.
- Restauración, conservación e mellora da cuberta vexetal protectora e a ampliación da superficie arborada mediante a restauración hidrolóxico-forestal, tendo cabida dentro deste concepto accións tales como repoboacións forestais protec-

tores, corrección de canles torrenciais e traballos de conservación e mellora da cuberta vexetal.

- Continuar a fortalecer as liñas dirixidas a manter e conservar a saúde e vitalidade dos ecosistemas forestais, con especial atención ao estado fitosanitario dos nosos bosques mediante o seguimento, detección e actuación, de ser necesario, fronte a pragas e doenzas que están a minorar e incluso danar gravemente o potencial forestal de determinadas áreas de montes galegos.
- Favorecer a implantación, ampliación ou modernización de empresas de aproveitamentos forestais mediante axudas ao investimento en activos fixos produtivos relativos ás operacións de aproveitamento dos produtos forestais, tanto para a creación de novas empresas coma para a ampliación ou modernización das xa existentes.
- Impulsar o aproveitamento enerxético dos restos forestais resultantes dos traballos silvícolas e aproveitamentos forestais así como da biomasa procedente de plantacións forestais especificamente orientadas a este fin.
- Ordenación forestal das masas arboradas de Galicia, baseada nos principios de xestión forestal sustentable.

Unha das medidas de maior relevancia consiste na Prevención e defensa contra os incendios forestais. Para 2014, realizarase unha reformulación da dimensión operativa das accións de loita contra o lume sobre tres eixes fundamentais:

- Coordinación e apoio entre administracións, especialmente coas municipais;
- Profesionalización do dispositivo contra incendios
- Mellora da concienciación e disuasión mediante a aplicación de medidas punitivas firmes e da disposición de medios como a videovixilancia dos nosos montes.

Toda esta aposta ten como finalidade un obxectivo fundamental e básico: reducir ao mínimo posible os danos ecolóxicos, económicos e sociais producidos polos lumes forestais na Comunidade Autónoma de Galicia, dentro dos recursos dispoñibles.

Desenvolveranse actividades específicas dirixidas a atender os seguintes obxectivos:

- a) Redución do número de lumes
  - Actualizar os estudos espazo-temporais, e que evidencian a distribución espacial, temporal e horaria dos lumes ao longo do ano.
  - Redefinición das Zonas de Alto Risco de Incendios e de especial vixilancia, onde se realizarán Plans de investigacións policiais e forestais que permitan coñecer a súa casuística de cara a realizar un Plan de Ordenación do Territorio e Dos Seus Usos e un Plan de Resolución de Conflitos e Conciliación de Intereses.
  - Desenvolvemento das Campañas de educación forestal, sensibilización social e divulgación, dirixidas a cada un dos distintos estratos de poboación e diferen-

do, ademais a poboación urbana e a rural.

- Potenciación do Teléfono 085.
- Desenvolvemento regulamentario da nova Lei de montes no que se refire á prevención e defensa contra os incendios forestais.
- Incrementar a vixilancia preventiva e disuasoria (policial e forestal en todo o territorio), así como a presión policial nas zonas de alto risco e de especial vixilancia que se definan.
- b) Redución da superficie queimada. Proponse a realizacións dos seguintes plans de actuacións:
  - Plan de detección, disuasión e investigación: vixilancia dos montes, agrupacións de propietarios, de voluntarios, grupos de apoio para as tarefas preventivas e de defensa, convenio coa Federación galega de caza.
  - Plan preventivo: potenciación das infraestruturas defensivas, fomento da silvicultura. Que inclúe actuacións e traballos de carácter preventivo así como a construción e mantemento das infraestruturas defensivas contra incendios, entre os que destacan:
    - A silvicultura preventiva coa xestión do combustible nas zonas de alto risco de incendio e a promoción de queimas controladas de outubro a maio nas zonas de pastoreo.
    - A ampliación da rede de devasas e de puntos de auga .
    - A mellora das instalacións e bases de medios aéreos.
    - A construción e mellora de pistas e devasas.
  - Plan de extinción de cara a conseguir un dispositivo de extinción eficaz, profesional e preparado
  - Plan de formación do persoal e Plan de seguridade e saúde na prevención e extinción de incendios forestais.
  - Plan de renovación/adquisición de dotacións, equipamento e material de loita contra incendios.
  - Plan de modernización tecnolóxica na defensa contra incendios forestais.
  - Promoción da ordenación forestal das masas arboradas de Galicia, baseada nos principios de xestión forestal sustentable.

Os indicadores estimados polas actuacións de prevención de incendios son: 400 axudas para investimentos, adquisición de 600 equipamentos e de 10.000 equipamentos de carácter individual para a loita contra incendios, instalación de 25 puntos de seguimento e control e 9.000 hectáreas de mellora forestal. No que respecta ao número de lumes e a superficie que resultará queimada estímase que roldarán os 1.010 afectando a 30.211 hectáreas, o que representa unha superficie media queimada por incendio de 29,9 hectáreas.

## Mar - Industria



No eido do Mar-Industria, consígnanse 72,6 millóns de euros, incluíndo as actuacións de Portos, que representan o 13 % sobre o Obxectivo estratéxico.

Entre as características que definen o sector, figuran:

O actual contexto de redución progresiva das posibilidades de pesca e o ascenso exponencial dos custes de explotación, que levan a que sexa imposible adecuar a actividade pesqueira a marxes de sostibilidade e rendibilidade polo aspecto de aumento das capturas, o que leva á necesidade de manter a viabilidade a través de medidas que afiancen e aumenten a valorización dos produtos e consigan un valor engadido mediante o seu procesado.

Progresivo avance na profesionalización do sector marisqueiro, que leva a plena sostibilidade desta actividade, sobre un sistema de semicultivo, que complementa as liñas de ascenso produtivo, equilibrando as posibilidades de extracción na busca da recuperación produtiva e no aumento da capacidade de xeración laboral e económica do marisqueo. Ao mesmo tempo, débese avanzar na liña de recuperación produtiva establecendo mecanismos que permitan a restauración da normal actividade en áreas nas que, por diversos motivos, non se podía exercitar.

A acuicultura debe recuperar e afianzar a capacidade de promoción económica e laboral que ten en numerosas zonas da nosa comunidade, dunha maneira harmónica e compatible coa sostibilidade ambiental dos emprazamentos onde se localiza, para conseguir o obxectivo do relanzamento da actividade acuícola en Galicia.

As principais actuacións propostas no orzamento son:

Entre as actuacións consignadas nos orzamentos da SX do Mar figuran as encamiñadas a aumentar a superficie e potenciar as condicións de calidade das explotacións marisqueiras e de fomento da acuicultura, a través do seu Plan estratéxico, promovendo 2 normas e disposicións legislativas, con especial énfase no tinxinte aos emprazamentos e á súa adecuación ambiental, social e ambiental e apoio económico para o seu desenvolvemento, coas que se estiman axudas a 100 explotacións acuícolas.

Para a posta en valor dos produtos do mar e transformados a través da seguridade, sanidade, conservación e garantías de orixe, prevense:

- Diversificación económica das zoas dependentes da pesca; a DX de Desenvolvemento Pesqueiro consigna 9,5 millóns de euros no proxecto de desenvolvemento sustentable das zonas costeiras, coas que se estima se outorgarán 59 axudas coas que se crearán empresas viables fóra do sector pesqueiro como alternativa, nas que se calcula se empregarán 30 persoas, a metade mulleres .
- Promoción, diferenciación e incremento do valor engadido dos produtos da pesca, marisqueo e acuicultura: estimándose a asistencia a 12 feiras nacionais e in-

ternacionais e a realización de 7 campañas de difusión dos produtos pesqueiros galegos.

- Promoción, diferenciación e incremento do valor engadido dos produtos da pesca, marisqueo e acuicultura: consignando proxectos de mellora da comercialización e de regularización e investigación de mercado, e a realización de campañas de promoción dos produtos da pesca, marisqueo e acuicultura, destacando a campaña de difusión do mexillón galego. Estímanse 30 publicacións de difusión, 8 campañas e 15 anuncios publicitarios de produtos do mar galegos.
- A promoción, diferenciación e incremento do valor engadido dos produtos da pesca, marisqueo e acuicultura ten representación no proxecto de Investimentos en transformación e comercialización da SX do Mar que prevé a concesión de 75 axudas.

A medida de Prospección, planificación, adecuación e mellora das zonas mariñas de produción baixo criterios de sustentabilidade e competitividade, desenvolverase a través das seguintes actuacións:

- Axuste do esforzo pesqueiro e modernización da flota para garantir a sustentabilidade dos recursos:
  - Investimentos a bordo para 232 buques pesqueiros
  - Medidas de carácter socioeconómico
  - Modernización da flota para garantir a sustentabilidade dos recursos: prevese a paralización definitiva de 75 buques pesqueiros de 11.565 toneladas de arqueo bruto.
  - Realización de 4 Proxectos Piloto.
- Desenvolvemento Sustentable das Zonas Costeiras: Orde de apoio económico aos 66 Grupos de Acción Costeira.
- Prospección, planificación, adecuación e mellora das zonas de produción mariña baixo criterios de produtividade e sustentabilidade:
- Convenios de asistencia técnica e vixancia dos bancos marisqueiros con entidades
- Potenciar a cultura do seguro no mar, estimándose que recibirán axuda 50 embarcacións e recibirán axudas para a súa xubilación 210 mariscadores, case a totalidade mulleres (200).
- Realización de 66 proxectos colectivos de xestión dos recursos mariños.
- Recuperación de 2 zonas afectadas por contaminación microbiolóxica afectando a 60 Has.

Portos de Galicia desenvolverá un conxunto de proxectos conducentes á modernización dos portos, aumentando as actividades portuarias para adecualas a novas actividades e a especialización dos portos galegos, xunto ao apoio ao desenvolvemento racional dos espazos portuarios. As actuacións irán dirixidas en dúas direccións fundamentais: a cons-

trucción e mellora de infraestruturas portuarias (tanto para os tráficos comerciais e pesqueiros, como para a náutica deportiva) e o desenvolvemento de actividades e prestación de servizos aos usuarios e concesionarios para lograr unha mellora competitiva do comercio do sector e da actividade marítima en xeral. Deste xeito, incrementarase a produtividade, a mellora da xestión, da valorización do seu capital humano e recursos materiais así como da implantación de novas tecnoloxías e todo iso, co total respecto aos principios do desenvolvemento sustentable.

Figuran as seguintes actuacións:

- Mellora dos equipamentos portuarios: Diversificación do tecido produtivo, desenvolvemento de infraestruturas, mellora de equipamentos e servizos básicos en 4 portos.
- Mellora dos equipamentos portuarios: Plan de portos, estimando equipamentos en 5 portos e a creación de 7 infraestruturas portuarias e/ou melloradas cunha superficie de 2.000 m<sup>2</sup>.
- Mellora e ampliación de instalacións de abrigo e condicións xerais de acceso aos portos, que se realizarán en 5 portos cun volume de dragado de 500 m<sup>3</sup> e unha superficie acondicionada de 5.575 m<sup>2</sup>.

### Audiovisual e industrias culturais

No eido do fomento do audiovisual e das industrias culturais, a Axencia Galega das Industrias Culturais e a SX de medios desenvolverán actuacións específicas de difusión e de programación xunto ao Centro Galego das Artes da Imaxe, estimándose en 9.000 os espectadores das proxeccións de cine. Tamén se realizarán accións de recuperación, conservación e difusión do patrimonio audiovisual galego, xunto a actuacións encamiñadas a potenciar os sectores audiovisual e multimedia, fomentado a promoción da multimedia e a difusión do patrimonio audiovisual galego e das artes da imaxe.

Así mesmo estableceranse axudas aos produtores audiovisuais, estimándose en 50 as produtoras beneficiadas.

### Turismo

No ámbito do turismo, subsector que alcanza un importe de 26,8 millóns de euros, e que representa o 4,8 % do obxectivo estratéxico, inclúense as accións tendentes á posta en valor dos recursos de interese turístico así como mellora dos servizos existentes para a consolidación dunha oferta turística de calidade.

Entre as actuacións plasmadas nos proxectos de gasto, a Axencia de Turismo de Galicia realizará, entre outras, actuacións de revitalización turística no territorio, nas que se apoiarán 10 proxectos e se mellorarán 15 inmobles turísticos. Continuarase así mesmo coas actuacións de restauración e posta en valor dos Camiños de Santiago, co acondicio-

namento de espazos públicos en 10 inmobles. As actuacións tendentes ao posicionamento dos produtos turísticos diferenciadores e singulares de Galicia, a través de TURGALICIA, destinaranse a realizar 30 plans e campañas de dinamización e á asistencia a feiras nacionais e internacionais do sector.

Entre as actuacións previstas na Cidade da Cultura de Galicia, que debe servir para difundir a marca Galicia internacionalmente.

No eido da medida 16 de Desenvolvemento e impulso de estratexias de aposta pola competitividade dos establecementos turísticos, levaranse a cabo 4 actuacións:

- Concesión de bolsas para posgraduados para continuar os estudos no eido turístico
- Continuarase coa modernización da rede de oficinas turísticas galegas
- Realizaranse actuacións a favor da mellora da competitividade da empresa turística, con actuacións de formación, estudos, mellora de datos estatísticos, etc, e
- Mellora da profesionalización turística coa consolidación do Centro Superior de Hostalería de Galicia (CSHG), que recolle actuacións de formación para o propio profesorado do Centro para actualizar e mellorar os seus coñecementos.

Na seguinte táboa figuran os indicadores operativos comentados e os valores que se pretende acadar en 2014:

<b>E2: Dinamización económica, Crecemento e Emprego.</b>		Previsto
<b>OE03 Potenciar a competitividade dos sectores estratéxicos mediante a política de clústeres e o fomento da</b>		
<b>M01 Impulso ou creación dos novos clústeres nos sectores tradicionais da economía galega e aqueles outros que</b>		
<b>A001 Acción de potenciación de capital de conocimiento na empresa.</b>		
769	Proxectos (Nº)	10,0
<b>A006 Apoio aos proxectos empresariais das PEMES galegas que supoñan a incorporación de equipos que</b>		
286	Empresas beneficiadas (PEMES) (Nº)	300,0
287	Empresas beneficiadas (total) (Nº)	300,0
<b>A008 Creación e ampliación de infraestruturas tecnolóxicas orientadas á innovación empresarial</b>		
286	Empresas beneficiadas (PEMES) (Nº)	110,0
287	Empresas beneficiadas (total) (Nº)	110,0
462	Investimento privado inducido (Euros)	2.790.000,0
<b>M03 Desenvolvemento do clúster do sector de Construcción Naval, impulsando a diversificación e a</b>		
<b>A004 Orientar o sector naval cara a exportación.</b>		
784	Proxectos de fomento exportación no sector naval (Nº)	1,0
<b>M06 Fomentar a Innovación e a Dinamización do sector comercio</b>		
<b>A003 Modernización e desenvolvemento do comercio galego, incrementando o atractivo comercial e</b>		
137	Campañas de difusión y promoción (Nº)	11,0
551	Novos establecementos comerciais (total) (Nº)	30,0
769	Proxectos (Nº)	217,0
<b>M07 Impulso do sector agrogandeiro e do campo industria apoiando as explotacións sostibles e respetuosas</b>		
<b>A001 Control do rendemento leiteiro.</b>		
741	Produción láctea en control de rendemento (%)	60,0
<b>A002 Ensaio de variedades vexetais e conservación de recursos xenéticos</b>		
320	Ensaio de conservación de recursos xenéticos (Nº)	111,0
321	Ensaio de variedades vexetais (Nº)	20,0
<b>A003 Favorecer a competitividade e redimensionamento das explotacións agrogandeiras</b>		
62	Agricultores beneficiados (mulleres) (Nº)	5.812,0
63	Agricultores beneficiados (total) (Nº)	11.699,0
223	Convenios e/ou contratos (Nº)	10,0
322	Entidades beneficiadas (Nº)	4,0
371	Explotacións beneficiadas (Nº)	25.497,0
397	Hectáreas mobilizadas (Hectáreas)	150,0
462	Investimento privado inducido (Euros)	30.479.332,0
<b>A004 Fomentar o asociacionismo agrario</b>		
107	Asociacións creadas (Nº)	1,0
371	Explotacións beneficiadas (Nº)	200,0
<b>A006 Plan apícola galego.</b>		
371	Explotacións beneficiadas (Nº)	700,0
<b>A007 Plan de consumo de froitas e leite na escola</b>		
63	Agricultores beneficiados (total) (Nº)	25,0
66	Alumnado beneficiado (mulleres) (Nº)	46.146,0
70	Alumnado beneficiado (total) (Nº)	83.903,0
137	Campañas de difusión y promoción (Nº)	2,0
170	Centros educativos que participan (Nº)	280,0
462	Investimento privado inducido (Euros)	500.000,0
<b>A008 Programas de ordenación dos medios de produción agrarios orientados á sanidade vexetal e ás</b>		
39	Actuacións de ordenación dos medios de produción (Nº)	58,0
322	Entidades beneficiadas (Nº)	40,0
371	Explotacións beneficiadas (Nº)	240,0
373	Explotacións gandeiras beneficiadas (Nº)	50.000,0
<b>A009 Reestruturación dos sistemas produtivos do viñado</b>		
972	Viñedos beneficiados (Nº)	500,0
<b>A010 Axudas para fomentar a contratación de seguros agrarios</b>		
62	Agricultores beneficiados (mulleres) (Nº)	25.000,0
63	Agricultores beneficiados (total) (Nº)	50.000,0
<b>A011 Políticas de mellora da renda dos agricultores e gandeiros de Galicia</b>		
62	Agricultores beneficiados (mulleres) (Nº)	40.000,0
63	Agricultores beneficiados (total) (Nº)	50.000,0
320	Ensaio de conservación de recursos xenéticos (Nº)	150,0
322	Entidades beneficiadas (Nº)	3,0
369	Explotacións agrícolas beneficiadas (Nº)	5,0
371	Explotacións beneficiadas (Nº)	250,0

<b>A012 Medidas de asesoramento, xestión e substitución destinadas ás explotacións agrarias.</b>		
62	Agricultores beneficiados (mulleres) (Nº)	1.200,0
63	Agricultores beneficiados (total) (Nº)	2.400,0
462	Investimento privado inducido (Euros)	6.500.000,0
<b>A013 Programas operativos para as organizacións de produtores de froitas e hortalizas.</b>		
107	Asociacións creadas (Nº)	2,0
<b>A014 Mellora sanitaria das explotacións gandeiras.</b>		
371	Explotacións beneficiadas (Nº)	69.000,0
<b>A015 Fomento e mellora das especies gandeiras autóctonas de Galicia.</b>		
320	Ensaio de conservación de recursos xenéticos (Nº)	10,0
371	Explotacións beneficiadas (Nº)	2.100,0
<b>M08 Fomento da calidade diferenciada no sector agroalimentario Galego. Denominación de orixe, indicación</b>		
<b>A001 Accións de asesoramento, control e certificación de produtos agroalimentarios de calidade</b>		
742	Productos certificados e sometidos a control (Nº)	12,0
<b>A002 Apoio á innovación e fomento da calidade diferenciada no ámbito agroalimentario.</b>		
63	Agricultores beneficiados (total) (Nº)	11.300,0
137	Campañas de difusión y promoción (Nº)	2,0
371	Explotacións beneficiadas (Nº)	100,0
415	Incremento das ventas de produtos (%)	10,0
418	Incremento de produtos de calidade diferenciada (%)	10,0
<b>A003 Apoio as agrupacións e consellos reguladores para actividades de promoción e comercialización de</b>		
137	Campañas de difusión y promoción (Nº)	46,0
<b>M09 Estruturação do sector forestal primario. Posta en marcha de sociedades de fomento forestal</b>		
<b>A002 Potenciar a constitución e a ordenación forestal das Sociedades de Fomento Forestal, impulsando a</b>		
745	Produtores beneficiados (total) (Nº)	10.000,0
882	Sociedades de Fomento Forestal inscritas no rexistro (Nº)	30,0
<b>M10 Aumento da produtividade forestal e fomento da xestión forestal sostible. Investigación forestal e</b>		
<b>A003 Accións silvícolas de mellora das superficies arboradas.</b>		
769	Proxectos (Nº)	85,0
886	Superficie arborada de mellora silvícola (Hectáreas)	3.909,0
<b>A004 Actuacións de mellora xenética forestal das principais especies forestais en Galicia (piñeiro, castiñeiro,</b>		
36	Actuacións de mellora xenética do castiñeiro (Nº)	5,0
37	Actuacións de mellora xenética do piñeiro (Nº)	1,0
<b>A010 Creación, mellora e mantemento de infraestruturas forestais.</b>		
443	Infraestruturas forestais melloradas (Hectáreas)	25,0
<b>A013 Fomento da implantación de novos soutos orientados á produción de castaña.</b>		
902	Superficie de soutos implantados (Hectáreas)	845,0
<b>A014 Loita integrada contra pragas e enfermidades forestais.</b>		
17	Actuacións contra pragas e enfermidades forestais (Nº)	8,0
<b>A015 Mellora das superficies de xestión pública.</b>		
891	Superficie de mellora forestal (Hectáreas)	592,0
<b>A017 Prevención e defensa contra os incendios forestais.</b>		
121	Axudas concedidas (Nº)	400,0
202	Concellos beneficiados (Nº)	14,0
328	Equipamentos (Nº)	600,0
332	Equipos, aparatos e instalacións beneficiadas (Nº)	600,0
360	Expedientes (Nº)	30,0
414	Incendios forestais (Nº)	1.010,0
457	Instalacións de seguimento e control creadas (Nº)	25,0
891	Superficie de mellora forestal (Hectáreas)	9.000,0
914	Superficie queimada por incendios forestais (Ha)	30.211,0
1163	Convenios en materia de prevención de incendios forestais (Nº)	425,0
1164	Convenios en materia de defensa contra incendios forestais (Nº)	105,0
1165	Equipamentos de protección individual (Nº)	10.000,0
<b>A018 Promoción da ordenación forestal das masas arboradas de Galicia, baseada nos principios de xestión</b>		
886	Superficie arborada de mellora silvícola (Hectáreas)	15.630,0
909	Superficie frondosa mellorada (Hectáreas)	5.000,0
<b>A019 Promover as repoboacións forestais.</b>		
119	Axudas (Nº)	735,0
769	Proxectos (Nº)	3,0
915	Superficie recuperada e/ou rehabilitada (Hectáreas)	5.603,0

<b>M11 Consolidar un sector galego do audiovisual e das industrias culturais</b>		
<b>A001 Adquisición de equipamentos audiovisuais e multimedia.</b>		
329 Equipamentos audiovisuais e multimedia (Nº)		10,0
<b>A003 Axudas ás empresas do sector audiovisual e das industrias culturais.</b>		
119 Axudas (Nº)		50,0
287 Empresas beneficiadas (total) (Nº)		50,0
<b>A004 Difusión de actividades audiovisuais do CGAI</b>		
137 Campañas de difusión e promoción (Nº)		250,0
341 Espectadores de proxeccións CGAI (mulleres) (Nº)		4.680,0
342 Espectadores de proxeccións CGAI (total) (Nº)		9.000,0
821 Publicacións (Nº)		1,0
<b>A006 Promoción do Sector Audiovisual e Multimedia</b>		
137 Campañas de difusión e promoción (Nº)		2,0
358 Estudos, informes e traballos técnicos (Nº)		5,0
<b>A007 FOMENTO DAS INDUSTRIAS CULTURAIS GALEGAS</b>		
119 Axudas (Nº)		21,0
747 Produtos culturais galegos (Nº)		12,0
959 Venda de produto cultural galego (%)		1.005,0
<b>M12 Aumentar a superficie e potenciar as condicións de calidade das explotacións marisqueira e de acuicultura</b>		
<b>A002 Fomento da acuicultura: Inversións en acuicultura.</b>		
368 Explotacións acuícolas beneficiadas (Nº)		100,0
462 Inversión privada inducida (Euros)		2.269.866,0
769 Proxectos (Nº)		100,0
<b>A003 Fomento da acuicultura: Plan estratéxico da acuicultura nas zonas marítima, marítimo-terrestre e</b>		
573 Normas, disposicións ou plans aprobados (Nº)		2,0
<b>M13 Portos. Modernización dos portos de Galicia, aumentando as actividades portuarias para adecualas a novas</b>		
<b>A005 Mellora dos equipamentos portuarios: Diversificación do tecido produtivo, desenvolvemento de</b>		
701 Portos con melloras (Nº)		4,0
<b>A006 Mellora dos equipamentos portuarios: Plan de portos.</b>		
328 Equipamentos (Nº)		3,0
445 Infraestruturas portuarias creadas e/ou melloradas (Nº)		7,0
701 Portos con melloras (Nº)		5,0
884 Superficie acondicionada (m2)		2.000,0
<b>A007 Mellora e ampliación de instalacións de abrigo e condicións xerais de acceso aos portos.</b>		
701 Portos con melloras (Nº)		5,0
884 Superficie acondicionada (m2)		5.575,0
1107 Dragados (m3)		500,0
<b>M14 Posta en valor dos produtos do mar e transformados a través da seguridade, sanidade, conservación e</b>		
<b>A003 Diversificación económica das zonas dependentes da pesca</b>		
119 Axudas (Nº)		59,0
275 Empregados de empresas creadas fóra do sector pesqueiro (mulleres) (Nº)		15,0
276 Empregados de empresas creadas fóra do sector pesqueiro (total) (Nº)		30,0
462 Inversión privada inducida (Euros)		2.000.000,0
<b>A004 Promoción, diferenciación e incremento do valor engadido dos produtos da pesca, marisqueo e</b>		
137 Campañas de difusión e promoción (Nº)		7,0
383 Feiras (Nº)		12,0
<b>A005 Promoción, diferenciación e incremento do valor engadido dos produtos da pesca, marisqueo e</b>		
89 Anuncios publicitarios TV (Nº)		15,0
137 Campañas de difusión e promoción (Nº)		8,0
821 Publicacións (Nº)		30,0
<b>A008 Promoción, diferenciación e incremento do valor engadido dos produtos da pesca, marisqueo e</b>		
119 Axudas (Nº)		75,0
<b>M15 Prospección, planificación, adecuación e mellora das zonas mariñas de produción baixo criterios de</b>		
<b>A001 Axuste do esforzo pesqueiro e modernización da flota para garantir a sostenibilidade dos recursos:</b>		
119 Axudas (Nº)		232,0
462 Inversión privada inducida (Euros)		1.389.000,0
<b>A002 Axuste do esforzo pesqueiro e modernización da flota para garantir a sostenibilidade dos recursos:</b>		
119 Axudas (Nº)		54,0
278 Emprego asociado. Nº de mulleres beneficiadas das axudas (Nº)		6,0
281 Emprego asociado. Nº de persoas beneficiadas das axudas (Nº)		54,0
<b>A003 Axuste do esforzo pesqueiro e modernización da flota para garantir a sostenibilidade dos recursos:</b>		
134 Buques beneficiados (Nº)		75,0
933 Toneladas de arqueado bruto perdidas (GT)		11.565,0
<b>A005 Axuste do esforzo pesqueiro e modernización da flota para garantir a sostenibilidade dos recursos:</b>		
462 Inversión privada inducida (Euros)		240.000,0
813 Proxectos piloto (Nº)		4,0
<b>A008 Desenvolvemento Sostible das Zonas Costeiras: Orde de apoio económico aos Grupos de Acción</b>		
322 Entidades beneficiadas (Nº)		66,0
1005 Xornadas (Nº)		3,0

<b>A013 Prospección, planificación, adecuación e mellora das zonas de produción mariña baixo criterios de</b>		
269	Embarcacións aseguradas en RC (Nº)	50,0
486	Mariscadores beneficiados (mulleres) (Nº)	200,0
487	Mariscadores beneficiados (total) (Nº)	210,0
<b>A014 Prospección, planificación, adecuación e mellora das zonas de produción mariña baixo criterios de</b>		
769	Proxectos (Nº)	66,0
<b>A015 Prospección, planificación, adecuación e mellora das zonas de produción mariña baixo criterios de</b>		
907	Superficie de zonas de produción recuperadas (Hectáreas)	60,0
1008	Zonas de produción recuperadas (Nº)	2,0
<b>M16 Desenvolvemento e impulso de estratexias de aposta pola competitividade dos establecementos</b>		
<b>A001 Concesión de bolsas para posgraduacións/mestrados de xestión/planificación de recursos turísticos</b>		
608	Persoas beneficiadas (mulleres) (Nº)	3,0
609	Persoas beneficiadas (total) (Nº)	6,0
<b>A002 Maior competitividade da administración turística. Modernización da rede de oficinas turísticas galegas.</b>		
769	Proxectos (Nº)	4,0
<b>A003 Mellora da competitividade da empresa turística: formación, estudos, estatísticas, calidade, etc..</b>		
25	Actuacións de formación (Nº)	20,0
287	Empresas beneficiadas (total) (Nº)	20,0
322	Entidades beneficiadas (Nº)	20,0
<b>A004 Mellora da profesionalización turística coa Consolidación do Centro Superior de Hostalería de Galicia</b>		
25	Actuacións de formación (Nº)	10,0
254	Docentes participantes en actividades de formación (mulleres) (Nº)	40,0
255	Docentes participantes en actividades de formación (total) (Nº)	80,0
429	Índice de satisfacción dos docentes (%)	100,0
<b>M17 Apoio e incentivo a produtos turísticos estratéxicos en canto que aseguren a desestacionalización e a</b>		
<b>A001 Accións destinadas á accesibilidade turística do territorio e dos establecementos comerciais e</b>		
388	Gasto medio (Euros/media)	6.000,0
674	Plans e campañas de dinamización e promoción turística desenvolvidas (Nº)	1,0
<b>A002 Actuacións de apoio á paquetización e comercialización</b>		
286	Empresas beneficiadas (PEMES) (Nº)	2,0
297	Empresas de turismo activo, actividades de aventura e lecer(Nº)	1,0
769	Proxectos (Nº)	2,0
<b>A004 Accións de apoio a investimentos privados turísticos produtivos no territorio.</b>		
287	Empresas beneficiadas (total) (Nº)	30,0
388	Gasto medio (Euros/media)	5.000,0
769	Proxectos (Nº)	36,0
<b>M18 Desenvolvemento dunha nova estratexia de marketing no sector turístico</b>		
<b>A001 Impulso dunha maior comercialización polo sector privado, baseado na mellor paquetización do destino</b>		
21	Actuacións de comunicación da nova marca (Nº)	3,0
769	Proxectos (Nº)	2,0
<b>A002 Lanzamento, divulgación, consolidación e promoción da marca turística e o destino Galicia.</b>		
89	Anuncios publicitarios TV (Nº)	600,0
383	Feiras (Nº)	20,0
674	Plans e campañas de dinamización e promoción turística desenvolvidas (Nº)	10,0
<b>M19 Promoción de Galicia como destino de turismo cultural</b>		
<b>A001 Accións de acondicionamento na Illa de San Simón, Muralla de Lugo, Torre de Hércules, Camiño e</b>		
50	Actuacións dirixidas á promoción do turismo cultural (Nº)	10,0
596	Peregrinos do Camiño de Santiago de Compostela (Nº)	190.000,0
974	Visitantes a cidade de Santiago de Compostela (Nº)	250.000,0
<b>A002 Accións en materia de revitalización turística no territorio.</b>		
435	Infraestrutura turística nova e/ou mellorada (Nº)	15,0
455	Inmoebles aos que se incorporaron medidas que favorezan a accesibilidade (Nº)	11,0
674	Plans e campañas de dinamización e promoción turística desenvolvidas (Nº)	5,0
769	Proxectos (Nº)	10,0
<b>A004 Actuacións de promoción e difusión do patrimonio cultural de Galicia como recurso turístico.</b>		
50	Actuacións dirixidas á promoción do turismo cultural (Nº)	30,0
<b>A009 Restauración e posta en valor dos Camiños de Santiago; acondicionamento de espazos públicos do</b>		
455	Inmoebles aos que se incorporaron medidas que favorezan a accesibilidade (Nº)	10,0
769	Proxectos (Nº)	10,0



<b>M20 Mellorar os polígonos industriais</b>	
<b>A002 Mellorar as infraestruturas nos polígonos industriais a través dos concellos</b>	
119 Axudas (Nº)	45,0
<b>M21 Mellorar a seguridade industrial</b>	
<b>A002 Mellorar en materia de seguridade industrial a través de particulares e empresas</b>	
286 Empresas beneficiadas (PEMES) (Nº)	540,0
287 Empresas beneficiadas (total) (Nº)	600,0
<b>A003 Realizar estudos e traballos técnicos en materia de industria</b>	
769 Proxectos (Nº)	75,0

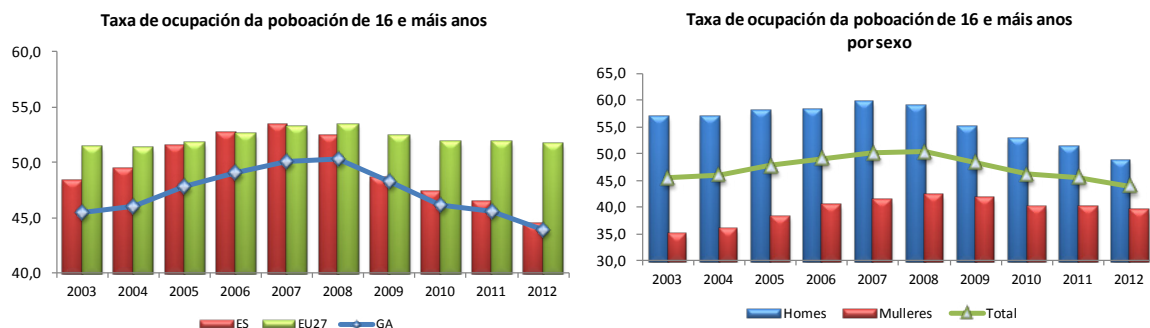
#### *III.2.4. OE 4. Acadar emprego de calidade mediante a cualificación dos traballadores e a mellora das condicións de empregabilidade a través do fomento das políticas activas e preventivas no mercado laboral galego*

Este obxectivo estratéxico representa o 16,2% do eixe e o 2,2% sobre o total do PEG, cun importe de 183 millóns de euros. Destaca a medida 1, aumentar a empregabilidade dos traballadores galegos, cun importe de 64,9 millóns de euros (o 35,4% do obxectivo).

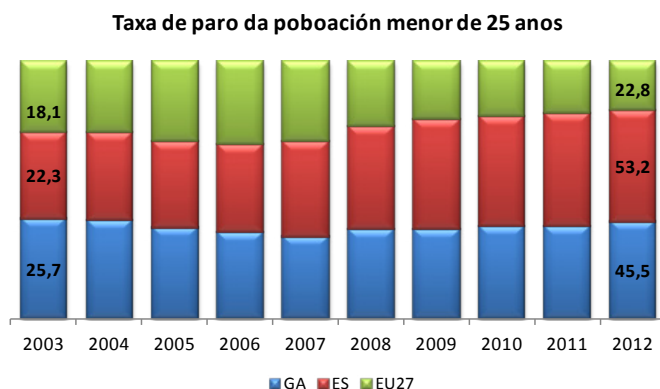
Os indicadores estratéxicos para a análise do contexto son:

Indicador	Unidade	Ámbito	2008	2009	2010	2011	2012
Custo laboral unitario real	Variación anual (%)	GA	1,3	1,6	-1,4	-2,3	-4,9
		ES	3,2	1,3	-1,8	-1,0	-2,9
		UE	1,1	3,2	-1,4	-0,7	0,8
Produtividade (UE27=100)	Índice UE27=100	GA	93,6	98,8	98,4	98,8	101,4
		ES	104,1	109,3	107,1	106,6	109,0
		UE	100,0	100,0	100,0	100,0	100,0
Formación permanente (poboación de 25 a 64 anos que participou nalgũa actividade formativa)	Porcent.	GA	11,3	11,5	10,6	10,9	10,4
		ES	10,4	10,4	10,8	10,8	10,7
		UE	9,4	9,3	9,1	8,9	9,0
Cohesión rexional (dispersión interna das taxas de emprego)	Coeficiente de variación	GA	2,9	2,6	5,0	5,6	5,0
		ES	8,2	8,8	9,5	10,0	10,8
		UE	11,4	11,7	12,0	12,5	13,3
Índice de incidencia de accidentes laborais	(0/00)	GA	58,0	47,7	45,5	39,5	
Taxa de ocupación da poboación de 16 e máis anos	Porcent.	GA	50,3	48,3	46,2	45,6	43,9
		ES	52,4	48,6	47,4	46,5	44,5
		UE	53,5	52,4	51,9	51,9	51,7
Taxa de ocupación da poboación de 16 e máis anos. Homes	Porcent.	GA	59,0	55,1	52,8	51,4	48,8
		ES	61,7	55,8	54,0	52,6	49,8
		UE	61,2	59,3	58,7	58,6	58,1
Taxa de ocupación da poboación de 16 e máis anos. Mulleres	Porcent.	GA	42,3	41,9	40,1	40,2	39,5
		ES	43,4	41,6	41,1	40,8	39,4
		UE	46,3	45,9	45,6	45,7	45,7
Taxa de ocupación da poboación de 20 a 64 anos	Porcent.	GA	68,5	66,1	63,6	63,1	61,1
		ES	68,3	63,7	62,5	61,6	59,3
		UE	70,3	69,0	68,5	68,6	68,5
Taxa de ocupación dos traballadores maiores	Porcent.	GA	44,4	45,4	44,8	45,7	46,2
		ES	45,6	44,1	43,6	44,5	43,9
		UE	45,6	46,0	46,3	47,4	48,9
Taxa de paro da poboación de 16 a 64 anos e nivel de estudos alcanzado analfabetos, primaria e secundaria 1ª etapa	Porcent.	GA	10,2	15,5	18,6	21,5	25,9
		ES	15,4	24,7	27,5	29,2	34,0
		UE	11,6	14,9	16,1	16,7	18,6
Taxa de paro da poboación de 16 a 64 anos e nivel de estudos alcanzado educación secundaria 2ª etapa e postsecundaria non terciaria	Porcent.	GA	8,8	12,6	15,5	17,8	19,8
		ES	10,6	17,1	19,3	21,5	24,5
		UE	6,5	8,4	9,1	9,0	9,6
Taxa de paro da poboación de 16 a 64 anos e nivel de estudos alcanzado educación terciaria	Porcent.	GA	6,8	9,1	11,5	12,3	15,3
		ES	6,4	9,8	11,3	12,7	15,1
		UE	3,9	5,0	5,5	5,6	6,1
Taxa de paro da poboación de 25 a 54 anos	Porcent.	GA	7,9	11,6	14,6	16,9	0,0
		ES	10,2	16,5	18,6	20,2	23,6
		UE	6,1	7,9	8,6	8,7	9,5
Taxa de paro da poboación de 55 a 64 anos	Porcent.	GA	5,8	7,8	9,6	11,1	0,0
		ES	7,3	12,1	14,1	0,0	0,0
		UE	5,1	6,3	6,9	0,0	0,0
Taxa de paro da poboación menor de 25 anos	Porcent.	GA	21,2	30,8	35,4	37,6	45,5
		ES	24,6	37,8	41,6	46,4	53,2
		UE	15,6	19,9	20,9	21,3	22,8
Taxa de temporalidade no emprego	Porcent.	GA	30,6	26,7	25,1	24,7	23,2
		ES	29,3	25,4	24,9	0,0	0,0
		UE	14,2	13,6	14,0	0,0	0,0

A situación do mercado de traballo reflíctese a continuación mediante os principais indicadores de taxas de ocupación e desemprego:



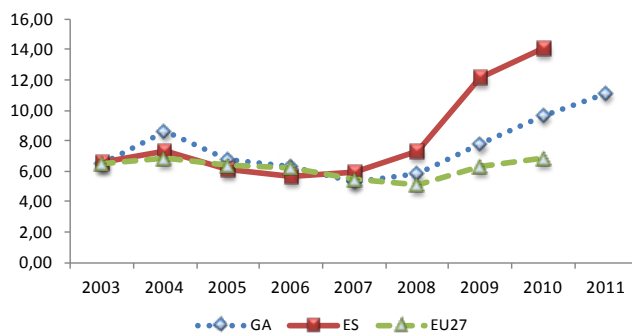
En 2012, a taxa de ocupación de maiores de 16 anos sitúase en Galicia no 43,9%, por debaixo tanto da media de España 44,5% e da UE27 51,7%. Na análise por xénero obsérvase que a taxa de ocupación é estruturalmente máis elevada nos homes que nas mulleres aínda que o diferencial redúcese en máis de 12 puntos nos últimos dez anos.



Especialmente preocupante a taxa de desemprego dos menores de 25 anos, que aínda que menor que a do conxunto de España, está próxima ao 50%, moi por encima da media europea.

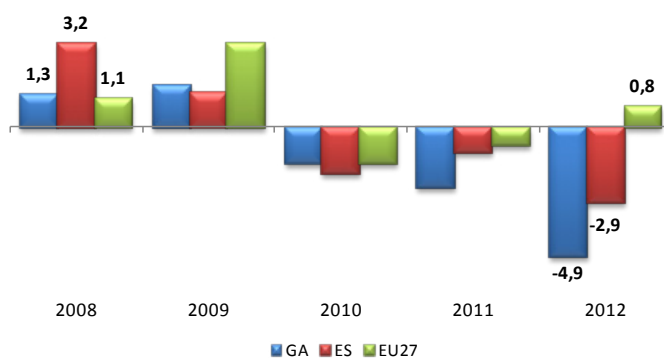
Por outro lado, a taxa de paro no colectivo de 55 a 64 anos tamén medra nos últimos anos, situándose por riba do 10%.

Taxa de paro da poboación de 55 a 64 anos



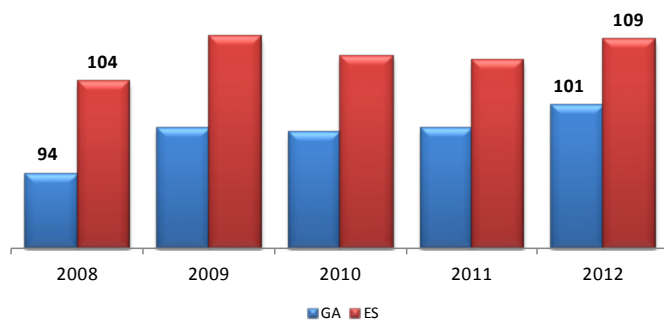
A evolución do custo laboral unitario real presenta valores negativos nos tres últimos anos, o que significa que o crecemento da remuneración de asalariados non supera o que crece a produtividade e os prezos.

Custo laboral unitario real



A produtividade medida como o PIB expresado en PPA (paridades de poder adquisitivo) dividido polo número de traballadores mellora nos últimos anos respecto á media europea, fundamentalmente pola forte destrución dos niveis de emprego na economía.

Productividade (UE27=100)



Polo que respecta á clasificación funcional e orgánica, o obxectivo estratéxico, desenvolverase a través de proxectos encadrados nos programas de gasto:

Programas de Gasto	Importe
321A - DIRECCIÓN E SERVIZOS XERAIS DE EMPREGO	6.880.472
322A - MELLORA E FOMENTO DA EMPREGABILIDADE	37.658.126
322C - PROMOCIÓN DO EMPREGO, DO EMPREGO AUTÓNOMO E DO MERCADO DE TRABALLO INCLUSIVO	41.486.252
323A - FORMACIÓN PROFESIONAL DESEMPREGADOS	68.316.581
323B - MELLORA DA CUALIFICACIÓN NO EMPREGO	6.000.000
324A - MELLORA DA ORGANIZ. E ADM. DAS RELACIÓNS LABORAIS E DA ECONOMÍA SOCIAL	13.681.887
324B - MELLORA DOS SISTEMAS DE SAÚDE E SEGURANZA NO TRABALLO	8.927.330
512A - ORDENACIÓN E INSPECCIÓN DO TRANSPORTE	475.000

Os responsables de levar a cabo as actuacións encamiñadas a lograr este obxectivo son:

Xestores do PEG
<b>05 - VICEPRESIDENCIA E CONSELLERÍA DE PRESIDENCIA, AAPP. E XUSTIZA</b>
21 - SECRETARÍA XERAL TECNICA
<b>07 - CONSELLERÍA DE MEDIO AMBIENTE, TERRITORIO E INFRAESTRUTURAS</b>
04 - D.X. DE MOBILIDADE
<b>11 - CONSELLERÍA DE TRABALLO E BENESTAR</b>
01 - SECRETARIA XERAL TECNICA
02 - D.X DE TRABALLO E ECONOMIA SOCIAL
03 - D.X. DE EMPREGO E FORMACIÓN
110 - INSTITUTO GALEGO DE SEGURIDADE E SAÚDE LABORAL
411 - CONSELLO GALEGO DE RELACIÓNS LABORAIS

As medidas do Plan Estratéxico de Galicia e os seus importes para o ano 2014 son:

<b>E2 - Dinamización económica, Crecemento e Emprego.</b>	<b>Importe</b>	<b>%</b>
<i>OE04 - Acadar emprego de calidade mediante a cualificación dos traballadores e a mellora das condicións de empregabilidade a través do fomento das políticas activas e preventivas no mercado laboral galego</i>	183.425.648	
M01 - Aumentar a empregabilidade dos traballadores galegos	64.966.996	35,4%
M02 - Impulsar a formación específica para automoción, medio ambiente, enerxías renovables e construción enerxéticamente eficiente e doutros sectores afectados pola crise	18.396.516	10,0%
M03 - Promover a difusión do canle Emprego Galicia	5.600.000	3,1%
M04 - Aumentar a excelencia en materia de prevención de riscos laborais	2.721.084	1,5%
M05 - Fomentar e promover a creación e consolidación de empresas de economía social	3.716.879	2,0%
M06 - Impulsar a ocupación a través do fomento do espírito emprendedor	20.516.952	11,2%
M07 - Impulsar a ocupación a través do apoio aos colectivos máis desfavorecidos	14.287.500	7,8%
M08 - Promover a creación de postos de traballo (potenciando fundamentalmente o ámbito local e o emprendemento)	2.200.000	1,2%
M09 - Mellora das relacións laborais, incluíndo o impulso aos acordos en materia laboral	4.355.956	2,4%
M99 - Soporte xeral - Acadar emprego de calidade mediante a cualificación dos traballadores e a mellora das condicións de empregabilidade a través do fomento das políticas activas e preventivas no mercado laboral galego	46.663.765	25,4%

As fontes de financiamento do orzamento deste obxectivo estratéxico son:

<b>Fontes de financiamento</b>	<b>Importe</b>	<b>%</b>
Orzamentos Xerais da C.A.	60.738.713	33,11%
Orzamentos Xerais do Estado	96.888.419	52,82%
F.S.E.	25.668.516	13,99%
OUTROS FONDOS EUROPEOS	130.000	0,07%

As actuacións concretas plasmadas nos proxectos de gasto, indican que a medida I, sobre aumentar a empregabilidade dos traballadores galegos, é a de maior peso no conxunto do obxectivo estratéxico, cunha consignación que ascende a 64,9 millóns de euros cun peso relativo do 35,4% neste obxectivo, asemade presenta unha porcentaxe do 5,7% sobre o total do eixe.

A evolución da data de desemprego presenta datos preocupantes e relacionados, como é obvio, coa situación de crise económica no que estamos inmersos. O incremento

do paro, xunto coa diminución de ofertas de emprego no mercado de traballo, diminúe as oportunidades de atopar un emprego e é necesario tomar medidas para afrontar a busca activa de emprego, facéndonos máis competitivos nesta tarefa e que ademais inclúa obxectivos de igualdade de oportunidades. Neste sentido, a mellora da empregabilidade mediante a execución de políticas integradas de emprego, acompañadas de unha atención personalizada a través dun itinerario individual de inserción, son claves para iniciar a saída da situación de desemprego.

Coa finalidade de favorecer a redución da taxa de desemprego e para atender á necesidade de mellora das posibilidades de colocación dos desempregados, instrúntanse medidas de políticas activas de emprego para mellorar as posibilidades de acceso ao por conta propia ou allea, e a adaptación da formación e recualificación para o emprego dos traballadores e traballadoras mediante a súa contratación temporal subvencionada para a execución de obras ou a prestación de servizos de interese xeral e social,

Tamén se inclúen actuacións dirixidas a mellorar a capacidade dos traballadores e traballadoras desempregadas en busca dun novo emprego, priorizando no seu acceso aos colectivos con maiores dificultades así como favorecer a incorporación e permanencia dos xoves no mercado de traballo, mediante actuacións específicas dirixidas a mellorar a súa empregabilidade.

Favorecer a conciliación da vida profesional e persoal, establecendo medidas que contribúan á corresponsabilidade de homes e mulleres nas tarefas de carácter familiar de xeito que se eliminen os atrancos que impiden ás mulleres incorporarse e permanecer no mercado laboral.

Para conseguir todos estes obxectivos lévanse a cabo unha serie de actuacións entre as que podemos destacar:

Por parte da Dirección Xeral de Traballo e Economía social as accións para o fomento da estabilidade no emprego, beneficiarán a 1.025 empresas e a 1.300 persoas das que 650 son mulleres.

A Dirección Xeral de Emprego e Formación, levará a cabo 809 actuacións de formación para traballadores en paro e 150 para o fomento da estabilidade no emprego. Nas actividades de formación para traballadores en paro, participarán 12.000 persoas das que 6.250 son mulleres. Das accións para o fomento da estabilidade no emprego beneficiaranse 1.300 persoas, 650 mulleres. Levaranse a cabo 40 proxectos para a colocación de traballadores desempregados afectados fundamentalmente pola crise a través de programas integrados de emprego que beneficiarán a 10.800, 5.250 mulleres. De actuacións para a mellora da empregabilidade por medio de obras ou servizos de interese social, beneficiaranse 1.650 persoas das que 940 son mulleres e realizaranse 50 proxectos mixtos de formación-emprego.

No ano 2014 realizaranse 2.500 actuacións específicas para formación en determinados subsectores considerados estratéxicos e de alto potencial económico (automoción, medio ambiente, enerxías renovables e construción eficiente en termos enerxéticos).

Trátase de potenciar a formación profesional como instrumento dos demandantes de emprego para a súa inserción laboral, adaptándoa ás necesidades existentes no mercado de traballo e consolidar a formación profesional dos traballadores ocupados, con plans de formación sectoriais, intersectoriais, de autónomos, de economía social e accións complementarias, como elemento fundamental para a mellora da capacitación profesional e a reciclaxe dos traballadores da Comunidade Autónoma de Galicia.

Outra das medidas a desenvolver neste obxectivo estratéxico, consiste na promoción e difusión do canle Emprego Galicia, co reforzamento das oficinas e servizos de emprego, estando prevista a creación de 460 orientadores e 41 axentes de emprego.

Na medida 4, prevención de riscos laborais, a través da Vicepresidencia da Xunta, levarase a cabo unha campaña de promoción e difusión.

A través da D.X. de Traballo e Economía Social, e do Instituto Galego de Seguridade e Saúde Laboral, segundo o contido do Plan Estratéxico para a prevención de riscos laborais en Galicia 2011-2014, atópase como un dos obxectivos principais a diminución do número de accidentes laborais, a través dun conxunto de actuacións encamiñadas a implantar unha cultura da prevención de riscos, para o que se realizarán accións de difusión e promoción, para a cidadanía en xeral e para colectivos específicos, e tamén están previstas accións de formación nesta materia, incluíndo a seguridade no traballo e vixilancia da saúde na Xunta de Galicia.

Levaranse a cabo 195 actuacións de formación, 203 campañas de difusión e promoción e está previsto que participen nas actividades de formación 2.800 persoas, 1.125 delas mulleres.

Outra das medidas deste obxectivo estratéxico é Fomentar e promover a creación e consolidación de empresas de economía social, que executa a Dirección Xeral de Traballo e Economía Social, a través de actuacións entre as que se poden destacar as accións para o emprendemento e creación e consolidación de empresas de economía social. A previsión é asinar 2 convenios con 100 entidades beneficiadas e levar a cabo 82 actuacións de estudo, difusión e promoción.

Na medida 6, tamén xestionada pola Dirección Xeral de Traballo e Economía Social, que ten por finalidade impulsar a ocupación a través do fomento do espírito emprendedor, figuran recursos por un importe de 20,5 millóns de euros, que representan o 11,2% do obxectivo e o 1,8 do total do eixe 2 de dinamización económica.

Nesta medida levaranse a cabo as seguintes actuacións:



Accións de apoio a novas iniciativas empresariais, plasmadas en axudas ao emprendemento, axudas para os pagos das cotas da SS dos cotitulares de explotacións agrarias, ás iniciativas emprendedoras e a autónomos e empresas de base tecnolóxica. Con estas accións espérase a creación de 2.001 empresas e 2.221 persoas beneficiadas e 300 autónomos dos que 1.081 e 150 respectivamente son mulleres.

Na medida 7 deste obxectivo estratéxico, inclúense os apoios aos colectivos máis desfavorecidos, o orzamento ascende a 14,2 millóns de euros que representan o 7,8% dos recursos do obxectivo estratéxico.

A través desta medida incentivarase a contratación indefinida e temporal de traballadores desempregados cunha discapacidade igual ou superior ao 33% coa finalidade de fomentar e favorecer a súa integración laboral no sistema ordinario de traballo.

As actuacións consignadas nos proxectos de gasto son:

- Accións para mellorar a empregabilidade dos mozos e mozas: das que se beneficiarán 925 empresas e 1.000 persoas das que 550 serán mulleres.
- Accións para promover a inserción social das persoas en risco de exclusión ou con discapacidade a través da súa inserción laboral, que se concreta nos proxectos de integración laboral para as persoas discapacitadas, calculando que se contratarán 2.450 persoas con discapacidade, das que 1.45 son mulleres, que se beneficiarán 100 persoas en risco de exclusión, 60 mulleres, e que se beneficiarán 340 empresas e 135 centros.

A medida 8, xestionada pola Dirección Xeral de Emprego e Formación, está dirixida a promover proxectos para xerar novas actividades relacionadas co emprendemento a través de axentes de emprego. Está prevista a participación dun total de 280 axentes de emprego, con maioría de mulleres (141).

Estes proxectos responderán ao obxectivo de creación de postos de traballo a nivel local desde a perspectiva de que existen novos xacementos de emprego susceptibles de xerar novos postos de traballo.

O consello Galego de Relacións Laborais, para levar a cabo as actividades da última medida, a 9, mellora das relacións laborais, incluíndo o impulso aos acordos en materia laboral, conta con un orzamento de 4,3 millóns de euros. Realizará actuacións dirixidas ao impulso dos acordos en materia laboral a través de:

Accións de promoción e de implantación do Plan de Igualdade das mulleres no ámbito laboral. Fomentará as políticas de igualdade laboral a través de 25 accións de promoción da igualdade das mulleres no ámbito laboral e de 5 actuacións de estudo e difusión

das que se beneficiarán 50 empresas.

Das actuacións destinadas a facilitar a consecución de acordos en materia de relacións laborais, beneficiaranse 70 empresas.

Para impulsar a Responsabilidade Social Empresarial nas empresas galegas, mediante accións de formación, difusión e de apoio para mellorar a súa xestión empresarial realizáranse 30 estudos e 15 actuacións de formación.

Por último, para a mellora das condicións laborais están previstas 65 actuacións de estudo e promoción, 203 actividades de formación e asinar 7 convenios ou acordo. Estas actividades beneficiarán a 50 empresas e 1.195 persoas das que 520 serán mulleres.

Na seguinte táboa figuran os indicadores operativos comentados e os valores que se pretende acadar en 2014:

<b>E2: Dinamización económica, Crecemento e Emprego.</b>		Previsto
<b>OE04 Acadar emprego de calidade mediante a cualificación dos traballadores e a mellora das condicións de</b>		
<b>M01 Aumentar a empregabilidade dos traballadores galegos</b>		
<b>A001 Accións de formación de traballadores en paro</b>		
25	Actuacións de formación (Nº)	809,0
589	Participantes en actividades de formación (mulleres) (Nº)	6.250,0
590	Participantes en actividades de formación (total) (Nº)	12.000,0
<b>A002 Accións para o fomento da estabilidade no emprego</b>		
25	Actuacións de formación (Nº)	150,0
287	Empresas beneficiadas (total) (Nº)	1.025,0
322	Entidades beneficiadas (Nº)	10,0
589	Participantes en actividades de formación (mulleres) (Nº)	170,0
590	Participantes en actividades de formación (total) (Nº)	2.200,0
608	Persoas beneficiadas (mulleres) (Nº)	650,0
609	Persoas beneficiadas (total) (Nº)	1.300,0
<b>A006 Colocación de traballadores desempregados afectados fundamentalmente pola crise a través de</b>		
608	Persoas beneficiadas (mulleres) (Nº)	5.250,0
609	Persoas beneficiadas (total) (Nº)	10.800,0
769	Proxectos (Nº)	40,0
<b>A009 Mellora da empregabilidade por medio de obras ou servizos de interese social</b>		
608	Persoas beneficiadas (mulleres) (Nº)	940,0
609	Persoas beneficiadas (total) (Nº)	1.650,0
<b>A010 Proxectos mixtos formación-emprego</b>		
608	Persoas beneficiadas (mulleres) (Nº)	630,0
609	Persoas beneficiadas (total) (Nº)	1.150,0
809	Proxectos mixtos formación-emprego (EO/OE/Casas de oficios)(Nº)	50,0
<b>M02 Impulsar a formación específica para automoción, medio ambiente, enerxías renovables e construción</b>		
<b>A001 Accións Formación de técnicos especialistas en desenvolvemento sostible, rehabilitación de calidade e</b>		
25	Actuacións de formación (Nº)	2.500,0
589	Participantes en actividades de formación (mulleres) (Nº)	5.000,0
590	Participantes en actividades de formación (total) (Nº)	7.500,0
<b>A002 Aposta pola formación para o emprego asociada á impartición de cursos vinculados a certificados de</b>		
657	Persoas que obtiveron o certificado de profesionalidade (mulleres) (Nº)	400,0
658	Persoas que obtiveron o certificado de profesionalidade (total) (Nº)	400,0
<b>M03 Promover a difusión do canle Emprego Galicia</b>		
<b>A002 Creación dunha rede de orientadores laborais e axentes de emprego</b>		
118	Axentes de emprego (total) (Nº)	41,0
576	Orientadores laborais (Nº)	460,0
<b>M04 Aumentar a excelencia en materia de prevención de riscos laborais</b>		
<b>A001 Implantar a cultura da prevención de riscos laborais na sociedade galega, especialmente no sistema</b>		
137	Campañas de difusión e promoción (Nº)	1,0
<b>A002 Incrementalos niveis de seguridade dos equipos, aparatos e instalacións co fin de asegurar que o risco</b>		
332	Equipos, aparatos e instalacións beneficiadas (Nº)	4,0
<b>A003 Plan Estratégico para a prevención de riscos laborais en Galicia 2011-2014</b>		
25	Actuacións de formación (Nº)	195,0
137	Campañas de difusión e promoción (Nº)	203,0
589	Participantes en actividades de formación (mulleres) (Nº)	1.125,0
590	Participantes en actividades de formación (total) (Nº)	2.800,0
848	Accidentes laborais (Nº)	10.000,0

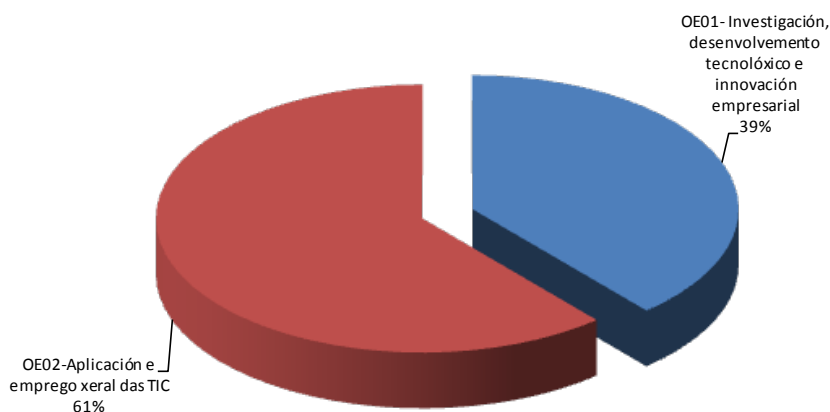
<b>M05 Fomentar e promover a creación e consolidación de empresas de economía social</b>		
<b>A003 Accións para o emprendemento: iniciativas de emprego e creación de empresas de economía social,</b>		
219	Convenios asinados (Nº)	2,0
322	Entidades beneficiadas (Nº)	100,0
<b>A004 Promoción da creación e consolidación de empresas de economía social</b>		
24	Actuacións de estudo, difusión e promoción (Nº)	82,0
322	Entidades beneficiadas (Nº)	610,0
609	Persoas beneficiadas (total) (Nº)	210,0
<b>M06 Impulsar a ocupación a través do fomento do espírito emprendedor</b>		
<b>A001 Accións de apoio a novas iniciativas empresariais</b>		
292	Empresas creadas (Nº)	2.001,0
608	Persoas beneficiadas (mulleres) (Nº)	1.081,0
609	Persoas beneficiadas (total) (Nº)	2.251,0
<b>A002 Accións de apoio ao emprego autónomo</b>		
642	Persoas en réxime de autónomos beneficiadas (mulleres) (Nº)	150,0
643	Persoas en réxime de autónomos beneficiadas (total) (Nº)	300,0
<b>A003 Accións para a realización de convenios coas universidades e con entidades sen ánimo de lucro para</b>		
219	Convenios asinados (Nº)	8,0
<b>M07 Impulsar a ocupación a través do apoio aos colectivos máis desfavorecidos</b>		
<b>A006 Accións para mellorar a empregabilidade dos mozos e mozas</b>		
287	Empresas beneficiadas (total) (Nº)	925,0
520	Mozos empregados (mulleres) (Nº)	550,0
521	Mozos empregados (total) (Nº)	1.000,0
<b>A008 Promover a inserción social das persoas en risco de exclusión ou con discapacidade a través da súa</b>		
151	Centros beneficiados (Nº)	135,0
287	Empresas beneficiadas (total) (Nº)	340,0
632	Persoas con discapacidade contratadas (mulleres) (Nº)	1.045,0
633	Persoas con discapacidade contratadas (total) (Nº)	2.450,0
644	Persoas en risco de exclusión beneficiadas (mulleres) (Nº)	60,0
645	Persoas en risco de exclusión beneficiadas (total) (Nº)	100,0
<b>M08 Promover a creación de postos de traballo (potenciando fundamentalmente o ámbito local e o</b>		
<b>A001 Proxectos para xerar novas actividades relacionadas co emprendemento</b>		
117	Axentes de emprego (mulleres) (Nº)	141,0
118	Axentes de emprego (total) (Nº)	225,0
<b>M09 Mellora das relacións laborais, incluíndo o impulso aos acordos en materia laboral</b>		
<b>A001 Accións promoción e de implantación do Plan de Igualdade das mulleres no ámbito laboral</b>		
6	Accións promoción igualdade das mulleres no ámbito laboral (Nº)	20,0
24	Actuacións de estudo, difusión e promoción (Nº)	5,0
286	Empresas beneficiadas (PEMES) (Nº)	50,0
<b>A002 Facilitar a consecución de acordos en materia de relacións laborais</b>		
287	Empresas beneficiadas (total) (Nº)	70,0
306	Empresas nas que se posibilitaron acordos/empresas demandantes de acordos (%)	10,0
<b>A003 Impulsar a Responsabilidade Social Empresarial nas empresas galegas</b>		
24	Actuacións de estudo, difusión e promoción (Nº)	30,0
25	Actuacións de formación (Nº)	15,0
<b>A004 Mellora das condicións laborais</b>		
24	Actuacións de estudo, difusión e promoción (Nº)	65,0
25	Actuacións de formación (Nº)	203,0
222	Convenios e/ou acordos asinados (Nº)	7,0
287	Empresas beneficiadas (total) (Nº)	50,0
608	Persoas beneficiadas (mulleres) (Nº)	520,0
609	Persoas beneficiadas (total) (Nº)	1.195,0

### III.3. EIXE 3: ECONOMÍA DO COÑECEMENTO

A distribución dos obxectivos estratéxicos neste eixe reflíctese na táboa e gráfica que se xunta

E3 - Economía do Coñecemento.	Importe	% total	% eixe
OE01 - Construír unha sociedade competitiva baseándose na Investigación e o desenvolvemento tecnolóxico e a innovación empresarial, como garantía de crecemento	122.410.939	1,5%	38,5%
OE02 - Modernizar e Promover a aplicación e emprego xeral das TIC nos ámbitos productivos, sociais e dos servizos públicos	195.243.534	2,4%	61,5%
<b>Total</b>	<b>317.654.473</b>	<b>3,9%</b>	<b>100,0%</b>

#### E3-Economía do Coñecemento



A distribución do orzamento por fontes de financiamento é a seguinte:

E3 - Economía do Coñecemento.	Importe	%
Orzamentos Xerais da C.A.	265.163.686	83,48%
F.C.I.	9.997.864	3,15%
FEDER	34.791.451	10,95%
Orzamentos Xerais do Estado	2.477.515	0,78%
F.E.A.D.E.R	2.012.500	0,63%
INTERREG	977.363	0,31%
F.S.E.	2.163.200	0,68%
OUTRAS INICIATIVAS	70.894	0,02%
<b>Total</b>	<b>317.654.473</b>	<b>100%</b>

### III.3.1. OE 1. Construír unha sociedade competitiva baseándose na investigación, o desenvolvemento tecnolóxico e na innovación empresarial, como garantía de crecemento

Dentro deste eixe, o obxectivo estratéxico I, que ten como finalidade construír unha sociedade competitiva a través da I+D e a innovación tecnolóxica, ten un orzamento de 123 millóns de euros, o que representa o 38,7% do eixe e o 1,5% do PEG. Destaca a medida destinada a reforzar a investigación no ámbito universitario con 59 millóns de euros.

Os indicadores estratéxicos deste obxectivo son:

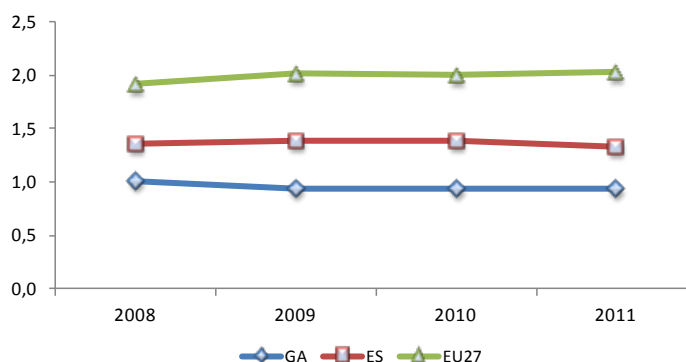
Indicador	Unidade	Ámbito	2008	2009	2010	2011	2012
Empresas con actividades innovadoras	Nº	GA	1.930	1.480	1.356	1.241	
		ES	36.183	30.014	24.645	20.487	
Empresas dos sectores manufactureiros de tecnoloxía alta	Nº	GA	138	145	162	158	
Empresas dos sectores manufactureiros de tecnoloxía		GA	769	926	923	907	
Empresas dos sectores servizos de alta tecnoloxía ou de	Nº	GA	2.293	2.495	2.508	2.721	
Gasto en I+D empresarial	Porcentaxe	GA	48,1	44,4	45,1	48,4	
		ES	55,1	52,1	51,6	52,3	
		EU27	64,3	62,7	62,9	63,3	
Gasto en I+D en relación ao PIB	Porcentaxe	GA	1,0	0,9	0,9	0,9	
		ES	1,4	1,4	1,4	1,3	
		EU27	1,9	2,0	2,0	2,0	
Intensidade de innovación	Porcentaxe	GA	1,2	1,1	0,9	0,8	
		ES	1,0	1,1	1,0	0,9	
Investigadores empregados en actividades de I+D en EDP por cada mil ocupados	(0/00)	GA	4,8	5,3	6,1	5,7	
		ES	6,5	7,1	7,3	7,2	
		EU27	6,8	7,1	7,3	0,0	
Número de empresas certificadas ISO 14001	Nº	GA	919	1.246	1.422	1.571	
		ES	16.443	18.301	20.532	20.370	
Persoal dedicado ao I+D en relación ao total de emprego da economía	Porcentaxe	GA	0,8	0,9	1,0	1,0	
		ES	1,1	1,2	1,3	1,2	
Persoal empregado en actividades de I+D en EDP por cada mil ocupados	(0/00)	GA	8,1	8,7	9,8	9,4	
		ES	10,6	11,7	12,0	11,9	
		EU27	11,1	11,4	11,7	11,9	
Persoal en I+D empresarial	Porcentaxe	GA	36,7	34,1	34,0	35,2	
		ES	44,4	42,7	41,8	42,0	
		EU27	53,4	52,6	52,7	53,2	
Porcentaxe de asalariados dos sectores manufactureiros de	Porcentaxe	GA	0,3	0,4	0,4	0,4	
Porcentaxe de asalariados dos sectores manufactureiros de		GA	5,2	4,4	4,3	4,3	
Porcentaxe de asalariados dos sectores servizos de alta		GA	1,1	1,3	1,3	1,5	
Solicitud de patentes na Universidade Pública	Nº de solicitudes	GA	40	46	49	41	
		ES	413	459	481	483	
Solicitud de patentes por millón de habitantes	(0/000)	GA	64,3	63,2	70,9	68,8	
		ES	78,9	77,6	76,8	73,7	

Entre os indicadores que reflicten o dinamismo da I+D+i, destacan os que miden os seguintes parámetros principais: o gasto, o número de investigadores empregados e o número de empresas tecnolóxicas, que se mostran nas gráficas que se xuntan.

Obsérvase que os datos de gasto en Galicia están por debaixo tanto da medida europea como española. O gasto empresarial (empresas e Institucións privadas sen fin de Lucro, IPSFL) en I+D está próximo ao 50% do total, porcentaxe inferior á media do Estado, pero seguramente condicionado pola imputación rexional no caso das grandes empresas multilocalizadas coa sede noutra CA.

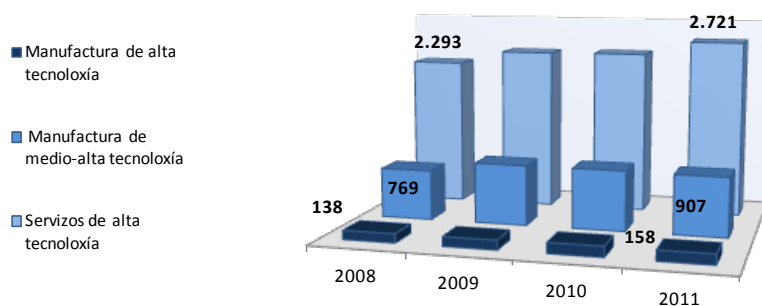
En 2011, o gasto en I+D representa o 0,93% do PIB, 4 décimas inferior ao de España e 1,1 puntos menos que na UE27.

Gasto en I+D en relación ao PIB (%)



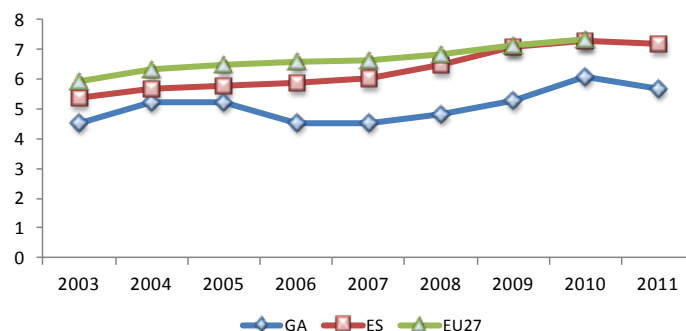
O número de empresas tecnolóxicas en Galicia medrou nos últimos anos, chegando ás 3.786 en 2011, das que a gran maioría son empresas dos sectores de servizos de alta tecnoloxía ou de punta (72%). Obsérvase nestas empresas un maior dinamismo que nas empresas dos sectores manufactureiros de tecnoloxía alta ou medio-alta..

Número de empresas tecnolóxicas



En 2011, o número de investigadores empregados en actividades de I+D en equivalencia a dedicación plena é de 5,7 por cada mil ocupados, porcentaxe inferior ao de España e Unión Europea.

Investigadores empregados en actividades de I+D en  
EDP por cada mil ocupados



Polo que respecta á clasificación funcional e orgánica, o obxectivo estratéxico, desenvolverase a través de proxectos encadrados nos programas de gasto:

Programas de Gasto	Importe
422C - ENSINANZAS UNIVERSITARIAS	11.511.644
561A - PLAN GALEGO DE INVESTIGACIÓN, DESENVOLVEMENTO E INNOVACIÓN TECNOLÓXICA	62.278.497
561B - INVESTIGACIÓN UNIVERSITARIA	47.969.834
561C - INVESTIGACIÓN SANITARIA	387.225
721A - DIRECCIÓN E SERVIZOS XERAIS DE POLÍTICAS PESQUEIRAS	263.739

Os responsables de levar a cabo as actuacións encamiñadas a lograr este obxectivo son:

Xestores do PEG
<b>08 - CONSELLERÍA DE ECONOMÍA E INDUSTRIA</b>
304 - AXENCIA GALEGA DE INNOVACION
<b>09 - CONSELLERÍA DE CULTURA, EDUCACIÓN E O.U</b>
40 - SECRETARIA XERAL DE UNIVERSIDADES
<b>10 - CONSELLERÍA DE SANIDADE</b>
103 - SERGAS
<b>12 - CONSELLERÍA DE MEDIO RURAL E DO MAR</b>
10 - SECRETARÍA XERAL TÉCNICA
20 - SECRETARIA XERAL DE MEDIO RURAL E MONTES
31 - D.X. DE DESENVOLVEMENTO PESQUEIRO
409 - INSTITUTO GALEGO DE CALIDADE ALIMENTARIA



As medidas do Plan Estratégico de Galicia e os seus importes para o ano 2014 son:

<b>E3 - Economía do Coñecemento.</b>	<b>Importe</b>	<b>%</b>
<i>OE01 - Construir unha sociedade competitiva baseándose na Investigación e o desenvolvemento tecnolóxico e a innovación empresarial, como garantía de crecemento</i>	122.410.939	
M01 - Reforzar a investigación no ámbito universitario galego, na verquente da investigación básica e na súa aplicación aos procesos empresariais	59.481.478	48,6%
M02 - Creación e desenvolvemento de centros tecnolóxicos e organismos de investigación	14.491.562	11,8%
M03 - Fomento da I+D+i empresarial e da investigación aplicada priorizando as iniciativas de cooperación empresarial	23.615.768	19,3%
M04 - Desenvolver proxectos de I+D+i na administración autonómica e local coa finalidade de aumentar a eficacia dos servizos	3.020.874	2,5%
M07 - FOMENTO DA ACELERACIÓN DA INNOVACIÓN NAS EMPRESAS	700.000	0,6%
M99 - Soporte xeral - Construir unha sociedade competitiva baseándose na Investigación e o desenvolvemento tecnolóxico e a innovación empresarial, como garantía de crecemento	21.101.257	17,2%

As fontes de financiamento do orzamento deste obxectivo estratéxico son:

<b>Fontes de financiamento</b>	<b>Importe</b>	<b>%</b>
Orzamentos Xerais da C.A.	99.241.188	81,07%
F.C.I.	3.654.250	2,99%
FEDER	14.617.000	11,94%
Orzamentos Xerais do Estado	651.907	0,53%
F.E.A.D.E.R	2.012.500	1,64%
F.S.E.	2.163.200	1,77%
OUTRAS INICIATIVAS	70.894	0,06%

O Plan Galego de Investigación, Innovación e Crecemento (I2C) 2011-2015, é o instrumento fundamental deste obxectivo estratéxico tanto para desenvolver un sistema de investigación e innovación eficiente como para situar á economía galega en posición de competir nunha economía global . Polo tanto as actuacións deben ir enfocadas a atender unha serie de retos:

- A captación, formación e retención do talento.
- Promover unha investigación de referencia e competitiva a través da consolidación de grupos de investigación e do desenvolvemento dun sistema integral de

apoio a investigación que serva como punto de apoio para o sistema de innovación de Galicia.

- Innovación e valorización: incrementar a capacidade de valoración do coñecemento desenvolvido en universidades e centros de investigación e converter a innovación no principal mecanismo de competitividade das empresas galegas.
- Crecemento empresarial. Crecemento corporativo a través da innovación que contribúa a xeración de emprego e a internacionalización das empresas.
- Cambio no modelo para ter un sistema competitivo máis aló de 2014. Desenvolver un sistema de I+D+i eficiente que de prioridade os resultados de impacto como a creación de empresas, activación do emprego, investigación de calidade e valorización desta.

A medida destinada a reforzar a investigación no ámbito universitario galego é a de maior importe, xa que cun orzamento de 59,4 millóns de euros absorbendo case a metade do obxectivo estratéxico (48,3%) e ten as seguintes finalidades: Xestión do Talento; Consolidación de Grupos de Referencia; Sistema Integral de apoio á Investigación; Valorización do Coñecemento; Proxectos Singulares. Estes eixos conforman os programas a desenvolver no financiamento da investigación nas tres universidades galegas.

A liña condutora desta medida consiste na potenciación das estruturas de I+D+i do Sistema Universitario galego (SUG), cunha finalidade de potenciar os investimentos en investigación, desenvolvemento e innovación (I+D+i) e na sociedade da información e do coñecemento.

O obxectivo é a consolidación e reforzamento do conxunto de investigadores e recursos científicos que ten a Universidade galega, na que co desenvolvemento de diversos centros docentes e de investigación en Galicia propiciouse a existencia actual dun importante capital humano e técnico, cunha situación altamente competitiva no que se refire a investigación, conxugando intereses públicos e privados e xerando unha relación moi produtiva entre a investigación e o desenvolvemento.

A través da Secretaría Xeral de Universidades e con esta finalidade, pódense destacar as seguintes actuacións:

Ampliación das infraestruturas de investigación coa creación do centro CEBIOVET de investigación básica e de excelencia.

Continuarase coa consolidación da plena implantación do sistema docente e dos obxectivos do Espazo europeo de Educación superior, a través dos 233 proxectos en marcha nos que participarán 281 persoas. Concederanse subvencións para contratar a 15 investigadores en proxectos de apoio á investigación e desenvolvemento, así como axudas para a contratación de investigadores e tecnólogos. Con estes proxectos beneficiarase

a 64.642 alumnos dos que 35.3690 son mulleres.

Entre as actuacións da Axencia Galega De Innovación, destacan as seguintes:

A través do proxecto E2I, apoiárase a 25 Centros Tecnolóxicos e Organismos de Investigación, creando un emprego asociado de 1.205 persoas participantes nos proxectos das que 584 son mulleres. Asinaranse 6 convenios ou contratos e a previsión de patentes solicitadas é de 15 e as concedidas europeas e internacionais de 12.

Dos apoios para o incremento de recursos humanos de I+D+i e a captación de talentos beneficiaranse 16 centros e dos dirixidos ao financiamento de proxectos de investigación industrial, 398 empresas das cales 266 son PEMES.

Para o fomento de proxectos en áreas estratéxicas entre o sector empresarial e outros axentes do sistema Galego de Innovación, destínanse recursos que beneficiarán a 80 empresas con un investimento privado inducido de 1 millón de euros.

Na consellería de Medio Rural e Mar, destacan actuacións para o desenvolvemento de novos produtos (10) e 20 proxectos de cooperación entre empresas e centros de investigación.

Por último, a través do Instituto Galego de Calidade Alimentaria (INGACAL) e do Centro Tecnolóxico da Carne, trataríase de favorecer o desenvolvemento do sector agrícola, gandeiro, forestal e agroalimentario galegos, e fomentar a investigación e o desenvolvemento en materia cármica.

A través deste Instituto financiaranse 5 proxectos en cooperación con empresas innovadoras con un investimento privado inducido de 240.000,00 €.

Na seguinte táboa figuran os indicadores operativos comentados e os valores que se pretende acadar en 2014:

<b>E3: Economía do Coñecemento.</b>		Previsto
<b>OE01 Construir unha sociedade competitiva baseándose na Investigación e o desenvolvemento tecnolóxico e a</b>		
<b>M01 Reforzar a investigación no ámbito universitario galego, na verquente da investigación básica e na súa</b>		
<b>A003 Ampliación das infraestruturas de investigación mediante o financiamento de equipamento científico</b>		
161	Centros de I+D+i creados (Nº)	1,0
<b>A006 Consolidar a plena implantación do sistema docente e dos obxectivos do Espazo Europeo de Educación</b>		
1172	Alumnado matriculado no SUG (mulleres)(Nº)	35.690,0
1173	Alumnado matriculado no SUG (total)(Nº)	64.645,0
<b>A007 Incentivos a grupos de investigación de OPIS en base a resultados de transferencia</b>		
282	Emprego asociado. Nº de persoas participantes nos proxectos(Nº)	532,0
785	Proxectos de I+D+i (Nº)	469,0
<b>A009 Fomento da capacidade investigadora e transferencia de tecnoloxía</b>		
214	Contratos de investigadores (Nº)	30,0
785	Proxectos de I+D+i (Nº)	3,0
<b>M02 Creación e desenvolvemento de centros tecnolóxicos e organismos de investigación</b>		
<b>A004 Impulso do financiamento de Centros tecnolóxicos e Organismos de investigación.</b>		
160	Centros de I+D+i beneficiados (Nº)	25,0
223	Convenios e/ou contratos (Nº)	6,0
279	Emprego asociado. Nº de mulleres participantes nos proxectos(Nº)	584,0
282	Emprego asociado. Nº de persoas participantes nos proxectos(Nº)	1.205,0
785	Proxectos de I+D+i (Nº)	5,0
1095	Publicacións Indexadas(Nº)	1.130,0
1096	Patentes solicitadas europeas e internacionais(Nº)	15,0
1097	Patentes concedidas europeas e internacionais(Nº)	12,0
1098	Patentes licenciadas (Nº)	9,0
1099	Creación de EBTs (Nº)	5,0
1101	Unidades mixtas creadas(Nº)	3,0
<b>A005 Incrementar os recursos humanos dedicados a actividades de I+D+i nas áreas de maior interese, así como</b>		
160	Centros de I+D+i beneficiados (Nº)	16,0
<b>M03 Fomento da I+D+i empresarial e da investigación aplicada priorizando as iniciativas de cooperación</b>		
<b>A001 Accións de concienciación sobre a importancia da investigación na sociedade e na economía galega</b>		
301	Empresas innovadoras (que realizan actividades de I+D) (Nº)	5,0
<b>A003 Consolidación do Sistema de I+D+i no mundo do Mar: Cooperación internacional no ámbito da pesca e</b>		
777	Proxectos de cooperación internacional (Nº)	3,0
<b>A006 Crear a Rede XIGA de axentes de innovación e incorporación de axentes a empresas como técnicos de</b>		
286	Empresas beneficiadas (PEMES) (Nº)	1,0
287	Empresas beneficiadas (total) (Nº)	1,0
<b>A009 Desenvolvemento de novos produtos</b>		
450	Iniciativas de cooperación (Nº)	20,0
543	Novas tecnoloxías en desenvolvemento (Nº)	10,0
555	Novos produtos en desenvolvemento (Nº)	10,0
776	Proxectos de cooperación entre empresas e centros de investigación (Nº)	20,0
<b>A011 Financiamento de proxectos de investigación industrial, desenvolvemento experimental e innovación</b>		
286	Empresas beneficiadas (PEMES) (Nº)	266,0
287	Empresas beneficiadas (total) (Nº)	398,0
785	Proxectos de I+D+i (Nº)	1,0
<b>A014 Proxectos de I+D+i en cooperación con empresas</b>		
462	Investimento privado inducido (Euros)	238.991,0
<b>A015 FOMENTAR OS PROXECTOS DE I+D EN ÁREAS ESTRATÉXICAS ENTRE O SECTOR EMPRESARIAL E OUTROS</b>		
286	Empresas beneficiadas (PEMES) (Nº)	80,0
287	Empresas beneficiadas (total) (Nº)	80,0
462	Investimento privado inducido (Euros)	1.000.000,0
785	Proxectos de I+D+i (Nº)	30,0

<b>M04 Desenvolver proxectos de I+D+i na administración autonómica e local coa finalidade de aumentar a eficacia</b>		
<b>A003 Impulsar os Proxectos de I+D por parte das Administracións.</b>		
88	Análises realizados (Nº)	1.501,0
160	Centros de I+D+i beneficiados (Nº)	12,0
279	Emprego asociado. Nº de mulleres participantes nos proxectos(Nº)	6,0
282	Emprego asociado. Nº de persoas participantes nos proxectos(Nº)	13,0
785	Proxectos de I+D+i (Nº)	33,0
<b>M07 FOMENTO DA ACELERACIÓN DA INNOVACIÓN NAS EMPRESAS</b>		
<b>A001 ACCIÓNS PARA A ACELERACIÓN DA INNOVACIÓN NA EMPRESA</b>		
286	Empresas beneficiadas (PEMES) (Nº)	35,0
287	Empresas beneficiadas (total) (Nº)	35,0

### III.3.2. OE 2. Modernizar e promover a aplicación e emprego xeral das TIC nos ámbitos produtivos, sociais e dos servizos públicos

Este obxectivo, cun total de 195,2 millóns de euros e absorbe o 61,3% do eixe e o 2,4% do total do orzamento do PEG.

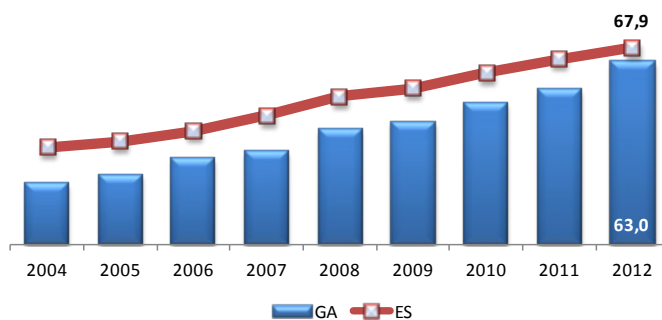
Os indicadores estratéxicos son:

Indicador	Unidade	Ámbito	2008	2009	2010	2011	2012
Porcentaxe de empresas que teñen a posibilidade de realizar pagamentos en liña sobre o total de empresas con		GA	4,6	2,1	4,1	6,1	5,9
		ES	5,2	4,7	6,8	7,0	9,8
Porcentaxe de empresas que teñen posibilidade de realizar pedidos ou reservas en liña sobre o total de empresas con		GA	22,6	10,2	9,8	9,4	11,0
		ES	23,0	12,1	14,1	14,9	15,5
Porcentaxe de empresas que teñen sitio web sobre o total de empresas con conexión a internet		GA	55,0	55,1	58,9	61,2	69,4
		ES	57,5	58,9	63,9	67,0	71,0
Porcentaxe de vivendas con algún tipo de ordenador	Percent.	GA	53,6	58,5	61,6	65,3	68,0
		ES	63,6	66,3	68,7	71,5	73,9
Porcentaxe de vivendas con conexión de banda larga (ADSL, RDSI, Rede de cable)		GA	31,8	38,3	46,5	51,6	62,3
		ES	44,6	51,3	57,4	61,9	66,7
Porcentaxe de vivendas con teléfono fixo		GA	81,8	80,7	78,5	79,6	78,6
		ES	81,3	80,3	80,3	80,6	79,7
Porcentaxe de vivendas con teléfono móbil		GA	87,0	89,8	91,6	92,1	94,7
		ES	92,1	93,5	94,6	95,1	95,9
Porcentaxe de vivendas que dispoñen de acceso a internet		GA	39,7	42,3	48,9	53,3	63,0
		ES	51,0	54,0	59,1	63,9	67,9

Neste obxectivo estratéxico, analízase o desenvolvemento da sociedade da información a través dos datos de acceso e utilización de internet respecto da cidadanía en xeral e das empresas, reflectindo unha evolución positiva en Galicia nos últimos anos, se ben lixeiramente por debaixo dos datos da media española.

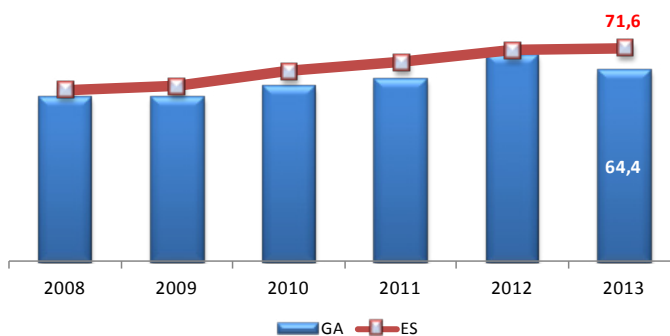
Case dous terzos das vivendas galegas dispoñen de acceso a internet, observándose unha redución no diferencial coa media estatal nos últimos anos, que é inferior aos 5 puntos en 2012.

**Porcentaxe de vivendas que dispoñen de acceso a internet**



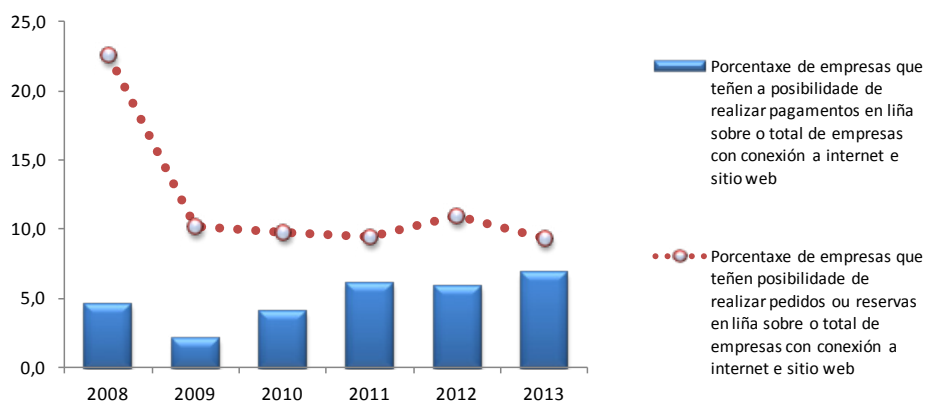
A proporción de empresas en Galicia que teñen sitio web sobre as que teñen conexión a internet, presenta unha tendencia crecente aínda que cuns valores máis baixos que a media española. En xaneiro de 2013 este porcentaxe é do 64,4% en Galicia.

**Porcentaxe de empresas que teñen sitio web sobre o total de empresas con conexión a internet**



A oferta de servizos en liña das empresas tanto galegas como do resto de España, mostran o nivel máis baixo en 2009, observándose unha caída máis acusada no indicador que mide a porcentaxe de empresas que teñen a posibilidade de realizar pedidos ou reservas, que en todos os anos do período presentan valores superiores á porcentaxe de empresas que, ademais, poden realizar pagamentos en liña.

**Porcentaxe de empresas que teñen a posibilidade de realizar pagamentos en liña sobre o total de empresas con conexión a internet e sitio web**



Polo que respecta á clasificación funcional e orgánica, o obxectivo estratéxico, desenvolverase a través de proxectos encadrados nos programas de gasto:

Programas de Gasto	Importe
461A - COBERTURA INFORMATIVA E APOIO Á COMUNICACIÓN SOCIAL	5.564.976
461B - RADIODIFUSIÓN E TVG	92.976.332
571A - FOMENTO DA SOCIEDADE DA INFORMACIÓN E DO COÑECEMENTO	85.246.840
611A - DIRECCIÓN E SERVIZOS XERAIS DE FACENDA	11.455.386

Os responsables de levar a cabo as actuacións encamiñadas a lograr este obxectivo son:

Xestores do PEG
<b>04 - PRESIDENCIA DA XUNTA</b>
20 - SECRETARÍA XERAL DE MEDIOS
21 - DIRECCIÓN XERAL DE COMUNICACIÓN
303 - AXENCIA PARA A MODERNIZACION TECNOLOXICA DE GALICIA
<b>06 - CONSELLERÍA DE FACENDA</b>
403 - CENTRO INFORMÁTICO XESTION TRIBUTARIA ECONOMICA E CONTABLE

As medidas do Plan Estratéxico de Galicia e os seus importes para o ano 2014 son:

<b>E3 - Economía do Coñecemento.</b>	<b>Importe</b>	<b>%</b>
<i>OE02 - Modernizar e Promover a aplicación e emprego xeral das TIC nos ámbitos productivos, sociais e dos servizos públicos</i>	195.243.534	
M01 - Implantación de redes de banda longa e infraestruturas e servizos básicos de telecomunicacións que permitan a conectividade da Administración, os fogares e as empresas de Galicia	65.515.541	33,6%
M02 - Fomento do emprego das TIC nos fogares e negocios para aumentar a produtividade e os intercambios tecnolóxicos e culturais	100.000	0,1%
M03 - Contribuír á formación dun sector empresarial galego da sociedade da información, facilitando o seu negocio e incluso a cooperación a través de proxectos conxuntos	2.357.089	1,2%
M04 - Dinamización e consolidación do sector da comunicación	98.111.298	50,3%
M99 - Soporte xeral - Modernizar e Promover a aplicación e emprego xeral das TIC nos ámbitos productivos, sociais e dos servizos públicos	29.159.606	14,9%

As fontes de financiamento do orzamento deste obxectivo estratéxico son:

<b>Fontes de financiamento</b>	<b>Importe</b>	<b>%</b>
Orzamentos Xerais da C.A.	165.922.498	84,98%
F.C.I.	6.343.614	3,25%
FEDER	20.174.451	10,33%
Orzamentos Xerais do Estado	1.825.608	0,94%
INTERREG	977.363	0,50%

As actuacións centraranse no desenvolvemento das liñas de traballo recollidas na Axenda Dixital de Galicia 2014.gal, aprobada en 2010.

Destaca o Plan de Banda Longa polos obxectivos conseguidos dende o seu inicio. Nese momento soamente un 71,8% da poboación galega contaba con cobertura de banda longa de calidade. O desigual despregamento territorial das infraestruturas que permiten dispor das novas tecnoloxías da información daba lugar a que os concellos da zona rural se visen discriminados fronte ás cidades, producíndose a “fenda dixital”, que tiña como consecuencia a limitación das posibilidades de crecemento rural en canto á implantación de novos negocios e a competitividade das actividades tradicionais.

O obxectivo do Plan de Banda Longa para o 2014 é acadar que a práctica totalidade da poboación de Galicia conte con cobertura de banda longa de calidade.

Estas actuacións, que se levan a cabo pola AMTEGA e RETEGAL, deberán ter continuidade no 2014 para poder acadar os obxectivos e os compromisos establecidos no Plan de Banda Longa que, previsiblemente, rematará a súa execución no primeiro semestre de 2015.



A previsión é que no ano 2014 o número de centros conectados con Banda ancha sexa de 2.790 o que supoñerá un investimento privado inducido de 2.390.000,00 € sendo a poboación adicional que dispón de redes de banda ampla, de 28.000 persoas.

Para acadar o impulso da Administración electrónica co obxectivo de reducir custes de funcionamento da administración, por parte da AMTEGA, desenvolveranse 150 aplicacións informáticas, ofertaranse 30 novos servizos por vía electrónica e acadaranse os 800 trámites en modelo telemático para os cidadáns.

O CIXTEC continuará co desenvolvemento das aplicacións e servizos sendo as mais importantes as novas funcións xestión tributaria (XEITO), carpeta electrónica do cidadán e licitación electrónica (que contan co financiamento do FEDER). Sistemas de información horizontais para a xestión tributaria, económico-financeira e contable, e sistemas de información coa cidadanía e a administración electrónica. Para promover e difundir aplicacións e servizos dirixidos ás familias, cidadáns e pemes así como para o desenvolvemento da carpeta do cidadán, no ano 2014, desenvolveranse 24 aplicacións informáticas e engadiranse cinco servizos telemáticos para os cidadáns.

En canto á dinamización e consolidación do sector da comunicación, desenvolveranse as seguintes actuacións:

Para o fomento e apoio aos medios de comunicación, destínanse recursos que supoñerán a concesión de 40 axudas, asinaranse 21 convenios e veranse beneficiadas 71 empresas das que 25 son PEMES. Tamén se levarán a cabo 18 accións institucionais e 5 campañas de difusión e promoción.

Para mellora e ampliación de rede, destínanse recursos que supoñerán 42 actuacións de infraestrutura para servizos de TV e radiodifusión. Concederanse axudas a 350 empresas e resultarán beneficiados 837 centros.

Para a promoción da lingua galega no ámbito dos medios de comunicación, estímase que serán 14 as empresas beneficiadas, das cales 2 son pemes.

Finalmente, sinalar as achegas á Compañía de Radio Televisión de Galicia (CRTVG), na que se levarán acabo unhas 124 actuacións de infraestruturas para servizos de TV e radiodifusión.

Na seguinte táboa figuran os indicadores operativos comentados e os valores que se pretende acadar en 2014:

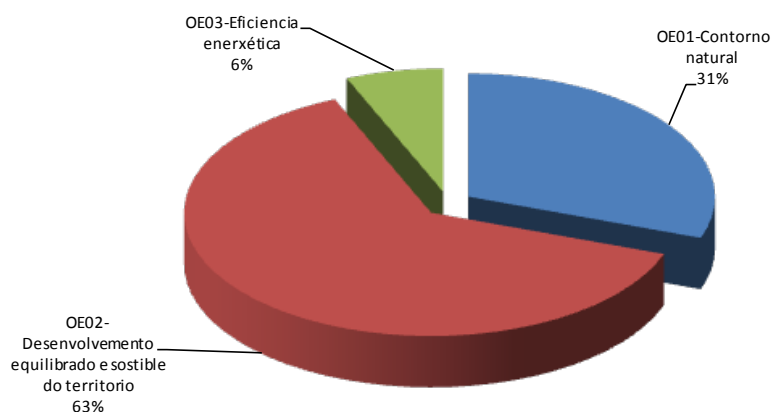
<b>E3: Economía do Coñecemento.</b>		Previsto
<b>OE02 Modernizar e Promover a aplicación e emprego xeral das TIC nos ámbitos productivos, sociais e dos servizos</b>		
<b>M01 Implantación de redes de banda longa e infraestruturas e servizos básicos de telecomunicacións que</b>		
<b>A001 Desenvolvemento das redes de banda larga e accesibilidade ás TIC en todo o territorio de Galicia</b>		
154	Centros conectados con Banda Ancha (Nº)	12,0
462	Investimento privado inducido (Euros)	2.390.000,0
686	Poboación adicional que dispón de acceso a redes de banda ampla (Nº)	28.000,0
1067	Ampliación da velocidade media de acceso á Rede Corporativa (Mbps)	1,0
1068	Porcentaxe de ampliación da velocidade media de acceso da Rede Corporativa da Xunta de Galicia (%)	4,0
<b>A010 Impulso da Administración electrónica co obxectivo de reducir costes de funcionamento da</b>		
91	Aplicacións desenvolvidas (Nº)	212,0
557	Novos servizos ofertados por vía electrónica (Nº)	34,0
946	Usuarios (total) (Nº)	11.022,0
1072	Empregados públicos acreditados dixitalmente (total) (Nº)	5.000,0
1075	Trámites en modelo telemático para cidadán (Nº)	255,0
1082	Sistemas de información corporativos centralizados no CPD central (Nº)	6,0
1090	Webs do catálogo (Nº)	70,0
<b>A013 Promover e difundir aplicacións e servizos dirixidos ás familias, cidadáns e pemes, como a carpeta do</b>		
91	Aplicacións desenvolvidas (Nº)	41,0
557	Novos servizos ofertados por vía electrónica (Nº)	6,0
878	Servizos telemáticos para a cidadanía (Nº)	1,0
879	Servizos telemáticos para empresas (Nº)	3,0
946	Usuarios (total) (Nº)	10.000,0
<b>A016 Desenvolvemento das TIC nos sectores tractores da economía galega</b>		
91	Aplicacións desenvolvidas (Nº)	78,0
557	Novos servizos ofertados por vía electrónica (Nº)	6,0
<b>M02 Fomento do emprego das TIC nos fogares e negocios para aumentar a produtividade e os intercambios</b>		
<b>A004 Mellora da competitividade das empresas a través da promoción das TIC, principalmente entre PEMES e</b>		
286	Empresas beneficiadas (PEMES) (Nº)	150,0
769	Proxectos (Nº)	2,0
<b>M03 Contribuír á formación dun sector empresarial galego da sociedade da información, facilitando o seu</b>		
<b>A006 Fortalecemento e ampliación da administración electrónica.</b>		
91	Aplicacións desenvolvidas (Nº)	10,0
385	Funcionalidades para os empregados públicos (Nº)	13,0
878	Servizos telemáticos para a cidadanía (Nº)	5,0
946	Usuarios (total) (Nº)	5.000,0
<b>M04 Dinamización e consolidación do sector da comunicación</b>		
<b>A001 Fomento e apoio aos medios de comunicación</b>		
5	Actividades institucionais (Nº)	18,0
121	Axudas concedidas (Nº)	40,0
137	Campañas de difusión y promoción (Nº)	5,0
219	Convenios asinados (Nº)	21,0
286	Empresas beneficiadas (PEMES) (Nº)	25,0
287	Empresas beneficiadas (total) (Nº)	71,0
<b>A003 Mellorar e ampliar a rede de infraestruturas de radiodifusión e dos telecentros de comunicación e</b>		
54	Actuacións en infraestruturas para servizos de TV e radiodifusión (Nº)	42,0
121	Axudas concedidas (Nº)	350,0
151	Centros beneficiados (Nº)	316,0
328	Equipamentos (Nº)	837,0
358	Estudos, informes e traballos técnicos (Nº)	7,0
945	Usuarios (mulleres) (Nº)	2.750,0
946	Usuarios (total) (Nº)	5.000,0
<b>A004 Promoción da lingua galega no ámbito dos medios de comunicación</b>		
286	Empresas beneficiadas (PEMES) (Nº)	2,0
287	Empresas beneficiadas (total) (Nº)	14,0
979	Visitas á páxinas web (Nº)	17.160.000,0
1079	Portais en redes sociais (Nº)	20,0
1090	Webs do catálogo (Nº)	6,0
1108	Emisión de programas de radio (horas)	24.600,0
1109	Emisión de programas de televisión (horas)	32.800,0

### III.4. EIXE 4: SOSTIBILIDADE AMBIENTAL E EQUILIBRIO TERRITORIAL

A distribución dos obxectivos estratéxicos neste eixe reflíctese na táboa e gráfica que figuran a continuación:

E4 - Sostibilidade Medioambiental e Equilibrio Territorial.	Importe	% total	% eixe
OE01 - Convertir o contorno natural nun factor positivo para o desenvolvemento de Galicia e unha mellora da calidade de vida	97.082.744	1,2%	30,4%
OE02 - Desenvolvemento equilibrado e sostible do territorio eliminando as disparidades territoriais e integrando a Galicia como cidade única	201.404.006	2,5%	63,2%
OE03 - Eficiencia enerxética como fonte de riqueza e resposta aos desafíos do cambio climático	20.377.274	0,2%	6,4%
<b>Total</b>	<b>318.864.024</b>	<b>3,9%</b>	<b>100,0%</b>

#### E4-Sostibilidade Medioambiental e Equilibrio Territorial



A distribución do orzamento por fontes de financiamento é a seguinte:

E4 - Sostibilidade Medioambiental e Equilibrio Territorial.	Importe	%
Orzamentos Xerais da C.A.	224.967.317	70,55%
F.C.I.	13.967.976	4,38%
FEDER	35.242.416	11,05%
Orzamentos Xerais do Estado	6.198.882	1,94%
F.E.A.D.E.R	37.482.109	11,75%
F.E.P.	298.739	0,09%
INTERREG	252.709	0,08%
OUTROS FONDOS EUROPEOS	211.270	0,07%
OUTRAS INICIATIVAS	242.606	0,08%
<b>Total</b>	<b>318.864.024</b>	<b>100%</b>

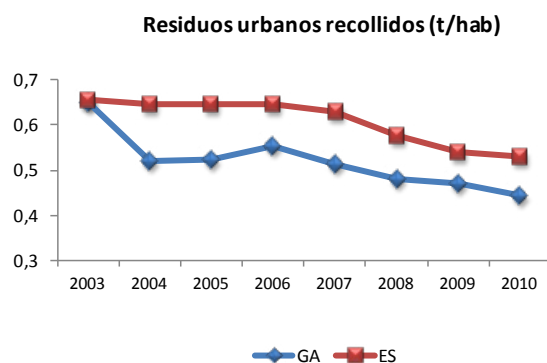
### III.4.1. OE 1: Convertir o contorno natural nun factor positivo para o desenvolvemento de Galicia e unha mellora da calidade da vida

Este obxectivo estratéxico ten unha dotación orzamentaria para o exercicio 2014 de 97 millóns de euros, representando o 30,4% do eixe e o 1,2% do PEG.

Os indicadores estratéxicos do obxectivo son:

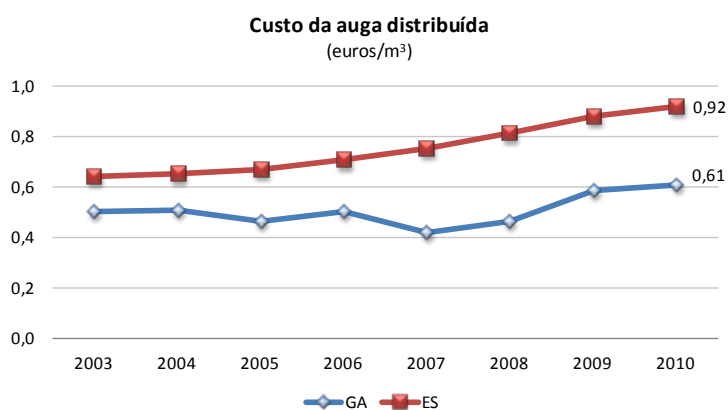
Indicador	Unidade	Ámbito	2008	2009	2010
Custo da auga subministrada (€/m <sup>3</sup> )	Euros/ m <sup>3</sup>	GA	0,46	0,59	0,61
		ES	0,81	0,88	0,92
Custo das augas residuais tratadas	Euros/ m <sup>3</sup> - día	GA	79,86	74,75	90,32
		ES	149,66	147,26	149,40
Dispoñibilidade total de auga potabilizada	Miles m <sup>3</sup>	GA	302.969	293.049	279.147
		ES	5.315.843	5.057.884	4.950.457
Gasto das empresas do sector industrial en protección ambiental por empresa	Euros	GA	5.521	5.363	5.712
		ES	6.474	6.202	7.033
Total de residuos urbanos recollidos por habitante	Toneladas/ hab	GA	0,48	0,47	0,45
		ES	0,58	0,54	0,53
Volume de auga residual tratada sobre a auga residual recollida	Porcent.	GA			
Volume de augas residuais recollidas	m <sup>3</sup> /día	GA			
		ES			
Volume de augas residuais tratadas	m <sup>3</sup> /día	GA	737.520	896.645	834.061
		ES	12.371.505	12.800.974	13.326.802
Volume de augas residuais tratadas por habitante e día	m <sup>3</sup> /hab-día	GA	0,27	0,33	0,30
		ES	0,27	0,28	0,29
Volume total de auga controlada e distribuída para abastecemento público	Miles m <sup>3</sup>	GA	206.568	197.023	188.948
		ES	3.731.399	3.500.578	3.393.271
Volume total de auga controlada e distribuída para abastecemento público por habitante	m <sup>3</sup> /hab	GA	75,4	72,0	69,0
		ES	81,8	76,2	73,7
Volume total de auga controlada e distribuída para consumos municipais	Miles m <sup>3</sup>	GA	29.959	23.306	24.175
		ES	358.807	305.081	305.109
Volume total de auga controlada e distribuída para os fogares	Miles m <sup>3</sup>	GA	145.691	139.027	132.094
		ES	2.539.891	2.493.842	2.412.708
Volume total de auga controlada e distribuída para os sectores económicos	Miles m <sup>3</sup>	GA	30.918	34.690	32.679
		ES	832.701	701.655	675.454
Volume total de augas residuais reutilizadas	m <sup>3</sup> /día	GA	1.658	1.671	1.444
		ES	1.439.832	1.464.261	1.346.008

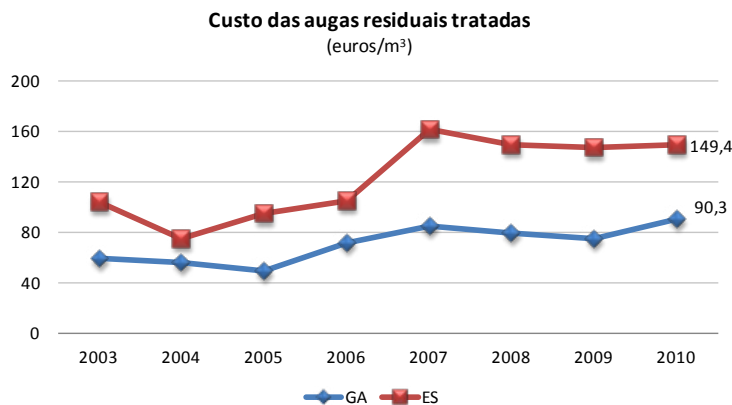
Polo que respecta á recollida de residuos urbanos, obsérvase un descenso das toneladas por habitante e ano desde 2006, tanto en Galicia como en España.



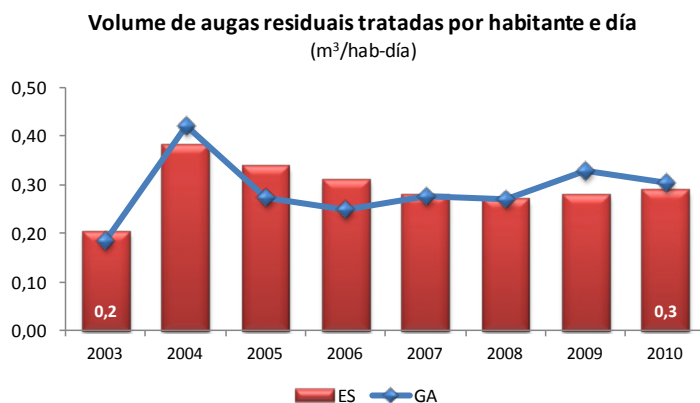
No que se refire aos residuos urbanos procedentes da recollida selectiva, en 2010 se recolleron en Galicia 16,6 kg por habitante de papel e cartón e 14 kg de vidro, cantidades superiores ás do ano anterior pero inferiores ás da media española.

Na xestión hidráulica tanto o custo da auga distribuída como o custo das augas residuais tratadas ao longo do período, presentan traxectorias á alza. Así mesmo, engadir que ambos custos son inferiores aos de España.





Na comparativa de augas residuais tratadas entre Galicia e España, expresadas en metros cúbicos por habitante e día, reflíctense valores moi similares e estables nos últimos catro anos.



Polo que respecta á clasificación funcional e orgánica, o obxectivo estratéxico, desenvolverase a través de proxectos encadrados nos programas de gasto:

Programas de Gasto	Importe
541A - DIRECCIÓN E SERVIZOS XERAIS DE MEDIO AMBIENTE	1.578.089
541B - CONSERVACIÓN DA BIODIVERSIDADE E POSTA EN VALOR DO MEDIO NATURAL	25.292.847
541C - PROTECCIÓN E MELLORA DO MEDIO NATURAL MARÍTIMO	17.416.221
541D - CONTROL AMBIENTAL E XESTIÓN DE RESIDUOS	12.533.588
541E - COÑECEMENTO DO MEDIO AMBIENTE E FOMENTO DA SUSTENTABILIDADE	3.999.661
542A - PLANIFICACIÓN E XESTIÓN HIDROLÓXICA	36.262.338

Os responsables de levar a cabo as actuacións encamiñadas a lograr este obxectivo son:

Xestores do PEG
<b>07 - CONSELLERÍA DE MEDIO AMBIENTE, TERRITORIO E INFRAESTRUTURAS</b>
01 - SECRETARÍA XERAL TECNICA
03 - S.X DE CALIDADE E AVALIACIÓN AMBIENTAL
05 - D.X. DE CONSERVACIÓN DA NATUREZA
111 - INSTITUTO DE ESTUDOS DO TERRITORIO
<b>12 - CONSELLERÍA DE MEDIO RURAL E DO MAR</b>
10 - SECRETARÍA XERAL TÉCNICA
31 - D.X. DE DESENVOLVEMENTO PESQUEIRO
410 - AXENCIA PUBLICA INSTITUTO TECNOLÓXICO PARA O CONTROL DO MEDIO MARIÑO DE GALICIA

As medidas do Plan Estratéxico de Galicia e os seus importes para o ano 2014 son:

E4 - Sostibilidade Medioambiental e Equilibrio Ter	Importe	%
<i>OE01 - Convertir o contorno natural nun factor positivo para o desenvolvemento de Galicia e unha mellora da calidade de vida</i>	97.082.744	
M01 - Ordenación do territorio e política medioambiental para a posta en valor da natureza e a paisaxe	26.843.252	27,6%
M02 - Optimización da Xestión de Residuos	4.679.391	4,8%
M99 - Soporte xeral - Convertir o contorno natural nun factor positivo para o desenvolvemento de Galicia e unha mellora da calidade de vida	65.560.101	67,5%

As fontes de financiamento do orzamento deste obxectivo estratéxico son:

Fontes de financiamento	Importe	%
Orzamentos Xerais da C.A.	47.729.504	49,16%
F.C.I.	13.367.976	13,77%
FEDER	32.842.416	33,83%
Orzamentos Xerais do Estado	493.886	0,51%
F.E.A.D.E.R	1.971.678	2,03%
F.E.P.	298.739	0,31%
INTERREG	167.275	0,17%
OUTROS FONDOS EUROPEOS	211.270	0,22%

As principais actuacións que se levarán a cabo no exercicio 2014 están dentro da medida de ordenación do territorio e política medioambiental para a posta en valor da natureza e a paisaxe temos:

Accións de loita contra a contaminación mariña e o furtivismo:

- Accións de loita contra a contaminación mariña a través do Plan territorial de continxencias, que ten por obxectivos planificar e coordinar as actuacións a nivel territorial dos distintos medios capaces de realizar operacións de loita contra a contaminación mariña accidental e potenciar a utilización axeitada e a mellora dos medios, así como fomentar a capacitación de persoal especializado a nivel territorial.
- Accións de loita contra o furtivismo a través do proxecto de operatividade do servizo de gardacostas de Galicia.
- Desenvolvemento dos programas de control de calidade do medio mariño: a través do control das condicións oceanográficas e a bioxeoquímica mariña, fitoplancto, biotoxinas mariñas, contaminación química e microbiolóxica. Ademais, desenvolvemento do programa de control zosanitario e apoio á rede de oceanografía operacional en Galicia.

Accións para a observación e predición ambiental, atendendo especialmente aos sistemas ecolóxicos galegos:

- A través da dotación e mantemento da rede de observación ambiental do Laboratorio de Medio Ambiente de Galicia para incrementar o coñecemento das augas costeiras, de transición e interiores segundo marca a Directiva Marco da Auga.
- A través da prevención e control de adversos meteorolóxicos coa mellora na rede de observación meteorolóxica e oceanográfica.

Aumento dos controis sobre a calidade do aire.

Axudas ás instalacións empresariais que realicen investimentos que supoñan unha redución efectiva e cuantificable das emisións de gases de efecto invernadoiro, potenciando os procesos de produción respectuosos co medio ambiente.

Accións de protección, conservación, restauración e mellora dos recursos naturais situados na Rede Galega de Espazos Naturais Protexidos (Reserva Natural, Parque Natural, Parque Nacional, Monumento Natural, Humedal Protexido, Paisaxe Protexida e ZEPVN). Realizaranse, entre outros, proxectos como actuacións de estudo, difusión e promoción; actuacións desenvolvidas en zonas da Rede Natura 2000; axudas en materia de conservación da natureza e campañas de educación ambiental.

Así mesmo, nesta medida realizaranse actuacións dirixidas ao saneamento das rías galegas, programas de saneamento locais nas rías e control das augas, accións de explotación



e mantemento de EDAR e accións de saneamento no rural de Galicia coa mellora nas redes de saneamento, adquisición de novas instalacións de depuración no rural e proxectos de tratamento de augas residuais.

En canto á medida de Optimización da xestión de residuos, continuarase co Plan de xestión de residuos urbanos de Galicia 2010-2020, respondendo ás demandas comunitarias en materia de prevención da xeración de residuos e á promoción da reutilización, reciclaxe e recuperación dos xerados, co fin de acadar un modelo de xestión sustentable, que reduza o seu impacto ambiental.

Para acadar este obxectivo realizaranse:

- Accións para aumentar as porcentaxes de valorización material total de FORM, papel e cartón, vidro, envases e outros residuos: a través da rehabilitación de áreas (3 ha), 129 proxectos de xestión de residuos domésticos e industriais e adquisicións de equipamentos.
- Accións de desenvolvemento de proxectos sectoriais de reciclaxe de materiais ou de recuperación medioambiental co obxectivo de tratar, reciclar ou valorizar 3.000 t de residuos.
- Mellora do abastecemento de auga á poboación, a través do desenvolvemento do Plan de abastecemento de Galicia.

Na seguinte táboa figuran os indicadores operativos comentados e os valores que se pretende acadar en 2014:

<b>E4:Sostibilidade Medioambiental e Equilibrio Territorial.</b>		Previsto
<b>OE01 Convertir o contorno natural nun factor positivo para o desenvolvemento de Galicia e unha mellora da</b>		
<b>M01 Ordenación do territorio e política medioambiental para a posta en valor da natureza e a paisaxe</b>		
<b>A001 Accións de educación para a sostibilidade</b>		
138	Campañas de educación ambiental desenvolvidas (Nº)	1,0
<b>A002 Accións de loita contra a contaminación mariña e o furtivismo. Plan territorial de continxencias.</b>		
10	Actas de inspección (Nº)	15.000,0
360	Expedientes (Nº)	3,0
464	Kilos comisados (Kg)	72.000,0
493	Medios incautados (Nº)	23.000,0
<b>A004 Accións para a observación e predicción ambiental, atendendo especialmente aos sistemas ecolóxicos</b>		
516	Mostras analizadas nos puntos de vivianza e control ambiental (Nº)	13.112,0
815	Proxectos realizados (Nº)	2,0
979	Visitas á páxinas web (Nº)	450.000.000,0
<b>A005 Accións para a optimización socioeconómica e para o desenvolvemento sostible da poboación da Rede</b>		
127	Axudas en materia de conservación da natureza (Nº)	350,0
<b>A007 Accións para o desenvolvemento do Plan de Sostibilidade de Galicia</b>		
24	Actuacións de estudo, difusión e promoción (Nº)	3,0
<b>A010 Aumentar os controis sobre a calidade do aire.</b>		
358	Estudos, informes e traballos técnicos (Nº)	100,0
517	Mostras realizadas (Nº)	6.095.885,0
979	Visitas á páxinas web (Nº)	20.000,0
<b>A011 Axudas ás instalacións galegas que realicen investimentos que supoñan unha redución efectiva e</b>		
286	Empresas beneficiadas (PEMES) (Nº)	50,0
462	Investimento privado inducido (Euros)	1.400.000,0
773	Proxectos de carácter medioambiental (Nº)	50,0
<b>A020 Control de calidade mariño II: Programa de control da calidade do medio mariño en canto á</b>		
88	Análises realizados (Nº)	23.362,0
517	Mostras realizadas (Nº)	10.250,0
823	Puntos de control (Nº)	63,0
824	Puntos de mostraxe (Nº)	1,0
860	Resolucións de apertura de zonas de produción (Nº)	120,0
861	Resolucións de peche de zonas de produción (Nº)	120,0
<b>A025 Protección, conservación, restauración e mellora dos recursos naturais situados na Rede Galega de</b>		
24	Actuacións de estudo, difusión e promoción (Nº)	33,0
46	Actuacións desenvolvidas en zonas Rede Natura 2000 (Nº)	29,0
49	Actuacións destinadas á recuperación e rexeneración do entorno desenvolvidas (Nº)	15,0
127	Axudas en materia de conservación da natureza (Nº)	582,0
138	Campañas de educación ambiental desenvolvidas (Nº)	4,0
164	Centros de recursos, aulas de natureza, creados (Nº)	1,0
485	Lonxitude de senderos novos e/ou mellorados (Km)	75,0
773	Proxectos de carácter medioambiental (Nº)	40,0
<b>M02 Optimización da Xestión de Residuos</b>		
<b>A004 Accións para aumentar as porcentaxes de valorización material total de FORM, papel e cartón, vidro,</b>		
95	Área rehabilitada (Hectáreas)	3,0
328	Equipamentos (Nº)	2,0
797	Proxectos de residuos (Nº)	129,0
915	Superficie recuperada e/ou rehabilitada (Hectáreas)	3,0
<b>A008 Desenvolvemento de proxectos sectoriais de reciclaxe de materiais ou de recuperación</b>		
433	Informes de seguimento (Nº)	48,0
1060	Visitas de campo (Nº)	204,0
1102	Residuos tratados, reciclados ou valorizados (Tn)	3.000,0

### III.4.2. OE 2: Desenvolvemento equilibrado e sustentable do territorio eliminando as disparidades territoriais e integrando a Galicia como cidade única

O desenvolvemento adecuado do territorio, impulsará novas oportunidades de benestar e sustentabilidade na sociedade galega.

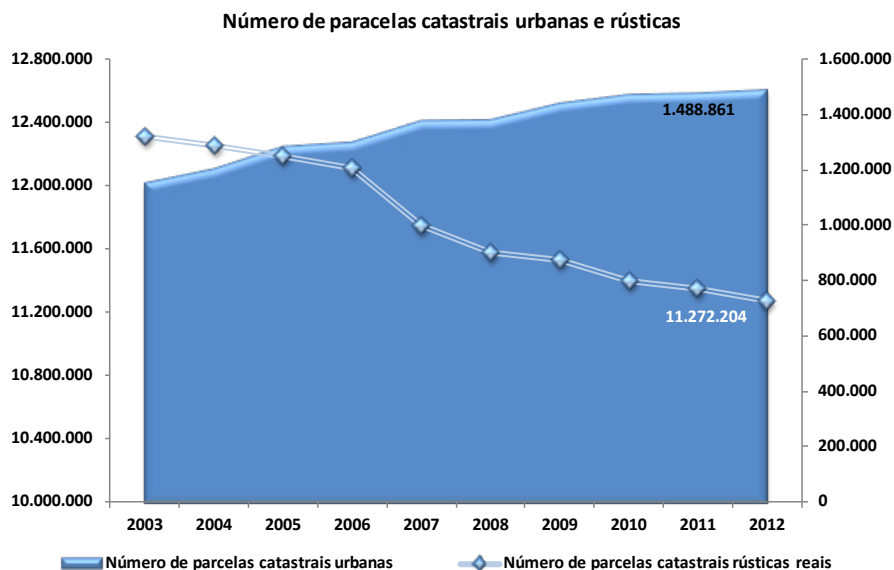
Este obxectivo estratéxico, representa o 63,2% do eixe 4 e o 2,5% do total do PEG. Está dotado con 201,4 millóns de euros e destacan, polo seu importe, os recursos destinados á diminución da dispersión e ás actuacións económicas nas zonas interiores de Galicia.

Indicadores estratéxicos do obxectivo:

Indicador	Unidade	Ámbito	2008	2009	2010	2011	2012
Entidades colectivas	Entidades de poboación	GA	3.778	3.778	3.778	3.772	3.772
		ES	4.927	4.927	4.927	4.920	4.920
Entidades singulares de poboación	Entidades de poboación	GA	30.091	30.098	30.100	30.139	30.148
		ES	61.523	61.545	61.560	61.165	61.594
Número de diseminados	Número	GA	20.480	20.484	20.491	20.550,0	20.557,0
		ES	40.309	40.325	40.368	40.418,0	40.453,0
Número de incendios forestais	Número	GA	2.546	3.971	3.852	6.342	
Número de municipios		ES	315				
Número de núcleos de poboación	Número	GA	8.112	8.112	8.114	8.116,0	8.116,0
		ES	10.279	10.283	10.278	10.267	10.270
Número de parcelas catastrais rústicas reais	Número	GA	36.935	37.050	37.073	38.133	37.124
Número de parcelas catastrais urbanas		ES	11.572.320	11.525.007	11.397.213	11.349.410	11.272.204
Superficie	Km <sup>2</sup>	GA	1.381.031	1.440.474	1.471.474	1.476.370	1.488.861
Superficie dos espazos protexidos respecto á superficie total		GA	29.574				
Superficie queimada nos incendios forestais	Porcent.	GA	13				
Superficie queimada nos incendios forestais respecto á superficie total		GA	6.336	10.740	14.807	42.392	
Valor catastral por unidade urbana	Euros	GA	0,2	0,4	0,5	1,4	
		GA	29.438	30.183	31.508	31.632	31.872

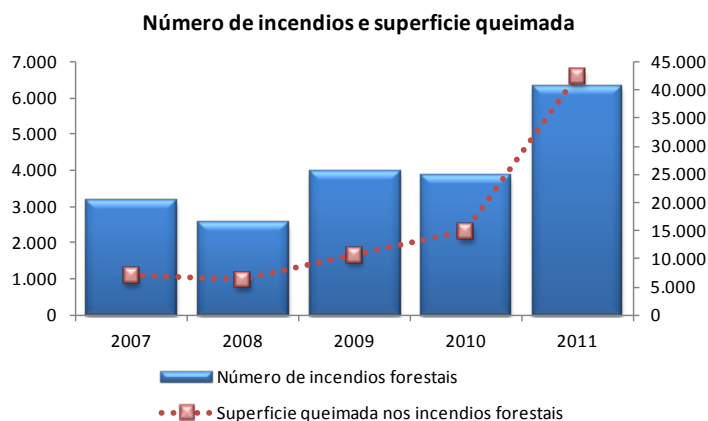
Entre os factores que determinan a dinámica poboacional na xeografía galega, figuran como caracteres singulares a gran dispersión da poboación, o elevado número de asentamentos diseminados, con entidades locais de moi escasa concentración de poboación. Así o 32% dos concellos de Galicia posúen unha poboación menor aos 2.000 habitantes e representan o 4,7% da poboación galega, segundo o Padrón municipal de habitantes de 2012.

No outro extremo, obsérvase que soamente hai 7 concellos con poboación superior aos 50.000 habitantes (dos que 3 superan os 100.000) que, sen embargo, absorben o 35,8% da poboación galega. Isto relacionase directamente con outro dos indicadores que representan as características do territorio económico e humano galego, ao observarse que o número de parcelas catastrais urbanas en 2012 son o 12% do total de parcelas catastrais. O descenso das parcelas rústicas ao longo dos últimos anos contrasta coa tendencia á concentración da poboación como demostra a tendencia á alza do número de parcelas urbanas.



*Nota: Parcelas urbanas segundo a escala da esquerda*

No que atinxe á conservación do medio natural, un dos principais problemas que segue padecendo o monte galego é o gran número de incendios forestais e o dano que estes producen, afectando a unha media de 6,7 hectáreas en 2011 no que se incrementou considerablemente a superficie queimada.



*Nota: Superficie queimada segundo a escala da dereita*

Polo que respecta á clasificación funcional e orgánica, o obxectivo estratéxico, desenvolverase a través de proxectos encadrados nos programas de gasto:

Programas de Gasto	Importe
141A - ADMINISTRACIÓN LOCAL	4.376.589
451A - FOMENTO DA REHABILITACIÓN E DA CALIDADE DA VIVENDA	5.369.000
521A - URBANISMO	17.275.813
551A - INFRAESTRUTURAS E EQUIPAMENTOS NO MEDIO RURAL	18.642.319
712A - FIXACIÓN DE POBOACIÓN NO MEDIO RURAL	38.328.439
811B - TRANSF. A ENTIDADES LOCAIS POR PARTICIPACIÓN NOS INGRESOS DAC.A.	112.972.806
811C - OUTROS SOPORTES FINANCEIROS ÁS ENTIDADES LOCAIS	4.439.040

Os responsables de levar a cabo as actuacións encamiñadas a lograr este obxectivo son:

Xestores do PEG
<b>05 - VICEPRESIDENCIA E CONSELLERÍA DE PRESIDENCIA, AAPP. E XUSTIZA</b>
23 - D.X DE ADMINISTRACIÓN LOCAL
<b>07 - CONSELLERÍA DE MEDIO AMBIENTE, TERRITORIO E INFRAESTRUTURAS</b>
01 - SECRETARÍA XERAL TECNICA
02 - S.X. DE ORDENACIÓN DO TERRITORIO E URBANISMO
111 - INSTITUTO DE ESTUDOS DO TERRITORIO
201 - INSTITUTO GALEGO DA VIVENDA E SOLO
<b>12 - CONSELLERÍA DE MEDIO RURAL E DO MAR</b>
21 - D.X. DE DESENVOLVEMENTO RURAL
408 - AXENCIA GALEGA DE DESENVOLVEMENTO RURAL
<b>21 - TRANSFERENCIAS A CORPORACIÓN LOCAIS</b>
<b>23 - GASTOS DE DIVERSAS CONSELLERÍAS</b>

As medidas do Plan Estratégico de Galicia e os seus importes para o ano 2014 son:

E4 - Sostibilidade Medioambiental e Equilibrio Ter	Importe	%
<i>OE02 - Desenvolvemento equilibrado e sostible do territorio eliminando as disparidades territoriais e integrando a Galicia como cidade única</i>	201.404.006	
M01 - Creación e desenvolvemento da paisaxe e das áreas urbás xeradoras de mellores servizos, máis eficientes e integradoras territorialmente	2.252.123	1,1%
M02 - Fixación da poboación e a súa distribución máis eficiente, diminuindo a súa dispersión	33.035.697	16,4%
M03 - Diversificación de actuacións económicas nas zonas interiores de Galicia, establecendo mecanismos de discriminación positiva a favor das zonas desfavorecidas, na liña dos Plans Impulsa Lugo, Impulsa Ourense e Ferrolterra e Comarca de Ortegal	14.424.289	7,2%
M04 - Establecemento dun novo esquema de gobernanza cos concellos, introducindo fórmulas de cooperación co fin de prestar servizos máis eficientes e sostibles	3.420.147	1,7%
M05 - Reforzo e colaboración coas administracións locais, para facilitarles a mellora da atención aos cidadáns e iniciar novas formas de cooperación e gobernanza	41.000	0,0%
M07 - Promover a calidade da vivenda e da rehabilitación	4.930.000	2,4%
M08 - Posta en valor do Plan HURBE en colaboración coas entidades locais da comunidade autónoma	8.971.483	4,5%
M09 - Creación do Sistema de Información Xeográfico e Corporativo da Xunta de Galicia	380.000	0,2%
M99 - Soporte xeral - Desenvolvemento equilibrado e sostible do territorio eliminando as disparidades territoriais e integrando a Galicia como cidade única	133.949.267	66,5%

As fontes de financiamento do orzamento deste obxectivo estratéxico son:

Fontes de financiamento	Importe	%
Orzamentos Xerais da C.A.	166.406.838	82,62%
F.C.I.	375.000	0,19%
FEDER	1.500.000	0,74%
Orzamentos Xerais do Estado	4.573.994	2,27%
F.E.A.D.E.R	28.517.424	14,16%
INTERREG	30.750	0,02%

Para a creación e desenvolvemento da paisaxe e das áreas urbanas, as actuacións máis importantes a levar a cabo en 2014 e os indicadores de seguimento son:

- Accións de ordenación, coordinación e información do territorio e a protección

da paisaxe, nas que se realizarán 2 actuacións de estudo, difusión e promoción.

- Accións para a investigación en materia de urbanismo e ordenación do territorio coa estimación da realización de 5 estudos, proxectos, informes e/ou dictames.
- Accións para racionalizar o crecemento residencial urbano e dos núcleos rurais, actuacións que se levaran a cabo a través dos seguintes proxectos: unha liña de axudas económicas e de asesoramento técnico para a redacción do planeamento urbanístico, coa finalidade de facilitar a elaboración e tramitación dos plans de ordenación municipal, que se veñen realizando desde hai varios anos. A estimación para o ano 2014 será de 21 Plans de Ordenación Urbanística Municipal (POUM) en elaboración, ademais da colaboración na redacción do POUM de Ourense.

Para diminuír a dispersión da poboación a través da súa fixación e distribución máis eficiente realizaranse estratexias de desenvolvemento local (331 proxectos) a través dos Grupos de desenvolvemento rural e melloras nas infraestruturas (600 proxectos) e servizos básicos (85 proxectos) para a poboación que vive no medio rural. Ademais están previstos dous proxectos de actividades turísticas e cinco actuacións de estudo, difusión e promoción para a conservación e mellora do patrimonio no rural.

Para a diversificación de actuacións económicas nas zonas interiores de Galicia, levaranse a cabo accións de reordenación das estruturas agrarias mediante procesos de concentración parcelaria en 86 zonas. Ademais, as accións de mellora da estrutura das explotacións agrícolas e gandeiras beneficiará a un número importante de explotacións e traballarase na construción ou mellora de 270 camiños rurais. Por outro lado, desenvolveranse proxectos dinamizadoras das áreas rurais a través do fomento da creación e consolidación de actividades económicas sostibles no medio rural a través de microempresas.

A medida consistente en establecer un novo esquema de gobernanza cos concellos desenvolveranse en:

- Accións de mellora de servizos públicos e realización de programas conxuntos con todas as entidades locais.
- Subvencións para a creación, adecuación ou rehabilitación de espazos e parques destinados á infancia, prazas públicas e paseos en 42 concellos.
- Realización de programas conxuntos con entidades, organizacións e asociacións no ámbito da administración local (con 10 concellos e 24 entidades)

A promoción da calidade da vivenda e da rehabilitación impulsaranse con:

- A reparación do parque de vivendas de promoción pública, mediante accións directas e medidas de fomento con axudas ás comunidades de propietarios, permitindo así a diminución da acción directa do organismo na reparación dos grupos de vivendas pola acción de fomento, garantindo a implicación dos usuarios

das vivendas. Ademais, fomentárase a reconstrución e rehabilitación de vivendas e a corrección de impactos nas edificacións actuais, e a rehabilitación de edificios e vivendas de promoción pública en conxuntos históricos das cidades galegas.

- No que se refire ao fomento da rehabilitación en Áreas de Rehabilitación Integral (ARIS) continuarase coa liña de axudas do Plan Cuadrienal de Vivenda e Solo con financiamento autonómico, son axudas destinadas a familias con ingresos medios e baixos, con 88 novos convenios e/ou acordos asinados.

Desenvolveranse 3 proxectos de rexeneración urbana con obras en materia de urbanismo e equipamentos en entornos urbanos para acadar a posta en valor do plan HURBE.

Por outro lado, no último ano déronse pasos moi importantes para a xestión das bases de datos territoriais de Galicia. Desta maneira puxéronse as bases para a constitución e mantemento do sistema de información xeográfico corporativo e a xestión da Infraestrutura de Datos Espaciais de Galicia coordinado co resto de nodos IDE da Comunidade Autónoma, os concellos e o Estado.

Na seguinte táboa figuran os indicadores operativos comentados e os valores que se pretende acadar en 2014:

<b>E4:Sostibilidade Medioambiental e Equilibrio Territorial.</b>		Previsto
<b>OE02 Desenvolvemento equilibrado e sostible do territorio eliminando as disparidades territoriais e integrando a</b>		
<b>M01 Creación e desenvolvemento da paisaxe e das áreas urbás xeradoras de mellores servizos, máis eficientes</b>		
<b>A001 Accións de ordenación, coordinación e información territorial e a protección da paisaxe</b>		
24	Actuacións de estudo, difusión e promoción (Nº)	2,0
<b>A002 Accións para a investigación en materia de urbanismo e ordenación do territorio.</b>		
359	Estudios, proxectos, informes e/ou dictames en materia de urbanismo, paisaxe e ordenación do territorio (Nº)	5,0
781	Proxectos de desenvolvemento urbán (Nº)	1,0
<b>A003 Accións para racionalizar o crecemento residencial urbano e dos núcleos rurais</b>		
709	POUM en elaboración (Nº)	22,0
<b>M02 Fixación da poboación e a súa distribución máis eficiente, diminuindo a súa dispersión</b>		
<b>A001 Execución de estratexias de desenvolvemento local a través dos Grupos de desenvolvemento rural</b>		
780	Proxectos de desenvolvemento rural (Nº)	331,0
<b>A002 Fixación da poboación e a súa distribución máis eficiente, diminuindo a súa dispersión</b>		
24	Actuacións de estudo, difusión e promoción (Nº)	5,0
780	Proxectos de desenvolvemento rural (Nº)	687,0
<b>M03 Diversificación de actuacións económicas nas zonas interiores de Galicia, establecendo mecanismos de</b>		
<b>A004 Accións de reordenación das estruturas agrarias mediante procesos de concentración parcelaria</b>		
369	Explotacións agrícolas beneficiadas (Nº)	345,0
373	Explotacións gandeiras beneficiadas (Nº)	380,0
885	Superficie afectada (Hectáreas)	8.050,0
1006	Zonas de Concentración Parcelaria con Actuacións desenvolvidas (Nº)	86,0
1044	Superficie concentración parcelaria equivalente (Hectáreas)	1.350,0
1045	Camiños rurais construídos e/ou mellorados (Km)	285,5
1046	Camiños rurais construídos e/ou mellorados (Nº)	270,0
<b>A010 Impulsar os proxectos dinamizadores das áreas rurais de Galicia, diversificando as actividades</b>		
23	Actuacións de dinamización territorial (Nº)	300,0



<b>M04 Establecemento dun novo esquema de gobernanza cos concellos, introducindo fórmulas de cooperación</b>		
<b>A002 Accións de mellora de servizos públicos e realización de programas conxuntos coas entidades locais</b>		
202	Concellos beneficiados (Nº)	314,0
<b>A003 Subvención para o financiamento de infraestruturas de uso público en ámbitos urbanos e rurais nos</b>		
202	Concellos beneficiados (Nº)	42,0
584	Parques infantís creados e /ou mellorados (Nº)	16,0
890	Superficie de espazos públicos mellorados (m2)	2.600,0
<b>A004 Subvención para o financiamento de obras e equipamento para a prestación de servizos municipais.</b>		
202	Concellos beneficiados (Nº)	22,0
889	Superficie de espazos destinados á prestación de servizos locais mellorada (m2)	4.400,0
<b>A005 Realización de programas conxuntos con entidades, organizacións e asociacións no ámbito da</b>		
202	Concellos beneficiados (Nº)	10,0
322	Entidades beneficiadas (Nº)	24,0
<b>M05 Reforzo e colaboración coas administracións locais, para facilitarlles a mellora da atención aos cidadáns e</b>		
<b>A001 Accións de apoio as entidades locais e asociación nunha mellor prestación de servizos públicos</b>		
769	Proxectos (Nº)	1,0
<b>M07 Promover a calidade da vivenda e da rehabilitación</b>		
<b>A001 Fomento da rehabilitación de vivendas e edificios de vivendas</b>		
366	Expedientes tramitados (Nº)	161,0
988	Vivendas e locais rehabilitados e/ou en proceso de rehabilitación (Nº)	6,0
989	Vivendas e locais reparados e/ou en proceso de reparación (Nº)	355,0
<b>A002 Fomento da rehabilitación en Areas de Rehabilitación (ARIS)</b>		
222	Convenios e/ou acordos asinados (Nº)	88,0
<b>M08 Posta en valor do Plan HURBE en colaboración coas entidades locais da comunidade autónoma</b>		
<b>A001 Accións para financiamento e/ou cofinanciamento de infraestruturas municipais básicas</b>		
799	Proxectos de rexeneración urbana (Nº)	3,0
<b>M09 Creación do Sistema de Información Xeográfico e Corporativo da Xunta de Galicia</b>		
<b>A001 Accións encamiñadas a elaboración dunha cartografía SIX escala mínima 1:5.000 de toda Galicia</b>		
91	Aplicacións desenvolvidas (Nº)	3,0

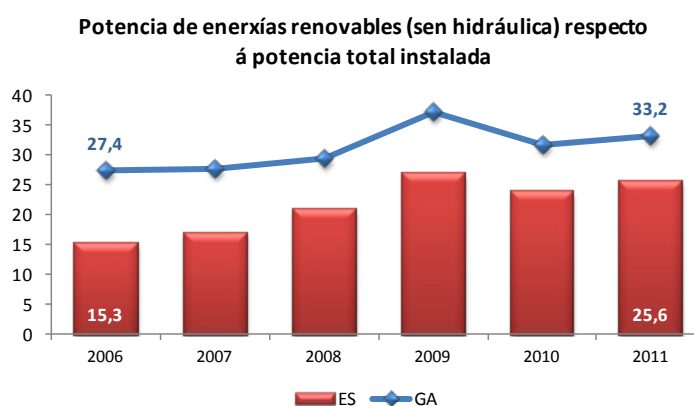
### III.4.3. OE 3: Eficiencia enerxética como fonte de riqueza e resposta aos desafíos do cambio climático

As actuacións que se levan a cabo dentro deste obxectivo, están en consonancia cos fixados na estratexia Europa 2020 en materia de clima e enerxía. Os recursos asignados ascenden a 20 millóns de euros, o 6,4 % do eixe e o 0,2% do PEG.

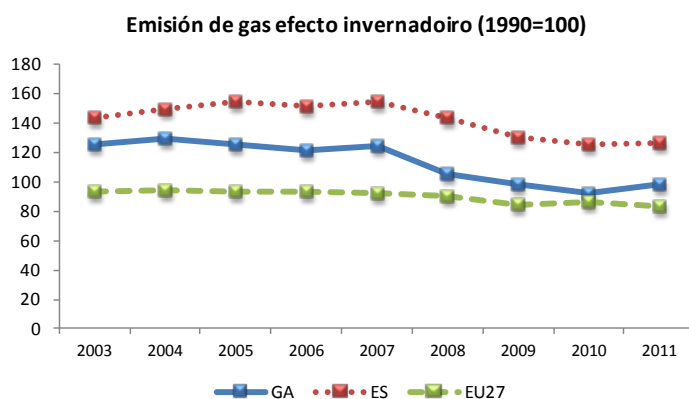
Indicadores estratéxicos do obxectivo:

Indicador	Unidade	Ámbito	2008	2009	2010	2011
Potencia de enerxías renovables (sen hidráulica) respecto á potencia total instalada	Porcent.	GA	29,5	37,2	31,8	33,2
		ES	20,9	27,1	24,0	25,6
Emisións de gas efecto invernadoiro (1990=100)	Índice 1990 = 100	GA	105,5	97,8	92,0	98,1
		ES	143,0	130,1	125,4	126,4
		EU27	90,3	83,7	85,7	83,0
Fontes de enerxía renovables	Porcent.	GA	61,3	78,7	94,5	70,3
		ES	20,6	25,8	33,1	30,2
		EU27	16,4	18,3	19,9	20,4
Intensidade enerxética primaria	ktep por 1.000 euros	GA	305	285	311	295
		ES	176	169	168	166
		EU27	166	164	166	158

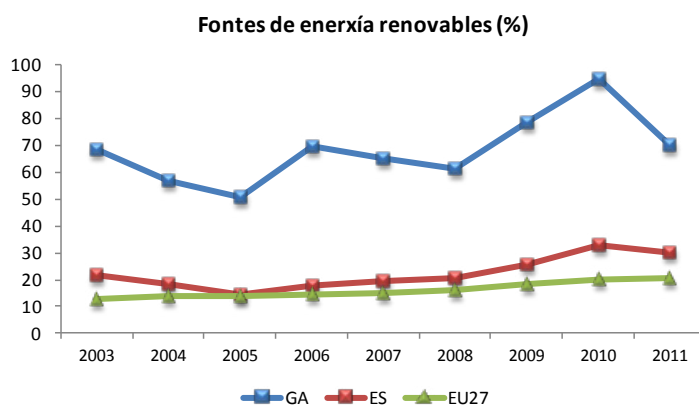
A xeración de enerxía a través de fontes renovables e a súa utilización revelan que Galicia ocupa unha mellor posición que España como se reflicta na gráfica que se mostra a continuación: a porcentaxe de enerxías renovables respecto á potencia total instalada, supera en 7,6 puntos porcentuais o dato de España.



Polo que respecta ao protocolo de Kioto de redución das emisións de gases de efecto invernadoiro, obsérvase que en Galicia, en todo o período presenta mellores resultados que a media española. Na comparativa coa UE 27, se ben se partía de datos superiores, estase reducindo ese diferencial.



Por outro lado, a porcentaxe de consumo de electricidade procedente de fontes renovables calculada como cociente da produción bruta de electricidade procedente de fontes renovables sobre o consumo bruto de electricidade é do 70,3% en 2011, porcentaxe moi superior á media española e europea.



Polo que respecta á clasificación funcional e orgánica, o obxectivo estratéxico, desenvolverase a través de proxectos encadrados nos programas de gasto:

Programas de Gasto	Importe
733A - EFICIENCIA ENERXÉTICA E ENERXÍAS RENOVABLES	19.866.898
734A - FOMENTO DA MINARÍA	510.376

Os responsables de levar a cabo as actuacións encamiñadas a lograr este obxectivo son:

Xestores do PEG
<b>08 - CONSELLERÍA DE ECONOMÍA E INDUSTRIA</b>
03 - D.X. DE ENERXÍA E MINAS
407 - INSTITUTO ENERXÉTICO DE GALICIA

As medidas do Plan Estratéxico de Galicia e os seus importes para o ano 2014 son:

<b>E4 - Sostibilidade Medioambiental e Equilibrio Ter</b>	<b>Importe</b>	<b>%</b>
<i>OE03 - Eficiencia enerxética como fonte de riqueza e resposta aos desafíos do cambio climático</i>	20.377.274	
M01 - Diversificar as fontes de enerxía aumentando a produción e o consumo de enerxías renovables a partires dos grandes recursos naturais dispoñibles en Galicia tendo en conta o seu potencial e o estado das tecnoloxías alternativas en cada momento	9.697.249	47,6%
M02 - Uso racional e eficiente dos recursos e das enerxías mediante a racionalización dos edificios e construcións, as melloras dos procesos productivos, infraestruturas de transportes e o emprego de equipos de aforro enerxético	8.166.305	40,1%
M05 - Dinamización e impulso do sector mineiro de Galicia	510.376	2,5%
M99 - Soporte xeral - Eficiencia enerxética como fonte de riqueza e resposta aos desafíos do cambio climático	2.003.344	9,8%

As fontes de financiamento do orzamento deste obxectivo estratéxico son:

<b>Fontes de financiamento</b>	<b>Importe</b>	<b>%</b>
Orzamentos Xerais da C.A.	10.830.975	53,15%
F.C.I.	225.000	1,10%
FEDER	900.000	4,42%
Orzamentos Xerais do Estado	1.131.002	5,55%
F.E.A.D.E.R	6.993.007	34,32%
INTERREG	54.684	0,27%
OUTRAS INICIATIVAS	242.606	1,19%

As actuacións a destacar en 2014 son as seguintes:

Programas de axudas e fomento das enerxías renovables a través do proxecto Energy Mare (cooperación para o aproveitamento das enerxías renovables no Atlántico) e do Plan de valorización da biomasa co que se pretende acadar unha potencia térmica instalada de 36.200 Kw.

No contexto da medida consistente en acadar un uso racional e eficiente dos recursos e das enerxías, desenvolveranse 60 proxectos de mellora na iluminación pública cos que se pretende aforrar unha potencia equivalente a 3.717 TEP. Ademais, a mellora da calidade da subministración eléctrica concretarase en 41 actuacións nas que se acadarán 14 km de liñas eléctricas soterradas. Por outro lado, os programas de aforro e eficiencia enerxética nos distintos sectores contarán cunha axuda, a través dun convenio de colaboración, a unha grande empresa coa finalidade de evitar a emisión de 3.100 t/ano de CO<sub>2</sub>. Outras medidas de mellora nos procedementos industriais enmarcadas nestes programas, teñen por obxectivo reducir en 3.788 t/ano as emisións de CO<sub>2</sub>.

Para a dinamización e impulso do sector mineiro realizaranse:

- Accións de apoio ás empresas mineiras e ás súas institucións de representación, co obxecto de contribuír á súa competitividade no mercado global actual. No exercicio 2014 materializaranse mediante convenios de colaboración cos centros tecnolóxicos do granito e da lousa, tanto para actuacións de innovación en materia de prevención de riscos laborais, como para a marca de garantía e etiqueta ecolóxica.
- Accións de apoio á Cámara Oficial Mineira de Galicia, tanto para o apoio financeiro aos seus gastos correntes de funcionamento, como para o mantemento do Rexistro Catastral Mineiro.
- Realización dun plan renove de cubertas de lousa, dirixido a familias e institucións sen ánimo de lucro.

Na seguinte táboa figuran os indicadores operativos comentados e os valores que se pretende acadar en 2014:

<b>E4:Sostibilidade Medioambiental e Equilibrio Territorial.</b>		Previsto
<b>OE03 Eficiencia enerxética como fonte de riqueza e resposta aos desafíos do cambio climático</b>		
<b>M01 Diversificar as fontes de enerxía aumentando a produción e o consumo de enerxías renovables a partires</b>		
<b>A004 Programas de axudas e fomento das enerxías renovables co obxectivo de promover e incentivar</b>		
272	Emisións de CO2 evitadas (Tn/año)	16.400,0
707	Potencia térmica instalada (Kw)	36.200,0
769	Proxectos (Nº)	737,0
<b>M02 Uso racional e eficiente dos recursos e das enerxías mediante a racionalización dos edificios e</b>		
<b>A004 Desenvolvemento de proxectos sectoriais de eficiencia enerxética, coxeneración e control da enerxía e</b>		
272	Emisións de CO2 evitadas (Tn/año)	2.422,0
703	Potencia aforrada (TEP)	3.717,0
769	Proxectos (Nº)	60,0
<b>A007 Mellora da calidade da subministración eléctrica.</b>		
48	Actuacións destinadas á mellora da eficiencia enerxética (Nº)	41,0
482	Lonxitude de liñas eléctricas soterradas (Km)	14,0
<b>A008 Programas de aforro e eficiencia enerxética nos sectores residencial, terciario, industrial e transporte.</b>		
121	Axudas concedidas (Nº)	1,0
272	Emisións de CO2 evitadas (Tn/año)	6.888,0
703	Potencia aforrada (TEP)	1.647,0
<b>M05 Dinamización e impulso do sector mineiro de Galicia</b>		
<b>A002 Realizar accións relacionadas coa implementación co Plan estratéxico de seguridade e saúde</b>		
24	Actuacións de estudo, difusión e promoción (Nº)	6,0
<b>A004 Axudas dirixidas ao fomento do sector mineiro a familias e entidades sen ánimo de lucro</b>		
3	Accións apoio (Nº)	2,0

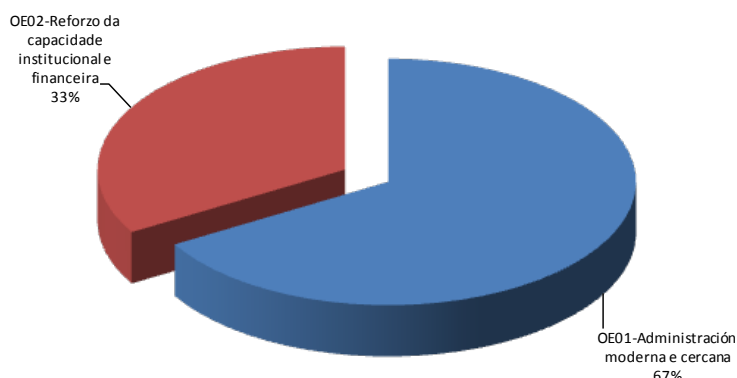
### III.5. EIXE 5: ADMINISTRACIÓN AUSTERA, EFICIENTE E PRÓXIMA AO CIDADÁN

A través deste eixe trátase de impulsar as reformas administrativas necesarias para eliminar trabas á iniciativa emprendedora, dando prioridade a austeridade e racionalidade do gasto administrativo.

A distribución dos obxectivos estratéxicos neste eixe reflíctese na táboa e gráfica que se xunta

E5 - Administración austera, eficiente e cercana ao cidadán.	Importe	% total	% eixe
OE01 - Acadar unha administración moderna e cercana, optimizando os recursos materiais e humanos mediante a implementación de novos sistemas e procedementos de xestión e xeralizando o emprego das TIC en todo os seus ámbitos de actuación	220.750.615	2,7%	66,5%
OE02 - Reforzo da capacidade institucional e financeira de Galicia	111.053.462	1,4%	33,5%
<b>Total</b>	<b>331.804.077</b>	<b>4,0%</b>	<b>100,0%</b>

**E5-Administración austera, eficiente e cercana ao cidadán**



A distribución do orzamento por fontes de financiamento é a seguinte:

E5 - Administración austera, eficiente e cercana ao cidadán.	Importe	%
Orzamentos Xerais da C.A.	326.252.886	98,33%
F.C.I.	1.035.461	0,31%
FEDER	1.835.452	0,55%
Orzamentos Xerais do Estado	1.261.625	0,38%
F.E.P.	62.759	0,02%
F.S.E.	1.355.894	0,41%
<b>Total</b>	<b>331.804.077</b>	<b>100%</b>

*III.5.1. OE 1. Acadar unha Administración moderna e próxima, optimizando os recursos materiais e humanos mediante a implementación de novos sistemas e procedementos de xestión e xeneralizando o emprego das TIC en todos os seus ámbitos de actuación*

Neste obxectivo estratéxico establécense accións directamente relacionadas coa prestación dos servizos necesarios para unha sociedade moderna e solidaria.

Representa o 66,5% do eixe e o 2,7% do PEG cun importe de 221 millóns de euros. Aínda que a maior parte dos recursos están orzamentados para soporte xeral dos programas, destaca o importe destinado ao reforzo na Administración de Xustiza, 90,3 millóns de euros.

Indicadores estratéxicos do obxectivo:

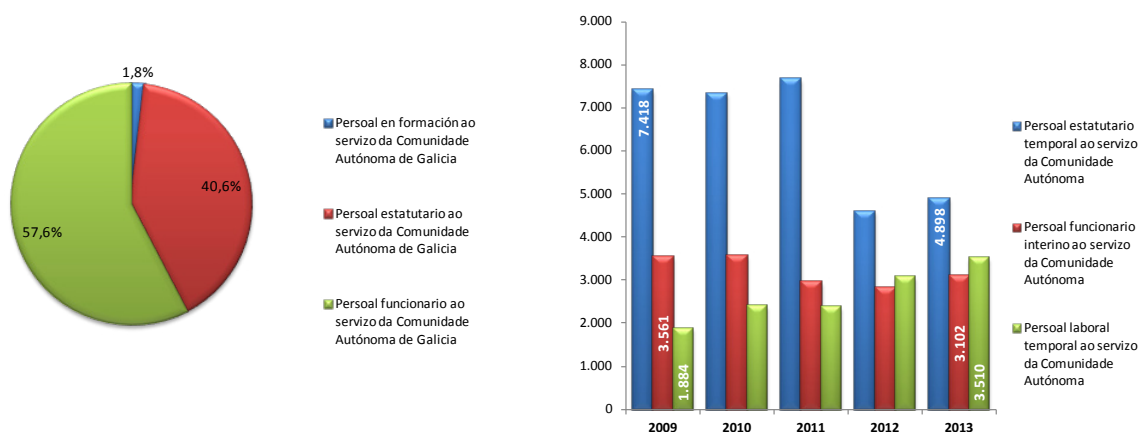
Indicador	Unidade	Ámbito	2008	2009	2010	2011	2012	2013
Índice de autonomía fiscal		GA	38,0	34,8	30,0	54,3		
Índice de eficacia xestión recaudatoria		GA	99,1	98,8	97,9	93,4		
Índice de recadación tributaria		GA	102,6	96,8	97,0	96,0		
Índice de tesouraría		GA	-2,0	-2,8	-2,6	3,6		
Persoal ao servizo da Comunidade Autónoma		GA		89.299	91.190	89.219	87.714	87.026
Persoal en formación ao servizo da Comunidade Autónoma		GA		1.224	1.274	1.307	1.337	1.350
Persoal estatutario ao servizo da Comunidade Autónoma		GA		31.980	31.287	31.411	31.001	30.641
Persoal estatutario temporal ao servizo da Comunidade Autónoma		GA		7.418	7.350	7.673	4.591	4.898
Persoal funcionario ao servizo da Comunidade Autónoma		GA		45.393	47.893	45.765	44.135	43.532
Persoal funcionario interino ao servizo da Comunidade Autónoma		GA		3.561	3.572	2.973	2.823	3.102
Persoal laboral ao servizo da Comunidade Autónoma		GA		10.623	10.736	10.736	11.241	11.503
Persoal laboral temporal ao servizo da Comunidade Autónoma		GA		1.884	2.413	2.388	3.075	3.510
Realización de cobramentos		GA	100,0	97,3	100,5	95,9		
Realización de pagamentos		GA	101,3	102,5	105,4	92,6		
Nº de procedementos xudiciais en curso		GA		181.415	183.954	174.270	170.318	
		ES		3.133.007	3.225.063	3.063.263	2.913.464	
Nº de procedementos xudiciais resoltos		GA		507.868	511.315	505.221	467.147	
		ES		9.153.958	9.217.395	9.143.077	9.102.600	
Porcentaxe de empresas de 10 ou máis asalariados que dispoñan de conexión a Internet		GA	93,4	92,9	94,9	97,3	98,8	98,2
		ES	94,9	96,2	97,2	97,4	97,5	98,0
Porcentaxe de empresas de menos de 10 empregados que dispoñan de conexión a Internet		GA	39,9	46,7	47,3	52,8	57,8	64,9
		ES	53,0	55,9	58,1	64,1	65,2	65,7
Porcentaxe de empresas de menos de 10 empregados que teñen sitio web sobre o total de empresas con conexión a internet		GA	20,7	19,5	19,6	19,9	24,4	28,1
		ES	21,4	21,9	25,0	25,9	28,6	29,3
Porcentaxe de empresas que dispoñan de conexión a banda larga en empresas de 10 ou máis empregados sobre o total de empresas con conexión a internet		GA	93,7	96,1	98,4	99,4	98,7	99,3
		ES	97,1	97,5	98,7	99,4	99,7	99,5
Porcentaxe de empresas que dispoñan de conexión a banda larga fixa en empresas de menos de 10 empregados sobre o total de empresas con conexión a internet		GA			92,9	96,4	96,5	90,8
		ES			93,7	96,0	96,1	94,2
Porcentaxe de empresas que dispoñan de conexión a banda larga móbil en empresas de menos de 10 empregados sobre o total de empresas con conexión a internet		GA			11,4	23,7	38,6	52,2
		ES			18,7	29,9	42,9	56,8
Porcentaxe de empresas que interactuaron coas AA.PP mediante Internet para devolver impresos cumprimentados		GA	42,4	48,2	51,3	63,7	63,9	61,3
		ES	47,3	48,2	51,8	68,1	60,9	64,4
Porcentaxe de empresas que interactuaron coas AA.PP mediante Internet para obter información		GA	59,1	61,3	62,0	68,9	75,1	75,0
		ES	62,0	62,0	63,9	71,5	75,0	77,6
Porcentaxe de empresas que interactuaron coas AA.PP mediante Internet para presentar unha proposta comercial a licitación pública (e-tendering) en España		GA	5,7	6,6	8,2	3,7	1,9	2,8
		ES	5,1	7,9	9,4	4,2	4,3	5,1
Porcentaxe de empresas que interactuaron coas AA.PP mediante Internet para realizar unha xestión electrónica completa		GA	36,6	44,6	44,6	48,1	61,8	
		ES	42,3	45,4	50,6	52,6	64,3	
Porcentaxe de empresas que utilizaba firma dixital nalgunha comunicación enviada dende a súa empresa sobre o total de empresas con conexión a Internet		GA	42,0	54,8	47,5	59,2	74,7	72,4
		ES	50,0	52,8	55,7	62,8	70,7	71,8
Porcentaxe de nenos (10-15 anos) usuarios de internet nos últimos 3 meses		GA	73,4	77,3	85,5	88,8	96,5	
		ES	82,2	85,1	87,3	87,1	91,2	
Porcentaxe de persoas (16-74 anos) que compraron a través de internet nos últimos 3 meses		GA	11,6	13,7	14,4	17,7	21,4	
		ES	13,3	15,7	17,4	18,9	22,3	
Porcentaxe de persoas (16-74 anos) que empregaron internet nos últimos 3 meses		GA	47,6	49,8	53,6	58,5	63,5	
		ES	56,7	59,8	64,2	67,1	69,8	
Porcentaxe de persoas (16-74 anos) que enviaron formularios cumprimentados á AA.PP nos últimos 12 meses		GA	25,6	23,2	31,7	28,6	31,9	
		ES	21,8	19,8	24,9	25,5	32,2	
Porcentaxe de persoas (16-74 anos) que obtiveron información de páxinas web da Administración nos últimos 12 meses		GA	56,9	63,7	63,8	57,2	66,4	
		ES	55,4	57,1	57,0	53,7	59,4	

A situación da persoal da administración ven caracterizada, por unha contención a baixa no número de persoas ao servizo da administración pública, cunha cifra en 2013, de 87.026 persoas, que supón un descenso de oito décimas, sendo o persoal estatutario e o funcionario os que descenden, xa que tanto o persoal laboral como o que se atopa en formación medran respecto a 2012.

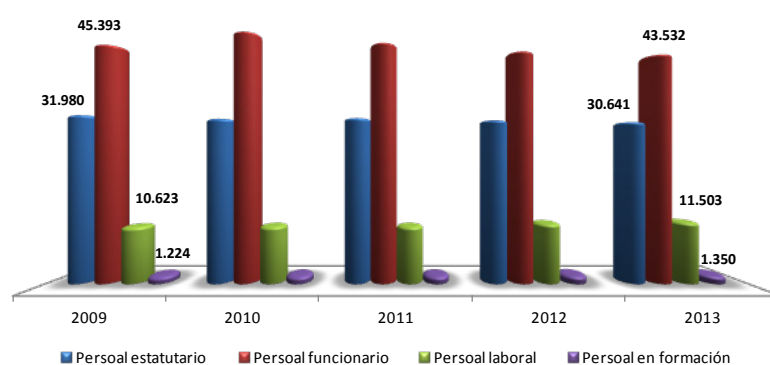
É o persoal funcionario o colectivo de maior presenza, representando practicamente a metade, seguido polo estatutario, no que o persoal ao servizo do SERGAS é o máis numeroso; no colectivo de funcionarios o persoal interino medrou un 9,9%, aínda que se mantén en niveis por debaixo de 2010.



## Persoal ao servizo da Comunidade Autónoma de Galicia



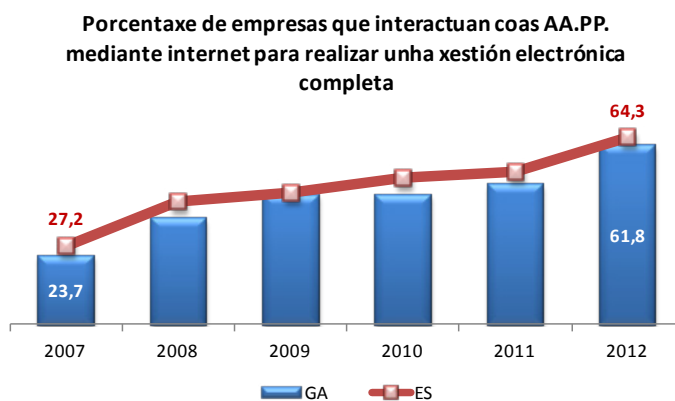
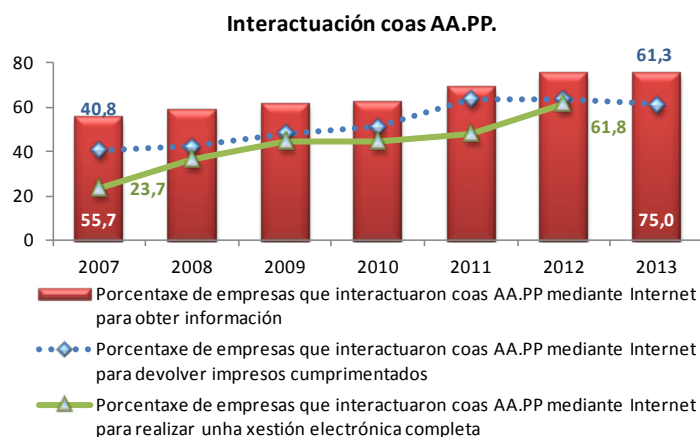
Persoal ao servizo da Comunidade Autónoma de Galicia	2009	2010	2011	2012	2013	Taxa var. 2013-2012
<b>Total</b>	<b>89.220</b>	<b>91.190</b>	<b>89.219</b>	<b>87.714</b>	<b>87.026</b>	<b>-0,78</b>
Persoal estatutario	31.980	31.287	31.411	31.001	30.641	-1,16
Persoal estatutario temporal	7.418	7.350	7.673	4.591	4.898	6,69
% temporal	23,20%	23,49%	24,43%	14,81%	15,99%	7,94
Persoal funcionario	45.393	47.893	45.765	44.135	43.532	-1,37
Persoal laboral	10.623	10.736	10.736	11.241	11.503	2,33
Persoal en formación	1.224	1.274	1.307	1.337	1.350	0,97



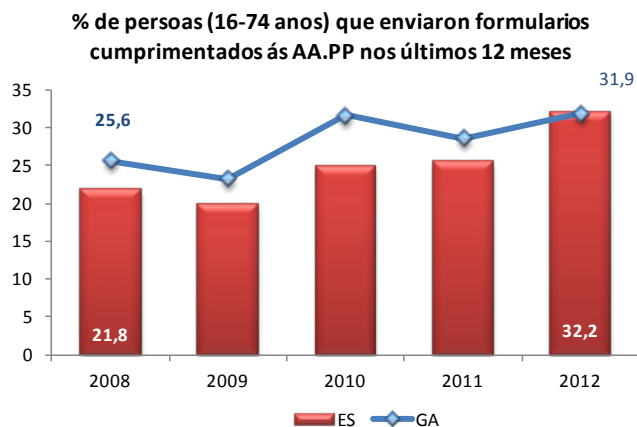
Por outra banda para coñecer o grado de modernidade da administración e da accesibilidade para a cidadanía, analízanse entre outros indicadores os que reflicten o acceso á administración a través de internet, tanto dos particulares como das empresas, e que tipo de procesos son os máis utilizados.

Así, nos últimos anos obsérvase unha melloría xeneralizada destes indicadores:

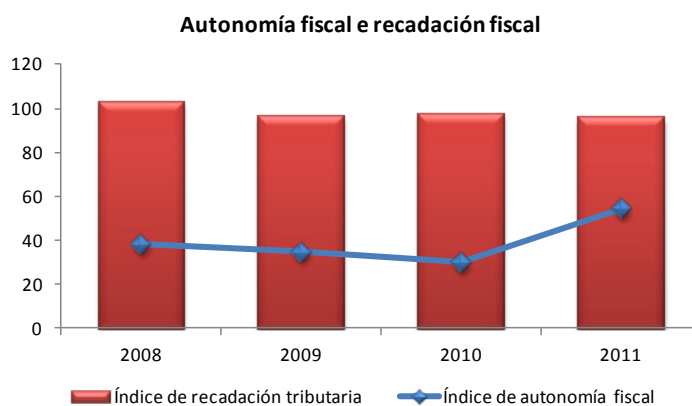
Polo que se refire á relación das empresas coa administración, reflíctense traxectorias crecentes en todos os indicadores. Obter información é o principal motivo polo que as empresas interactúan a través de internet. A realización por internet dunha xestión electrónica completa coas AA.PP tivo un importante crecemento.



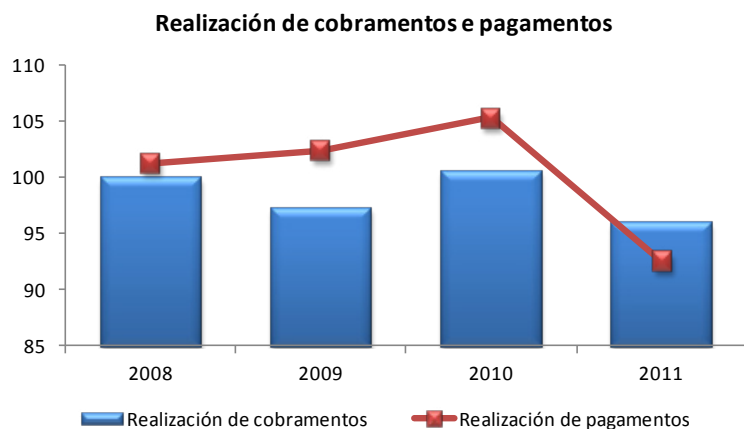
No que se refire aos particulares, tamén a tendencia foi crecente, tanto no envío de formularios cumprimentados como para a obtención de información das AA.PP.



O índice de autonomía fiscal, definido como a parte da recadación líquida procedente dos capítulos I, II e III de ingresos, sitúase no 54% en 2011, mentres que o índice de recadación tributaria (recadación líquida entre orzamento inicial dos capítulos I a III) é do 96%, un punto menos que en 2010.



En 2011 obsérvase un descenso respecto ao ano anterior, tanto na realización de pagamentos (pagamentos realizados entre as obrigas recoñecidas netas) coma de cobramentos (recadación líquida entre dereitos recoñecidos netos).



Polo que respecta á clasificación funcional e orgánica, o obxectivo estratéxico, desenvolverase a través de proxectos encadrados nos programas de gasto:

Programas de Gasto	Importe
121A - DIRECCIÓN E SERVIZOS XERAIS DE ADMINISTRACIÓN XERAL	41.917.243
122A - AVALIACIÓN E CALIDADE DA ADMINISTRACIÓN PÚBLICA	1.504.277
122B - FORMACIÓN E PERFECCIONAMENTO DO PERSOAL DA ADMINISTRACIÓN DAC.A.	3.197.224
123A - ACCIÓN SOCIAL EN FAVOR DO PERSOAL DA ADMINISTRACIÓN	70.000
124A - DIRECCIÓN, MODERNIZACIÓN E XESTIÓN DA FUNCIÓN PÚBLICA	4.870.426
131A - ADMINISTRACIÓN DE XUSTIZA	110.182.195
571A - FOMENTO DA SOCIEDADE DA INFORMACIÓN E DO COÑECEMENTO	3.430.423
581A - ELABORACIÓN E DIFUSIÓN ESTATÍSTICA	4.100.392
611A - DIRECCIÓN E SERVIZOS XERAIS DE FACENDA	5.584.356
612A - PLANIFICACIÓN, ELABORACIÓN DE ORZAMENTOS E COORDINACIÓN ECONOMÍA	4.846.100
621A - ADMINISTRACIÓN FINANCEIRA, TRIBUTARIA, PATRIMONIAL E DE CONTROL.	41.047.979

Os responsables de levar a cabo as actuacións encamiñadas a lograr este obxectivo son:

Xestores do PEG
<b>04 - PRESIDENCIA DA XUNTA</b>
303 - AXENCIA PARA A MODERNIZACION TECNOLOXICA DE GALICIA
<b>05 - VICEPRESIDENCIA E CONSELLERÍA DE PRESIDENCIA, AAPP. E XUSTIZA</b>
21 - SECRETARÍA XERAL TECNICA
22 - D.X. DE XUSTIZA
27 - D. X. DE AVALIACIÓN E REFORMA ADMINISTRATIVA
28 - DELEGACIÓNS TERRITORIAIS
101 - ESCOLA GALEGA DE ADMINISTRACIÓN PÚBLICA
<b>06 - CONSELLERÍA DE FACENDA</b>
01 - SECRETARÍA XERAL TECNICA E DO PATRIMONIO
02 - INTERVENCIÓN XERAL DA COMUNIDADE AUTÓNOMA
03 - DIRECCIÓN XERAL DE PLANIFICACIÓN E ORZAMENTOS
04 - D.X. POLÍTICA FINANCEIRA E TESOURO
05 - D.X DE PROXECTOS E FONDOS EUROPEOS
06 - D.X DE FUNCIÓN PÚBLICA
102 - INSTITUTO GALEGO DE ESTATÍSTICA
305 - AXENCIA TRIBUTARIA DE GALICIA
403 - CENTRO INFORMÁTICO XESTION TRIBUTARIA ECONOMICA E CONTABLE
404 - CONSELLO ECONÓMICO E SOCIAL
<b>11 - CONSELLERÍA DE TRABALLO E BENESTAR</b>
02 - D.X DE TRABALLO E ECONOMIA SOCIAL
03 - D.X. DE EMPREGO E FORMACIÓN
110 - INSTITUTO GALEGO DE SEGURIDADE E SAÚDE LABORAL
<b>12 - CONSELLERÍA DE MEDIO RURAL E DO MAR</b>
20 - SECRETARIA XERAL DE MEDIO RURAL E MONTES
30 - SECRETARÍA XERAL DO MAR
<b>23 - GASTOS DE DIVERSAS CONSELLERÍAS</b>

As medidas do Plan Estratégico de Galicia e os seus importes para o ano 2014 son:

<b>E5 - Administración austera, eficiente e cercana a</b>	<b>Importe</b>	<b>%</b>
<i>OE01 - Acadar unha administración moderna e cercana, optimizando os recursos materiais e humanos mediante a implementación de novos sistemas e procedementos de xestión e xeralizando o emprego das TIC en todo os seus ámbitos de actuación</i>	220.750.615	
M01 - Implantación dun Plan de austeridade, que reasigne o gasto a actuacións productivas e que beneficien aos cidadáns xunto cunha execución rigorosa do orzamento	5.789.531	2,6%
M02 - Implementar a eficacia e eficiencia nos procedementos de xestión internos coa finalidade de modernizar a administración, adicando unha especial atención no emprego dos fondos europeos e introducindo novas figuras financeiras público privadas e en colaboración coas institucións comunitarias	3.129.391	1,4%
M04 - Optimización do potencial dos empregados públicos coa finalidade última de mellorar a calidade na prestación de servizos	2.206.147	1,0%
M05 - Fomento das TIC e e-Administración, como un dos máis poderosos instrumentos dispoñibles na actualidade para a conformación dun novo modelo, esencial no apoio dos novos procedementos e sistemas de xestión e facilitando a accesibilidade e atención ao cidadán	3.471.073	1,6%
M06 - Reforzo da administración de Xustiza, aumentando os medios humanos e materiais, ao obxecto de mellorar a organización e axilizar os procesos e o tempo de resposta	90.269.542	40,9%
M07 - Creación, organización e difusión do coñecemento estatístico	1.155.249	0,5%
M09 - Promover actuacións de carácter social destinadas aos traballadores	70.000	0,0%
M99 - Soporte xeral - Acadar unha administración moderna e cercana, optimizando os recursos materiais e humanos mediante a implementación de novos sistemas e procedementos de xestión e xeralizando o emprego das TIC en todo os seus ámbitos de actuación	114.659.682	51,9%

As fontes de financiamento do orzamento deste obxectivo estratéxico son:

<b>Fontes de financiamento</b>	<b>Importe</b>	<b>%</b>
Orzamentos Xerais da C.A.	216.097.291	97,89%
F.C.I.	935.888	0,42%
FEDER	1.437.158	0,65%
Orzamentos Xerais do Estado	1.261.625	0,57%
F.E.P.	62.759	0,03%
F.S.E.	955.894	0,43%

As actuacións dentro deste obxectivo baséanse nos criterios de austeridade e economía que deben inspirar a actuación e a organización administrativa. As liñas básicas responden a: empregar criterios de eficacia e eficiencia na organización, estruturación,

planificación e métodos de traballo para reducir o gasto público; ordenar, xestionar e administrar os asuntos relativos ao persoal para mellorar a calidade dos servizos públicos; potenciar o uso das TIC e a e-administración especialmente na administración de xustiza e reforzar a mesma para mellorar e axilizar os procesos e tempo de resposta; producir e divulgar a información estatística e promover actuacións de carácter social destinadas aos traballadores.

As principais actuacións no marco deste obxectivo estratéxico:

- Continuar co proceso de redistribución de espazos para conseguir o aproveitamento óptimo dos mesmos e rebaixando no posible o gasto en alugueiros, así como proceder ao alleamento daqueles inmobles que resulten innecesarios para a prestación do servizo público. Con estas medidas espérase un aforro de 250.000 euros.
- Seguir avanzando no adelgazamento e dimensionamento do sector público autonómico de Galicia a través dos Plans de Racionalización de entes impulsados polo Goberno Galego. Nesta liña, aprobarase o III Plan de avaliación que terá por obxecto revisar e auditar a estrutura e funcionamento da totalidade de entes autonómicos, completando así a avaliación da administración instrumental dependente da Xunta de Galicia de forma que quede reducida, simplificada e adaptada ao actual contexto económico.
- Realizar auditorías e control dos distintos programas de gasto, e especialmente das actuacións con fondos comunitarios, para gañar en eficiencia.
- Estender o control financeiro permanente e as auditorías de contas a 25 entidades do sector público.
- Reforzar as tarefas de planificación e de xestión dos Programas Operativos dos fondos estruturais como Organismo Intermedio participando en reunións e grupos de traballo e organizando cursos e xornadas. A porcentaxe de gasto auditado de FEDER e FSE superará o 30%.
- Alcanzar a maior calidade posible na prestación das actuacións de formación e perfeccionamento/as dos empregados públicos. Seguindo con actuacións iniciadas recentemente e co obxectivo de chegar ao maior número de empregados públicos, a modalidade de teleformación supón ofertar formación nun ámbito máis amplo e cun custo sensiblemente menor. A súa vez, a teleformación contribúe a eliminar as barreiras espaciais e temporais, favorecendo ademais a conciliación da vida familiar e laboral. Ademais, será de libre acceso todo o material formativo xerado pola EGAP a través da web EGAP 2.0.
- En materia de xustiza as accións consistirán en: potenciación do uso das TIC co desenvolvemento de 25 novas aplicacións; impulso da mediación intraxudicial como mecanismo de solucións de conflitos distinto ao proceso xudicial; sostemento e impulso da Asistencia Xurídica Gratuíta mediante a consolidación do esforzo inversor na prestación do servizo e mediante a posta en marcha de

---

medidas de mellora da xestión; mantemento das axudas a corporacións locais para xulgados de paz; impulso das medidas dirixidas a aumentar a seguridade nos edificios xudiciais e execución das actuacións recollidas no Plan de Infraestruturas Xudiciais, no referente a actuacións de mantemento, rehabilitación e ampliación de edificios xa existentes.

- Producir e difundir a información estatística correspondente ás actividades recollidas no Programa estatístico anual 2014.
- Promover actuacións de carácter social destinadas aos traballadores coa cofinanciación dos gastos de transporte e comedor.

Na seguinte táboa figuran os indicadores operativos comentados e os valores que se pretende acadar en 2014:



<b>ES: Administración austera, eficiente e cercana ao cidadán.</b>		Previsto
<b>OE01 Acadar unha administración moderna e cercana, optimizando os recursos materiais e humanos mediante a</b>		
<b>M01 Implantación dun Plan de austeridade, que reasigne o gasto a actuacións productivas e que beneficien aos</b>		
<b>A001 Acción de reasignación de espacios e rescisión de alugueres</b>		
405	Importe aforro anual (Euros)	250.000,0
<b>A006 Seguimento da xestión anual das unidades administrativas da Xunta de Galicia e establecementos de</b>		
941	Unidades ás que se realizou seguimento (%)	78,9
942	Unidades ás que se realizou seguimento (Nº)	942,0
<b>M02 Implementar a eficacia e eficiencia nos procedementos de xestión internos coa finalidade de modernizar a</b>		
<b>A002 Auditorías e control dos distintos programas de gasto, e especialmente das actuacións con fondos</b>		
108	Auditorías (Nº)	1.207,0
<b>A003 Estender o control financeiro permanente e as auditorías de contas, legalidade e procedemento a todo</b>		
324	Entidades do sector público auditadas (Nº)	25,0
<b>A006 Reforzar as tarefas de planificación e de xestión dos Programas Operativos dos fondos estruturais como</b>		
24	Actuacións de estudo, difusión e promoción (Nº)	14,0
430	Informes de verificacións (Nº)	299,0
431	Participacións en reunións, grupos de traballo relacionados co seguimento, xestión e control (da AX e/ou CE) (Nº)	177,0
697	Porcentaxe de gasto auditado (%)	32,1
821	Publicacións (Nº)	6,0
1048	Publicacións na web (Nº)	55,0
1049	Organización de xornadas e/ou cursos (Nº)	15,0
<b>M04 Optimización do potencial dos empregados públicos coa finalidade última de mellorar a calidade na</b>		
<b>A002 Cara a potenciación das accións formativas impartidas a través da teleformación, favorecendo a</b>		
25	Actuacións de formación (Nº)	1.291,0
27	Actuacións de formación idiomas (Nº)	51,0
31	Actuacións de formación TIC (Nº)	59,0
236	Cursos teleformación (Nº)	279,0
589	Participantes en actividades de formación (mulleres) (Nº)	10.071,0
590	Participantes en actividades de formación (total) (Nº)	18.217,0
593	Participantes en actividades de teleformación (mulleres) (Nº)	3.582,0
594	Participantes en actividades de teleformación (total) (Nº)	5.655,0
711	Prazas en actividades de teleformación (Nº)	12.873,0
<b>A004 Desenvolvemento de instrumentos de avaliación e diagnóstico dos avances e deficiencias en materia de</b>		
79	Alumnado que obten diploma (%)	80,0
80	Alumnado satisfeito co curso (%)	85,0
81	Alumnado satisfeito co profesorado (%)	82,0
<b>A006 Libre acceso a todo o material formativo xerado pola EGAPa través da web EGAP 2.0, poñendo a</b>		
246	Descargas (Nº)	226.981,0
489	Material didáctico dispoñible para descarga (Nº)	1.928,0
1012	Persoas beneficiadas de bolsas (mulleres) (Nº)	4,0
1013	Persoas beneficiadas de bolsas (total) (Nº)	4,0
<b>M05 Fomento das TIC e e-Administración, como un dos máis poderosos instrumentos dispoñibles na actualidade</b>		
<b>A003 Potenciación do uso das TIC na Administración de Xusticia.</b>		
91	Aplicacións desenvolvidas (Nº)	5,0
944	Unidades xudiciais (Nº)	7,0
<b>M06 Reforzo da administración de Xustiza, aumentando os medios humanos e materiais, ao obxecto de mellorar</b>		
<b>A001 Actuacións de mediación como mecanismo de solucións de conflitos distinto ao proceso xudicial</b>		
367	Experiencias piloto postas en marcha (Nº)	6,0
<b>A002 Asistencia Xurídica Gratuíta</b>		
145	Casos aboados aos colexios de avogados (Nº)	49.391,0
146	Casos aboados aos colexios de procuradores (Nº)	28.616,0
<b>A003 Axudas a corporacións locais para secretarías e sostemento dos gastos dos xulgados de paz.</b>		
202	Concellos beneficiados (Nº)	300,0

<b>A004 Convenio co Ministerio do Interior para a vixilancia das sedes xudiciais</b>		
263	Edifícios cubertos servizos de vixianza (Nº)	49,0
267	Edifícios vixiados (%)	89,1
<b>A006 Mellora das infraestruturas xudiciais: actuacións de mantemento, rehabilitación, ampliación e nova</b>		
33	Actuacións de mantemento (Nº)	35,0
38	Actuacións de novas construción (Nº)	7,0
41	Actuacións de rehabilitación (Nº)	3,0
61	Novos órganos e servizos xudiciais equipados	24,0
<b>A009 Actuacións de Formación</b>		
219	Convenios asinados (Nº)	7,0
<b>A010 Mellora da administración de xustiza de Galicia</b>		
1170	Persoal (mulleres)(Nº)	561,0
1171	Persoal (total)(Nº)	917,0
<b>M07 Creación, organización e difusión do coñecemento estatístico</b>		
<b>A001 Cumprir e coordinar o Programa estatístico anual</b>		
568	Operacións e actividades estatísticas desenvolvidas/programadas (%)	79,6
822	Publicacións para a difusión do coñecemento estatístico (Nº)	76,0
<b>M09 Promover actuacións de carácter social destinadas aos traballadores</b>		
<b>A001 Cofinanciar os gastos de transporte e comedor do persoal</b>		
608	Persoas beneficiadas (mulleres) (Nº)	1.126,0
609	Persoas beneficiadas (total) (Nº)	2.753,0

### III.5.2. OE 2. Reforzo da capacidade institucional e financeira de Galicia

Neste obxectivo inclúense entre outras actuacións, as relativas á mellora dos servizos público, cooperación exterior e as que garanten o funcionamento dos servizos das institucións galegas.

Está dotado con 111 millóns de euros e representa o 33,5% do eixe e o 1,4% do PEG.

Polo que respecta á clasificación funcional e orgánica, o obxectivo estratéxico, desenvolverase a través de proxectos encadrados nos programas de gasto:

Programas de Gasto	Importe
111A - PRESIDENCIA DA XUNTA DE GALICIA	3.418.842
111B - ACTIVIDADE LEXISLATIVA	18.025.925
111C - CONTROL EXTERNO DO SECTOR PÚBLICO	6.517.714
111D - ALTO ASESORAMENTO DA COMUNIDADE AUTÓNOMA DE GALICIA.	4.364.901
111E - RELACIÓNS EXTERIORES	2.404.795
121B - ASESORAMENTO E DEFENSA DOS INTERESES DA COMUNIDADE AUTÓNOMA	2.156.824
121C - RELACIÓNS INSTITUCIONAIS	776.165
212A - PROTECCIÓN CIVIL E SEGURANZA DA COMUNIDADE AUTÓNOMA	19.562.239
331A - COOPERACIÓN EXTERIOR E AO DESENVOLVEMENTO	4.143.379
613A - DEFENSA DA COMPETENCIA	346.363
613B - ORDENACIÓN, INFORMACIÓN E DEFENSA DO CONSUMIDOR	5.696.962
621B - IMPREVISTOS E FUNCIÓNS NON CLASIFICADAS	43.639.353

Os responsables de levar a cabo as actuacións encamiñadas a lograr este obxectivo son:

Xestores do PEG
<b>01 - PARLAMENTO</b>
01 - PARLAMENTO
02 - VALEDOR DO POBO
<b>02 - CONSELLO DE CONTAS</b>
<b>03 - CONSELLO DA CULTURA GALEGA</b>
<b>04 - PRESIDENCIA DA XUNTA</b>
10 - SECRETARÍA XERAL DA PRESIDENCIA
11 - D.X. DO GABINETE DA PRESIDENCIA
<b>05 - VICEPRESIDENCIA E CONSELLERÍA DE PRESIDENCIA, AAPP. E XUSTIZA</b>
12 - ASESORIA XURÍDICA XERAL
24 - D.X. DE RELACIÓNS INSTITUCIONAIS E PARLAMENTARIAS
25 - D.X DE EMERXENCIAS E INTERIOR
26 - DIRECCIÓN XERAL DE RELACIÓNS EXTERIORES E COA U. EUROPEA
105 - ACADEMIA GALEGA DE SEGURIDADE PÚBLICA
402 - AXENCIA GALEGA DE EMERXENCIAS
<b>06 - CONSELLERÍA DE FACENDA</b>
108 - CONSELLO GALEGO DA COMPETENCIA
<b>08 - CONSELLERÍA DE ECONOMÍA E INDUSTRIA</b>
107 - INSTITUTO GALEGO DE CONSUMO
<b>20 - CONSELLO CONSULTIVO DE GALICIA</b>
<b>23 - GASTOS DE DIVERSAS CONSELLERÍAS</b>

As medidas do Plan Estratégico de Galicia e os importe para o exercicio 214 son:

<b>E5 - Administración austera, eficiente e cercana a</b>	<b>Importe</b>	<b>%</b>
<i>OE02 - Reforzo da capacidade institucional e financeira de Galicia</i>	<b>111.053.462</b>	
M01 - Defensa dos dereitos e intereses económicos dos consumidores galegos e defensa da competencia	975.526	0,9%
M02 - Protección civil e emerxencias, centrado na prevención de catástrofes naturais e os riscos derivados do cambio climático, que priorice a prevención, planificación, coordinación e información á poboación, establecendo mecanismos concretos de apoio aos concellos	11.489.457	10,3%
M03 - Desenvolvemento das competencias da Xunta na importante materia de seguridade cidadá, en colaboración e coordinación coas restantes administracións públicas competentes	1.597.083	1,4%
M04 - Promoción da Acción Exterior de Galicia, especialmente nas relacións coa UE, Portugal e a Cooperación ao Desenvolvemento	4.513.623	4,1%
M05 - Impulsar a coordinación entre o Goberno galego, o Parlamento e o Estado	173.000	0,2%
M99 - Soporte xeral - Reforzo da capacidade institucional e financeira de Galicia	92.304.773	83,1%

As fontes de financiamento do orzamento deste obxectivo estratéxico son:

<b>Fontes de financiamento</b>	<b>Importe</b>	<b>%</b>
Orzamentos Xerais da C.A.	110.155.595	99,19%
F.C.I.	99.573	0,09%
FEDER	398.294	0,36%
F.S.E.	400.000	0,36%

No que se refire á medida de defensa dos dereitos e intereses económicos dos consumidores galegos e defensa da competencia, levarase a cabo a través das seguintes actuacións:

- Accións de reforzo da protección e defensa dos consumidores, mellorando os servizos do Instituto Galego de Consumo, mediante: a prestación de información, asesoramento e resolución de conflitos a través da mediación e o arbitraje de consumo; liñas de axudas destinadas ás familias e ás institucións sen fin de lucro e convenios para o asesoramento e financiamento tanto coas organizacións de consumidores, como coas entidades locais para a defensa do consumidor; a potenciación do Laboratorio de Consumo de Galicia e o reforzamento da actividade da Escola Galega de Consumo. Para o ano 2014 están previstas 12.761 mediacións, 4.104 reclamacións e 564 procedementos sancionadores.
- Accións de reforzo dos organismos reguladores da competencia. Os obxectivos que persegue o Consello Galego da Competencia para o ano 2014 son: a promoción da competencia como medio para lograr unha maior eficiencia económica e estimular a competitividade das empresas, a protección dos consumidores e

o control e asesoramento ás administracións públicas nas actividades que teñan incidencia na libre competencia do mercado. Relacionado coa función sancionadora: resolución eficiente das denuncias, impulso á terminación convencional dos expedientes sancionadores e posta en marcha de mecanismos eficaces de vixilancia dos mercados.

Na área de protección civil, seguridade pública e emerxencias, as actuacións consisten na definición e a posterior posta en funcionamento dun sistema que garante a protección dos cidadáns fronte as situacións de grave risco:

- Establecemento de convenios de colaboración con entidades, organismos e colectivos con interese na súa integración no sistema de xestión de emerxencias de Galicia.
- Estudio detallado das situacións de risco en Galicia para levar a cabo a planificación necesaria para a súa adecuada cobertura..
- Mellora do sistema de atención ás emerxencias nos seus aspectos tecnolóxico, de infraestruturas e de equipamentos de servizo.
- Desenvolvemento do sistema integrado de xestión de emerxencias e mellora no tempo de resposta ás emerxencias.
- Participación na xestión e financiamento dos distintos consorcios conra incendios existentes na nosa comunidade da que se beneficiarán 205 concellos.
- Realización de 140 cursos para os servizos de prevención e defensa contra incendios e salvamento.
- Desenvolvemento de actividades de formación do persoal de seguridade pública.
- Potenciación da seguridade Pública a través da Unidade de Policía Autonómica da que se estima 1.650 dispositivos executados. Dos 470 membros da UPA 65 son mulleres.

No que se refire á promoción da acción exterior, a través da Dirección Xeral de Relacións Exteriores e coa Unión Europea, as actuacións que se van a desenvolver son:

- Accións para a promoción, impulso e fortalecemento da presenza de Galicia na UE, para o cal se impartirán 25 actividades formativas, convocándose 5 bolsas para licenciados para a realización de prácticas nunha institución da Unión Europea, e realizaranse 102 campañas de difusión e promoción.
- Accións dirixidas a consolidar, potenciar e ampliar a Eurorrexión de Galicia-Norte de Portugal coa aprobación e posta en marcha do Plan de Inversións Conxuntas para o período 2014-2020 e a consolidación e potenciación da Agrupación Europea de Cooperación Territorial Galicia-Norte de Portugal (GNP, AECT).
- Accións destinadas a contribuír á redución da pobreza e promovendo o desenvolvemento nos países do sur, a través de liñas de axudas á cooperación no exterior. Tamén se outorgarán bolsas para práctica en Galicia beneficiando a 9 persoas sendo 7 mulleres.

Na seguinte táboa figuran os indicadores operativos comentados e os valores que se pretende acadar en 2014:

<b>E5: Administración austera, eficiente e cercana ao cidadán.</b>		Previsto
<b>OE02 Reforzo da capacidade institucional e financeira de Galicia</b>		
<b>M01 Defensa dos dereitos e intereses económicos dos consumidores galegos e defensa da competencia</b>		
<b>A001 Reforzo da protección e defensa dos consumidores, mellorando os servizos do IGC</b>		
25	Actuacións de formación (Nº)	55,0
40	Actuacións de redes de alerta (Nº)	82,0
94	Arbitraxes (Nº)	4,0
139	Campañas de inspección (Nº)	53,0
208	Consultas (Nº)	1.572,0
492	Mediacións (Nº)	12.761,0
597	Peritacións do Laboratorio de Galicia (Nº)	8.700,0
1010	Reclamacións (Nº)	4.104,0
1065	Procedementos sancionadores iniciados (Nº)	564,0
<b>A002 Reforzo dos organismos reguladores da competencia, mellorando os servizos do TGDC</b>		
139	Campañas de inspección (Nº)	4,0
364	Expedientes iniciados (total) (Nº)	60,0
365	Expedientes iniciados de oficio (Nº)	6,0
<b>M02 Protección civil e emerxencias, centrado na prevención de catástrofes naturais e os riscos derivados do</b>		
<b>A002 Implantación dun novo mapa de atención ás emerxencias en Galicia.</b>		
219	Convenios asinados (Nº)	11,0
328	Equipamentos (Nº)	3,0
688	Poboación atendida (Nº)	2.794.516,0
<b>A003 Modernización e mellora da atención á poboación ante situacións de emerxencia e catástrofe.</b>		
91	Aplicacións desenvolvidas (Nº)	2,0
184	Chamadas atendidas polo 112 (Nº)	1.450.000,0
219	Convenios asinados (Nº)	1,0
328	Equipamentos (Nº)	2,0
688	Poboación atendida (Nº)	2.794.516,0
929	Tempo medio de resposta (Minutos)	1,0
<b>A004 Profesionalización dos servizos de emerxencia da Comunidade Autónoma de Galicia.</b>		
202	Concellos beneficiados (Nº)	520,0
748	Profesionais de intervención ante urxencias (mulleres) (Nº)	2.949,0
749	Profesionais de intervención ante urxencias (total) (Nº)	9.557,0
875	Servizos profesionais postos en funcionamento (Nº)	32,0

<b>M03 Desenvolvemento das competencias da Xunta na importante materia de seguridade cidadá, en</b>		
<b>A001 Formación na AGASP do persoal do sistema integrado de protección civil e emerxencias, con especial</b>		
235	Cursos para os servizos de prevención e defensa contra incendios e salvamento (Nº)	280,0
589	Participantes en actividades de formación (mulleres) (Nº)	1.100,0
590	Participantes en actividades de formación (total) (Nº)	2.800,0
<b>A002 Formación, actualización e especialización na AGASP do persoal de seguridade pública que presta</b>		
25	Actuacións de formación (Nº)	185,0
236	Cursos teleformación (Nº)	40,0
589	Participantes en actividades de formación (mulleres) (Nº)	700,0
590	Participantes en actividades de formación (total) (Nº)	5.600,0
<b>A003 Potenciación da seguridade Pública a través da Unidade de Policía adscrita á Xunta de Galicia</b>		
253	Dispositivos executados pola UPA (Nº)	1.650,0
494	Membros da Unidade de Policía adscrita á Xunta (mulleres) (Nº)	65,0
495	Membros da Unidade de Policía adscrita á Xunta (total) (Nº)	470,0
<b>M04 Promoción da Acción Exterior de Galicia, especialmente nas relacións coa UE, Portugal e a Cooperación ao</b>		
<b>A001 Accións para a promoción, impulso e fortalecemento da presenza de Galicia na UE.</b>		
5	Actividades institucionais (Nº)	200,0
25	Actuacións de formación (Nº)	25,0
133	Bolsas (Nº)	5,0
137	Campañas de difusión y promoción (Nº)	102,0
<b>A002 Actividades de Cooperación Transfronteriza e Interrexional, con especial incidencia na consolidación da</b>		
769	Proxectos (Nº)	2,0
<b>A003 Contribución á redución da pobreza colaborando na consecución dos Obxectivos de Desenvolvemento</b>		
119	Axudas (Nº)	36,0
322	Entidades beneficiadas (Nº)	27,0
608	Persoas beneficiadas (mulleres) (Nº)	14,0
609	Persoas beneficiadas (total) (Nº)	18,0
778	Proxectos de desenvolvemento (Nº)	68,0
<b>M05 Impulsar a coordinación entre o Goberno galego, o Parlamento e o Estado</b>		
<b>A001 Reforzar as actuacións de coordinación entre o Goberno galego, o Parlamento e o Estado</b>		
258	Documentos de tramitación parlamentaria (Nº)	11.000,0

