

orçamentos
2014

LEI

Estado de Ingresos e Gastos
dos Organismos Autónomos
e Axencias II



**ESTADO DE INGRESOS E GASTOS
DOS ORGANISMOS AUTÓNOMOS E
AXENCIAS (II)**

CONTIDO

I.	AXENCIAS PÚBLICAS AUTONÓMICAS	7
I.1.	AXENCIA PARA A MODERNIZACION TECNOLOXICA DE GALICIA	9
I.2.	AXENCIA DE TURISMO DE GALICIA	53
I.3.	AXENCIA GALEGA DE EMERXENCIAS	97
I.4.	CENTRO INFORMATICO XESTION TRIBUTARIA ECONOMICA E CONTABLE	135
I.5.	AXENCIA TRIBUTARIA DE GALICIA	173
I.6.	AXENCIA GALEGA DE INFRAESTRUTURAS	213
I.7.	INSTITUTO GALEGO DE PROMOCIÓN ECONÓMICA	253
I.8.	INSTITUTO ENERXÉTICO DE GALICIA	303
I.9.	AXENCIA GALEGA DE INNOVACION	343
I.10.	AXENCIA GALEGA DAS INDUSTRIAS CULTURAI	391
I.11.	AXENCIA GALEGA DE DESENVOLVEMENTO RURAL	433
I.12.	INSTITUTO GALEGO DE CALIDADE ALIMENTARIA	473
I.13.	INSTITUTO TECNOLÓXICO PARA O CONTROL DO MEDIO MARIÑO DE GALICIA	513



AXENCIAS PÚBLICAS AUTONÓMICAS



**AXENCIA PARA A MODERNIZACION
TECNOLOXICA DE GALICIA**



ESTADO DE INGRESOS

ORZAMENTOS DA COMUNIDADE AUTÓNOMA GALEGA. ANO 2014

OPERACIONES CORRENTES

CAPÍTULO	ARTIGO	CONCEPTO	SUBCONCEPTO	PARTIDA	EXPLICACIÓN DO INGRESO	TOTAL CONCEPTOS	TOTAL ARTIGOS E CAPÍTULOS
4					TRANSFERENCIAS CORRENTES		
	1				DA ADMINISTRACIÓN XERAL DA COMUNIDADE AUTÓNOMA		
		0			DA ADMINISTRACIÓN XERAL DA COMUNIDADE AUTÓNOMA		
			00		FONDOS PROPIOS	17.478.333	
			01		FONDOS FINALISTAS DO ESTADO	1.123.554	
						18.601.887	18.601.887
							=====
					TOTAL CAPITULO 4		18.601.887

ORZAMENTOS DA COMUNIDADE AUTÓNOMA GALEGA. ANO 2014

OPERACIONS CORRENTES

CAPÍTULO	ARTIGO	CONCEPTO	SUBCONCEPTO	PARTIDA	EXPLICACIÓN DO INGRESO	TOTAL CONCEPTOS	TOTAL ARTIGOS E CAPÍTULOS
5					INGRESOS PATRIMONIAIS		
	2				XUROS DE DEPÓSITOS		
		0			XUROS DE CONTAS BANCARIAS		
			00		DE CONTAS CORRENTES	15.400	
						15.400	15.400
							=====
					TOTAL CAPITULO 5		15.400

ORZAMENTOS DA COMUNIDADE AUTÓNOMA GALEGA. ANO 2014

OPERACIONES DE CAPITAL

CAPÍTULO	ARTIGO	CONCEPTO	SUBCONCEPTO	PARTIDA	EXPLICACIÓN DO INGRESO	TOTAL CONCEPTOS	TOTAL ARTIGOS E CAPÍTULOS
7					TRANSFERENCIAS DE CAPITAL		
	1				DA ADMINISTRACIÓN XERAL DA COMUNIDADE AUTÓNOMA		
		0			DA ADMINISTRACIÓN XERAL DA COMUNIDADE AUTÓNOMA		
			00		FONDOS PROPIOS	43.424.626	
			01		TRANSFERENCIAS FINALISTAS DO ESTADO	702.054	
			03		FEDER P.O. 2007-2013	19.273.646	
			06		FCI	5.818.412	
			15		COOPERACION TRANSFRONTEIRIZA ESPAÑA-PORTUGAL 2007-2013	841.238	
						70.059.976	70.059.976
							=====
					TOTAL CAPITULO 7		70.059.976
					TOTAL INGRESOS		88.677.263

ORZAMENTOS DA COMUNIDADE AUTÓNOMA GALEGA. ANO 2014

Resumo por Artigos de Operacións de Ingresos

CAPÍTULO	ARTIGOS	EXPLICACIÓN DO INGRESO	TOTAL
4		TRANSFERENCIAS CORRENTES	
	1	DA ADMINISTRACIÓN XERAL DA COMUNIDADE AUTÓNOMA	18.601.887
			18.601.887
5		INGRESOS PATRIMONIAIS	
	2	XUROS DE DEPÓSITOS	15.400
			15.400
7		TRANSFERENCIAS DE CAPITAL	
	1	DA ADMINISTRACIÓN XERAL DA COMUNIDADE AUTÓNOMA	70.059.976
			70.059.976
		T O T A L	88.677.263



RESUMO XERAL DE GASTOS

ORZAMENTOS DA COMUNIDADE AUTÓNOMA GALEGA. ANO 2014

RESUMO XERAL POR SERVIZOS E CAPÍTULOS


SECCION - 04 PRESIDENCIA DA XUNTA DE GALICIA

	CAPÍTULOS E ARTIGOS	SERVIZOS	A1		TOTAL
1-	GASTOS DE PERSOAL				
10	- ALTOS CARGOS E DELEGADOS		51.789	0	51.789
12	- FUNCIONARIOS		5.907.994	0	5.907.994
13	- LABORAIS		2.663.646	0	2.663.646
16	- COTAS, PRESTACIÓNS E GASTOS SOCIAIS A CARGO DO EMPREGADOR		2.071.469	0	2.071.469
	T O T A L C A P Í T U L O 1		10.694.898	0	10.694.898
2-	GASTOS EN BENS CORRENTES E SERVIZOS				
21	- REPARACIÓNS, MANTEMENTO E CONSERVACIÓN		2.660.728	0	2.660.728
22	- MATERIAL, SUBMINISTRACIÓNS E OUTROS		4.285.401	0	4.285.401
23	- INDEMNIZACIÓNS POR RAZÓNS DO SERVIZO		138.000	0	138.000
	T O T A L C A P Í T U L O 2		7.084.129	0	7.084.129
4-	TRANSFERENCIAS CORRENTES				
44	- A SOCIEDADES PÚBLICAS E OUTROS ENTES PÚBLICOS DA COMUNIDADE AUTÓN		69.988	0	69.988
46	- A CORPORACIÓNS LOCAIS		768.272	0	768.272
	T O T A L C A P Í T U L O 4		838.260	0	838.260
6-	INVESTIMENTOS REAIS				
60	- INVESTIMENTO NOVO EN INFRAESTRUCTURA E BENS DESTINADOS AO USO XER		1.015.436	0	1.015.436
62	- INVESTIMENTO NOVO ASOCIADO AO FUNCIONAMENTO OPERATIVO DOS SERVIZO		44.499.414	0	44.499.414
64	- GASTOS EN INVESTIMENTOS DE CARACTER INMATERIAL		13.774.996	0	13.774.996
	T O T A L C A P Í T U L O 6		59.289.846	0	59.289.846
7-	TRANSFERENCIAS DE CAPITAL				
74	- A SOCIEDADES PÚBLICAS E OUTROS ENTES PÚBLICOS DA COMUNIDADE AUTÓN		151.151	0	151.151
77	- A EMPRESAS PRIVADAS		100.000	0	100.000
78	- A FAMILIAS E INSTITUCIÓNS SEN FINS DE LUCRO		455.500	0	455.500
	T O T A L C A P Í T U L O 7		706.651	0	706.651
9-	PASIVOS FINANCEIROS				
95	- AMORTIZACIÓNS DE DÉBEDA PÚBLICA E PRÉSTAMOS		10.063.479	0	10.063.479
	T O T A L C A P Í T U L O 9		10.063.479	0	10.063.479
	- T O T A L X E R A L		88.677.263	0	88.677.263

ORZAMENTOS DA COMUNIDADE AUTÓNOMA GALEGA. ANO 2014

RESUMO XERAL POR SERVIZOS E CAPÍTULO

	CAPÍTULOS	01	02	03
A1	--- SECCION 04 PRESIDENCIA DA XUNTA DE GALICIA			
	- AXENCIA PARA A MODERNIZACION TECNOLOXICA DE GALICIA	10.694.898	7.084.129	0
	- T O T A L X E R A L	10.694.898	7.084.129	0



ESTADO DE GASTOS



PRESIDENCIA DA XUNTA DE GALICIA



04 PRESIDENCIA DA XUNTA DE GALICIA

**A1 AXENCIA PARA A MODERNIZACION TECNOLOXICA
DE GALICIA**

ORZAMENTOS DA COMUNIDADE AUTÓNOMA GALEGA. ANO 2014

SECCIÓN	-	0 4	PRESIDENCIA DA XUNTA DE GALICIA
SERVIZO	-	A 1	AXENCIA PARA A MODERNIZACION TECNOLOXICA DE GALICIA
PROGRAMA	-	5 7 1 A	FOMENTO DA SOCIEDADE DA INFORMACIÓN E DO COÑECEMENTO

CAPÍTULO	ARTIGO	CONCEPTO	SUBCONCEPTO	EXPLICACIÓN DO GASTO	TOTAL CONCEPTOS	TOTAL ARTIGOS E CAPITULOS
1	0			GASTOS DE PERSOAL		
		0		ALTOS CARGOS E DELEGADOS		
			0	RETRIBUCIÓNS BÁSICAS E OUTRAS REMUNERACIÓNS DE ALTOS CARGOS E DELEGADOS		
			00	RETRIBUCIÓNS BÁSICAS	16.980	
			01	OUTRAS REMUNERACIÓNS	34.614	
			08	IPC GALEGO	195	
					51.789	51.789
	2			FUNCIONARIOS		
		0		RETRIBUCIÓNS BÁSICAS		
			00	SOLDOS SUBGRUPO A1	970.921	
			01	SOLDOS SUBGRUPO A2	700.481	
			02	SOLDOS SUBGRUPO C1	851.951	
			03	SOLDOS SUBGRUPO C2	64.161	
			04	SOLDOS AGRUPACIÓNS PROFESIONAIS	8.262	
			05	TRIENIOS	353.954	
					2.949.730	
		1		RETRIBUCIÓNS COMPLEMENTARIAS		
			00	COMPLEMENTO DE DESTINO	1.157.588	
			01	COMPLEMENTO ESPECÍFICO	1.488.820	
			02	OUTROS COMPLEMENTOS	289.585	
			08	IPC GALEGO	22.271	
					2.958.264	5.907.994
	3			LABORAIS		
		0		LABORAL FIXO		
			00	RETRIBUCIÓNS BÁSICAS	784.676	
			01	OUTRAS REMUNERACIÓNS	240.329	
			05	TRIENIOS	63.155	
			08	IPC GALEGO	4.025	
					1.092.185	
		3		LABORAL TEMPORAL INDEFINIDO		
			00	RETRIBUCIÓNS BÁSICAS	617.114	
			01	OUTRAS REMUNERACIÓNS	146.508	
				S U M A E S E G U E		1.855.807

ORZAMENTOS DA COMUNIDADE AUTÓNOMA GALEGA. ANO 2014

SECCIÓN	-	0 4	PRESIDENCIA DA XUNTA DE GALICIA
SERVIZO	-	A 1	AXENCIA PARA A MODERNIZACION TECNOLOXICA DE GALICIA
PROGRAMA	-	5 7 1	A FOMENTO DA SOCIEDADE DA INFORMACIÓN E DO COÑECEMENTO

CAPÍTULO	ARTIGO	CONCEPTO	SUBCONCEPTO	EXPLICACIÓN DO GASTO	TOTAL CONCEPTOS	TOTAL ARTIGOS E CAPITULOS
1	3	3		SUMAS ANTERIORES		1.855.807
		05		TRIENIOS	44.702	
		08		IPC GALEGO	2.975	
					811.299	
		4		LABORAL DISPOSICIÓN TRANSITORIA 9ªBIS IV CONVENIO.SEN SENTENZA		
		00		RETRIBUCIÓNS BÁSICAS	579.902	
		01		OUTRAS REMUNERACIÓNS	127.194	
		05		TRIENIOS	50.200	
		08		IPC GALEGO	2.866	
					760.162	2.663.646
	6			COTAS, PRESTACIÓNS E GASTOS SOCIAIS A CARGO DO EMPREGADOR		
		0		COTAS SOCIAIS		
		00		SEGURIDADE SOCIAL	1.566.753	
		33		SEGURIDADE SOCIAL DO PERSOAL LABORAL TEMPORAL INDEFINIDO	250.098	
		34		S.SOCIAL D.T. 9ªBIS IV CONVENIO SEN SENTENZA	254.618	
					2.071.469	2.071.469
						=====
				TOTAL CAPITULO 1		10.694.898
2				GASTOS EN BENS CORRENTES E SERVIZOS		
	1			REPARACIÓNS, MANTEMENTO E CONSERVACIÓN		
		2		EDIFICIOS E OUTRAS CONSTRUCIÓNS	135.924	
					135.924	
		3		MAQUINARIA, INSTALACIÓNS E UTENSILIOS	1.000	
					1.000	
		4		MATERIAL DE TRANSPORTE	6.000	
					6.000	
		6		EQUIPAMENTOS PARA PROCESOS DE INFORMACIÓN	2.517.804	
					2.517.804	2.660.728
	2			MATERIAL, SUBMINISTRACIÓNS E OUTROS		
		0		MATERIAL DE OFICINA		
		00		ORDINARIO NON INVENTARIABLE	6.000	
		01		PRENSA, REVISTAS, LIBROS E OUTRAS PUBLICACIÓNS	3.000	
		02		MATERIAL INFORMÁTICO NON INVENTARIABLE	59.467	
					68.467	
				SUMA E SEGUE		68.467

ORZAMENTOS DA COMUNIDADE AUTÓNOMA GALEGA. ANO 2014

SECCIÓN	-	0 4	PRESIDENCIA DA XUNTA DE GALICIA
SERVIZO	-	A 1	AXENCIA PARA A MODERNIZACION TECNOLOXICA DE GALICIA
PROGRAMA	-	5 7 1 A	FOMENTO DA SOCIEDADE DA INFORMACIÓN E DO COÑECEMENTO

CAPÍTULO	ARTIGO	CONCEPTO	SUBCONCEPTO	EXPLICACIÓN DO GASTO	TOTAL CONCEPTOS	TOTAL ARTIGOS E CAPITULOS
2	2			SUMAS ANTERIORES		68.467
	2			COMUNICACIÓNS		
		00		TELEFÓNICAS	3.360.872	
		01		POSTAIS	1.800	
		04		INFORMÁTICAS	617.053	
					3.979.725	
	5			TRIBUTOS	209	
					209	
	6			GASTOS DIVERSOS		
		03		XURÍDICOS, CONTENCIOSOS	42.000	
		99		OUTROS	5.000	
					47.000	
	7			TRABALLOS REALIZADOS POR OUTRAS EMPRESAS		
		06		ESTUDOS E TRABALLOS TÉCNICOS	170.000	
		99		OUTROS	20.000	
					190.000	4.285.401
	3			INDEMNIZACIÓNS POR RAZÓNS DO SERVIZO		
		0		AXUDAS DE CUSTO	50.000	
					50.000	
		1		LOCOMOCIÓN	88.000	
					88.000	138.000
						=====
				TOTAL CAPITULO 2		7.084.129
4				TRANSFERENCIAS CORRENTES		
	4			A SOCIEDADES PÚBLICAS E OUTROS ENTES PÚBLICOS DA COMUNIDADE AUTÓNOMA		
		4		A UNIVERSIDADES PÚBLICAS DA COMUNIDADE AUTÓNOMA		
		0		TRANSFERENCIAS A UNIVERSIDADES PÚBLICAS DE GALICIA	69.988	
					69.988	69.988
	6			A CORPORACIÓNS LOCAIS		
		0		TRANSFERENCIAS A ENTIDADES LOCAIS		
		0		TRANSFERENCIAS A ENTIDADES LOCAIS PARA DESENVOLVEMENTO DA SOCIEDADE DA INFORMACIÓN	768.272	
					768.272	768.272
						=====
				TOTAL CAPITULO 4		838.260

ORZAMENTOS DA COMUNIDADE AUTÓNOMA GALEGA. ANO 2014

SECCIÓN	-	0 4	PRESIDENCIA DA XUNTA DE GALICIA
SERVIZO	-	A 1	AXENCIA PARA A MODERNIZACION TECNOLOXICA DE GALICIA
PROGRAMA	-	5 7 1	A FOMENTO DA SOCIEDADE DA INFORMACIÓN E DO COÑECEMENTO

CAPÍTULO	ARTIGO	CONCEPTO	SUBCONCEPTO	EXPLICACIÓN DO GASTO	TOTAL CONCEPTOS	TOTAL ARTIGOS E CAPITULOS
6				INVESTIMENTOS REAIS		
	0			INVESTIMENTO NOVO EN INFRAESTRUCTURA E BENS DESTINADOS AO USO XERAL		
		3		DESENVOLVEMENTO TECNOLOXÍAS DA INFORMACIÓN E TELECOMUNICACIÓNS.		
			0	INFRAESTRUCTURAS PARA O DESENVOLVEMENTO DAS TIC	1.015.436	
						1.015.436
	2			INVESTIMENTO NOVO ASOCIADO AO FUNCIONAMENTO OPERATIVO DOS SERVIZOS		
		6		EQUIPOS PARA PROCESOS DE INFORMACIÓN		
			0	EQUIPAMENTOS PARA PROCESOS DE INFORMACIÓN	32.799.132	
			1	ADQUISICIÓNS	5.457.983	
			2	PROXECTO DE E-ADMINISTRACIÓN. IMPLEMENTACIÓN	6.136.463	
			4	ADAPTACIÓN SISTEMAS INFORMÁTICOS PARA ACTUACIÓNS AGROGANDEIRAS	105.836	
						44.499.414
	4			GASTOS EN INVESTIMENTOS DE CARACTER INMATERIAL		
		0		GASTOS EN INVESTIMENTOS DE CARACTER INMATERIAL		
			0	ACTUACIONES EN MATERIA DAS TIC	13.774.996	
						13.774.996
						=====
				TOTAL CAPITULO 6		59.289.846
7				TRANSFERENCIAS DE CAPITAL		
	4			A SOCIEDADES PÚBLICAS E OUTROS ENTES PÚBLICOS DA COMUNIDADE AUTÓNOMA		
		1		A SOCIEDADES MERCANTÍS DA COMUNIDADE AUTÓNOMA		
			00	TRANSFERENCIA DE CAPITAL A RETEGAL	151.151	
						151.151
	7			A EMPRESAS PRIVADAS		
		0		ACHEGAS ÁS EMPRESAS		
			0	ACHEGAS ÁS EMPRESAS PARA O DESENVOLVEMENTO DA SOCIEDADE DA INFORMACIÓN	100.000	
						100.000
	8			A FAMILIAS E INSTITUCIÓNS SEN FINS DE LUCRO		
		1		A INSTITUCIÓNS SEN FINS DE LUCRO		
			0	ACHEGAS A INSTITUCIÓNS SEN FINS DE LUCRO	455.500	
						455.500
						=====
				TOTAL CAPITULO 7		706.651

ORZAMENTOS DA COMUNIDADE AUTÓNOMA GALEGA. ANO 2014

SECCIÓN	-	0 4	PRESIDENCIA DA XUNTA DE GALICIA
SERVIZO	-	A 1	AXENCIA PARA A MODERNIZACION TECNOLOXICA DE GALICIA
PROGRAMA	-	5 7 1 A	FOMENTO DA SOCIEDADE DA INFORMACIÓN E DO COÑECEMENTO

CAPÍTULO	ARTIGO	CONCEPTO	SUBCONCEPTO	EXPLICACIÓN DO GASTO	TOTAL CONCEPTOS	TOTAL ARTIGOS E CAPITULOS
9				PASIVOS FINANCIEROS		
	5			AMORTIZACIÓN DE DÉBEDA PÚBLICA E PRÉSTAMOS		
		2		DEVOLUCIÓN PRÉSTAMOS	10.063.479	
					10.063.479	10.063.479
						=====
				TOTAL CAPITULO 9		10.063.479
				TOTAL PROGRAMA 571A		88.677.263
				TOTAL SERVIZO A1		88.677.263
				TOTAL SECCION 04		88.677.263

ORZAMENTOS DA COMUNIDADE AUTÓNOMA GALEGA. ANO 2014

PRESIDENCIA DA XUNTA DE GALICIA

RESUMO POR ARTIGOS DE OPERACIONES DE GASTOS

CAPI-TULO	ARTIGO	EXPLICACION DO GASTO	TOTAL
1		GASTOS DE PERSOAL	
	0	ALTOS CARGOS E DELEGADOS	51.789
	2	FUNCIONARIOS	5.907.994
	3	LABORAIS	2.663.646
	6	COTAS, PRESTACIÓNS E GASTOS SOCIAIS A CARGO DO EMPREGADOR	2.071.469
			10.694.898
2		GASTOS EN BENS CORRENTES E SERVIZOS	
	1	REPARACIÓNS, MANTEMENTO E CONSERVACIÓN	2.660.728
	2	MATERIAL, SUBMINISTRACIÓNS E OUTROS	4.285.401
	3	INDEMNIZACIÓNS POR RAZÓNS DO SERVIZO	138.000
			7.084.129
4		TRANSFERENCIAS CORRENTES	
	4	A SOCIEDADES PÚBLICAS E OUTROS ENTES PÚBLICOS DA COMUNIDADE AUTÓNOMA	69.988
	6	A CORPORACIÓNS LOCAIS	768.272
			838.260
6		INVESTIMENTOS REAIS	
	0	INVESTIMENTO NOVO EN INFRAESTRUCTURA E BENS DESTINADOS AO USO XERAL	1.015.436
	2	INVESTIMENTO NOVO ASOCIADO AO FUNCIONAMENTO OPERATIVO DOS SERVIZOS	44.499.414
	4	GASTOS EN INVESTIMENTOS DE CARACTER INMATERIAL	13.774.996
			59.289.846
7		TRANSFERENCIAS DE CAPITAL	
	4	A SOCIEDADES PÚBLICAS E OUTROS ENTES PÚBLICOS DA COMUNIDADE AUTÓNOMA	151.151
	7	A EMPRESAS PRIVADAS	100.000
	8	A FAMILIAS E INSTITUCIÓNS SEN FINS DE LUCRO	455.500
			706.651
		S U M A E S E G U E	78.613.784

ORZAMENTOS DA COMUNIDADE AUTÓNOMA GALEGA. ANO 2014

PRESIDENCIA DA XUNTA DE GALICIA

RESUMO POR ARTIGOS DE OPERACIONES DE GASTOS

CAPI-TULO	ARTIGO	EXPLICACION DO GASTO	TOTAL
		SUMAS ANTERIORES	78.613.784
9		PASIVOS FINANCIEROS	
	5	AMORTIZACIÓN DE DÉBEDA PÚBLICA E PRÉSTAMOS	10.063.479
			10.063.479
		TOTAL	88.677.263

ORZAMENTOS DA COMUNIDADE AUTÓNOMA GALEGA. ANO 2014

PRESIDENCIA DA XUNTA DE GALICIA

DISTRIBUCION DOS CREDITOS POR FUNCIONS

FUNCIONS	DENOMINACION	TOTAL
57	SOCIEDADE DA INFORMACIÓN E DO COÑECEMENTO	88.677.263
	T O T A L	88.677.263

ORZAMENTOS DA COMUNIDADE AUTÓNOMA GALEGA. ANO 2014

T O T A L X E R A L

RESUMO POR ARTIGOS DE OPERACIONES DE GASTOS

CAPI- TULO	ARTI- GO	E X P L I C A C I O N D O G A S T O	TOTAL
1		GASTOS DE PERSOAL	
	0	ALTOS CARGOS E DELEGADOS	51.789
	2	FUNCIONARIOS	5.907.994
	3	LABORAIS	2.663.646
	6	COTAS, PRESTACIÓNS E GASTOS SOCIAIS A CARGO DO EMPREGADOR	2.071.469
			10.694.898
2		GASTOS EN BENS CORRENTES E SERVIZOS	
	1	REPARACIÓNS, MANTEMENTO E CONSERVACIÓN	2.660.728
	2	MATERIAL, SUBMINISTRACIÓNS E OUTROS	4.285.401
	3	INDEMNIZACIÓNS POR RAZÓNS DO SERVIZO	138.000
			7.084.129
4		TRANSFERENCIAS CORRENTES	
	4	A SOCIEDADES PÚBLICAS E OUTROS ENTES PÚBLICOS DA COMUNIDADE AUTÓNOMA	69.988
	6	A CORPORACIÓNS LOCAIS	768.272
			838.260
6		INVESTIMENTOS REAIS	
	0	INVESTIMENTO NOVO EN INFRAESTRUCTURA E BENS DESTINADOS AO USO XERAL	1.015.436
	2	INVESTIMENTO NOVO ASOCIADO AO FUNCIONAMENTO OPERATIVO DOS SERVIZOS	44.499.414
	4	GASTOS EN INVESTIMENTOS DE CARACTER INMATERIAL	13.774.996
			59.289.846
7		TRANSFERENCIAS DE CAPITAL	
	4	A SOCIEDADES PÚBLICAS E OUTROS ENTES PÚBLICOS DA COMUNIDADE AUTÓNOMA	151.151
	7	A EMPRESAS PRIVADAS	100.000
	8	A FAMILIAS E INSTITUCIÓNS SEN FINS DE LUCRO	455.500
			706.651
		S U M A E S E G U E	78.613.784

ORZAMENTOS DA COMUNIDADE AUTÓNOMA GALEGA. ANO 2014

TOTAL XERAL


RESUMO POR ARTIGOS DE OPERACIONES DE GASTOS

CAPI-TULO	ARTIGO	EXPLICACION DO GASTO	TOTAL
		SUMAS ANTERIORES	78.613.784
9		PASIVOS FINANCIROS	
	5	AMORTIZACIÓN DE DÉBEDA PÚBLICA E PRÉSTAMOS	10.063.479
			10.063.479
		TOTAL	88.677.263

ORZAMENTOS DA COMUNIDADE AUTÓNOMA GALEGA. ANO 2014

RESUMO XERAL DO ORZAMENTO DE GASTOS

	Capítulo 1	Capítulo 3	Capítulo 5	Capítulo 7	Capítulo 9
	Capítulo 2	Capítulo 4	Capítulo 6	Capítulo 8	TOTAL
PRESIDENCIA DA XUNTA DE GALICIA	10.694.898	0	0	706.651	10.063.479
	7.084.129	838.260	59.289.846	0	88.677.263
TOTAL	10.694.898	0	0	706.651	10.063.479
	7.084.129	838.260	59.289.846	0	88.677.263



AXENCIA DE TURISMO DE GALICIA



ESTADO DE INGRESOS

ORZAMENTOS DA COMUNIDADE AUTÓNOMA GALEGA. ANO 2014

OPERACIONES CORRENTES

CAPÍTULO	ARTIGO	CONCEPTO	SUBCONCEPTO	PARTIDA	EXPLICACIÓN DO INGRESO	TOTAL CONCEPTOS	TOTAL ARTIGOS E CAPÍTULOS
3					TAXAS, PREZOS E OUTROS INGRESOS		
	0				TAXAS ADMINISTRATIVAS		
		1			TAXAS POR SERVIZOS ADMINISTRATIVOS		
			04		OUTRAS TAXAS POR SERVIZOS ADMINISTRATIVOS	7.500	
						7.500	
		2			TAXAS POR SERVIZOS PROFESIONAIS		
			01		MODALIDADE ADMINISTRATIVO-FACULTATIVA	10.000	
			02		MODALIDADE ACTUACIÓNS PROFESIONAIS	70.000	
						80.000	87.500
	1				PREZOS		
		2			PREZOS PRIVADOS	3.000	
						3.000	3.000
	9				OUTROS INGRESOS		
		2			SANCIÓNS IMPOSTAS POLAS CONSELLERÍAS		
			04		DA PRESIDENCIA DA XUNTA DE GALICIA	50.000	
						50.000	
		9			INGRESOS DIVERSOS		
			99		OUTROS INGRESOS DIVERSOS	4.614.500	
						4.614.500	4.664.500
							=====
					TOTAL CAPITULO 3		4.755.000

ORZAMENTOS DA COMUNIDADE AUTÓNOMA GALEGA. ANO 2014

OPERACIONES CORRENTES

CAPÍTULO	ARTIGO	CONCEPTO	SUBCONCEPTO	PARTIDA	EXPLICACIÓN DO INGRESO	TOTAL CONCEPTOS	TOTAL ARTIGOS E CAPÍTULOS
4					TRANSFERENCIAS CORRENTES		
	1				DA ADMINISTRACIÓN XERAL DA COMUNIDADE AUTÓNOMA		
		0			DA ADMINISTRACIÓN XERAL DA COMUNIDADE AUTÓNOMA		
			00		FONDOS PROPIOS	13.648.839	
						13.648.839	13.648.839
							=====
					TOTAL CAPITULO 4		13.648.839

ORZAMENTOS DA COMUNIDADE AUTÓNOMA GALEGA. ANO 2014

OPERACIONES CORRENTES

CAPÍTULO	ARTIGO	CONCEPTO	SUBCONCEPTO	PARTIDA	EXPLICACIÓN DO INGRESO	TOTAL CONCEPTOS	TOTAL ARTIGOS E CAPÍTULOS
5					INGRESOS PATRIMONIAIS		
	2				XUROS DE DEPÓSITOS		
		0			XUROS DE CONTAS BANCARIAS		
			00		DE CONTAS CORRENTES	12.300	
						12.300	12.300
	4				RENDAS DE BENS INMOBLES		
		0			ALUGUEIRO E PRODUCTOS DE INMOBLES	84.000	
						84.000	84.000
							=====
					TOTAL CAPITULO 5		96.300

ORZAMENTOS DA COMUNIDADE AUTÓNOMA GALEGA. ANO 2014

OPERACIONES DE CAPITAL

CAPÍTULO	ARTIGO	CONCEPTO	SUBCONCEPTO	PARTIDA	EXPLICACIÓN DO INGRESO	TOTAL CONCEPTOS	TOTAL ARTIGOS E CAPÍTULOS
7					TRANSFERENCIAS DE CAPITAL		
	1				DA ADMINISTRACIÓN XERAL DA COMUNIDADE AUTÓNOMA		
		0			DA ADMINISTRACIÓN XERAL DA COMUNIDADE AUTÓNOMA		
			00		FONDOS PROPIOS	17.863.187	
			01		TRANSFERENCIAS FINALISTAS DO ESTADO	1.741.915	
			03		FEDER P.O. 2007-2013	3.985.940	
			06		FCI	1.020.783	
			15		COOPERACION TRANSFRONTEIRIZA ESPAÑA-PORTUGAL 2007-2013	97.656	
			20		OUTROS PROXECTOS EUROPEOS	22.500	
						24.731.981	24.731.981
							=====
					TOTAL CAPITULO 7		24.731.981
					TOTAL INGRESOS		43.232.120

ORZAMENTOS DA COMUNIDADE AUTÓNOMA GALEGA. ANO 2014

Resumo por Artigos de Operacións de Ingresos

CAPÍTULO	ARTIGOS	EXPLICACIÓN DO INGRESO	TOTAL
3		TAXAS, PREZOS E OUTROS INGRESOS	
	0	TAXAS ADMINISTRATIVAS	87.500
	1	PREZOS	3.000
	9	OUTROS INGRESOS	4.664.500
			4.755.000
4		TRANSFERENCIAS CORRENTES	
	1	DA ADMINISTRACIÓN XERAL DA COMUNIDADE AUTÓNOMA	13.648.839
			13.648.839
5		INGRESOS PATRIMONIAIS	
	2	XUROS DE DEPÓSITOS	12.300
	4	RENDAS DE BENS INMOBLES	84.000
			96.300
7		TRANSFERENCIAS DE CAPITAL	
	1	DA ADMINISTRACIÓN XERAL DA COMUNIDADE AUTÓNOMA	24.731.981
			24.731.981
		T O T A L	43.232.120



RESUMO XERAL DE GASTOS

ORZAMENTOS DA COMUNIDADE AUTÓNOMA GALEGA. ANO 2014


RESUMO XERAL POR SERVIZOS E CAPÍTULOS

SECCION - 04 PRESIDENCIA DA XUNTA DE GALICIA


	CAPÍTULOS E ARTIGOS	SERVIZOS	A2		TOTAL
1-	GASTOS DE PERSOAL				
10	-	ALTOS CARGOS E DELEGADOS	51.789	0	51.789
12	-	FUNCIONARIOS	3.004.811	0	3.004.811
13	-	LABORAIS	4.765.446	0	4.765.446
16	-	COTAS, PRESTACIÓNS E GASTOS SOCIAIS A CARGO DO EMPREGADOR	2.276.379	0	2.276.379
	T O T A L C A P Í T U L O 1		10.098.425	0	10.098.425
2-	GASTOS EN BENS CORRENTES E SERVIZOS				
20	-	ALUGAMENTOS E CANONS	102.028	0	102.028
21	-	REPARACIÓNS, MANTEMENTO E CONSERVACIÓN	505.572	0	505.572
22	-	MATERIAL, SUBMINISTRACIÓNS E OUTROS	2.983.175	0	2.983.175
23	-	INDEMNIZACIÓNS POR RAZÓNS DO SERVIZO	200.992	0	200.992
	T O T A L C A P Í T U L O 2		3.791.767	0	3.791.767
4-	TRANSFERENCIAS CORRENTES				
44	-	A SOCIEDADES PÚBLICAS E OUTROS ENTES PÚBLICOS DA COMUNIDADE AUTÓN	2.638.765	0	2.638.765
46	-	A CORPORACIÓNS LOCAIS	1.035.000	0	1.035.000
47	-	A EMPRESAS PRIVADAS	246.182	0	246.182
48	-	A FAMILIAS E INSTITUCIÓNS SEN FINS DE LUCRO	690.000	0	690.000
	T O T A L C A P Í T U L O 4		4.609.947	0	4.609.947
6-	INVESTIMENTOS REAIS				
60	-	INVESTIMENTO NOVO EN INFRAESTRUCTURA E BENS DESTINADOS AO USO XER	1.695.000	0	1.695.000
61	-	INVESTIMENTOS DE REPOSICIÓNS EN INFRAESTRUCTURA E BENS DESTINADOS	4.290.747	0	4.290.747
62	-	INVESTIMENTO NOVO ASOCIADO AO FUNCIONAMENTO OPERATIVO DOS SERVIZO	681.400	0	681.400
63	-	INVESTIMENTO DE REPOSICIÓNS ASOCIADO AO FUNCIONAMENTO OPERATIVO DO	300.000	0	300.000
64	-	GASTOS EN INVESTIMENTOS DE CARACTER INMATERIAL	10.973.027	0	10.973.027
	T O T A L C A P Í T U L O 6		17.940.174	0	17.940.174
7-	TRANSFERENCIAS DE CAPITAL				
74	-	A SOCIEDADES PÚBLICAS E OUTROS ENTES PÚBLICOS DA COMUNIDADE AUTÓN	60.000	0	60.000
76	-	A CORPORACIÓNS LOCAIS	4.789.432	0	4.789.432
77	-	A EMPRESAS PRIVADAS	1.677.375	0	1.677.375
78	-	A FAMILIAS E INSTITUCIÓNS SEN FINS DE LUCRO	265.000	0	265.000
	T O T A L C A P Í T U L O 7		6.791.807	0	6.791.807
	-	T O T A L X E R A L	43.232.120	0	43.232.120



ESTADO DE GASTOS



PRESIDENCIA DA XUNTA DE GALICIA



04 PRESIDENCIA DA XUNTA DE GALICIA

A2 AXENCIA DE TURISMO DE GALICIA

ORZAMENTOS DA COMUNIDADE AUTÓNOMA GALEGA. ANO 2014

SECCIÓN	-	0 4	PRESIDENCIA DA XUNTA DE GALICIA
SERVIZO	-	A 2	AXENCIA DE TURISMO DE GALICIA
PROGRAMA	-	7 6 1 A	COORDINACIÓN E PROMOCIÓN DO TURISMO

CAPÍTULO	ARTIGO	CONCEPTO	SUBCONCEPTO	EXPLICACIÓN DO GASTO	TOTAL CONCEPTOS	TOTAL ARTIGOS E CAPITULOS
1	0			GASTOS DE PERSOAL		
		0		ALTOS CARGOS E DELEGADOS		
			0	RETRIBUCIÓNS BÁSICAS E OUTRAS REMUNERACIÓNS DE ALTOS CARGOS E DELEGADOS		
			00	RETRIBUCIÓNS BÁSICAS	16.980	
			01	OUTRAS REMUNERACIÓNS	34.614	
			08	IPC GALEGO	195	
					51.789	51.789
	2			FUNCIONARIOS		
		0		RETRIBUCIÓNS BÁSICAS		
			00	SOLDOS SUBGRUPO A1	265.612	
			01	SOLDOS SUBGRUPO A2	570.883	
			02	SOLDOS SUBGRUPO C1	263.118	
			03	SOLDOS SUBGRUPO C2	294.971	
			04	SOLDOS AGRUPACIÓNS PROFESIONAIS	66.137	
			05	TRIENIOS	211.236	
					1.671.957	
		1		RETRIBUCIÓNS COMPLEMENTARIAS		
			00	COMPLEMENTO DE DESTINO	691.352	
			01	COMPLEMENTO ESPECÍFICO	629.124	
			08	IPC GALEGO	12.378	
					1.332.854	3.004.811
	3			LABORAIS		
		0		LABORAL FIXO		
			00	RETRIBUCIÓNS BÁSICAS	4.660.499	
			01	OUTRAS REMUNERACIÓNS	22.548	
			05	TRIENIOS	29.357	
			08	IPC GALEGO	1.390	
					4.713.794	
		3		LABORAL TEMPORAL INDEFINIDO		
			00	RETRIBUCIÓNS BÁSICAS	39.163	
			01	OUTRAS REMUNERACIÓNS	10.616	
			05	TRIENIOS	1.678	
				S U M A E S E G U E		4.765.251

ORZAMENTOS DA COMUNIDADE AUTÓNOMA GALEGA. ANO 2014

SECCIÓN	-	0 4	PRESIDENCIA DA XUNTA DE GALICIA
SERVIZO	-	A 2	AXENCIA DE TURISMO DE GALICIA
PROGRAMA	-	7 6 1 A	COORDINACIÓN E PROMOCIÓN DO TURISMO

CAPÍTULO	ARTIGO	CONCEPTO	SUBCONCEPTO	EXPLICACIÓN DO GASTO	TOTAL CONCEPTOS	TOTAL ARTIGOS E CAPITULOS
1	3	3		SUMAS ANTERIORES		4.765.251
		08		IPC GALEGO	195	
					51.652	4.765.446
	6	0		COTAS, PRESTACIÓNS E GASTOS SOCIAIS A CARGO DO EMPREGADOR		
		00		COTAS SOCIAIS		
				SEGURIDADE SOCIAL	2.246.964	
		33		SEGURIDADE SOCIAL DO PERSOAL LABORAL TEMPORAL INDEFINIDO	22.792	
					2.269.756	
	2			GASTOS SOCIAIS DO PERSOAL		
		04		ACCIÓN SOCIAL	6.623	
					6.623	2.276.379
						=====
				TOTAL CAPITULO 1		10.098.425
2				GASTOS EN BENS CORRENTES E SERVIZOS		
	0			ALUGAMENTOS E CANONS		
		2		EDIFICIOS E OUTRAS CONSTRUCIÓNS	79.078	
					79.078	
		3		MAQUINARIA, INSTALACIÓNS E UTENSILIOS	7.000	
					7.000	
		4		MATERIAL DE TRANSPORTE	9.950	
					9.950	
		6		EQUIPAMENTOS PARA PROCESOS DE INFORMACIÓN	6.000	
					6.000	102.028
	1			REPARACIÓNS, MANTEMENTO E CONSERVACIÓN		
		2		EDIFICIOS E OUTRAS CONSTRUCIÓNS	392.777	
					392.777	
		3		MAQUINARIA, INSTALACIÓNS E UTENSILIOS	58.000	
					58.000	
		4		MATERIAL DE TRANSPORTE	9.795	
					9.795	
		6		EQUIPAMENTOS PARA PROCESOS DE INFORMACIÓN	45.000	
					45.000	505.572
	2			MATERIAL, SUBMINISTRACIÓNS E OUTROS		
		0		MATERIAL DE OFICINA		
		00		ORDINARIO NON INVENTARIABLE	174.083	
				SUMASEGUE		174.083

ORZAMENTOS DA COMUNIDADE AUTÓNOMA GALEGA. ANO 2014

SECCIÓN	-	0 4	PRESIDENCIA DA XUNTA DE GALICIA
SERVIZO	-	A 2	AXENCIA DE TURISMO DE GALICIA
PROGRAMA	-	7 6 1 A	COORDINACIÓN E PROMOCIÓN DO TURISMO

CAPÍTULO	ARTIGO	CONCEPTO	SUBCONCEPTO	EXPLICACIÓN DO GASTO	TOTAL CONCEPTOS	TOTAL ARTIGOS E CAPITULOS
2	2	0		SUMAS ANTERIORES		174.083
		01		PRENSA, REVISTAS, LIBROS E OUTRAS PUBLICACIÓNS	81.504	
		02		MATERIAL INFORMÁTICO NON INVENTARIABLE	44.922	
					300.509	
		1		SUBMINISTRACIÓNS		
		00		ENERXÍA ELÉCTRICA	196.638	
		01		AUGA	20.306	
		02		GAS	75.000	
		03		COMBUSTIBLES	18.200	
		05		PRODUCTOS ALIMENTICIOS	381.900	
		17		MATERIAL NON SANITARIO PARA CONSUMO E REPOSICIÓN	15.000	
		22		SUBMINISTRACIÓN DE MATERIAL DEPORTIVO, DIDÁCTICO E CULTURAL	21.500	
		99		OUTRAS SUBMINISTRACIÓNS	11.000	
					739.544	
		2		COMUNICACIÓNS		
		00		TELEFÓNICAS	137.448	
		01		POSTAIS	16.450	
		99		OUTRAS	8.450	
					162.348	
		3		TRANSPORTES	14.377	
					14.377	
		4		PRIMAS DE SEGUROS	84.585	
					84.585	
		5		TRIBUTOS	109.199	
					109.199	
		6		GASTOS DIVERSOS		
		02		PUBLICIDADE E PROPAGANDA	128.765	
		03		XURÍDICOS, CONTENCIOSOS	12.000	
		99		OUTROS	99.888	
					240.653	
		7		TRABALLOS REALIZADOS POR OUTRAS EMPRESAS		
		00		LIMPEZA E ASEO	359.395	
		01		SEGURANZA	322.812	
				SUMAS ANTERIORES		2.333.422

ORZAMENTOS DA COMUNIDADE AUTÓNOMA GALEGA. ANO 2014

SECCIÓN	-	0 4	PRESIDENCIA DA XUNTA DE GALICIA
SERVIZO	-	A 2	AXENCIA DE TURISMO DE GALICIA
PROGRAMA	-	7 6 1 A	COORDINACIÓN E PROMOCIÓN DO TURISMO

CAPÍTULO	ARTIGO	CONCEPTO	SUBCONCEPTO	EXPLICACIÓN DO GASTO	TOTAL CONCEPTOS	TOTAL ARTIGOS E CAPITULOS
2	2	7		S U M A S A N T E R I O R E S		2.333.422
		06		ESTUDOS E TRABALLOS TÉCNICOS	306.375	
		99		OUTROS	343.378	
					1.331.960	2.983.175
	3			INDEMNIZACIÓNS POR RAZÓNS DO SERVIZO		
		0		AXUDAS DE CUSTO	70.016	
					70.016	
		1		LOCOMOCIÓN	128.176	
					128.176	
		3		OUTRAS INDEMNIZACIÓNS	2.800	
					2.800	200.992
						=====
				T O T A L C A P I T U L O 2		3.791.767
4				TRANSFERENCIAS CORRENTES		
	4			A SOCIEDADES PÚBLICAS E OUTROS ENTES PÚBLICOS DA COMUNIDADE AUTÓNOMA		
		1		A SOCIEDADES MERCANTÍS		
			11	SOCIEDADE ANONIMA DE XESTION DO PLAN XACOBEO	2.638.765	
					2.638.765	2.638.765
	6			A CORPORACIÓNS LOCAIS		
		0		PROMOCIÓN E POTENCIACION DO TURISMO		
			0	PROMOCIÓN E POTENCIACION DO TURISMO	1.035.000	
					1.035.000	1.035.000
	7			A EMPRESAS PRIVADAS		
		0		A EMPRESAS PRIVADAS		
			0	APOIO A ENTIDADES PROFESIONAIS DO SECTOR TURISTICO	246.182	
					246.182	246.182
	8			A FAMILIAS E INSTITUCIÓNS SEN FINS DE LUCRO		
		0		A FAMILIAS		
			0	A FAMILIAS E INSTITUCIÓNS SEN FINS DE LUCRO	220.000	
					220.000	
		1		A INSTITUCIÓNS SEN FINS DE LUCRO		
			0	APOIO A ASOCIACIÓNS DO SECTOR TURISTICO	470.000	
					470.000	690.000
						=====
				T O T A L C A P I T U L O 4		4.609.947

ORZAMENTOS DA COMUNIDADE AUTÓNOMA GALEGA. ANO 2014

SECCIÓN	-	0 4	PRESIDENCIA DA XUNTA DE GALICIA
SERVIZO	-	A 2	AXENCIA DE TURISMO DE GALICIA
PROGRAMA	-	7 6 1 A	COORDINACIÓN E PROMOCIÓN DO TURISMO

CAPÍTULO	ARTIGO	CONCEPTO	SUBCONCEPTO	EXPLICACIÓN DO GASTO	TOTAL CONCEPTOS	TOTAL ARTIGOS E CAPITULOS
6	0			INVESTIMENTOS REAIS		
				INVESTIMENTO NOVO EN INFRAESTRUCTURA E BENS DESTINADOS AO USO XERAL		
		6		INFRAESTRUCTURAS E EQUIPAMENTOS DE APOIO Ó DESENVOLVEMENTO DO TURISMO E OS SERVIZOS		
			0	PLANS DE ZONA DAS ZONAS RURAIS	1.695.000	
						1.695.000
	1			INVESTIMENTOS DE REPOSICIÓN EN INFRAESTRUCTURA E BENS DESTINADOS Ó USO XERAL		
			6	INFRAESTRUCTURAS E EQUIPAMENTOS DE APOIO Ó DESENVOLVEMENTO DO TURISMO E OS SERVIZOS		
			0	VALORACION DE RECURSOS CULTURAI EN RUTAS DE INTERESE TURÍSTICO	4.290.747	
						4.290.747
	2			INVESTIMENTO NOVO ASOCIADO AO FUNCIONAMENTO OPERATIVO DOS SERVIZOS		
			2	EDIFICIOS E OUTRAS CONSTRUCIÓNS		
			9	OBRA NOVA POR MANDATO A SPI PLAN XACOBEO	581.400	
						581.400
			5	MOBILIARIO E UTENSILIOS		
			0	EQUIPAMENTO	100.000	
						100.000
						681.400
	3			INVESTIMENTO DE REPOSICIÓN ASOCIADO AO FUNCIONAMENTO OPERATIVO DOS SERVIZOS		
			2	EDIFICIOS E OUTRAS CONSTRUCIÓNS		
			0	REPARACIÓNS E CONSERVACIÓN	300.000	
						300.000
	4			GASTOS EN INVESTIMENTOS DE CARACTER INMATERIAL		
			0	GASTOS EN INVESTIMENTOS DE CARACTER INMATERIAL		
			0	PROMOCIÓN E DIFUSIÓN DO TURISMO	10.749.871	
			3	PROXECTOS EUROPEOS	223.156	
						10.973.027
						10.973.027
						=====
				TOTAL CAPITULO 6		17.940.174

ORZAMENTOS DA COMUNIDADE AUTÓNOMA GALEGA. ANO 2014

SECCIÓN	-	0 4	PRESIDENCIA DA XUNTA DE GALICIA
SERVIZO	-	A 2	AXENCIA DE TURISMO DE GALICIA
PROGRAMA	-	7 6 1 A	COORDINACIÓN E PROMOCIÓN DO TURISMO

CAPÍTULO	ARTIGO	CONCEPTO	SUBCONCEPTO	EXPLICACIÓN DO GASTO	TOTAL CONCEPTOS	TOTAL ARTIGOS E CAPITULOS
7				TRANSFERENCIAS DE CAPITAL		
	4			A SOCIEDADES PÚBLICAS E OUTROS ENTES PÚBLICOS DA COMUNIDADE AUTÓNOMA		
		4		A UNIVERSIDADES PÚBLICAS DA COMUNIDADE AUTÓNOMA		
			0	CONVENIOS CON UNIVERSIDADES	60.000	
						60.000
	6			A CORPORACIÓNS LOCAIS		
		0		TRANSFERENCIAS A CORPORACIÓNS LOCAIS		
			0	MELLORA DOS RECURSOS TURISTICOS DAS ENTIDADES LOCAIS	3.202.330	
			1	AXUDAS A FESTAS DE INTERESE TURÍSTICO	310.000	
			3	AXUDAS PROMOCIÓN TURISMO	1.277.102	
						4.789.432
						4.789.432
	7			A EMPRESAS PRIVADAS		
		0		FOMENTO DO TURISMO		
			0	FOMENTO TURISMO EMPRESAS TURISTICAS	1.677.375	
						1.677.375
						1.677.375
	8			A FAMILIAS E INSTITUCIÓNS SEN FINS DE LUCRO		
		1		A INSTITUCIÓNS SEN FINS DE LUCRO		
			0	AXUDAS A FESTAS DE INTERESE TURÍSTICO	90.000	
			1	INVESTIMENTOS ASOCIADOS AO VIII CENTENARIO DA PEREGRINACION SAN FRANCISCO DE ASIS	175.000	
						265.000
						265.000
						=====
				TOTAL CAPITULO 7		6.791.807
				TOTAL PROGRAMA 761A		43.232.120
				TOTAL SERVIZO A2		43.232.120
				TOTAL SECCION 04		43.232.120

ORZAMENTOS DA COMUNIDADE AUTÓNOMA GALEGA. ANO 2014

PRESIDENCIA DA XUNTA DE GALICIA

RESUMO POR ARTIGOS DE OPERACIONES DE GASTOS

CAPI-TULO	ARTIGO	EXPLICACION DO GASTO	TOTAL
1		GASTOS DE PERSOAL	
	0	ALTOS CARGOS E DELEGADOS	51.789
	2	FUNCIONARIOS	3.004.811
	3	LABORAIS	4.765.446
	6	COTAS, PRESTACIÓNS E GASTOS SOCIAIS A CARGO DO EMPREGADOR	2.276.379
			10.098.425
2		GASTOS EN BENS CORRENTES E SERVIZOS	
	0	ALUGAMENTOS E CANONS	102.028
	1	REPARACIÓNS, MANTEMENTO E CONSERVACIÓN	505.572
	2	MATERIAL, SUBMINISTRACIÓNS E OUTROS	2.983.175
	3	INDEMNIZACIÓNS POR RAZÓNS DO SERVIZO	200.992
			3.791.767
4		TRANSFERENCIAS CORRENTES	
	4	A SOCIEDADES PÚBLICAS E OUTROS ENTES PÚBLICOS DA COMUNIDADE AUTÓNOMA	2.638.765
	6	A CORPORACIÓNS LOCAIS	1.035.000
	7	A EMPRESAS PRIVADAS	246.182
	8	A FAMILIAS E INSTITUCIÓNS SEN FINS DE LUCRO	690.000
			4.609.947
6		INVESTIMENTOS REAIS	
	0	INVESTIMENTO NOVO EN INFRAESTRUCTURA E BENS DESTINADOS AO USO XERAL	1.695.000
	1	INVESTIMENTOS DE REPOSICIÓNS EN INFRAESTRUCTURA E BENS DESTINADOS Ó USO XERAL	4.290.747
	2	INVESTIMENTO NOVO ASOCIADO AO FUNCIONAMENTO OPERATIVO DOS SERVIZOS	681.400
	3	INVESTIMENTO DE REPOSICIÓNS ASOCIADO AO FUNCIONAMENTO OPERATIVO DOS SERVIZOS	300.000
	4	GASTOS EN INVESTIMENTOS DE CARACTER INMATERIAL	10.973.027
			17.940.174
		S U M A E S E G U E	36.440.313

ORZAMENTOS DA COMUNIDADE AUTÓNOMA GALEGA. ANO 2014

PRESIDENCIA DA XUNTA DE GALICIA

RESUMO POR ARTIGOS DE OPERACIONES DE GASTOS

CAPI-TULO	ARTIGO	EXPLICACION DO GASTO	TOTAL
		SUMAS ANTERIORES	36.440.313
7		TRANSFERENCIAS DE CAPITAL	
	4	A SOCIEDADES PÚBLICAS E OUTROS ENTES PÚBLICOS DA COMUNIDADE AUTÓNOMA	60.000
	6	A CORPORACIÓNS LOCAIS	4.789.432
	7	A EMPRESAS PRIVADAS	1.677.375
	8	A FAMILIAS E INSTITUCIÓNS SEN FINS DE LUCRO	265.000
			6.791.807
		TOTAL	43.232.120

ORZAMENTOS DA COMUNIDADE AUTÓNOMA GALEGA. ANO 2014

TOTAL XERAL

RESUMO POR ARTIGOS DE OPERACIONES DE GASTOS

CAPI-TULO	ARTIGO	EXPLICACION DO GASTO	TOTAL
1		GASTOS DE PERSOAL	
	0	ALTOS CARGOS E DELEGADOS	51.789
	2	FUNCIONARIOS	3.004.811
	3	LABORAIS	4.765.446
	6	COTAS, PRESTACIÓNS E GASTOS SOCIAIS A CARGO DO EMPREGADOR	2.276.379
			10.098.425
2		GASTOS EN BENS CORRENTES E SERVIZOS	
	0	ALUGAMENTOS E CANONS	102.028
	1	REPARACIÓNS, MANTEMENTO E CONSERVACIÓN	505.572
	2	MATERIAL, SUBMINISTRACIÓNS E OUTROS	2.983.175
	3	INDEMNIZACIÓNS POR RAZÓNS DO SERVIZO	200.992
			3.791.767
4		TRANSFERENCIAS CORRENTES	
	4	A SOCIEDADES PÚBLICAS E OUTROS ENTES PÚBLICOS DA COMUNIDADE AUTÓNOMA	2.638.765
	6	A CORPORACIÓNS LOCAIS	1.035.000
	7	A EMPRESAS PRIVADAS	246.182
	8	A FAMILIAS E INSTITUCIÓNS SEN FINS DE LUCRO	690.000
			4.609.947
6		INVESTIMENTOS REAIS	
	0	INVESTIMENTO NOVO EN INFRAESTRUCTURA E BENS DESTINADOS AO USO XERAL	1.695.000
	1	INVESTIMENTOS DE REPOSICIÓNS EN INFRAESTRUCTURA E BENS DESTINADOS Ó USO XERAL	4.290.747
	2	INVESTIMENTO NOVO ASOCIADO AO FUNCIONAMENTO OPERATIVO DOS SERVIZOS	681.400
	3	INVESTIMENTO DE REPOSICIÓNS ASOCIADO AO FUNCIONAMENTO OPERATIVO DOS SERVIZOS	300.000
	4	GASTOS EN INVESTIMENTOS DE CARACTER INMATERIAL	10.973.027
			17.940.174
		S U M A E S E G U E	36.440.313

ORZAMENTOS DA COMUNIDADE AUTÓNOMA GALEGA. ANO 2014

TOTAL XERAL

RESUMO POR ARTIGOS DE OPERACIONES DE GASTOS

CAPI-TULO	ARTIGO	EXPLICACION DO GASTO	TOTAL
		SUMAS ANTERIORES	36.440.313
7		TRANSFERENCIAS DE CAPITAL	
	4	A SOCIEDADES PÚBLICAS E OUTROS ENTES PÚBLICOS DA COMUNIDADE AUTÓNOMA	60.000
	6	A CORPORACIÓNS LOCAIS	4.789.432
	7	A EMPRESAS PRIVADAS	1.677.375
	8	A FAMILIAS E INSTITUCIÓNS SEN FINS DE LUCRO	265.000
			6.791.807
		TOTAL	43.232.120

ORZAMENTOS DA COMUNIDADE AUTÓNOMA GALEGA. ANO 2014

RESUMO XERAL DO ORZAMENTO DE GASTOS

	Capítulo 1	Capítulo 3	Capítulo 5	Capítulo 7	Capítulo 9
	Capítulo 2	Capítulo 4	Capítulo 6	Capítulo 8	TOTAL
PRESIDENCIA DA XUNTA DE GALICIA	10.098.425	0	0	6.791.807	0
	3.791.767	4.609.947	17.940.174	0	43.232.120
TOTAL	10.098.425	0	0	6.791.807	0
	3.791.767	4.609.947	17.940.174	0	43.232.120



AXENCIA GALEGA DE EMERXENCIAS



ESTADO DE INGRESOS

ORZAMENTOS DA COMUNIDADE AUTÓNOMA GALEGA. ANO 2014

OPERACIONES CORRENTES

CAPÍTULO	ARTIGO	CONCEPTO	SUBCONCEPTO	PARTIDA	EXPLICACIÓN DO INGRESO	TOTAL CONCEPTOS	TOTAL ARTIGOS E CAPÍTULOS
4					TRANSFERENCIAS CORRENTES		
	1				DA ADMINISTRACIÓN XERAL DA COMUNIDADE AUTÓNOMA		
		0			DA ADMINISTRACIÓN XERAL DA COMUNIDADE AUTÓNOMA		
			00		FONDOS PROPIOS	481.043	
						481.043	481.043
							=====
					TOTAL CAPITULO 4		481.043

ORZAMENTOS DA COMUNIDADE AUTÓNOMA GALEGA. ANO 2014

OPERACIONES DE CAPITAL

CAPÍTULO	ARTIGO	CONCEPTO	SUBCONCEPTO	PARTIDA	EXPLICACIÓN DO INGRESO	TOTAL CONCEPTOS	TOTAL ARTIGOS E CAPÍTULOS
7					TRANSFERENCIAS DE CAPITAL		
	1				DA ADMINISTRACIÓN XERAL DA COMUNIDADE AUTÓNOMA		
		0			DA ADMINISTRACIÓN XERAL DA COMUNIDADE AUTÓNOMA		
			00		FONDOS PROPIOS	4.271.542	
						4.271.542	4.271.542
							=====
					TOTAL CAPITULO 7		4.271.542
					TOTAL INGRESOS		4.752.585

ORZAMENTOS DA COMUNIDADE AUTÓNOMA GALEGA. ANO 2014

Resumo por Artigos de Operacións de Ingresos

CAPÍTULO	ARTIGOS	EXPLICACIÓN DO INGRESO	TOTAL
4		TRANSFERENCIAS CORRENTES	
	1	DA ADMINISTRACIÓN XERAL DA COMUNIDADE AUTÓNOMA	481.043
			481.043
7		TRANSFERENCIAS DE CAPITAL	
	1	DA ADMINISTRACIÓN XERAL DA COMUNIDADE AUTÓNOMA	4.271.542
			4.271.542
		T O T A L	4.752.585



RESUMO XERAL DE GASTOS

ORZAMENTOS DA COMUNIDADE AUTÓNOMA GALEGA. ANO 2014

RESUMO XERAL POR SERVIZOS E CAPÍTULOS

SECCION - 05 VICEPRESIDENCIA E CONSELLERÍA DE PRESIDENCIA, AAPP. E XUSTIZA

	CAPÍTULOS E ARTIGOS	SERVIZOS	A1		TOTAL
1-	GASTOS DE PERSOAL				
12	- FUNCIONARIOS		97.036	0	97.036
13	- LABORAIS		241.076	0	241.076
15	- INCENTIVOS AO RENDEMENTO		21.326	0	21.326
16	- COTAS, PRESTACIÓNS E GASTOS SOCIAIS A CARGO DO EMPREGADOR		86.972	0	86.972
	T O T A L C A P Í T U L O 1		446.410	0	446.410
2-	GASTOS EN BENS CORRENTES E SERVIZOS				
21	- REPARACIÓNS, MANTEMENTO E CONSERVACIÓN		5.000	0	5.000
22	- MATERIAL, SUBMINISTRACIÓNS E OUTROS		29.633	0	29.633
	T O T A L C A P Í T U L O 2		34.633	0	34.633
6-	INVESTIMENTOS REAIS				
62	- INVESTIMENTO NOVO ASOCIADO AO FUNCIONAMENTO OPERATIVO DOS SERVIZO		274.587	0	274.587
64	- GASTOS EN INVESTIMENTOS DE CARACTER INMATERIAL		3.996.955	0	3.996.955
	T O T A L C A P Í T U L O 6		4.271.542	0	4.271.542
	- T O T A L X E R A L		4.752.585	0	4.752.585



ESTADO DE GASTOS



**VICEPRESIDENCIA E CONSELLERÍA DE PRESIDENCIA,
AAPP. E XUSTIZA**



**05 VICEPRESIDENCIA E CONSELLERÍA DE
PRESIDENCIA, AAPP. E XUSTIZA**

A1 AXENCIA GALEGA DE EMERXENCIAS

ORZAMENTOS DA COMUNIDADE AUTÓNOMA GALEGA. ANO 2014

SECCIÓN	-	0 5	VICEPRESIDENCIA E CONSELLERÍA DE PRESIDENCIA, AAPP. E XUSTIZA
SERVIZO	-	A 1	AXENCIA GALEGA DE EMERXENCIAS
PROGRAMA	-	2 1 2 A	PROTECCIÓN CIVIL E SEGURANZA DA COMUNIDADE AUTÓNOMA

CAPÍTULO	ARTIGO	CONCEPTO	SUBCONCEPTO	EXPLICACIÓN DO GASTO	TOTAL CONCEPTOS	TOTAL ARTIGOS E CAPITULOS
1				GASTOS DE PERSOAL		
	2			FUNCIONARIOS		
		0		RETRIBUCIÓN BÁSICAS		
		00		SOLDOS SUBGRUPO A1	32.957	
		05		TRIENIOS	8.391	
						41.348
		1		RETRIBUCIÓN COMPLEMENTARIAS		
		00		COMPLEMENTO DE DESTINO	21.614	
		01		COMPLEMENTO ESPECÍFICO	33.740	
		08		IPC GALEGO	334	
						55.688
						97.036
	3			LABORAIS		
		0		LABORAL FIXO		
		00		RETRIBUCIÓN BÁSICAS	150.368	
		01		OUTRAS REMUNERACIÓN	46.065	
		05		TRIENIOS	32.755	
		08		IPC GALEGO	534	
		90		QUENDAS E NOITES	11.354	
						241.076
						241.076
	5			INCENTIVOS AO RENDEMENTO		
		0		PRODUCTIVIDADE DE PERSOAL NON ESTATUTARIO		
		00		PRODUCTIVIDADE DE PERSOAL NON ESTATUTARIO	21.326	
						21.326
						21.326
	6			COTAS, PRESTACIÓN E GASTOS SOCIAIS A CARGO DO EMPREGADOR		
		0		COTAS SOCIAIS		
		00		SEGURIDADE SOCIAL	86.972	
						86.972
						86.972
						=====
				TOTAL CAPITULO 1		446.410
2				GASTOS EN BENS CORRENTES E SERVIZOS		
	1			REPARACIÓN, MANTEMENTO E CONSERVACIÓN		
		4		MATERIAL DE TRANSPORTE	5.000	
						5.000
						5.000
				SUMA E SEGUE		5.000

ORZAMENTOS DA COMUNIDADE AUTÓNOMA GALEGA. ANO 2014

SECCIÓN	-	0 5	VICEPRESIDENCIA E CONSELLERÍA DE PRESIDENCIA, AAPP. E XUSTIZA
SERVIZO	-	A 1	AXENCIA GALEGA DE EMERXENCIAS
PROGRAMA	-	2 1 2 A	PROTECCIÓN CIVIL E SEGURANZA DA COMUNIDADE AUTÓNOMA

CAPÍTULO	ARTIGO	CONCEPTO	SUBCONCEPTO	EXPLICACIÓN DO GASTO	TOTAL CONCEPTOS	TOTAL ARTIGOS E CAPITULOS
2				SUMAS ANTERIORES		5.000
	2			MATERIAL, SUBMINISTRACIÓNS E OUTROS		
		0		MATERIAL DE OFICINA		
			00	ORDINARIO NON INVENTARIABLE	7.483	
						7.483
		6		GASTOS DIVERSOS		
			03	XURÍDICOS, CONTENCIOSOS	6.000	
			06	REUNIÓNS, CONFERENCIAS E CURSOS	4.900	
						10.900
		7		TRABALLOS REALIZADOS POR OUTRAS EMPRESAS		
			06	ESTUDOS E TRABALLOS TÉCNICOS	4.000	
			09	SERVIZO DE PREVENCIÓN RISCOS LABORAIS	1.250	
			99	OUTROS	6.000	
						11.250
						29.633
						=====
				TOTAL CAPITULO 2		34.633
6				INVESTIMENTOS REAIS		
	2			INVESTIMENTO NOVO ASOCIADO AO FUNCIONAMENTO OPERATIVO DOS SERVICIOS		
		3		MAQUINARIA, INSTALACIÓNS E UTENSILIOS		
			0	ADQUISICIÓN EQUIPAMENTO PARA EMERXENCIAS	74.320	
						74.320
		6		EQUIPOS PARA PROCESOS DE INFORMACIÓN		
			0	ADQUISICIÓN DE EQUIPAMENTO INFORMÁTICO	24.968	
			1	APLICACIÓNS INFORMÁTICAS E SOFTWARE PARA O CENTRO DE ATENCIÓN DE EMERXENCIAS	135.000	
						159.968
		8		OUTRO INMOBILIZADO MATERIAL		
			01	SUSTITUCIÓN,RENOVACIÓN DE BENS E EQUIPAMENTOS DE EMERXENCIAS	40.299	
						40.299
						274.587
	4			GASTOS EN INVESTIMENTOS DE CARACTER INMATERIAL		
			0	GASTOS EN INVESTIMENTOS DE CARACTER INMATERIAL		
			0	CONTRATO DE SERVIZO DE XESTIÓN INFORMÁTICA DO CAE 112	450.359	
				SUMASEGUE		450.359

ORZAMENTOS DA COMUNIDADE AUTÓNOMA GALEGA. ANO 2014

SECCIÓN	-	0 5	VICEPRESIDENCIA E CONSELLERÍA DE PRESIDENCIA, AAPP. E XUSTIZA
SERVIZO	-	A 1	AXENCIA GALEGA DE EMERXENCIAS
PROGRAMA	-	2 1 2 A	PROTECCIÓN CIVIL E SEGURANZA DA COMUNIDADE AUTÓNOMA

CAPÍTULO	ARTIGO	CONCEPTO	SUBCONCEPTO	EXPLICACIÓN DO GASTO	TOTAL CONCEPTOS	TOTAL ARTIGOS E CAPITULOS
6	4	0		S U M A S A N T E R I O R E S		450.359
		1		CONTRATO DO SERVIZO DE ATENCIÓN TELEFONICA DO CAE 112	2.575.000	
		2		CONTRATO SERVIZO MANTEMENTO DAS INFRAESTRUCTURAS TEGNOLÓXICAS DO CAE 112	636.628	
		3		CONTRATO DO SERVIZO DO GRUPO DE APOIO LOXISTICO NA XESTIÓN DAS EMERXENCIAS	120.000	
		5		ESTUDIOS PARA A IDENTIFICACIÓN E ANÁLISE DE RISCOS	100.000	
		6		ELABORACIÓN E MANTEMENTO DO PLAN ESTRATEXICO DE EMERXENCIAS	55.000	
		7		CONSOLIDACIÓN E MANTEMENTO DO SISTEMA DE XESTIÓN DE EMERXENCIAS TRANSFRONTERIZAS	59.968	
					3.996.955	3.996.955
						=====
				T O T A L C A P I T U L O 6		4.271.542
				T O T A L P R O G R A M A 212A		4.752.585
				T O T A L S E R V I Z O A1		4.752.585
				T O T A L S E C C I O N 05		4.752.585

ORZAMENTOS DA COMUNIDADE AUTÓNOMA GALEGA. ANO 2014

VICEPRESIDENCIA E CONSELLERÍA DE PRESIDENCIA, AAPP. E XUSTIZA

RESUMO POR ARTIGOS DE OPERACIONES DE GASTOS

CAPI-TULO	ARTIGO	EXPLICACION DO GASTO	TOTAL
1		GASTOS DE PERSOAL	
	2	FUNCIONARIOS	97.036
	3	LABORAIS	241.076
	5	INCENTIVOS AO RENDEMENTO	21.326
	6	COTAS, PRESTACIÓNS E GASTOS SOCIAIS A CARGO DO EMPREGADOR	86.972
			446.410
2		GASTOS EN BENS CORRENTES E SERVIZOS	
	1	REPARACIÓNS, MANTEMENTO E CONSERVACIÓN	5.000
	2	MATERIAL, SUBMINISTRACIÓNS E OUTROS	29.633
			34.633
6		INVESTIMENTOS REAIS	
	2	INVESTIMENTO NOVO ASOCIADO AO FUNCIONAMENTO OPERATIVO DOS SERVIZOS	274.587
	4	GASTOS EN INVESTIMENTOS DE CARACTER INMATERIAL	3.996.955
			4.271.542
		T O T A L	4.752.585

ORZAMENTOS DA COMUNIDADE AUTÓNOMA GALEGA. ANO 2014

TOTAL XERAL

RESUMO POR ARTIGOS DE OPERACIONES DE GASTOS

CAPI-TULO	ARTIGO	EXPLICACION DO GASTO	TOTAL
1		GASTOS DE PERSOAL	
	2	FUNCIONARIOS	97.036
	3	LABORAIS	241.076
	5	INCENTIVOS AO RENDEMENTO	21.326
	6	COTAS, PRESTACIÓNS E GASTOS SOCIAIS A CARGO DO EMPREGADOR	86.972
			446.410
2		GASTOS EN BENS CORRENTES E SERVIZOS	
	1	REPARACIÓNS, MANTEMENTO E CONSERVACIÓN	5.000
	2	MATERIAL, SUBMINISTRACIÓNS E OUTROS	29.633
			34.633
6		INVESTIMENTOS REAIS	
	2	INVESTIMENTO NOVO ASOCIADO AO FUNCIONAMENTO OPERATIVO DOS SERVIZOS	274.587
	4	GASTOS EN INVESTIMENTOS DE CARACTER INMATERIAL	3.996.955
			4.271.542
		TOTAL	4.752.585



**CENTRO INFORMÁTICO XESTION TRIBUTARIA
ECONOMICA E CONTABLE**



ESTADO DE INGRESOS

ORZAMENTOS DA COMUNIDADE AUTÓNOMA GALEGA. ANO 2014

OPERACIONES CORRENTES

CAPÍTULO	ARTIGO	CONCEPTO	SUBCONCEPTO	PARTIDA	EXPLICACIÓN DO INGRESO	TOTAL CONCEPTOS	TOTAL ARTIGOS E CAPÍTULOS
4					TRANSFERENCIAS CORRENTES		
	1				DA ADMINISTRACIÓN XERAL DA COMUNIDADE AUTÓNOMA		
		0			DA ADMINISTRACIÓN XERAL DA COMUNIDADE AUTÓNOMA		
			00		FONDOS PROPIOS	6.049.000	
						6.049.000	6.049.000
							=====
					TOTAL CAPITULO 4		6.049.000

ORZAMENTOS DA COMUNIDADE AUTÓNOMA GALEGA. ANO 2014

OPERACIONES DE CAPITAL

CAPÍTULO	ARTIGO	CONCEPTO	SUBCONCEPTO	PARTIDA	EXPLICACIÓN DO INGRESO	TOTAL CONCEPTOS	TOTAL ARTIGOS E CAPÍTULOS
7					TRANSFERENCIAS DE CAPITAL		
	1				DA ADMINISTRACIÓN XERAL DA COMUNIDADE AUTÓNOMA		
		0			DA ADMINISTRACIÓN XERAL DA COMUNIDADE AUTÓNOMA		
			00		FONDOS PROPIOS	3.916.935	
			03		FEDER P.O. 2007-2013	1.610.376	
			06		FCI	402.594	
			15		COOPERACION TRANSFRONTEIRIZA ESPAÑA-PORTUGAL 2007-2013	136.125	
						6.066.030	6.066.030
							=====
					TOTAL CAPITULO 7		6.066.030
					TOTAL INGRESOS		12.115.030

ORZAMENTOS DA COMUNIDADE AUTÓNOMA GALEGA. ANO 2014

Resumo por Artigos de Operacións de Ingresos

CAPÍTULO	ARTIGOS	EXPLICACIÓN DO INGRESO	TOTAL
4		TRANSFERENCIAS CORRENTES	
	1	DA ADMINISTRACIÓN XERAL DA COMUNIDADE AUTÓNOMA	6.049.000
			6.049.000
7		TRANSFERENCIAS DE CAPITAL	
	1	DA ADMINISTRACIÓN XERAL DA COMUNIDADE AUTÓNOMA	6.066.030
			6.066.030
		T O T A L	12.115.030



RESUMO XERAL DE GASTOS

ORZAMENTOS DA COMUNIDADE AUTÓNOMA GALEGA. ANO 2014


RESUMO XERAL POR SERVIZOS E CAPÍTULOS

SECCION - 06 CONSELLERÍA DE FACENDA


	CAPÍTULOS E ARTIGOS	SERVIZOS	A1		TOTAL
1-	GASTOS DE PERSOAL				
10	- ALTOS CARGOS E DELEGADOS		51.789	0	51.789
13	- LABORAIS		3.688.629	0	3.688.629
16	- COTAS, PRESTACIÓNS E GASTOS SOCIAIS A CARGO DO EMPREGADOR		1.070.593	0	1.070.593
	T O T A L C A P Í T U L O 1		4.811.011	0	4.811.011
2-	GASTOS EN BENS CORRENTES E SERVIZOS				
21	- REPARACIÓNS, MANTEMENTO E CONSERVACIÓN		67.906	0	67.906
22	- MATERIAL, SUBMINISTRACIÓNS E OUTROS		1.163.083	0	1.163.083
23	- INDEMNIZACIÓNS POR RAZÓNS DO SERVIZO		7.000	0	7.000
	T O T A L C A P Í T U L O 2		1.237.989	0	1.237.989
6-	INVESTIMENTOS REAIS				
62	- INVESTIMENTO NOVO ASOCIADO AO FUNCIONAMENTO OPERATIVO DOS SERVIZO		664.933	0	664.933
64	- GASTOS EN INVESTIMENTOS DE CARACTER INMATERIAL		5.401.097	0	5.401.097
	T O T A L C A P Í T U L O 6		6.066.030	0	6.066.030
	- T O T A L X E R A L		12.115.030	0	12.115.030



ESTADO DE GASTOS



CONSELLERÍA DE FACENDA



06 CONSELLERÍA DE FACENDA

**A1 CENTRO INFORMATICO XESTION TRIBUTARIA
ECONOMICA E CONTABLE**

ORZAMENTOS DA COMUNIDADE AUTÓNOMA GALEGA. ANO 2014

SECCIÓN	-	0 6	CONSELLERÍA DE FACENDA
SERVIZO	-	A 1	CENTRO INFORMATICO XESTION TRIBUTARIA ECONOMICA E CONTABLE
PROGRAMA	-	6 1 1 A	DIRECCIÓN E SERVIZOS XERAIS DE FACENDA

CAPÍTULO	ARTIGO	CONCEPTO	SUBCONCEPTO	EXPLICACIÓN DO GASTO	TOTAL CONCEPTOS	TOTAL ARTIGOS E CAPITULOS
1	0			GASTOS DE PERSOAL		
		0		ALTOS CARGOS E DELEGADOS		
				RETRIBUCIÓNS BÁSICAS E OUTRAS REMUNERACIÓNS DE ALTOS CARGOS E DELEGADOS		
		00		RETRIBUCIÓNS BÁSICAS	51.594	
		08		IPC GALEGO	195	
					51.789	51.789
	3			LABORAIS		
		0		LABORAL FIXO		
		00		RETRIBUCIÓNS BÁSICAS	2.260.626	
		01		OUTRAS REMUNERACIÓNS	1.192.222	
		02		COMPLEMENTOS DE PERIGOSIDADE, PENOSIDADE E TOXICIDADE	3.770	
		05		TRIENIOS	218.456	
		08		IPC GALEGO	13.555	
					3.688.629	3.688.629
	6			COTAS, PRESTACIÓNS E GASTOS SOCIAIS A CARGO DO EMPREGADOR		
		0		COTAS SOCIAIS		
		00		SEGURIDADE SOCIAL	1.070.593	
					1.070.593	1.070.593
						=====
				TOTAL CAPITULO 1		4.811.011
2				GASTOS EN BENS CORRENTES E SERVIZOS		
	1			REPARACIÓNS, MANTEMENTO E CONSERVACIÓN		
		2		EDIFICIOS E OUTRAS CONSTRUCIÓNS	35.673	
					35.673	
		3		MAQUINARIA, INSTALACIÓNS E UTENSILIOS	1.008	
					1.008	
		4		MATERIAL DE TRANSPORTE	2.025	
					2.025	
		6		EQUIPAMENTOS PARA PROCESOS DE INFORMACIÓN	20.496	
					20.496	
		9		OUTRO INMOBILIZADO MATERIAL	8.704	
					8.704	67.906
				SUMASEGUE		67.906

ORZAMENTOS DA COMUNIDADE AUTÓNOMA GALEGA. ANO 2014

SECCIÓN	-	0 6	CONSELLERÍA DE FACENDA
SERVIZO	-	A 1	CENTRO INFORMATICO XESTION TRIBUTARIA ECONOMICA E CONTABLE
PROGRAMA	-	6 1 1 A	DIRECCIÓN E SERVIZOS XERAIS DE FACENDA

CAPÍTULO	ARTIGO	CONCEPTO	SUBCONCEPTO	EXPLICACIÓN DO GASTO	TOTAL CONCEPTOS	TOTAL ARTIGOS E CAPITULOS
2				SUMAS ANTERIORES		67.906
	2			MATERIAL, SUBMINISTRACIÓNS E OUTROS		
		0		MATERIAL DE OFICINA		
		00		ORDINARIO NON INVENTARIABLE	38.000	
		01		PRENSA, REVISTAS, LIBROS E OUTRAS PUBLICACIÓNS	2.620	
		02		MATERIAL INFORMÁTICO NON INVENTARIABLE	61.000	
					101.620	
		1		SUBMINISTRACIÓNS		
		00		ENERXÍA ELÉCTRICA	130.000	
		01		AUGA	1.500	
					131.500	
		2		COMUNICACIÓNS		
		00		TELEFÓNICAS	16.500	
		01		POSTAIS	46.655	
		04		INFORMÁTICAS	531.886	
					595.041	
		3		TRANSPORTES	6.000	
					6.000	
		4		PRIMAS DE SEGUROS	8.500	
					8.500	
		5		TRIBUTOS	430	
					430	
		6		GASTOS DIVERSOS		
		02		PUBLICIDADE E PROPAGANDA	7.000	
		06		REUNIÓNS, CONFERENCIAS E CURSOS	4.700	
		09		OUTROS	1.500	
		13		GASTOS DE FUNCIONAMENTO DE TRIBUNAIS DE OPOSICIÓ E DE PROBAS SELECTIVAS	500	
		99		OUTROS	48.758	
					62.458	
		7		TRABALLOS REALIZADOS POR OUTRAS EMPRESAS		
		00		LIMPEZA E ASEO	53.300	
		01		SEGURANZA	150.000	
				SUMAESEGUE		1.108.849

ORZAMENTOS DA COMUNIDADE AUTÓNOMA GALEGA. ANO 2014

SECCIÓN	-	0 6	CONSELLERÍA DE FACENDA
SERVIZO	-	A 1	CENTRO INFORMATICO XESTION TRIBUTARIA ECONOMICA E CONTABLE
PROGRAMA	-	6 1 1 A	DIRECCIÓN E SERVIZOS XERAIS DE FACENDA

CAPÍTULO	ARTIGO	CONCEPTO	SUBCONCEPTO	EXPLICACIÓN DO GASTO	TOTAL CONCEPTOS	TOTAL ARTIGOS E CAPITULOS
2	2	7		S U M A S A N T E R I O R E S		1.108.849
		06		ESTUDOS E TRABALLOS TÉCNICOS	37.000	
		07		REMUNERACIÓN A AXENTES MEDIADORES INDEPENDENTES	7.800	
		99		OUTROS	9.434	
					257.534	1.163.083
	3			INDEMNIZACIÓNS POR RAZÓNS DO SERVIZO		
		0		AXUDAS DE CUSTO	2.500	
					2.500	
		1		LOCOMOCIÓN	4.500	
					4.500	7.000
						=====
				TOTAL CAPITULO 2		1.237.989
6				INVESTIMENTOS REAIS		
	2			INVESTIMENTO NOVO ASOCIADO AO FUNCIONAMENTO OPERATIVO DOS SERVIZOS		
		3		MAQUINARIA, INSTALACIÓNS E UTENSILIOS		
		0		MAQUINARIA, INSTALACIÓNS E UTENSILIOS	126.140	
					126.140	
		6		EQUIPOS PARA PROCESOS DE INFORMACIÓN		
		0		EQUIPOS PARA PROCESOS DE INFORMACIÓN	538.793	
					538.793	664.933
	4			GASTOS EN INVESTIMENTOS DE CARACTER INMATERIAL		
		0		GASTOS EN INVESTIMENTOS DE CARACTER INMATERIAL		
		0		GASTOS EN INVESTIMENTOS DE CARACTER INMATERIAL	4.272.561	
		1		APLICACIÓNS INFORMÁTICAS	692.040	
		9		OUTRO INMOBILIZADO INMATERIAL	436.496	
					5.401.097	5.401.097
						=====
				TOTAL CAPITULO 6		6.066.030
				TOTAL PROGRAMA 611A		12.115.030
				TOTAL SERVIZO A1		12.115.030
				TOTAL SECCION 06		12.115.030

ORZAMENTOS DA COMUNIDADE AUTÓNOMA GALEGA. ANO 2014

CONSELLERÍA DE FACENDA

RESUMO POR ARTIGOS DE OPERACIONES DE GASTOS

CAPI-TULO	ARTIGO	EXPLICACION DO GASTO	TOTAL
1		GASTOS DE PERSOAL	
	0	ALTOS CARGOS E DELEGADOS	51.789
	3	LABORAIS	3.688.629
	6	COTAS, PRESTACIÓNS E GASTOS SOCIAIS A CARGO DO EMPREGADOR	1.070.593
			4.811.011
2		GASTOS EN BENS CORRENTES E SERVIZOS	
	1	REPARACIÓNS, MANTEMENTO E CONSERVACIÓN	67.906
	2	MATERIAL, SUBMINISTRACIÓNS E OUTROS	1.163.083
	3	INDEMNIZACIÓNS POR RAZÓNS DO SERVIZO	7.000
			1.237.989
6		INVESTIMENTOS REAIS	
	2	INVESTIMENTO NOVO ASOCIADO AO FUNCIONAMENTO OPERATIVO DOS SERVIZOS	664.933
	4	GASTOS EN INVESTIMENTOS DE CARACTER INMATERIAL	5.401.097
			6.066.030
		T O T A L	12.115.030

ORZAMENTOS DA COMUNIDADE AUTÓNOMA GALEGA. ANO 2014

CONSELLERÍA DE FACENDA

DISTRIBUCION DOS CREDITOS POR GRUPOS


GRUPOS	DENOMINACION	TOTAL
6	REGULACIÓN ECONÓMICA DE CARÁCTER XERAL	12.115.030
	T O T A L	12.115.030

ORZAMENTOS DA COMUNIDADE AUTÓNOMA GALEGA. ANO 2014

T O T A L X E R A L

RESUMO POR ARTIGOS DE OPERACIONES DE GASTOS

CAPI-TULO	ARTIGO	EXPLICACION DO GASTO	TOTAL
1		GASTOS DE PERSOAL	
	0	ALTOS CARGOS E DELEGADOS	51.789
	3	LABORAIS	3.688.629
	6	COTAS, PRESTACIÓNS E GASTOS SOCIAIS A CARGO DO EMPREGADOR	1.070.593
			4.811.011
2		GASTOS EN BENS CORRENTES E SERVIZOS	
	1	REPARACIÓNS, MANTEMENTO E CONSERVACIÓN	67.906
	2	MATERIAL, SUBMINISTRACIÓNS E OUTROS	1.163.083
	3	INDEMNIZACIÓNS POR RAZÓNS DO SERVIZO	7.000
			1.237.989
6		INVESTIMENTOS REAIS	
	2	INVESTIMENTO NOVO ASOCIADO AO FUNCIONAMENTO OPERATIVO DOS SERVIZOS	664.933
	4	GASTOS EN INVESTIMENTOS DE CARACTER INMATERIAL	5.401.097
			6.066.030
		T O T A L	12.115.030



AXENCIA TRIBUTARIA DE GALICIA



ESTADO DE INGRESOS

ORZAMENTOS DA COMUNIDADE AUTÓNOMA GALEGA. ANO 2014

OPERACIONES CORRENTES

CAPÍTULO	ARTIGO	CONCEPTO	SUBCONCEPTO	PARTIDA	EXPLICACIÓN DO INGRESO	TOTAL CONCEPTOS	TOTAL ARTIGOS E CAPÍTULOS
3					TAXAS, PREZOS E OUTROS INGRESOS		
	0				TAXAS ADMINISTRATIVAS		
		2			TAXAS POR SERVIZOS PROFESIONAIS		
			02		MODALIDADE ACTUACIÓNS PROFESIONAIS	50.000	
						50.000	50.000
	9				OUTROS INGRESOS		
		9			INGRESOS DIVERSOS		
			04		XESTIÓN RECADADORA EXECUTIVA A OUTROS ENTES	660.000	
						660.000	660.000
							=====
					TOTAL CAPITULO 3		710.000

ORZAMENTOS DA COMUNIDADE AUTÓNOMA GALEGA. ANO 2014

OPERACIONES CORRENTES

CAPÍTULO	ARTIGO	CONCEPTO	SUBCONCEPTO	PARTIDA	EXPLICACIÓN DO INGRESO	TOTAL CONCEPTOS	TOTAL ARTIGOS E CAPÍTULOS
4					TRANSFERENCIAS CORRENTES		
	1				DA ADMINISTRACIÓN XERAL DA COMUNIDADE AUTÓNOMA		
		0			DA ADMINISTRACIÓN XERAL DA COMUNIDADE AUTÓNOMA		
			00		FONDOS PROPIOS	12.647.962	
						12.647.962	12.647.962
							=====
					TOTAL CAPITULO 4		12.647.962

ORZAMENTOS DA COMUNIDADE AUTÓNOMA GALEGA. ANO 2014

OPERACIONES DE CAPITAL

CAPÍTULO	ARTIGO	CONCEPTO	SUBCONCEPTO	PARTIDA	EXPLICACIÓN DO INGRESO	TOTAL CONCEPTOS	TOTAL ARTIGOS E CAPÍTULOS
7					TRANSFERENCIAS DE CAPITAL		
	1				DA ADMINISTRACIÓN XERAL DA COMUNIDADE AUTÓNOMA		
		0			DA ADMINISTRACIÓN XERAL DA COMUNIDADE AUTÓNOMA		
			00		FONDOS PROPIOS 28.000		
						28.000	28.000
							=====
					TOTAL CAPITULO 7		28.000
					TOTAL INGRESOS		13.385.962

ORZAMENTOS DA COMUNIDADE AUTÓNOMA GALEGA. ANO 2014

Resumo por Artigos de Operacións de Ingresos

CAPÍTULO	ARTIGOS	EXPLICACIÓN DO INGRESO	TOTAL
3		TAXAS, PREZOS E OUTROS INGRESOS	
	0	TAXAS ADMINISTRATIVAS	50.000
	9	OUTROS INGRESOS	660.000
			710.000
4		TRANSFERENCIAS CORRENTES	
	1	DA ADMINISTRACIÓN XERAL DA COMUNIDADE AUTÓNOMA	12.647.962
			12.647.962
7		TRANSFERENCIAS DE CAPITAL	
	1	DA ADMINISTRACIÓN XERAL DA COMUNIDADE AUTÓNOMA	28.000
			28.000
		T O T A L	13.385.962



RESUMO XERAL DE GASTOS

ORZAMENTOS DA COMUNIDADE AUTÓNOMA GALEGA. ANO 2014


RESUMO XERAL POR SERVIZOS E CAPÍTULOS

SECCION - 06 CONSELLERÍA DE FACENDA


	CAPÍTULOS E ARTIGOS	SERVIZOS	A2		TOTAL
1-	GASTOS DE PERSOAL				
10	- ALTOS CARGOS E DELEGADOS		51.789	0	51.789
12	- FUNCIONARIOS		9.063.521	0	9.063.521
13	- LABORAIS		423.309	0	423.309
16	- COTAS, PRESTACIÓNS E GASTOS SOCIAIS A CARGO DO EMPREGADOR		1.860.610	0	1.860.610
	T O T A L C A P Í T U L O 1		11.399.229	0	11.399.229
2-	GASTOS EN BENS CORRENTES E SERVIZOS				
21	- REPARACIÓNS, MANTEMENTO E CONSERVACIÓN		38.000	0	38.000
22	- MATERIAL, SUBMINISTRACIÓNS E OUTROS		1.894.833	0	1.894.833
23	- INDEMNIZACIÓNS POR RAZÓNS DO SERVIZO		25.900	0	25.900
	T O T A L C A P Í T U L O 2		1.958.733	0	1.958.733
6-	INVESTIMENTOS REAIS				
62	- INVESTIMENTO NOVO ASOCIADO AO FUNCIONAMENTO OPERATIVO DOS SERVIZO		12.500	0	12.500
63	- INVESTIMENTO DE REPOSICIÓN ASOCIADO AO FUNCIONAMENTO OPERATIVO DO		12.500	0	12.500
64	- GASTOS EN INVESTIMENTOS DE CARACTER INMATERIAL		3.000	0	3.000
	T O T A L C A P Í T U L O 6		28.000	0	28.000
	- T O T A L X E R A L		13.385.962	0	13.385.962



ESTADO DE GASTOS



CONSELLERÍA DE FACENDA



06 CONSELLERÍA DE FACENDA

A2 AXENCIA TRIBUTARIA DE GALICIA

ORZAMENTOS DA COMUNIDADE AUTÓNOMA GALEGA. ANO 2014

SECCIÓN	-	0 6	CONSELLERÍA DE FACENDA
SERVIZO	-	A 2	AXENCIA TRIBUTARIA DE GALICIA
PROGRAMA	-	6 2 1 A	ADMINISTRACIÓN FINANCEIRA, TRIBUTARIA, PATRIMONIAL E DE CONTROL.

CAPÍTULO	ARTIGO	CONCEPTO	SUBCONCEPTO	EXPLICACIÓN DO GASTO	TOTAL CONCEPTOS	TOTAL ARTIGOS E CAPITULOS
1	0			GASTOS DE PERSOAL		
		0		ALTOS CARGOS E DELEGADOS		
			0	RETRIBUCIÓNS BÁSICAS E OUTRAS REMUNERACIÓNS DE ALTOS CARGOS E DELEGADOS		
			00	RETRIBUCIÓNS BÁSICAS	16.980	
			01	OUTRAS REMUNERACIÓNS	34.614	
			08	IPC GALEGO	195	
					51.789	51.789
	2			FUNCIONARIOS		
		0		RETRIBUCIÓNS BÁSICAS		
			00	SOLDOS SUBGRUPO A1	1.148.064	
			01	SOLDOS SUBGRUPO A2	1.300.503	
			02	SOLDOS SUBGRUPO C1	1.338.395	
			03	SOLDOS SUBGRUPO C2	669.633	
			04	SOLDOS AGRUPACIÓNS PROFESIONAIS	65.842	
			05	TRIENIOS	498.407	
			24	ACUMULACIONS DE TAREFAS DE PERSOAL FUNCIONARIO NON DOCENTE	269.020	
					5.289.864	
		1		RETRIBUCIÓNS COMPLEMENTARIAS		
			00	COMPLEMENTO DE DESTINO	2.094.753	
			01	COMPLEMENTO ESPECÍFICO	1.633.602	
			02	OUTROS COMPLEMENTOS	6.634	
			08	IPC GALEGO	38.668	
					3.773.657	9.063.521
	3			LABORAIS		
		0		LABORAL FIXO		
			00	RETRIBUCIÓNS BÁSICAS	350.103	
			01	OUTRAS REMUNERACIÓNS	40.878	
			02	COMPLEMENTOS DE PERIGOSIDADE, PENOSIDADE E TOXICIDADE	1.885	
			05	TRIENIOS	28.847	
			08	IPC GALEGO	1.596	
					423.309	423.309
	6			COTAS, PRESTACIÓNS E GASTOS SOCIAIS A CARGO DO EMPREGADOR		
		0		COTAS SOCIAIS		
			00	SEGURIDADE SOCIAL	1.779.599	
				S U M A E S E G U E		1.779.599

ORZAMENTOS DA COMUNIDADE AUTÓNOMA GALEGA. ANO 2014

SECCIÓN	-	0 6	CONSELLERÍA DE FACENDA
SERVIZO	-	A 2	AXENCIA TRIBUTARIA DE GALICIA
PROGRAMA	-	6 2 1 A	ADMINISTRACIÓN FINANCEIRA, TRIBUTARIA, PATRIMONIAL E DE CONTROL.

CAPÍTULO	ARTIGO	CONCEPTO	SUBCONCEPTO	EXPLICACIÓN DO GASTO	TOTAL CONCEPTOS	TOTAL ARTIGOS E CAPITULOS
1	6	0		SUMAS ANTERIORES		1.779.599
			24	SEGURIDADE SOCIAL ACUMULACIÓN DE TAREFAS	81.011	
					1.860.610	1.860.610
				TOTAL CAPITULO 1		11.399.229
2				GASTOS EN BENS CORRENTES E SERVIZOS		
	1			REPARACIÓNS, MANTEMENTO E CONSERVACIÓN		
		2		EDIFICIOS E OUTRAS CONSTRUCIÓNS	28.000	
					28.000	
		6		EQUIPAMENTOS PARA PROCESOS DE INFORMACIÓN	10.000	
					10.000	38.000
	2			MATERIAL, SUBMINISTRACIÓNS E OUTROS		
		0		MATERIAL DE OFICINA		
			00	ORDINARIO NON INVENTARIABLE	74.000	
			01	PRENSA, REVISTAS, LIBROS E OUTRAS PUBLICACIÓNS	50.000	
			02	MATERIAL INFORMÁTICO NON INVENTARIABLE	7.600	
					131.600	
		1		SUBMINISTRACIÓNS		
			00	ENERXÍA ELÉCTRICA	100.000	
			01	AUGA	2.600	
			99	OUTRAS SUBMINISTRACIÓNS	2.800	
					105.400	
		2		COMUNICACIÓNS		
			00	TELEFÓNICAS	61.000	
			01	POSTAIS	376.000	
					437.000	
		3		TRANSPORTES	600	
					600	
		6		GASTOS DIVERSOS		
			99	OUTROS	2.100	
					2.100	
		7		TRABALLOS REALIZADOS POR OUTRAS EMPRESAS		
			00	LIMPEZA E ASEO	129.800	
				SUMASEGUE		806.500

ORZAMENTOS DA COMUNIDADE AUTÓNOMA GALEGA. ANO 2014

SECCIÓN	-	0 6	CONSELLERÍA DE FACENDA
SERVIZO	-	A 2	AXENCIA TRIBUTARIA DE GALICIA
PROGRAMA	-	6 2 1 A	ADMINISTRACIÓN FINANCEIRA, TRIBUTARIA, PATRIMONIAL E DE CONTROL.

CAPÍTULO	ARTIGO	CONCEPTO	SUBCONCEPTO	EXPLICACIÓN DO GASTO	TOTAL CONCEPTOS	TOTAL ARTIGOS E CAPITULOS
2	2	7		S U M A S A N T E R I O R E S		806.500
		01		SEGURANZA	31.700	
		02		VALORACIÓNS E PERITAXES	27.000	
		04		CUSTODIA, DEPÓSITO E ALMACENAXE	36.309	
		07		REMUNERACIÓN A AXENTES MEDIADORES INDEPENDENTES	691.621	
		08		PREMIOS DE COBRANZA	301.703	
					1.218.133	1.894.833
	3			INDEMNIZACIÓNS POR RAZÓNS DO SERVIZO		
		0		AXUDAS DE CUSTO	7.700	
					7.700	
		1		LOCOMOCIÓN	18.200	
					18.200	25.900
						=====
				T O T A L C A P I T U L O 2		1.958.733
6				INVESTIMENTOS REAIS		
	2			INVESTIMENTO NOVO ASOCIADO AO FUNCIONAMENTO OPERATIVO DOS SERVIZOS		
		5		MOBILIARIO E UTENSILIOS		
		1		ADQUISICIÓN DE MOBILIARIO E ENSERES	12.500	
					12.500	12.500
	3			INVESTIMENTO DE REPOSICIÓN ASOCIADO AO FUNCIONAMENTO OPERATIVO DOS SERVIZOS		
		2		EDIFICIOS E OUTRAS CONSTRUCIÓNS		
		1		EDIFICIOS E OUTRAS CONSTRUCIÓNS.OBRAS MENORES	12.500	
					12.500	12.500
	4			GASTOS EN INVESTIMENTOS DE CARACTER INMATERIAL		
		0		GASTOS EN INVESTIMENTOS DE CARACTER INMATERIAL		
		1		GASTOS EN INVESTIMENTOS DE CARACTER INMATERIAL	3.000	
					3.000	3.000
						=====
				T O T A L C A P I T U L O 6		28.000
				T O T A L P R O G R A M A 621A		13.385.962
				T O T A L S E R V I Z O A2		13.385.962
				T O T A L S E C C I O N 06		13.385.962

ORZAMENTOS DA COMUNIDADE AUTÓNOMA GALEGA. ANO 2014

CONSELLERÍA DE FACENDA

RESUMO POR ARTIGOS DE OPERACIONES DE GASTOS

CAPI-TULO	ARTIGO	EXPLICACION DO GASTO	TOTAL
1		GASTOS DE PERSOAL	
	0	ALTOS CARGOS E DELEGADOS	51.789
	2	FUNCIONARIOS	9.063.521
	3	LABORAIS	423.309
	6	COTAS, PRESTACIÓNS E GASTOS SOCIAIS A CARGO DO EMPREGADOR	1.860.610
			11.399.229
2		GASTOS EN BENS CORRENTES E SERVIZOS	
	1	REPARACIÓNS, MANTEMENTO E CONSERVACIÓN	38.000
	2	MATERIAL, SUBMINISTRACIÓNS E OUTROS	1.894.833
	3	INDEMNIZACIÓNS POR RAZÓNS DO SERVIZO	25.900
			1.958.733
6		INVESTIMENTOS REAIS	
	2	INVESTIMENTO NOVO ASOCIADO AO FUNCIONAMENTO OPERATIVO DOS SERVIZOS	12.500
	3	INVESTIMENTO DE REPOSICIÓNS ASOCIADO AO FUNCIONAMENTO OPERATIVO DOS SERVIZOS	12.500
	4	GASTOS EN INVESTIMENTOS DE CARACTER INMATERIAL	3.000
			28.000
		T O T A L	13.385.962

ORZAMENTOS DA COMUNIDADE AUTÓNOMA GALEGA. ANO 2014

T O T A L X E R A L


RESUMO POR ARTIGOS DE OPERACIONS DE GASTOS

CAPI- TULO	ARTI- GO	E X P L I C A C I O N D O G A S T O	TOTAL
1		GASTOS DE PERSOAL	
	0	ALTOS CARGOS E DELEGADOS	51.789
	2	FUNCIONARIOS	9.063.521
	3	LABORAIS	423.309
	6	COTAS, PRESTACIÓNS E GASTOS SOCIAIS A CARGO DO EMPREGADOR	1.860.610
			11.399.229
2		GASTOS EN BENS CORRENTES E SERVIZOS	
	1	REPARACIÓNS, MANTEMENTO E CONSERVACIÓN	38.000
	2	MATERIAL, SUBMINISTRACIÓNS E OUTROS	1.894.833
	3	INDEMNIZACIÓNS POR RAZÓNS DO SERVIZO	25.900
			1.958.733
6		INVESTIMENTOS REAIS	
	2	INVESTIMENTO NOVO ASOCIADO AO FUNCIONAMENTO OPERATIVO DOS SERVIZOS	12.500
	3	INVESTIMENTO DE REPOSICIÓNS ASOCIADO AO FUNCIONAMENTO OPERATIVO DOS SERVIZOS	12.500
	4	GASTOS EN INVESTIMENTOS DE CARACTER INMATERIAL	3.000
			28.000
		T O T A L	13.385.962

ORZAMENTOS DA COMUNIDADE AUTÓNOMA GALEGA. ANO 2014

RESUMO XERAL DO ORZAMENTO DE GASTOS

	Capítulo 1	Capítulo 3	Capítulo 5	Capítulo 7	Capítulo 9
	Capítulo 2	Capítulo 4	Capítulo 6	Capítulo 8	TOTAL
FACENDA	11.399.229	0	0	0	0
	1.958.733	0	28.000	0	13.385.962
TOTAL	11.399.229	0	0	0	0
	1.958.733	0	28.000	0	13.385.962



AXENCIA GALEGA DE INFRAESTRUTURAS



ESTADO DE INGRESOS

ORZAMENTOS DA COMUNIDADE AUTÓNOMA GALEGA. ANO 2014

OPERACIONES CORRENTES

CAPÍTULO	ARTIGO	CONCEPTO	SUBCONCEPTO	PARTIDA	EXPLICACIÓN DO INGRESO	TOTAL CONCEPTOS	TOTAL ARTIGOS E CAPÍTULOS
3					TAXAS, PREZOS E OUTROS INGRESOS		
	0				TAXAS ADMINISTRATIVAS		
		2			TAXAS POR SERVIZOS PROFESIONAIS		
			02		MODALIDADE ACTUACIÓNS PROFESIONAIS	4.100.000	
						4.100.000	
	4				TAXAS POR DOMINIO PÚBLICO		
		05			DOMINIO PUBLICO VIARIO	1.600.000	
						1.600.000	5.700.000
	9				OUTROS INGRESOS		
		2			SANCIÓNS IMPOSTAS POLAS CONSELLERÍAS		
			07		CONSELLERIA DE MEDIO AMBIENTE, TERRITORIO E INFRAESTRUTURAS	100.000	
						100.000	
		9			INGRESOS DIVERSOS		
			99		OUTROS INGRESOS DIVERSOS	250.000	
						250.000	350.000
							=====
					TOTAL CAPITULO 3		6.050.000

ORZAMENTOS DA COMUNIDADE AUTÓNOMA GALEGA. ANO 2014

OPERACIONES CORRENTES

CAPÍTULO	ARTIGO	CONCEPTO	SUBCONCEPTO	PARTIDA	EXPLICACIÓN DO INGRESO	TOTAL CONCEPTOS	TOTAL ARTIGOS E CAPÍTULOS
4					TRANSFERENCIAS CORRENTES		
	1				DA ADMINISTRACIÓN XERAL DA COMUNIDADE AUTÓNOMA		
		0			DA ADMINISTRACIÓN XERAL DA COMUNIDADE AUTÓNOMA		
			00		FONDOS PROPIOS	14.746.828	
						14.746.828	14.746.828
							=====
					TOTAL CAPITULO 4		14.746.828

ORZAMENTOS DA COMUNIDADE AUTÓNOMA GALEGA. ANO 2014

OPERACIONS CORRENTES

CAPÍTULO	ARTIGO	CONCEPTO	SUBCONCEPTO	PARTIDA	EXPLICACIÓN DO INGRESO	TOTAL CONCEPTOS	TOTAL ARTIGOS E CAPÍTULOS
5					INGRESOS PATRIMONIAIS		
	2				XUROS DE DEPÓSITOS		
		0			XUROS DE CONTAS BANCARIAS		
			00		DE CONTAS CORRENTES	10.000	
						10.000	10.000
							=====
					TOTAL CAPITULO 5		10.000

ORZAMENTOS DA COMUNIDADE AUTÓNOMA GALEGA. ANO 2014

OPERACIONES DE CAPITAL

CAPÍTULO	ARTIGO	CONCEPTO	SUBCONCEPTO	PARTIDA	EXPLICACIÓN DO INGRESO	TOTAL CONCEPTOS	TOTAL ARTIGOS E CAPÍTULOS
7					TRANSFERENCIAS DE CAPITAL		
	1				DA ADMINISTRACIÓN XERAL DA COMUNIDADE AUTÓNOMA		
		0			DA ADMINISTRACIÓN XERAL DA COMUNIDADE AUTÓNOMA		
			00		FONDOS PROPIOS	189.651.592	
			03		FEDER P.O. 2007-2013	2.928.530	
			06		FCI	17.838.403	
						210.418.525	210.418.525
							=====
					TOTAL CAPITULO 7		210.418.525
					TOTAL INGRESOS		231.225.353

ORZAMENTOS DA COMUNIDADE AUTÓNOMA GALEGA. ANO 2014

Resumo por Artigos de Operacións de Ingresos

CAPÍTULO	ARTIGOS	EXPLICACIÓN DO INGRESO	TOTAL
3		TAXAS, PREZOS E OUTROS INGRESOS	
	0	TAXAS ADMINISTRATIVAS	5.700.000
	9	OUTROS INGRESOS	350.000
			6.050.000
4		TRANSFERENCIAS CORRENTES	
	1	DA ADMINISTRACIÓN XERAL DA COMUNIDADE AUTÓNOMA	14.746.828
			14.746.828
5		INGRESOS PATRIMONIAIS	
	2	XUROS DE DEPÓSITOS	10.000
			10.000
7		TRANSFERENCIAS DE CAPITAL	
	1	DA ADMINISTRACIÓN XERAL DA COMUNIDADE AUTÓNOMA	210.418.525
			210.418.525
		T O T A L	231.225.353



RESUMO XERAL DE GASTOS

ORZAMENTOS DA COMUNIDADE AUTÓNOMA GALEGA. ANO 2014

RESUMO XERAL POR SERVIZOS E CAPÍTULOS

SECCION - 07 CONSELLERÍA DE MEDIO AMBIENTE, TERRITORIO E INFRAESTRUTURAS

	CAPÍTULOS E ARTIGOS	SERVIZOS	A1		TOTAL
1-	GASTOS DE PERSOAL				
10	- ALTOS CARGOS E DELEGADOS		51.789	0	51.789
12	- FUNCIONARIOS		3.539.883	0	3.539.883
13	- LABORAIS		5.859.834	0	5.859.834
16	- COTAS, PRESTACIÓNS E GASTOS SOCIAIS A CARGO DO EMPREGADOR		2.926.550	0	2.926.550
	T O T A L C A P Í T U L O 1		12.378.056	0	12.378.056
2-	GASTOS EN BENS CORRENTES E SERVIZOS				
20	- ALUGAMENTOS E CANONS		40.291	0	40.291
21	- REPARACIÓNS, MANTEMENTO E CONSERVACIÓN		73.000	0	73.000
22	- MATERIAL, SUBMINISTRACIÓNS E OUTROS		753.638	0	753.638
23	- INDEMNIZACIÓNS POR RAZÓNS DO SERVIZO		5.000	0	5.000
	T O T A L C A P Í T U L O 2		871.929	0	871.929
3-	GASTOS FINANCEIROS				
35	- XUROS DE DEMORA E OUTROS GASTOS FINANCEIROS		199.500	0	199.500
	T O T A L C A P Í T U L O 3		199.500	0	199.500
4-	TRANSFERENCIAS CORRENTES				
47	- A EMPRESAS PRIVADAS		7.357.343	0	7.357.343
	T O T A L C A P Í T U L O 4		7.357.343	0	7.357.343
6-	INVESTIMENTOS REAIS				
60	- INVESTIMENTO NOVO EN INFRAESTRUCTURA E BENS DESTINADOS AO USO XER		134.200.571	0	134.200.571
61	- INVESTIMENTOS DE REPOSICIÓNS EN INFRAESTRUCTURA E BENS DESTINADOS		45.365.158	0	45.365.158
64	- GASTOS EN INVESTIMENTOS DE CARACTER INMATERIAL		1.560.459	0	1.560.459
	T O T A L C A P Í T U L O 6		181.126.188	0	181.126.188
7-	TRANSFERENCIAS DE CAPITAL				
74	- A SOCIEDADES PÚBLICAS E OUTROS ENTES PÚBLICOS DA COMUNIDADE AUTÓN		25.381.730	0	25.381.730
76	- A CORPORACIÓNS LOCAIS		3.910.607	0	3.910.607
	T O T A L C A P Í T U L O 7		29.292.337	0	29.292.337
	- T O T A L X E R A L		231.225.353	0	231.225.353


ORZAMENTOS DA COMUNIDADE AUTÓNOMA GALEGA. ANO 2014

RESUMO XERAL POR SERVIZOS E CAPÍTULOOS

	CAPITULOS	01	02	03
A1	--- SECCION 07 CONSELLERÍA DE MEDIO AMBIENTE, TERRITORIO E INFRAESTRUTURAS			
	- AXENCIA GALEGA DE INFRAESTRUTURAS	12.378.056	871.929	199.500
	- T O T A L X E R A L	12.378.056	871.929	199.500



ESTADO DE GASTOS



**CONSELLERÍA DE MEDIO AMBIENTE, TERRITORIO E
INFRAESTRUTURAS**



**07 CONSELLERÍA DE MEDIO AMBIENTE, TERRITORIO
E INFRAESTRUTURAS**

A1 AXENCIA GALEGA DE INFRAESTRUTURAS

ORZAMENTOS DA COMUNIDADE AUTÓNOMA GALEGA. ANO 2014

SECCIÓN	-	0 7	CONSELLERÍA DE MEDIO AMBIENTE, TERRITORIO E INFRAESTRUTURAS
SERVIZO	-	A 1	AXENCIA GALEGA DE INFRAESTRUTURAS
PROGRAMA	-	5 1 2 B	CONSTRUCCIÓN, CONSERVACIÓN E EXPLOTACIÓN DE ESTRADAS

CAPÍTULO	ARTIGO	CONCEPTO	SUBCONCEPTO	EXPLICACIÓN DO GASTO	TOTAL CONCEPTOS	TOTAL ARTIGOS E CAPITULOS
1	0			GASTOS DE PERSOAL		
		0		ALTOS CARGOS E DELEGADOS		
				RETRIBUCIÓNS BÁSICAS E OUTRAS REMUNERACIÓNS DE ALTOS CARGOS E DELEGADOS		
		00		RETRIBUCIÓNS BÁSICAS	16.980	
		01		OUTRAS REMUNERACIÓNS	34.614	
		08		IPC GALEGO	195	
					51.789	51.789
	2			FUNCIONARIOS		
		0		RETRIBUCIÓNS BÁSICAS		
		00		SOLDOS SUBGRUPO A1	836.828	
		01		SOLDOS SUBGRUPO A2	455.857	
		02		SOLDOS SUBGRUPO C1	379.272	
		03		SOLDOS SUBGRUPO C2	245.475	
		04		SOLDOS AGRUPACIÓNS PROFESIONAIS	33.014	
		05		TRIENIOS	267.095	
					2.217.541	
		1		RETRIBUCIÓNS COMPLEMENTARIAS		
		00		COMPLEMENTO DE DESTINO	920.008	
		01		COMPLEMENTO ESPECÍFICO	385.767	
		08		IPC GALEGO	16.567	
					1.322.342	3.539.883
	3			LABORAIS		
		0		LABORAL FIXO		
		00		RETRIBUCIÓNS BÁSICAS	4.245.202	
		01		OUTRAS REMUNERACIÓNS	506.839	
		02		COMPLEMENTOS DE PERIGOSIDADE, PENOSIDADE E TOXICIDADE	220.568	
		05		TRIENIOS	605.293	
		08		IPC GALEGO	21.107	
					5.599.009	
		3		LABORAL TEMPORAL INDEFINIDO		
		00		RETRIBUCIÓNS BÁSICAS	235.687	
		01		OUTRAS REMUNERACIÓNS	24.155	
				S U M A E S E G U E		5.858.851

ORZAMENTOS DA COMUNIDADE AUTÓNOMA GALEGA. ANO 2014

SECCIÓN	-	0 7	CONSELLERÍA DE MEDIO AMBIENTE, TERRITORIO E INFRAESTRUTURAS
SERVIZO	-	A 1	AXENCIA GALEGA DE INFRAESTRUTURAS
PROGRAMA	-	5 1 2 B	CONSTRUCCIÓN, CONSERVACIÓN E EXPLOTACIÓN DE ESTRADAS

CAPÍTULO	ARTIGO	CONCEPTO	SUBCONCEPTO	EXPLICACIÓN DO GASTO	TOTAL CONCEPTOS	TOTAL ARTIGOS E CAPITULOS
1	3	3		SUMAS ANTERIORES		5.858.851
			08	IPC GALEGO	983	
					260.825	5.859.834
	6			COTAS, PRESTACIÓNS E GASTOS SOCIAIS A CARGO DO EMPREGADOR		
		0		COTAS SOCIAIS		
			00	SEGURIDADE SOCIAL	2.845.893	
			01	MUFACE	3.863	
			33	SEGURIDADE SOCIAL DO PERSOAL LABORAL TEMPORAL INDEFINIDO	76.794	
					2.926.550	2.926.550
						=====
				TOTAL CAPITULO 1		12.378.056
2				GASTOS EN BENS CORRENTES E SERVIZOS		
	0			ALUGAMENTOS E CANONS		
		4		MATERIAL DE TRANSPORTE	40.291	
					40.291	40.291
	1			REPARACIÓNS, MANTEMENTO E CONSERVACIÓN		
		2		EDIFICIOS E OUTRAS CONSTRUCIÓNS	52.000	
					52.000	
		3		MAQUINARIA, INSTALACIÓNS E UTENSILIOS	21.000	
					21.000	73.000
	2			MATERIAL, SUBMINISTRACIÓNS E OUTROS		
		0		MATERIAL DE OFICINA		
			00	ORDINARIO NON INVENTARIABLE	159.794	
			01	PRENSA, REVISTAS, LIBROS E OUTRAS PUBLICACIÓNS	15.088	
			02	MATERIAL INFORMÁTICO NON INVENTARIABLE	2.000	
					176.882	
		1		SUBMINISTRACIÓNS		
			00	ENERXÍA ELÉCTRICA	44.259	
			04	VESTIARIO	209.000	
					253.259	
		2		COMUNICACIÓNS		
			00	TELEFÓNICAS	40.000	
			01	POSTAIS	11.647	
					51.647	
				SUMA E SEGUE		481.788

ORZAMENTOS DA COMUNIDADE AUTÓNOMA GALEGA. ANO 2014

SECCIÓN	-	0 7	CONSELLERÍA DE MEDIO AMBIENTE, TERRITORIO E INFRAESTRUTURAS
SERVIZO	-	A 1	AXENCIA GALEGA DE INFRAESTRUTURAS
PROGRAMA	-	5 1 2 B	CONSTRUCCIÓN, CONSERVACIÓN E EXPLOTACIÓN DE ESTRADAS

CAPÍTULO	ARTIGO	CONCEPTO	SUBCONCEPTO	EXPLICACIÓN DO GASTO	TOTAL CONCEPTOS	TOTAL ARTIGOS E CAPITULOS
2	2			SUMAS ANTERIORES		481.788
		6		GASTOS DIVERSOS		
		02		PUBLICIDADE E PROPAGANDA	25.000	
		03		XURÍDICOS, CONTENCIOSOS	246.850	
					271.850	753.638
	3			INDEMNIZACIÓNS POR RAZÓNS DO SERVIZO		
		1		LOCOMOCIÓN	5.000	
					5.000	5.000
				TOTAL CAPITULO 2		871.929
3				GASTOS FINANCEIROS		
	5			XUROS DE DEMORA E OUTROS GASTOS FINANCEIROS		
		9		OUTROS GASTOS FINANCEIROS	199.500	
					199.500	199.500
				TOTAL CAPITULO 3		199.500
4				TRANSFERENCIAS CORRENTES		
	7			A EMPRESAS PRIVADAS		
		0		CONVENIOS		
		0		CONVENIOS XUNTA SUPRESIÓN DE PEAXES	7.357.343	
					7.357.343	7.357.343
				TOTAL CAPITULO 4		7.357.343
6				INVESTIMENTOS REAIS		
	0			INVESTIMENTO NOVO EN INFRAESTRUCTURA E BENS DESTINADOS AO USO XERAL		
		0		MELLORA DA ACCESIBILIDADE(ESTRADAS, FERROCARRÍS, PORTOS, AEROPORTOS,TRANSPORTE)		
		1		OBRAS EN MATERIA DE ESTRADAS	50.219.595	
		3		EXPROPIACIÓNS EN MATERIA DE ESTRADAS	270.979	
		4		OBRA NOVA POR CONCESIÓN	33.709.997	
		9		OBRA NOVA POR MANDATO A SPI	50.000.000	
					134.200.571	134.200.571
				SUMA E SEGUE		134.200.571

ORZAMENTOS DA COMUNIDADE AUTÓNOMA GALEGA. ANO 2014

SECCIÓN	-	0 7	CONSELLERÍA DE MEDIO AMBIENTE, TERRITORIO E INFRAESTRUTURAS
SERVIZO	-	A 1	AXENCIA GALEGA DE INFRAESTRUTURAS
PROGRAMA	-	5 1 2 B	CONSTRUCCIÓN, CONSERVACIÓN E EXPLOTACIÓN DE ESTRADAS

CAPÍTULO	ARTIGO	CONCEPTO	SUBCONCEPTO	EXPLICACIÓN DO GASTO	TOTAL CONCEPTOS	TOTAL ARTIGOS E CAPITULOS
6				S U M A S A N T E R I O R E S		134.200.571
	1			INVESTIMENTOS DE REPOSICIÓN EN INFRAESTRUCTURA E BENS DESTINADOS Ó USO XERAL		
		0		INFRAESTRUTURAS DE MELLORA DA ACCESIBILIDADE.		
			1	CONSERVACIÓN EN MATERIA DE ESTRADAS	45.365.158	
					45.365.158	45.365.158
	4			GASTOS EN INVESTIMENTOS DE CARACTER INMATERIAL		
		0		GASTOS EN INVESTIMENTOS DE CARACTER INMATERIAL		
			1	ESTUDIOS E PROXECTOS EN MATERIA DE ESTRADAS	1.560.459	
					1.560.459	1.560.459
				T O T A L C A P I T U L O 6		181.126.188
7				TRANSFERENCIAS DE CAPITAL		
	4			A SOCIEDADES PÚBLICAS E OUTROS ENTES PÚBLICOS DA COMUNIDADE AUTÓNOMA		
		1		A SOCIEDADES MERCANTÍS DA COMUNIDADE AUTÓNOMA		
			01	SOCIEDADE PUBLICA DE INVESTIMENTOS DE GALICIA	25.381.730	
					25.381.730	25.381.730
	6			A CORPORACIÓNS LOCAIS		
		0		TRANSFERENCIAS A CORPORACIÓNS LOCAIS POR CONVENIOS DE COLABORACIÓN		
			0	OBRAS EN MATERIA DE ESTRADAS (CONVENIOS CORPORACIÓNS LOCAIS)	3.910.607	
					3.910.607	3.910.607
				T O T A L C A P I T U L O 7		29.292.337
				T O T A L P R O G R A M A 512B		231.225.353
				T O T A L S E R V I Z O A1		231.225.353
				T O T A L S E C C I O N 07		231.225.353

ORZAMENTOS DA COMUNIDADE AUTÓNOMA GALEGA. ANO 2014

CONSELLERÍA DE MEDIO AMBIENTE, TERRITORIO E INFRAESTRUTURAS

RESUMO POR ARTIGOS DE OPERACIONES DE GASTOS

CAPI-TULO	ARTIGO	EXPLICACION DO GASTO	TOTAL
1		GASTOS DE PERSOAL	
	0	ALTOS CARGOS E DELEGADOS	51.789
	2	FUNCIONARIOS	3.539.883
	3	LABORAIS	5.859.834
	6	COTAS, PRESTACIÓNS E GASTOS SOCIAIS A CARGO DO EMPREGADOR	2.926.550
			12.378.056
2		GASTOS EN BENS CORRENTES E SERVIZOS	
	0	ALUGAMENTOS E CANONS	40.291
	1	REPARACIÓNS, MANTEMENTO E CONSERVACIÓN	73.000
	2	MATERIAL, SUBMINISTRACIÓNS E OUTROS	753.638
	3	INDEMNIZACIÓNS POR RAZÓNS DO SERVIZO	5.000
			871.929
3		GASTOS FINANCEIROS	
	5	XUROS DE DEMORA E OUTROS GASTOS FINANCEIROS	199.500
			199.500
4		TRANSFERENCIAS CORRENTES	
	7	A EMPRESAS PRIVADAS	7.357.343
			7.357.343
6		INVESTIMENTOS REAIS	
	0	INVESTIMENTO NOVO EN INFRAESTRUCTURA E BENS DESTINADOS AO USO XERAL	134.200.571
	1	INVESTIMENTOS DE REPOSICIÓNS EN INFRAESTRUCTURA E BENS DESTINADOS Ó USO XERAL	45.365.158
	4	GASTOS EN INVESTIMENTOS DE CARACTER INMATERIAL	1.560.459
			181.126.188
7		TRANSFERENCIAS DE CAPITAL	
	4	A SOCIEDADES PÚBLICAS E OUTROS ENTES PÚBLICOS DA COMUNIDADE AUTÓNOMA	25.381.730
	6	A CORPORACIÓNS LOCAIS	3.910.607
			29.292.337
		T O T A L	231.225.353

ORZAMENTOS DA COMUNIDADE AUTÓNOMA GALEGA. ANO 2014

T O T A L X E R A L


RESUMO POR ARTIGOS DE OPERACIONES DE GASTOS

CAPI-TULO	ARTIGO	EXPLICACION DO GASTO	TOTAL
1		GASTOS DE PERSOAL	
	0	ALTOS CARGOS E DELEGADOS	51.789
	2	FUNCIONARIOS	3.539.883
	3	LABORAIS	5.859.834
	6	COTAS, PRESTACIÓNS E GASTOS SOCIAIS A CARGO DO EMPREGADOR	2.926.550
			12.378.056
2		GASTOS EN BENS CORRENTES E SERVIZOS	
	0	ALUGAMENTOS E CANONS	40.291
	1	REPARACIÓNS, MANTEMENTO E CONSERVACIÓN	73.000
	2	MATERIAL, SUBMINISTRACIÓNS E OUTROS	753.638
	3	INDEMNIZACIÓNS POR RAZÓNS DO SERVIZO	5.000
			871.929
3		GASTOS FINANCEIROS	
	5	XUROS DE DEMORA E OUTROS GASTOS FINANCEIROS	199.500
			199.500
4		TRANSFERENCIAS CORRENTES	
	7	A EMPRESAS PRIVADAS	7.357.343
			7.357.343
6		INVESTIMENTOS REAIS	
	0	INVESTIMENTO NOVO EN INFRAESTRUCTURA E BENS DESTINADOS AO USO XERAL	134.200.571
	1	INVESTIMENTOS DE REPOSICIÓNS EN INFRAESTRUCTURA E BENS DESTINADOS Ó USO XERAL	45.365.158
	4	GASTOS EN INVESTIMENTOS DE CARACTER INMATERIAL	1.560.459
			181.126.188
7		TRANSFERENCIAS DE CAPITAL	
	4	A SOCIEDADES PÚBLICAS E OUTROS ENTES PÚBLICOS DA COMUNIDADE AUTÓNOMA	25.381.730
	6	A CORPORACIÓNS LOCAIS	3.910.607
			29.292.337
		T O T A L	231.225.353

ORZAMENTOS DA COMUNIDADE AUTÓNOMA GALEGA. ANO 2014

RESUMO XERAL DO ORZAMENTO DE GASTOS

	Capítulo 1	Capítulo 3	Capítulo 5	Capítulo 7	Capítulo 9
	Capítulo 2	Capítulo 4	Capítulo 6	Capítulo 8	TOTAL
MEDIO AMB., TERR. E INFR.	12.378.056	199.500	0	29.292.337	0
	871.929	7.357.343	181.126.188	0	231.225.353
TOTAL	12.378.056	199.500	0	29.292.337	0
	871.929	7.357.343	181.126.188	0	231.225.353



**INSTITUTO GALEGO DE PROMOCIÓN
ECONÓMICA**



ESTADO DE INGRESOS

ORZAMENTOS DA COMUNIDADE AUTÓNOMA GALEGA. ANO 2014

OPERACIONES CORRENTES

CAPÍTULO	ARTIGO	CONCEPTO	SUBCONCEPTO	PARTIDA	EXPLICACIÓN DO INGRESO	TOTAL CONCEPTOS	TOTAL ARTIGOS E CAPÍTULOS
3					TAXAS, PREZOS E OUTROS INGRESOS		
	1				PREZOS		
		2			PREZOS PRIVADOS 300.000		
						300.000	300.000
	8				REINTEGROS		
		0			DE EXERCICIOS PECHADOS 20.000		
						20.000	
		1			DE EXERCICIO CORRENTE 15.000		
						15.000	35.000
	9				OUTROS INGRESOS		
		1			RECARGAS E MULTAS		
		01			XUROS DE DEMORA 140.000		
						140.000	
		9			INGRESOS DIVERSOS		
		99			OUTROS INGRESOS DIVERSOS 125.000		
						125.000	265.000
							=====
					TOTAL CAPITULO 3		600.000

ORZAMENTOS DA COMUNIDADE AUTÓNOMA GALEGA. ANO 2014

OPERACIONS CORRENTES

CAPÍTULO	ARTIGO	CONCEPTO	SUBCONCEPTO	PARTIDA	EXPLICACIÓN DO INGRESO	TOTAL CONCEPTOS	TOTAL ARTIGOS E CAPÍTULOS
4					TRANSFERENCIAS CORRENTES		
	1				DA ADMINISTRACIÓN XERAL DA COMUNIDADE AUTÓNOMA		
		0			DA ADMINISTRACIÓN XERAL DA COMUNIDADE AUTÓNOMA		
			00		FONDOS PROPIOS	9.440.639	
			02		FSE P.O. 2007-2013	800.000	
						10.240.639	10.240.639
							=====
					TOTAL CAPITULO 4		10.240.639

ORZAMENTOS DA COMUNIDADE AUTÓNOMA GALEGA. ANO 2014

OPERACIONS CORRENTES

CAPÍTULO	ARTIGO	CONCEPTO	SUBCONCEPTO	PARTIDA	EXPLICACIÓN DO INGRESO	TOTAL CONCEPTOS	TOTAL ARTIGOS E CAPÍTULOS
5					INGRESOS PATRIMONIAIS		
	1				XUROS DE ANTICIPOS E PRESTAMOS CONCEDIDOS		
		7			A EMPRESAS PRIVADAS	754.501	
							754.501
	2				XUROS DE DEPÓSITOS		
		0			XUROS DE CONTAS BANCARIAS		
			00		DE CONTAS CORRENTES	15.000	
							15.000
	9				OUTROS INGRESOS PATRIMONIAIS		
		2			COMISIONS SOBRE AVAIS	247.446	
							247.446
							=====
					TOTAL CAPITULO 5		1.016.947

ORZAMENTOS DA COMUNIDADE AUTÓNOMA GALEGA. ANO 2014

OPERACIONES DE CAPITAL

CAPÍTULO	ARTIGO	CONCEPTO	SUBCONCEPTO	PARTIDA	EXPLICACIÓN DO INGRESO	TOTAL CONCEPTOS	TOTAL ARTIGOS E CAPÍTULOS
7					TRANSFERENCIAS DE CAPITAL		
	1				DA ADMINISTRACIÓN XERAL DA COMUNIDADE AUTÓNOMA		
		0			DA ADMINISTRACIÓN XERAL DA COMUNIDADE AUTÓNOMA		
			00		FONDOS PROPIOS	47.709.188	
			03		FEDER P.O. 2007-2013	5.500.000	
			06		FCI	1.375.000	
			15		COOPERACION TRANSFRONTEIRIZA ESPAÑA-PORTUGAL 2007-2013	65.181	
			20		OUTROS PROXECTOS EUROPEOS	52.286	
						54.701.655	54.701.655
							=====
					TOTAL CAPITULO 7		54.701.655

ORZAMENTOS DA COMUNIDADE AUTÓNOMA GALEGA. ANO 2014

Resumo por Artigos de Operacións de Ingresos

CAPÍTULO	ARTIGOS	EXPLICACIÓN DO INGRESO	TOTAL
3		TAXAS, PREZOS E OUTROS INGRESOS	
	1	PREZOS	300.000
	8	REINTEGROS	35.000
	9	OUTROS INGRESOS	265.000
			600.000
4		TRANSFERENCIAS CORRENTES	
	1	DA ADMINISTRACIÓN XERAL DA COMUNIDADE AUTÓNOMA	10.240.639
			10.240.639
5		INGRESOS PATRIMONIAIS	
	1	XUROS DE ANTICIPOS E PRESTAMOS CONCEDIDOS	754.501
	2	XUROS DE DEPÓSITOS	15.000
	9	OUTROS INGRESOS PATRIMONIAIS	247.446
			1.016.947
7		TRANSFERENCIAS DE CAPITAL	
	1	DA ADMINISTRACIÓN XERAL DA COMUNIDADE AUTÓNOMA	54.701.655
			54.701.655
8		ACTIVOS FINANCEIROS	
	3	REINTEGRO DE PRESTAMOS CONCEDIDOS FORA DO SECTOR PUBLICO	16.636.364
			16.636.364
		T O T A L	83.195.605



RESUMO XERAL DE GASTOS

ORZAMENTOS DA COMUNIDADE AUTÓNOMA GALEGA. ANO 2014

RESUMO XERAL POR SERVIZOS E CAPÍTULOS

SECCION - 08 CONSELLERÍA DE ECONOMÍA E INDUSTRIA


	CAPÍTULOS E ARTIGOS	SERVIZOS	A1		TOTAL
1-	GASTOS DE PERSOAL				
10	- ALTOS CARGOS E DELEGADOS		58.881	0	58.881
13	- LABORAIS		4.479.777	0	4.479.777
16	- COTAS, PRESTACIÓNS E GASTOS SOCIAIS A CARGO DO EMPREGADOR		1.526.460	0	1.526.460
	T O T A L C A P Í T U L O 1		6.065.118	0	6.065.118
2-	GASTOS EN BENS CORRENTES E SERVIZOS				
20	- ALUGAMENTOS E CANONS		31.730	0	31.730
21	- REPARACIÓNS, MANTEMENTO E CONSERVACIÓN		139.205	0	139.205
22	- MATERIAL, SUBMINISTRACIÓNS E OUTROS		2.245.865	0	2.245.865
23	- INDEMNIZACIÓNS POR RAZÓNS DO SERVIZO		110.200	0	110.200
	T O T A L C A P Í T U L O 2		2.527.000	0	2.527.000
3-	GASTOS FINANCEIROS				
30	- DÉBEDA PÚBLICA E PRÉSTAMOS		1.022.411	0	1.022.411
35	- XUROS DE DEMORA E OUTROS GASTOS FINANCEIROS		20.500	0	20.500
	T O T A L C A P Í T U L O 3		1.042.911	0	1.042.911
4-	TRANSFERENCIAS CORRENTES				
44	- A SOCIEDADES PÚBLICAS E OUTROS ENTES PÚBLICOS DA COMUNIDADE AUTÓN		225.000	0	225.000
47	- A EMPRESAS PRIVADAS		628.433	0	628.433
48	- A FAMILIAS E INSTITUCIÓNS SEN FINS DE LUCRO		1.369.124	0	1.369.124
	T O T A L C A P Í T U L O 4		2.222.557	0	2.222.557
6-	INVESTIMENTOS REAIS				
62	- INVESTIMENTO NOVO ASOCIADO AO FUNCIONAMENTO OPERATIVO DOS SERVIZO		682.712	0	682.712
64	- GASTOS EN INVESTIMENTOS DE CARACTER INMATERIAL		6.204.237	0	6.204.237
	T O T A L C A P Í T U L O 6		6.886.949	0	6.886.949
7-	TRANSFERENCIAS DE CAPITAL				
74	- A SOCIEDADES PÚBLICAS E OUTROS ENTES PÚBLICOS DA COMUNIDADE AUTÓN		1.435.000	0	1.435.000
77	- A EMPRESAS PRIVADAS		30.370.583	0	30.370.583
78	- A FAMILIAS E INSTITUCIÓNS SEN FINS DE LUCRO		4.009.123	0	4.009.123
	T O T A L C A P Í T U L O 7		35.814.706	0	35.814.706
8-	ACTIVOS FINANCEIROS				
88	- FONDO CAPITAL RISCO		5.000.000	0	5.000.000

ORZAMENTOS DA COMUNIDADE AUTÓNOMA GALEGA. ANO 2014


RESUMO XERAL POR SERVIZOS E CAPÍTULOS

SECCION - 08 CONSELLERÍA DE ECONOMÍA E INDUSTRIA

	CAPÍTULOS E ARTIGOS	SERVIZOS	A1		TOTAL
89	- FONDO DE GARANTÍA DE AVAIS		7.000.000	0	7.000.000
	T O T A L C A P Í T U L O 8		12.000.000	0	12.000.000
9-	PASIVOS FINANCEIROS				
95	- AMORTIZACIÓN DE DÉBEDA PÚBLICA E PRÉSTAMOS		16.636.364	0	16.636.364
	T O T A L C A P Í T U L O 9		16.636.364	0	16.636.364
	- T O T A L X E R A L		83.195.605	0	83.195.605



ESTADO DE GASTOS



CONSELLERÍA DE ECONOMÍA E INDUSTRIA



08 CONSELLERÍA DE ECONOMÍA E INDUSTRIA
A1 INSTITUTO GALEGO DE PROMOCIÓN ECONÓMICA

ORZAMENTOS DA COMUNIDADE AUTÓNOMA GALEGA. ANO 2014

SECCIÓN	-	0 8	CONSELLERÍA DE ECONOMÍA E INDUSTRIA
SERVIZO	-	A 1	INSTITUTO GALEGO DE PROMOCIÓN ECONÓMICA
PROGRAMA	-	7 4 1 A	APOIO Á MODERNIZACIÓN, INTERNACIONALIZACIÓN E MELLORA DA COMPETITIVIDADE

CAPÍTULO	ARTIGO	CONCEPTO	SUBCONCEPTO	EXPLICACIÓN DO GASTO	TOTAL CONCEPTOS	TOTAL ARTIGOS E CAPITULOS
1	0			GASTOS DE PERSOAL		
		0		ALTOS CARGOS E DELEGADOS		
				RETRIBUCIÓNS BÁSICAS E OUTRAS REMUNERACIÓNS DE ALTOS CARGOS E DELEGADOS		
		00		RETRIBUCIÓNS BÁSICAS	58.881	
					58.881	58.881
	3			LABORAIS		
		0		LABORAL FIXO		
		00		RETRIBUCIÓNS BÁSICAS	3.255.955	
		01		OUTRAS REMUNERACIÓNS	669.477	
		05		TRIENIOS	403.298	
					4.328.730	
	1			LABORAL TEMPORAL		
		00		RETRIBUCIÓNS BÁSICAS	139.753	
		01		OUTRAS REMUNERACIÓNS	11.294	
					151.047	4.479.777
	6			COTAS, PRESTACIÓNS E GASTOS SOCIAIS A CARGO DO EMPREGADOR		
		0		COTAS SOCIAIS		
		00		SEGURIDADE SOCIAL	1.526.460	
					1.526.460	1.526.460
						=====
				TOTAL CAPITULO 1		6.065.118
2				GASTOS EN BENS CORRENTES E SERVIZOS		
	0			ALUGAMENTOS E CANONS		
		2		EDIFICIOS E OUTRAS CONSTRUCIÓNS	12.825	
					12.825	
		3		MAQUINARIA, INSTALACIÓNS E UTENSILIOS	950	
					950	
		4		MATERIAL DE TRANSPORTE	17.955	
					17.955	31.730
	1			REPARACIÓNS, MANTEMENTO E CONSERVACIÓN		
		2		EDIFICIOS E OUTRAS CONSTRUCIÓNS	102.600	
					102.600	
				SUMASEGUE		102.600

ORZAMENTOS DA COMUNIDADE AUTÓNOMA GALEGA. ANO 2014

SECCIÓN	-	0 8	CONSELLERÍA DE ECONOMÍA E INDUSTRIA
SERVIZO	-	A 1	INSTITUTO GALEGO DE PROMOCIÓN ECONÓMICA
PROGRAMA	-	7 4 1	A APOIO Á MODERNIZACIÓN, INTERNACIONALIZACIÓN E MELLORA DA COMPETITIVADE

CAPÍTULO	ARTIGO	CONCEPTO	SUBCONCEPTO	EXPLICACIÓN DO GASTO	TOTAL CONCEPTOS	TOTAL ARTIGOS E CAPITULOS
2	1			SUMAS ANTERIORES		102.600
		3		MAQUINARIA, INSTALACIÓNS E UTENSILIOS	17.100	
					17.100	
		4		MATERIAL DE TRANSPORTE	1.710	
					1.710	
		5		MOBILIARIO E UTENSILIOS	17.795	
					17.795	139.205
	2			MATERIAL, SUBMINISTRACIÓNS E OUTROS		
		0		MATERIAL DE OFICINA		
		00		ORDINARIO NON INVENTARIABLE	19.238	
		01		PRENSA, REVISTAS, LIBROS E OUTRAS PUBLICACIÓNS	17.955	
		02		MATERIAL INFORMÁTICO NON INVENTARIABLE	6.413	
					43.606	
		1		SUBMINISTRACIÓNS		
		00		ENERXÍA ELÉCTRICA	105.703	
		01		AUGA	6.413	
		02		GAS	11.970	
		03		COMBUSTIBLES	11.970	
		04		VESTIARIO	2.138	
		99		OUTRAS SUBMINISTRACIÓNS	2.138	
					140.332	
		2		COMUNICACIÓNS		
		00		TELEFÓNICAS	42.750	
		01		POSTAIS	38.000	
		04		INFORMÁTICAS	3.420	
		99		OUTRAS	72.675	
					156.845	
		3		TRANSPORTES	17.100	
					17.100	
		4		PRIMAS DE SEGUROS	32.300	
					32.300	
		5		TRIBUTOS	1.283	
					1.283	
				SUMASEGUE		391.466

ORZAMENTOS DA COMUNIDADE AUTÓNOMA GALEGA. ANO 2014

SECCIÓN	-	0 8	CONSELLERÍA DE ECONOMÍA E INDUSTRIA
SERVIZO	-	A 1	INSTITUTO GALEGO DE PROMOCIÓN ECONÓMICA
PROGRAMA	-	7 4 1 A	APOIO Á MODERNIZACIÓN, INTERNACIONALIZACIÓN E MELLORA DA COMPETITIVADE

CAPÍTULO	ARTIGO	CONCEPTO	SUBCONCEPTO	EXPLICACIÓN DO GASTO	TOTAL CONCEPTOS	TOTAL ARTIGOS E CAPITULOS
2	2			S U M A S A N T E R I O R E S		391.466
		6		GASTOS DIVERSOS		
		02		PUBLICIDADE E PROPAGANDA	109.250	
		03		XURÍDICOS, CONTENCIOSOS	45.650	
		06		REUNIÓNS, CONFERENCIAS E CURSOS	97.090	
		99		OUTROS	352.197	
					604.187	
		7		TRABALLOS REALIZADOS POR OUTRAS EMPRESAS		
		00		LIMPEZA E ASEO	145.055	
		01		SEGURANZA	136.800	
		03		POSTAIS	44.100	
		06		ESTUDOS E TRABALLOS TÉCNICOS	629.757	
		07		REMUNERACIÓN A AXENTES MEDIADORES INDEPENDENTES	247.000	
		09		SERVIZO DE PREVENCIÓN RISCOS LABORAIS	19.000	
		99		OUTROS	28.500	
					1.250.212	2.245.865
	3			INDEMNIZACIÓNS POR RAZÓNS DO SERVIZO		
		0		AXUDAS DE CUSTO	37.050	
					37.050	
		1		LOCOMOCIÓN	19.950	
					19.950	
		3		OUTRAS INDEMNIZACIÓNS	53.200	
					53.200	110.200
						=====
				T O T A L C A P I T U L O 2		2.527.000
3				GASTOS FINANCEIROS		
		0		DÉBEDA PÚBLICA E PRÉSTAMOS		
		0		XUROS DE DÉBEDA PÚBLICA E PRÉSTAMOS	1.022.411	
					1.022.411	1.022.411
		5		XUROS DE DEMORA E OUTROS GASTOS FINANCEIROS		
		2		XUROS DE DEMORA	10.000	
					10.000	
		3		DIFERENZAS DE CAMBIO POR PAGAMENTOS EN DIVISAS	1.500	
					1.500	
				S U M A E S E G U E		11.500

ORZAMENTOS DA COMUNIDADE AUTÓNOMA GALEGA. ANO 2014

SECCIÓN	-	0 8	CONSELLERÍA DE ECONOMÍA E INDUSTRIA
SERVIZO	-	A 1	INSTITUTO GALEGO DE PROMOCIÓN ECONÓMICA
PROGRAMA	-	7 4 1	A APOIO Á MODERNIZACIÓN, INTERNACIONALIZACIÓN E MELLORA DA COMPETITIVIDADE

CAPÍTULO	ARTIGO	CONCEPTO	SUBCONCEPTO	EXPLICACIÓN DO GASTO	TOTAL CONCEPTOS	TOTAL ARTIGOS E CAPITULOS
3	5			SUMAS ANTERIORES		11.500
		9		OUTROS GASTOS FINANCEIROS	9.000	20.500
					9.000	20.500
				TOTAL CAPITULO 3		1.042.911
4				TRANSFERENCIAS CORRENTES		
	4			A SOCIEDADES PÚBLICAS E OUTROS ENTES PÚBLICOS DA COMUNIDADE AUTÓNOMA		
		5		A OUTROS ENTES PÚBLICOS DA COMUNIDADE AUTÓNOMA		
		2		APOIO Á CONTRATACIÓN DE XESTORES DE INTERNACIONALIZACIÓN.	25.000	
		4		CENTRO EXPERIMENTACIÓN CARGAS AEROTRANSPORTADAS.	200.000	
					225.000	225.000
	7			A EMPRESAS PRIVADAS		
		0		AXUDAS A INTERNACIONALIZACION		
		4		MELLORA DA PRODUTIVIDADE DO TECIDO PRODUTIVO. A EMPRESAS PRIVADAS	7.781	
		5		APOIO Á CONTRATACIÓN DE XESTORES DE INTERNACIONALIZACIÓN. A EMPRESAS PRIVADAS	620.652	
					628.433	628.433
	8			A FAMILIAS E INSTITUCIÓNS SEN FINS DE LUCRO		
		0		A FAMILIAS		
		0		DEFINICIÓN DE NOVOS PERFÍS PROFESIONAIS.	400.000	
		1		FORMACIÓN E CAPACITACIÓN PROFESIONAL EN PROCESOS DE INTERNACIONALIZACIÓN.	400.000	
					800.000	
		1		A INSTITUCIÓNS SEN FINS DE LUCRO		
		1		MELLORA PRODUTIVIDADE TECIDO PRODUTIVO.	17.292	
		4		APOIO Á CONTRATACIÓN DE XESTORES DE INTERNACIONALIZACIÓN.	400.000	
		7		REDES E MELLORA DA PRODUTIVIDADE A TRAVESO DA COOPERACIÓN.	110.000	
					527.292	
		4		COTAS SOCIAIS BOLSEIROS		
		0		FORMACIÓN E CAPACITACIÓN PROF. EN PROCESOS DE INTERNACIONAL.COTAS		
				SEGURIDADE SOCIAL BOLSEIROS	41.832	
					41.832	1.369.124
				TOTAL CAPITULO 4		2.222.557

ORZAMENTOS DA COMUNIDADE AUTÓNOMA GALEGA. ANO 2014

SECCIÓN	-	0 8	CONSELLERÍA DE ECONOMÍA E INDUSTRIA
SERVIZO	-	A 1	INSTITUTO GALEGO DE PROMOCIÓN ECONÓMICA
PROGRAMA	-	7 4 1	A APOIO Á MODERNIZACIÓN, INTERNACIONALIZACIÓN E MELLORA DA COMPETITIVIDADE

CAPÍTULO	ARTIGO	CONCEPTO	SUBCONCEPTO	EXPLICACIÓN DO GASTO	TOTAL CONCEPTOS	TOTAL ARTIGOS E CAPITULOS
6				INVESTIMENTOS REAIS		
	2			INVESTIMENTO NOVO ASOCIADO AO FUNCIONAMENTO OPERATIVO DOS SERVICIOS		
		3		MAQUINARIA, INSTALACIÓNS E UTENSILIOS		
		0		ADQUISICIÓNS	6.470	
						6.470
	5			MOBILIARIO E UTENSILIOS		
		0		ADQUISICIÓNS	6.471	
						6.471
	6			EQUIPOS PARA PROCESOS DE INFORMACIÓN		
		0		EQUIPAMENTO E APLICACIÓNS INFORMÁTICAS	669.771	
						669.771
						682.712
4				GASTOS EN INVESTIMENTOS DE CARACTER INMATERIAL		
	0			GASTOS EN INVESTIMENTOS DE CARACTER INMATERIAL		
		0		XESTIÓN DOS PROGRAMAS DE VIXILANCIA COMPETITIVA	15.099	
		2		FORO, PORTAL E REDES EMPRENDEDORAS	54.848	
		3		INVESTIMENTO EN SERVICIOS PARA PROGRAMAS INNOVADORES	3.044.860	
		4		IMPLANTACIÓN EN SOLUCIÓNS DE PROCESOS E NEGOCIOS NAS PEMES	620.000	
		5		COLABORACIÓN E COORDINACIÓN CO TECIDO ASOCIATIVO	17.760	
		6		SERVIZOS DE APOIO INTEGRAL Á PEME	10.000	
		7		SERVIZOS DE APOIO Á INTERNACIONALIZACIÓN EMPRESARIAL	231.618	
		9		INVEST. FORM. E CAPACIT. PROFESIONAL EN PROCESOS DE INTERNAC	10.000	
						4.004.185
	1			OUTROS INVESTIMENTOS DE CARÁCTER INMATERIAL		
		0		PROXECTO POCTEP- 416_ECIC_II_1_E (IGAPE)	10.000	
		4		PROXECTO GALACTEA PLUS	87.144	
		6		PROXECTO ALERTA	10.000	
		7		INVEST. EN MELLORA DA PRODUTIVIDADE DO SISTEMA PRODUTIVO	6.000	
		8		INVESTIMENTO EN SECTORES ESTRATÉXICOS	2.000.000	
		9		PROXECTO 0632_ENTIC_1_E (POCTEP)	86.908	
						2.200.052
						6.204.237
						=====
				TOTAL CAPITULO 6		6.886.949

ORZAMENTOS DA COMUNIDADE AUTÓNOMA GALEGA. ANO 2014

SECCIÓN	-	0 8	CONSELLERÍA DE ECONOMÍA E INDUSTRIA
SERVIZO	-	A 1	INSTITUTO GALEGO DE PROMOCIÓN ECONÓMICA
PROGRAMA	-	7 4 1 A	APOIO Á MODERNIZACIÓN, INTERNACIONALIZACIÓN E MELLORA DA COMPETITIVIDADE

CAPÍTULO	ARTIGO	CONCEPTO	SUBCONCEPTO	EXPLICACIÓN DO GASTO	TOTAL CONCEPTOS	TOTAL ARTIGOS E CAPITULOS
7				TRANSFERENCIAS DE CAPITAL		
	4			A SOCIEDADES PÚBLICAS E OUTROS ENTES PÚBLICOS DA COMUNIDADE AUTÓNOMA		
		5		A OUTROS ENTES PÚBLICOS		
			1	APOIO Á COOPERACIÓN EMPRESARIAL PARA A INTERNACIONALIZACIÓN.	10.000	
			3	ÁS CÁMARAS DE COMERCIO GALEGAS. PLAN FOEXGA	1.000.000	
			4	CENTRO EXPERIMENTACIÓN CARGAS AEROTRANSPORTADAS. A OUTROS ENTES PÚBLICOS	425.000	
					1.435.000	1.435.000
	7			A EMPRESAS PRIVADAS		
		0		AXUDAS A EMPRESAS PRIVADAS		
			0	SUBSIDIACIÓN XUROS. EMPRESAS PRIVADAS E ENTIDADES FINANCEIRAS	3.000.000	
			1	AXUDAS AO INVESTIMENTO EMPRESARIAL. A EMPRESAS PRIVADAS	11.828.534	
			10	APOIO AO SECTOR NAVAL	3.000.000	
			11	DIQUE FLOTANTE/RIA DE FERROL	5.000.000	
			2	MELLORA DO CAPITAL ORGANIZATIVO E INNOVACIÓN NAS PEMES.	50.000	
			3	MICROCRÉDITOS ENTIDADES FINANCEIRAS	300.000	
			4	APOIOS A PROXECTOS EMPREENDEDORES.	1.500.000	
			5	INVESTIMENTO E DESENVOLVEMENTO TECNOLÓXICO DAS PEMES.	2.500.000	
			6	MELLORA DA PRODUTIVIDADE DO TECIDO PRODUTIVO.	1.625.000	
			8	APOIO Á COOPERACIÓN EMPRESARIAL PARA A INTERNACIONALIZACIÓN.	1.567.049	
					30.370.583	30.370.583
	8			A FAMILIAS E INSTITUCIÓNS SEN FINS DE LUCRO		
		1		A INSTITUCIÓNS SEN FINS DE LUCRO		
			2	MELLORA DO CAPITAL ORGANIZATIVO E INNOVACIÓN.	50.000	
			3	MELLORA DO CAPITAL HUMANO EN INTERNACIONALIZACIÓN.	350.000	
			4	APOIO Á COOPERACIÓN EMPRESARIAL PARA A INTERNACIONALIZACIÓN.	67.123	
			5	EMPRESARIOS GALEGOS EN REDE.	542.000	
			6	REDES E MELLORA DA PRODUTIVIDADE A TRAVESO DA COOPERACIÓN.	200.000	
			7	REDE DE PLATAFORMAS EMPRESARIAIS NO EXTERIOR.	2.500.000	
			9	SERVIZOS DE APOIO Á INTERNACIONALIZACIÓN EMPRESARIAL.	300.000	
					4.009.123	4.009.123
						=====
				TOTAL CAPITULO 7		35.814.706

ORZAMENTOS DA COMUNIDADE AUTÓNOMA GALEGA. ANO 2014

SECCIÓN	-	0 8	CONSELLERÍA DE ECONOMÍA E INDUSTRIA
SERVIZO	-	A 1	INSTITUTO GALEGO DE PROMOCIÓN ECONÓMICA
PROGRAMA	-	7 4 1 A	APOIO Á MODERNIZACIÓN, INTERNACIONALIZACIÓN E MELLORA DA COMPETITIVIDADE

CAPÍTULO	ARTIGO	CONCEPTO	SUBCONCEPTO	EXPLICACIÓN DO GASTO	TOTAL CONCEPTOS	TOTAL ARTIGOS E CAPITULOS
8				ACTIVOS FINANCIEROS		
	8			FONDO CAPITAL RISCO		
		0		FONDO CAPITAL RISCO		
			0	FONDO CAPITAL RISCO	5.000.000	
						5.000.000
	9			FONDO DE GARANTÍA DE AVAIS		
		0		FONDO DE GARANTÍA DE AVAIS		
			0	FONDO DE GARANTÍA DE AVAIS	7.000.000	
						7.000.000
						=====
				TOTAL CAPITULO 8		12.000.000
9				PASIVOS FINANCIEROS		
	5			AMORTIZACIÓN DE DÉBEDA PÚBLICA E PRÉSTAMOS		
		0		AMORTIZACIÓN DE DÉBEDA PÚBLICA E PRÉSTAMOS	16.636.364	
						16.636.364
						=====
				TOTAL CAPITULO 9		16.636.364
				TOTAL PROGRAMA 741A		83.195.605
				TOTAL SERVICIO A1		83.195.605
				TOTAL SECCION 08		83.195.605

ORZAMENTOS DA COMUNIDADE AUTÓNOMA GALEGA. ANO 2014

CONSELLERÍA DE ECONOMÍA E INDUSTRIA

RESUMO POR ARTIGOS DE OPERACIONES DE GASTOS

CAPI-TULO	ARTIGO	EXPLICACION DO GASTO	TOTAL
1		GASTOS DE PERSOAL	
	0	ALTOS CARGOS E DELEGADOS	58.881
	3	LABORAIS	4.479.777
	6	COTAS, PRESTACIÓNS E GASTOS SOCIAIS A CARGO DO EMPREGADOR	1.526.460
			6.065.118
2		GASTOS EN BENS CORRENTES E SERVIZOS	
	0	ALUGAMENTOS E CANONS	31.730
	1	REPARACIÓNS, MANTEMENTO E CONSERVACIÓN	139.205
	2	MATERIAL, SUBMINISTRACIÓNS E OUTROS	2.245.865
	3	INDEMNIZACIÓNS POR RAZÓNS DO SERVIZO	110.200
			2.527.000
3		GASTOS FINANCEIROS	
	0	DÉBEDA PÚBLICA E PRÉSTAMOS	1.022.411
	5	XUROS DE DEMORA E OUTROS GASTOS FINANCEIROS	20.500
			1.042.911
4		TRANSFERENCIAS CORRENTES	
	4	A SOCIEDADES PÚBLICAS E OUTROS ENTES PÚBLICOS DA COMUNIDADE AUTÓNOMA	225.000
	7	A EMPRESAS PRIVADAS	628.433
	8	A FAMILIAS E INSTITUCIÓNS SEN FINS DE LUCRO	1.369.124
			2.222.557
6		INVESTIMENTOS REAIS	
	2	INVESTIMENTO NOVO ASOCIADO AO FUNCIONAMENTO OPERATIVO DOS SERVIZOS	682.712
	4	GASTOS EN INVESTIMENTOS DE CARACTER INMATERIAL	6.204.237
			6.886.949
		S U M A E S E G U E	18.744.535

ORZAMENTOS DA COMUNIDADE AUTÓNOMA GALEGA. ANO 2014

CONSELLERÍA DE ECONOMÍA E INDUSTRIA

RESUMO POR ARTIGOS DE OPERACIONES DE GASTOS

CAPI-TULO	ARTIGO	EXPLICACION DO GASTO	TOTAL
		SUMAS ANTERIORES	18.744.535
7		TRANSFERENCIAS DE CAPITAL	
	4	A SOCIEDADES PÚBLICAS E OUTROS ENTES PÚBLICOS DA COMUNIDADE AUTÓNOMA	1.435.000
	7	A EMPRESAS PRIVADAS	30.370.583
	8	A FAMILIAS E INSTITUCIÓNS SEN FINS DE LUCRO	4.009.123
			35.814.706
8		ACTIVOS FINANCEIROS	
	8	FONDO CAPITAL RISCO	5.000.000
	9	FONDO DE GARANTÍA DE AVAIS	7.000.000
			12.000.000
9		PASIVOS FINANCEIROS	
	5	AMORTIZACIÓN DE DÉBEDA PÚBLICA E PRÉSTAMOS	16.636.364
			16.636.364
		T O T A L	83.195.605

ORZAMENTOS DA COMUNIDADE AUTÓNOMA GALEGA. ANO 2014

CONSELLERÍA DE ECONOMÍA E INDUSTRIA

DISTRIBUCION DOS CREDITOS POR GRUPOS

GRUPOS	DENOMINACION	TOTAL
7	REGULACIÓN ECONÓMICA DE SECTORES PRODUCTIVOS E DESENVOLVEMENTO EMPRESARIAL	83.195.605
	T O T A L	83.195.605

ORZAMENTOS DA COMUNIDADE AUTÓNOMA GALEGA. ANO 2014

TOTAL XERAL

RESUMO POR ARTIGOS DE OPERACIONES DE GASTOS

CAPI-TULO	ARTIGO	EXPLICACION DO GASTO	TOTAL
1		GASTOS DE PERSOAL	
	0	ALTOS CARGOS E DELEGADOS	58.881
	3	LABORAIS	4.479.777
	6	COTAS, PRESTACIÓNS E GASTOS SOCIAIS A CARGO DO EMPREGADOR	1.526.460
			6.065.118
2		GASTOS EN BENS CORRENTES E SERVIZOS	
	0	ALUGAMENTOS E CANONS	31.730
	1	REPARACIÓNS, MANTEMENTO E CONSERVACIÓN	139.205
	2	MATERIAL, SUBMINISTRACIÓNS E OUTROS	2.245.865
	3	INDEMNIZACIÓNS POR RAZÓNS DO SERVIZO	110.200
			2.527.000
3		GASTOS FINANCEIROS	
	0	DÉBEDA PÚBLICA E PRÉSTAMOS	1.022.411
	5	XUROS DE DEMORA E OUTROS GASTOS FINANCEIROS	20.500
			1.042.911
4		TRANSFERENCIAS CORRENTES	
	4	A SOCIEDADES PÚBLICAS E OUTROS ENTES PÚBLICOS DA COMUNIDADE AUTÓNOMA	225.000
	7	A EMPRESAS PRIVADAS	628.433
	8	A FAMILIAS E INSTITUCIÓNS SEN FINS DE LUCRO	1.369.124
			2.222.557
6		INVESTIMENTOS REAIS	
	2	INVESTIMENTO NOVO ASOCIADO AO FUNCIONAMENTO OPERATIVO DOS SERVIZOS	682.712
	4	GASTOS EN INVESTIMENTOS DE CARACTER INMATERIAL	6.204.237
			6.886.949
		S U M A E S E G U E	18.744.535

ORZAMENTOS DA COMUNIDADE AUTÓNOMA GALEGA. ANO 2014

TOTAL XERAL

RESUMO POR ARTIGOS DE OPERACIONES DE GASTOS

CAPI-TULO	ARTIGO	EXPLICACION DO GASTO	TOTAL
		SUMAS ANTERIORES	18.744.535
7		TRANSFERENCIAS DE CAPITAL	
	4	A SOCIEDADES PÚBLICAS E OUTROS ENTES PÚBLICOS DA COMUNIDADE AUTÓNOMA	1.435.000
	7	A EMPRESAS PRIVADAS	30.370.583
	8	A FAMILIAS E INSTITUCIÓNS SEN FINS DE LUCRO	4.009.123
			35.814.706
8		ACTIVOS FINANCEIROS	
	8	FONDO CAPITAL RISCO	5.000.000
	9	FONDO DE GARANTÍA DE AVAIS	7.000.000
			12.000.000
9		PASIVOS FINANCEIROS	
	5	AMORTIZACIÓN DE DÉBEDA PÚBLICA E PRÉSTAMOS	16.636.364
			16.636.364
		TOTAL	83.195.605

ORZAMENTOS DA COMUNIDADE AUTÓNOMA GALEGA. ANO 2014

RESUMO XERAL DO ORZAMENTO DE GASTOS

	Capítulo 1	Capítulo 3	Capítulo 5	Capítulo 7	Capítulo 9
	Capítulo 2	Capítulo 4	Capítulo 6	Capítulo 8	TOTAL
ECONOMÍA E INDUSTRIA	6.065.118	1.042.911	0	35.814.706	16.636.364
	2.527.000	2.222.557	6.886.949	12.000.000	83.195.605
TOTAL	6.065.118	1.042.911	0	35.814.706	16.636.364
	2.527.000	2.222.557	6.886.949	12.000.000	83.195.605



INSTITUTO ENERXÉTICO DE GALICIA



ESTADO DE INGRESOS

ORZAMENTOS DA COMUNIDADE AUTÓNOMA GALEGA. ANO 2014

OPERACIONES CORRENTES

CAPÍTULO	ARTIGO	CONCEPTO	SUBCONCEPTO	PARTIDA	EXPLICACIÓN DO INGRESO	TOTAL CONCEPTOS	TOTAL ARTIGOS E CAPÍTULOS
3					TAXAS, PREZOS E OUTROS INGRESOS		
	0				TAXAS ADMINISTRATIVAS		
		2			TAXAS POR SERVIZOS PROFESIONAIS		
			01		MODALIDADE ADMINISTRATIVO-FACULTATIVA	143.500	
						143.500	143.500
	9				OUTROS INGRESOS		
		9			INGRESOS DIVERSOS		
			99		OUTROS INGRESOS DIVERSOS	1.000	
						1.000	1.000
							=====
					TOTAL CAPITULO 3		144.500

ORZAMENTOS DA COMUNIDADE AUTÓNOMA GALEGA. ANO 2014

OPERACIONES CORRENTES

CAPÍTULO	ARTIGO	CONCEPTO	SUBCONCEPTO	PARTIDA	EXPLICACIÓN DO INGRESO	TOTAL CONCEPTOS	TOTAL ARTIGOS E CAPÍTULOS
4					TRANSFERENCIAS CORRENTES		
	1				DA ADMINISTRACIÓN XERAL DA COMUNIDADE AUTÓNOMA		
		0			DA ADMINISTRACIÓN XERAL DA COMUNIDADE AUTÓNOMA		
			00		FONDOS PROPIOS	1.431.771	
			17		COOPERACION TRANSNACIONAL ESPACIO ATLANTICO 2007-2013	147.056	
						1.578.827	1.578.827
							=====
					TOTAL CAPITULO 4		1.578.827

ORZAMENTOS DA COMUNIDADE AUTÓNOMA GALEGA. ANO 2014

OPERACIONES CORRENTES

CAPÍTULO	ARTIGO	CONCEPTO	SUBCONCEPTO	PARTIDA	EXPLICACIÓN DO INGRESO	TOTAL CONCEPTOS	TOTAL ARTIGOS E CAPÍTULOS
5					INGRESOS PATRIMONIAIS		
	2				XUROS DE DEPÓSITOS		
		0			XUROS DE CONTAS BANCARIAS		
			00		DE CONTAS CORRENTES	2.000	
						2.000	2.000
	3				DIVIDENDOS E PARTICIPACIONES EN BENEFICIOS		
		7			DE EMPRESAS PRIVADAS	362.000	
						362.000	362.000
							=====
					TOTAL CAPITULO 5		364.000

ORZAMENTOS DA COMUNIDADE AUTÓNOMA GALEGA. ANO 2014

OPERACIONES DE CAPITAL

CAPÍTULO	ARTIGO	CONCEPTO	SUBCONCEPTO	PARTIDA	EXPLICACIÓN DO INGRESO	TOTAL CONCEPTOS	TOTAL ARTIGOS E CAPÍTULOS
7					TRANSFERENCIAS DE CAPITAL		
	1				DA ADMINISTRACIÓN XERAL DA COMUNIDADE AUTÓNOMA		
		0			DA ADMINISTRACIÓN XERAL DA COMUNIDADE AUTÓNOMA		
			00		FONDOS PROPIOS 5.855.979		
			01		TRANSFERENCIAS FINALISTAS DO ESTADO 1.131.002		
			03		FEDER P.O. 2007-2013 900.000		
			06		FCI 225.000		
			14		FEADER 2007-2013 6.993.007		
			15		COOPERACION TRANSFRONTEIRIZA ESPAÑA-PORTUGAL 2007-2013 54.684		
			17		COOPERACION TRANSNACIONAL ESPACIO ATLANTICO 2007-2013 95.550		
						15.255.222	15.255.222
							=====
					TOTAL CAPITULO 7		15.255.222
					TOTAL INGRESOS		17.342.549

ORZAMENTOS DA COMUNIDADE AUTÓNOMA GALEGA. ANO 2014

Resumo por Artigos de Operacións de Ingresos

CAPÍTULO	ARTIGOS	EXPLICACIÓN DO INGRESO	TOTAL
3		TAXAS, PREZOS E OUTROS INGRESOS	
	0	TAXAS ADMINISTRATIVAS	143.500
	9	OUTROS INGRESOS	1.000
			144.500
4		TRANSFERENCIAS CORRENTES	
	1	DA ADMINISTRACIÓN XERAL DA COMUNIDADE AUTÓNOMA	1.578.827
			1.578.827
5		INGRESOS PATRIMONIAIS	
	2	XUROS DE DEPÓSITOS	2.000
	3	DIVIDENDOS E PARTICIPACIONES EN BENEFICIOS	362.000
			364.000
7		TRANSFERENCIAS DE CAPITAL	
	1	DA ADMINISTRACIÓN XERAL DA COMUNIDADE AUTÓNOMA	15.255.222
			15.255.222
		T O T A L	17.342.549



RESUMO XERAL DE GASTOS

ORZAMENTOS DA COMUNIDADE AUTÓNOMA GALEGA. ANO 2014

RESUMO XERAL POR SERVIZOS E CAPÍTULOS

SECCION - 08 CONSELLERÍA DE ECONOMÍA E INDUSTRIA

	CAPÍTULOS E ARTIGOS	SERVIZOS	A2		TOTAL
1-	GASTOS DE PERSOAL				
12	- FUNCIONARIOS		12.435	0	12.435
13	- LABORAIS		1.119.084	0	1.119.084
16	- COTAS, PRESTACIÓNS E GASTOS SOCIAIS A CARGO DO EMPREGADOR		422.618	0	422.618
	T O T A L C A P Í T U L O 1		1.554.137	0	1.554.137
2-	GASTOS EN BENS CORRENTES E SERVIZOS				
20	- ALUGAMENTOS E CANONS		434	0	434
21	- REPARACIÓNS, MANTEMENTO E CONSERVACIÓN		11.000	0	11.000
22	- MATERIAL, SUBMINISTRACIÓNS E OUTROS		465.040	0	465.040
23	- INDEMNIZACIÓNS POR RAZÓNS DO SERVIZO		21.800	0	21.800
	T O T A L C A P Í T U L O 2		498.274	0	498.274
4-	TRANSFERENCIAS CORRENTES				
48	- A FAMILIAS E INSTITUCIÓNS SEN FINS DE LUCRO		34.916	0	34.916
	T O T A L C A P Í T U L O 4		34.916	0	34.916
6-	INVESTIMENTOS REAIS				
62	- INVESTIMENTO NOVO ASOCIADO AO FUNCIONAMENTO OPERATIVO DOS SERVIZO		170.045	0	170.045
64	- GASTOS EN INVESTIMENTOS DE CARACTER INMATERIAL		119.212	0	119.212
	T O T A L C A P Í T U L O 6		289.257	0	289.257
7-	TRANSFERENCIAS DE CAPITAL				
76	- A CORPORACIÓNS LOCAIS		8.915.965	0	8.915.965
77	- A EMPRESAS PRIVADAS		3.550.000	0	3.550.000
78	- A FAMILIAS E INSTITUCIÓNS SEN FINS DE LUCRO		2.500.000	0	2.500.000
	T O T A L C A P Í T U L O 7		14.965.965	0	14.965.965
	- T O T A L X E R A L		17.342.549	0	17.342.549


ORZAMENTOS DA COMUNIDADE AUTÓNOMA GALEGA. ANO 2014

RESUMO XERAL POR SERVIZOS E CAPÍTULOS


	CAPITULOS	01	02	03
A2	--- SECCION 08 CONSELLERÍA DE ECONOMÍA E INDUSTRIA			
	- INSTITUTO ENERXÉTICO DE GALICIA	1.554.137	498.274	0
	- T O T A L X E R A L	1.554.137	498.274	0



ESTADO DE GASTOS



CONSELLERÍA DE ECONOMÍA E INDUSTRIA



08 CONSELLERÍA DE ECONOMÍA E INDUSTRIA

A2 INSTITUTO ENERXÉTICO DE GALICIA

ORZAMENTOS DA COMUNIDADE AUTÓNOMA GALEGA. ANO 2014

SECCIÓN	-	0 8	CONSELLERÍA DE ECONOMÍA E INDUSTRIA
SERVIZO	-	A 2	INSTITUTO ENERXÉTICO DE GALICIA
PROGRAMA	-	7 3 3 A	EFICIENCIA ENERXÉTICA E ENERXÍAS RENOVABLES

CAPÍTULO	ARTIGO	CONCEPTO	SUBCONCEPTO	EXPLICACIÓN DO GASTO	TOTAL CONCEPTOS	TOTAL ARTIGOS E CAPITULOS
1				GASTOS DE PERSOAL		
	2			FUNCIONARIOS		
		0		RETRIBUCIÓNS BÁSICAS		
			05	TRIENIOS	12.435	
						12.435
	3			LABORAIS		
		0		LABORAL FIXO		
			00	RETRIBUCIÓNS BÁSICAS	889.600	
			01	OUTRAS REMUNERACIÓNS	180.746	
			05	TRIENIOS	48.738	
						1.119.084
	6			COTAS, PRESTACIÓNS E GASTOS SOCIAIS A CARGO DO EMPREGADOR		
		0		COTAS SOCIAIS		
			00	SEGURIDADE SOCIAL	422.618	
						422.618
						=====
				TOTAL CAPITULO 1		1.554.137
2				GASTOS EN BENS CORRENTES E SERVIZOS		
	0			ALUGAMENTOS E CANONS		
		8		OUTRO INMOBILIZADO MATERIAL	434	
						434
	1			REPARACIÓNS, MANTEMENTO E CONSERVACIÓN		
		2		EDIFICIOS E OUTRAS CONSTRUCIÓNS	7.500	
						7.500
		4		MATERIAL DE TRANSPORTE	1.000	
						1.000
		6		EQUIPAMENTOS PARA PROCESOS DE INFORMACIÓN	2.500	
						2.500
						11.000
	2			MATERIAL, SUBMINISTRACIÓNS E OUTROS		
		0		MATERIAL DE OFICINA		
			00	ORDINARIO NON INVENTARIABLE	3.000	
			01	PRENSA, REVISTAS, LIBROS E OUTRAS PUBLICACIÓNS	1.500	
			02	MATERIAL INFORMÁTICO NON INVENTARIABLE	1.000	
						5.500
				S U M A E S E G U E		5.500

ORZAMENTOS DA COMUNIDADE AUTÓNOMA GALEGA. ANO 2014

SECCIÓN	-	0 8	CONSELLERÍA DE ECONOMÍA E INDUSTRIA
SERVIZO	-	A 2	INSTITUTO ENERXÉTICO DE GALICIA
PROGRAMA	-	7 3 3 A	EFICIENCIA ENERXÉTICA E ENERXÍAS RENOVABLES

CAPÍTULO	ARTIGO	CONCEPTO	SUBCONCEPTO	EXPLICACIÓN DO GASTO	TOTAL CONCEPTOS	TOTAL ARTIGOS E CAPITULOS
2	2			S U M A S A N T E R I O R E S		5.500
		1		SUBMINISTRACIÓNS		
		00		ENERXÍA ELÉCTRICA	20.000	
		01		AUGA	2.000	
		03		COMBUSTIBLES	4.000	
						26.000
		2		COMUNICACIÓNS		
		00		TELEFÓNICAS	25.000	
		01		POSTAIS	32.000	
		04		INFORMÁTICAS	2.500	
						59.500
		4		PRIMAS DE SEGUROS	4.000	
						4.000
		5		TRIBUTOS	4.000	
						4.000
		6		GASTOS DIVERSOS		
		02		PUBLICIDADE E PROPAGANDA	3.000	
		03		XURÍDICOS, CONTENCIOSOS	6.000	
		06		REUNIÓNS, CONFERENCIAS E CURSOS	3.000	
		99		OUTROS	27.000	
						39.000
		7		TRABALLOS REALIZADOS POR OUTRAS EMPRESAS		
		00		LIMPEZA E ASEO	35.000	
		01		SEGURANZA	55.000	
		06		ESTUDOS E TRABALLOS TÉCNICOS	228.440	
		99		OUTROS	8.600	
						327.040
		3		INDEMNIZACIÓNS POR RAZÓNS DO SERVIZO		465.040
		0		AXUDAS DE CUSTO	1.900	
						1.900
		1		LOCOMOCIÓN	19.900	
						19.900
						21.800
						=====
				T O T A L C A P I T U L O 2		498.274

ORZAMENTOS DA COMUNIDADE AUTÓNOMA GALEGA. ANO 2014

SECCIÓN	-	0 8	CONSELLERÍA DE ECONOMÍA E INDUSTRIA
SERVIZO	-	A 2	INSTITUTO ENERXÉTICO DE GALICIA
PROGRAMA	-	7 3 3 A	EFICIENCIA ENERXÉTICA E ENERXÍAS RENOVABLES

CAPÍTULO	ARTIGO	CONCEPTO	SUBCONCEPTO	EXPLICACIÓN DO GASTO	TOTAL CONCEPTOS	TOTAL ARTIGOS E CAPITULOS
4	8			TRANSFERENCIAS CORRENTES		
		1		A FAMILIAS E INSTITUCIÓNS SEN FINS DE LUCRO		
			0	A INSTITUCIÓNS SEN FINS DE LUCRO		
			0	COFINANCIACIÓN PROXECTOS EUROPEOS	34.916	
					34.916	34.916
						=====
				TOTAL CAPITULO 4		34.916
6	2			INVESTIMENTOS REAIS		
		3		INVESTIMENTO NOVO ASOCIADO AO FUNCIONAMENTO OPERATIVO DOS SERVIZOS		
			0	MAQUINARIA, INSTALACIÓNS E UTENSILIOS		
			0	MAQUINARIA, INSTALACIÓNS E UTENSILIOS. ADQUISICIÓNS	10.000	
					10.000	
		5		MOBILIARIO E UTENSILIOS		
			0	MOBILIARIO	3.045	
					3.045	
		6		EQUIPOS PARA PROCESOS DE INFORMACIÓN		
			0	EQUIPOS INFORMÁTICOS	10.000	
					10.000	
		8		OUTRO INMOBILIZADO MATERIAL		
			0	OUTRO INMOBILIZADO MATERIAL	147.000	
					147.000	170.045
		4		GASTOS EN INVESTIMENTOS DE CARACTER INMATERIAL		
			0	GASTOS EN INVESTIMENTOS DE CARACTER INMATERIAL		
			0	PLAN SECTORIAL EOLICO DE GALICIA	36.300	
			1	PROXECTO EUROPEO ENTIC	72.912	
			9	OUTRO INMOBILIZADO INMATERIAL	10.000	
					119.212	119.212
						=====
				TOTAL CAPITULO 6		289.257
7	6			TRANSFERENCIAS DE CAPITAL		
		1		A CORPORACIÓNS LOCAIS		
			0	AXUDAS ILUMINACIÓN PÚBLICA CONCELLOS		
			0	AXUDAS A CONCELLOS	8.915.965	
					8.915.965	8.915.965
				SUMA E SEGUE		8.915.965

ORZAMENTOS DA COMUNIDADE AUTÓNOMA GALEGA. ANO 2014

SECCIÓN	-	0 8	CONSELLERÍA DE ECONOMÍA E INDUSTRIA
SERVIZO	-	A 2	INSTITUTO ENERXÉTICO DE GALICIA
PROGRAMA	-	7 3 3 A	EFICIENCIA ENERXÉTICA E ENERXÍAS RENOVABLES

CAPÍTULO	ARTIGO	CONCEPTO	SUBCONCEPTO	EXPLICACIÓN DO GASTO	TOTAL CONCEPTOS	TOTAL ARTIGOS E CAPITULOS
7				S U M A S A N T E R I O R E S		8.915.965
	7			A EMPRESAS PRIVADAS		
		0		AXUDAS A EMPRESAS PRIVADAS		
			0	AXUDAS A EMPRESAS	1.050.000	
						1.050.000
		1		AXUDAS SECTOR INDUSTRIAL		
			0	AXUDAS A EMPRESAS	2.500.000	
						2.500.000
	8			A FAMILIAS E INSTITUCIÓNS SEN FINS DE LUCRO		3.550.000
		1		A INSTITUCIÓNS SEN FINS DE LUCRO		
			0	AXUDAS A FAMILIAS E ENT SEN FINS LUCRO	2.500.000	
						2.500.000
						=====
				TOTAL CAPITULO 7		14.965.965
				TOTAL PROGRAMA 733A		17.342.549
				TOTAL SERVIZO A2		17.342.549
				TOTAL SECCION 08		17.342.549

ORZAMENTOS DA COMUNIDADE AUTÓNOMA GALEGA. ANO 2014

CONSELLERÍA DE ECONOMÍA E INDUSTRIA

RESUMO POR ARTIGOS DE OPERACIONES DE GASTOS

CAPI-TULO	ARTIGO	EXPLICACION DO GASTO	TOTAL
1		GASTOS DE PERSOAL	
	2	FUNCIONARIOS	12.435
	3	LABORAIS	1.119.084
	6	COTAS, PRESTACIÓNS E GASTOS SOCIAIS A CARGO DO EMPREGADOR	422.618
			1.554.137
2		GASTOS EN BENS CORRENTES E SERVIZOS	
	0	ALUGAMENTOS E CANONS	434
	1	REPARACIÓNS, MANTEMENTO E CONSERVACIÓN	11.000
	2	MATERIAL, SUBMINISTRACIÓNS E OUTROS	465.040
	3	INDEMNIZACIÓNS POR RAZÓNS DO SERVIZO	21.800
			498.274
4		TRANSFERENCIAS CORRENTES	
	8	A FAMILIAS E INSTITUCIÓNS SEN FINS DE LUCRO	34.916
			34.916
6		INVESTIMENTOS REAIS	
	2	INVESTIMENTO NOVO ASOCIADO AO FUNCIONAMENTO OPERATIVO DOS SERVIZOS	170.045
	4	GASTOS EN INVESTIMENTOS DE CARACTER INMATERIAL	119.212
			289.257
7		TRANSFERENCIAS DE CAPITAL	
	6	A CORPORACIÓNS LOCAIS	8.915.965
	7	A EMPRESAS PRIVADAS	3.550.000
	8	A FAMILIAS E INSTITUCIÓNS SEN FINS DE LUCRO	2.500.000
			14.965.965
		T O T A L	17.342.549

ORZAMENTOS DA COMUNIDADE AUTÓNOMA GALEGA. ANO 2014

TOTAL XERAL

RESUMO POR ARTIGOS DE OPERACIONES DE GASTOS

CAPI-TULO	ARTIGO	EXPLICACION DO GASTO	TOTAL
1		GASTOS DE PERSOAL	
	2	FUNCIONARIOS	12.435
	3	LABORAIS	1.119.084
	6	COTAS, PRESTACIÓNS E GASTOS SOCIAIS A CARGO DO EMPREGADOR	422.618
			1.554.137
2		GASTOS EN BENS CORRENTES E SERVIZOS	
	0	ALUGAMENTOS E CANONS	434
	1	REPARACIÓNS, MANTEMENTO E CONSERVACIÓN	11.000
	2	MATERIAL, SUBMINISTRACIÓNS E OUTROS	465.040
	3	INDEMNIZACIÓNS POR RAZÓNS DO SERVIZO	21.800
			498.274
4		TRANSFERENCIAS CORRENTES	
	8	A FAMILIAS E INSTITUCIÓNS SEN FINS DE LUCRO	34.916
			34.916
6		INVESTIMENTOS REAIS	
	2	INVESTIMENTO NOVO ASOCIADO AO FUNCIONAMENTO OPERATIVO DOS SERVIZOS	170.045
	4	GASTOS EN INVESTIMENTOS DE CARACTER INMATERIAL	119.212
			289.257
7		TRANSFERENCIAS DE CAPITAL	
	6	A CORPORACIÓNS LOCAIS	8.915.965
	7	A EMPRESAS PRIVADAS	3.550.000
	8	A FAMILIAS E INSTITUCIÓNS SEN FINS DE LUCRO	2.500.000
			14.965.965
		TOTAL	17.342.549


ORZAMENTOS DA COMUNIDADE AUTÓNOMA GALEGA. ANO 2014

RESUMO XERAL DO ORZAMENTO DE GASTOS

	Capítulo 1	Capítulo 3	Capítulo 5	Capítulo 7	Capítulo 9
	Capítulo 2	Capítulo 4	Capítulo 6	Capítulo 8	TOTAL
ECONOMÍA E INDUSTRIA	1.554.137	0	0	14.965.965	0
	498.274	34.916	289.257	0	17.342.549
TOTAL	1.554.137	0	0	14.965.965	0
	498.274	34.916	289.257	0	17.342.549



AXENCIA GALEGA DE INNOVACION



ESTADO DE INGRESOS

ORZAMENTOS DA COMUNIDADE AUTÓNOMA GALEGA. ANO 2014

OPERACIONES CORRENTES

CAPÍTULO	ARTIGO	CONCEPTO	SUBCONCEPTO	PARTIDA	EXPLICACIÓN DO INGRESO	TOTAL CONCEPTOS	TOTAL ARTIGOS E CAPÍTULOS
3					TAXAS, PREZOS E OUTROS INGRESOS		
	0				TAXAS ADMINISTRATIVAS		
		1			TAXAS POR SERVIZOS ADMINISTRATIVOS		
			04		OUTRAS TAXAS POR SERVIZOS ADMINISTRATIVOS	500	
						500	500
							=====
					TOTAL CAPITULO 3		500

ORZAMENTOS DA COMUNIDADE AUTÓNOMA GALEGA. ANO 2014

OPERACIONES CORRENTES

CAPÍTULO	ARTIGO	CONCEPTO	SUBCONCEPTO	PARTIDA	EXPLICACIÓN DO INGRESO	TOTAL CONCEPTOS	TOTAL ARTIGOS E CAPÍTULOS
4					TRANSFERENCIAS CORRENTES		
	1				DA ADMINISTRACIÓN XERAL DA COMUNIDADE AUTÓNOMA		
		0			DA ADMINISTRACIÓN XERAL DA COMUNIDADE AUTÓNOMA		
			00		FONDOS PROPIOS	6.622.840	
						6.622.840	6.622.840
							=====
					TOTAL CAPITULO 4		6.622.840

ORZAMENTOS DA COMUNIDADE AUTÓNOMA GALEGA. ANO 2014

OPERACIONS CORRENTES

CAPÍTULO	ARTIGO	CONCEPTO	SUBCONCEPTO	PARTIDA	EXPLICACIÓN DO INGRESO	TOTAL CONCEPTOS	TOTAL ARTIGOS E CAPÍTULOS
5					INGRESOS PATRIMONIAIS		
	2				XUROS DE DEPÓSITOS		
		0			XUROS DE CONTAS BANCARIAS		
			00		DE CONTAS CORRENTES	1.200	
						1.200	1.200
							=====
					TOTAL CAPITULO 5		1.200

ORZAMENTOS DA COMUNIDADE AUTÓNOMA GALEGA. ANO 2014

OPERACIONES DE CAPITAL

CAPÍTULO	ARTIGO	CONCEPTO	SUBCONCEPTO	PARTIDA	EXPLICACIÓN DO INGRESO	TOTAL CONCEPTOS	TOTAL ARTIGOS E CAPÍTULOS
7					TRANSFERENCIAS DE CAPITAL		
	1				DA ADMINISTRACIÓN XERAL DA COMUNIDADE AUTÓNOMA		
		0			DA ADMINISTRACIÓN XERAL DA COMUNIDADE AUTÓNOMA		
			00		FONDOS PROPIOS	33.116.069	
			03		FEDER P.O. 2007-2013	13.285.000	
			06		FCI	3.321.250	
						49.722.319	49.722.319
							=====
					TOTAL CAPITULO 7		49.722.319
					TOTAL INGRESOS		56.346.859

ORZAMENTOS DA COMUNIDADE AUTÓNOMA GALEGA. ANO 2014

Resumo por Artigos de Operacións de Ingresos

CAPÍTULO	ARTIGOS	EXPLICACIÓN DO INGRESO	TOTAL
3		TAXAS, PREZOS E OUTROS INGRESOS	
	0	TAXAS ADMINISTRATIVAS	500
			500
4		TRANSFERENCIAS CORRENTES	
	1	DA ADMINISTRACIÓN XERAL DA COMUNIDADE AUTÓNOMA	6.622.840
			6.622.840
5		INGRESOS PATRIMONIAIS	
	2	XUROS DE DEPÓSITOS	1.200
			1.200
7		TRANSFERENCIAS DE CAPITAL	
	1	DA ADMINISTRACIÓN XERAL DA COMUNIDADE AUTÓNOMA	49.722.319
			49.722.319
		T O T A L	56.346.859




RESUMO XERAL DE GASTOS

ORZAMENTOS DA COMUNIDADE AUTÓNOMA GALEGA. ANO 2014

RESUMO XERAL POR SERVIZOS E CAPÍTULOS

SECCION - 08 CONSELLERÍA DE ECONOMÍA E INDUSTRIA

	CAPÍTULOS E ARTIGOS	SERVIZOS	A3		TOTAL
1-	GASTOS DE PERSOAL				
10	- ALTOS CARGOS E DELEGADOS		51.789	0	51.789
12	- FUNCIONARIOS		708.208	0	708.208
13	- LABORAIS		2.429.523	0	2.429.523
16	- COTAS, PRESTACIÓNS E GASTOS SOCIAIS A CARGO DO EMPREGADOR		859.426	0	859.426
	T O T A L C A P Í T U L O 1		4.048.946	0	4.048.946
2-	GASTOS EN BENS CORRENTES E SERVIZOS				
20	- ALUGAMENTOS E CANONS		83.000	0	83.000
21	- REPARACIÓNS, MANTEMENTO E CONSERVACIÓN		81.732	0	81.732
22	- MATERIAL, SUBMINISTRACIÓNS E OUTROS		364.573	0	364.573
23	- INDEMNIZACIÓNS POR RAZÓNS DO SERVIZO		32.000	0	32.000
	T O T A L C A P Í T U L O 2		561.305	0	561.305
4-	TRANSFERENCIAS CORRENTES				
40	- Á ADMINISTRACIÓN XERAL E ORGANISMOS PÚBLICOS DO ESTADO		158.200	0	158.200
43	- A ORGANISMOS AUTÓNOMOS E AXENCIAS PÚBLICAS DA COMUNIDADE AUTÓNOMA		41.000	0	41.000
44	- A SOCIEDADES PÚBLICAS E OUTROS ENTES PÚBLICOS DA COMUNIDADE AUTÓN		1.430.266	0	1.430.266
47	- A EMPRESAS PRIVADAS		100.000	0	100.000
48	- A FAMILIAS E INSTITUCIÓNS SEN FINS DE LUCRO		284.823	0	284.823
	T O T A L C A P Í T U L O 4		2.014.289	0	2.014.289
6-	INVESTIMENTOS REAIS				
62	- INVESTIMENTO NOVO ASOCIADO AO FUNCIONAMENTO OPERATIVO DOS SERVIZO		22.069	0	22.069
64	- GASTOS EN INVESTIMENTOS DE CARACTER INMATERIAL		237.750	0	237.750
	T O T A L C A P Í T U L O 6		259.819	0	259.819
7-	TRANSFERENCIAS DE CAPITAL				
70	- Á ADMINISTRACIÓN XERAL E ORGANISMOS PÚBLICOS DO ESTADO		8.225.000	0	8.225.000
73	- A ORGANISMOS AUTÓNOMOS E AXENCIAS PÚBLICAS DA COMUNIDADE AUTNOMA		30.000	0	30.000
74	- A SOCIEDADES PÚBLICAS E OUTROS ENTES PÚBLICOS DA COMUNIDADE AUTÓN		1.869.000	0	1.869.000
77	- A EMPRESAS PRIVADAS		21.596.500	0	21.596.500
78	- A FAMILIAS E INSTITUCIÓNS SEN FINS DE LUCRO		11.742.000	0	11.742.000
	T O T A L C A P Í T U L O 7		43.462.500	0	43.462.500
8-	ACTIVOS FINANCEIROS				
88	- FONDO CAPITAL RISCO		5.000.000	0	5.000.000
	T O T A L C A P Í T U L O 8		5.000.000	0	5.000.000
9-	PASIVOS FINANCEIROS				



ESTADO DE GASTOS



CONSELLERÍA DE ECONOMÍA E INDUSTRIA



08 CONSELLERÍA DE ECONOMÍA E INDUSTRIA

A3 AXENCIA GALEGA DE INNOVACION

ORZAMENTOS DA COMUNIDADE AUTÓNOMA GALEGA. ANO 2014

SECCIÓN	-	0 8	CONSELLERÍA DE ECONOMÍA E INDUSTRIA
SERVIZO	-	A 3	AXENCIA GALEGA DE INNOVACION
PROGRAMA	-	5 6 1 A	PLAN GALEGO DE INVESTIGACIÓN, DESENVOLVEMENTO E INNOVACIÓN TECNOLÓXI

CAPÍTULO	ARTIGO	CONCEPTO	SUBCONCEPTO	EXPLICACIÓN DO GASTO	TOTAL CONCEPTOS	TOTAL ARTIGOS E CAPITULOS
1	0			GASTOS DE PERSOAL		
		0		ALTOS CARGOS E DELEGADOS		
				RETRIBUCIÓNS BÁSICAS E OUTRAS REMUNERACIÓNS DE ALTOS CARGOS E DELEGADOS		
		00		RETRIBUCIÓNS BÁSICAS	16.980	
		01		OUTRAS REMUNERACIÓNS	34.614	
		08		IPC GALEGO	195	
					51.789	51.789
	2			FUNCIONARIOS		
		0		RETRIBUCIÓNS BÁSICAS		
		00		SOLDOS SUBGRUPO A1	164.490	
		01		SOLDOS SUBGRUPO A2	57.160	
		02		SOLDOS SUBGRUPO C1	54.355	
		03		SOLDOS SUBGRUPO C2	91.121	
		05		TRIENIOS	57.930	
					425.056	
		1		RETRIBUCIÓNS COMPLEMENTARIAS		
		00		COMPLEMENTO DE DESTINO	169.763	
		01		COMPLEMENTO ESPECÍFICO	110.248	
		08		IPC GALEGO	3.141	
					283.152	708.208
	3			LABORAIS		
		0		LABORAL FIXO		
		00		RETRIBUCIÓNS BÁSICAS	2.234.672	
		08		IPC GALEGO	8.456	
					2.243.128	
		3		LABORAL TEMPORAL INDEFINIDO		
		00		RETRIBUCIÓNS BÁSICAS	130.581	
		01		OUTRAS REMUNERACIÓNS	46.227	
		05		TRIENIOS	8.884	
		08		IPC GALEGO	703	
					186.395	2.429.523
	6			COTAS, PRESTACIÓNS E GASTOS SOCIAIS A CARGO DO EMPREGADOR		
		0		COTAS SOCIAIS		
		00		SEGURIDADE SOCIAL	803.934	
				S U M A E S E G U E		803.934

ORZAMENTOS DA COMUNIDADE AUTÓNOMA GALEGA. ANO 2014

SECCIÓN	-	0 8	CONSELLERÍA DE ECONOMÍA E INDUSTRIA
SERVIZO	-	A 3	AXENCIA GALEGA DE INNOVACION
PROGRAMA	-	5 6 1 A	PLAN GALEGO DE INVESTIGACIÓN, DESENVOLVEMENTO E INNOVACIÓN TECNOLÓXI

CAPÍTULO	ARTIGO	CONCEPTO	SUBCONCEPTO	EXPLICACIÓN DO GASTO	TOTAL CONCEPTOS	TOTAL ARTIGOS E CAPITULOS
1	6	0		S U M A S A N T E R I O R E S		803.934
			33	SEGURIDADE SOCIAL DO PERSOAL LABORAL TEMPORAL INDEFINIDO	55.492	
					859.426	859.426
				T O T A L C A P I T U L O 1		=====
						4.048.946
2	0			GASTOS EN BENS CORRENTES E SERVIZOS		
			2	ALUGAMENTOS E CANONS		
				EDIFICIOS E OUTRAS CONSTRUCIÓNS	65.000	
					65.000	
			4	MATERIAL DE TRANSPORTE	18.000	
					18.000	83.000
			1	REPARACIÓNS, MANTEMENTO E CONSERVACIÓN		
				MAQUINARIA, INSTALACIÓNS E UTENSILIOS	81.732	
					81.732	81.732
			2	MATERIAL, SUBMINISTRACIÓNS E OUTROS		
				MATERIAL DE OFICINA		
			00	ORDINARIO NON INVENTARIABLE	20.000	
			02	MATERIAL INFORMÁTICO NON INVENTARIABLE	15.000	
					35.000	
			1	SUBMINISTRACIÓNS		
			00	ENERXÍA ELÉCTRICA	96.800	
			01	AUGA	5.000	
			02	GAS	9.000	
			03	COMBUSTIBLES	3.600	
			99	OUTRAS SUBMINISTRACIÓNS	5.000	
					119.400	
			2	COMUNICACIÓNS		
			00	TELEFÓNICAS	55.000	
			01	POSTAIS	20.000	
					75.000	
			3	TRANSPORTES	3.000	
					3.000	
			4	PRIMAS DE SEGUROS	10.584	
					10.584	
				S U M A E S E G U E		242.984

ORZAMENTOS DA COMUNIDADE AUTÓNOMA GALEGA. ANO 2014

SECCIÓN	-	0 8	CONSELLERÍA DE ECONOMÍA E INDUSTRIA
SERVIZO	-	A 3	AXENCIA GALEGA DE INNOVACION
PROGRAMA	-	5 6 1 A	PLAN GALEGO DE INVESTIGACIÓN, DESENVOLVEMENTO E INNOVACIÓN TECNOLÓXI

CAPÍTULO	ARTIGO	CONCEPTO	SUBCONCEPTO	EXPLICACIÓN DO GASTO	TOTAL CONCEPTOS	TOTAL ARTIGOS E CAPITULOS
2	2			SUMAS ANTERIORES		242.984
		5		TRIBUTOS	589	
						589
		7		TRABALLOS REALIZADOS POR OUTRAS EMPRESAS		
		00		LIMPEZA E ASEO	90.000	
		01		SEGURANZA	25.000	
		09		SERVIZO DE PREVENCIÓN RISCOS LABORAIS	5.000	
		99		OUTROS	1.000	
						121.000
						364.573
	3			INDEMNIZACIÓNS POR RAZÓNS DO SERVIZO		
		0		AXUDAS DE CUSTO	16.000	
						16.000
		1		LOCOMOCIÓN	16.000	
						16.000
						32.000
						=====
				TOTAL CAPITULO 2		561.305
4				TRANSFERENCIAS CORRENTES		
	0			Á ADMINISTRACIÓN XERAL E ORGANISMOS PÚBLICOS DO ESTADO		
		3		A EMPRESAS PÚBLICAS E OUTROS ENTES PÚBLICOS DO ESTADO		
		0		TRANSFERENCIAS CORRENTES A EMPRESAS PÚBLICAS E OUTROS ENTES PÚBLICOS DO ESTADO	120.000	
		1		TRANSFERENCIAS CORRENTES A EMP. PÚBLICAS E OUTROS ENTES PÚBLICOS ESTATAIS (INSTITUTO DE ESTUDOS GALEGOS PADRE SARMIENTO)	38.200	
						158.200
						158.200
	3			A ORGANISMOS AUTÓNOMOS E AXENCIAS PÚBLICAS DA COMUNIDADE AUTÓNOMA		
		2		A AXENCIAS PÚBLICAS DA COMUNIDADE AUTONOMA DE GALICIA		
		0		TRANSFERENCIAS CORRENTES A AXENCIAS PÚBLICAS	41.000	
						41.000
						41.000
	4			A SOCIEDADES PÚBLICAS E OUTROS ENTES PÚBLICOS DA COMUNIDADE AUTÓNOMA		
		0		A ENTIDADES PUBLICAS EMPRESARIAIS		
		0		ENTES DE DEREITO PÚBLICO	55.000	
						55.000
						55.000
				SUMA E SEGUE		55.000

ORZAMENTOS DA COMUNIDADE AUTÓNOMA GALEGA. ANO 2014

SECCIÓN	-	0 8	CONSELLERÍA DE ECONOMÍA E INDUSTRIA
SERVIZO	-	A 3	AXENCIA GALEGA DE INNOVACION
PROGRAMA	-	5 6 1 A	PLAN GALEGO DE INVESTIGACIÓN, DESENVOLVEMENTO E INNOVACIÓN TECNOLÓXI

CAPÍTULO	ARTIGO	CONCEPTO	SUBCONCEPTO	EXPLICACIÓN DO GASTO	TOTAL CONCEPTOS	TOTAL ARTIGOS E CAPITULOS
4	4			S U M A S A N T E R I O R E S		55.000
		1		A SOCIEDADES MERCANTÍS		
		16		TRANSFERENCIAS CORRENTES AO PARQUE TECNOLÓXICO DE GALICIA	627.518	
					627.518	
		3		A FUNDACIÓNS PÚBLICAS		
		0		TRANSFERENCIAS CORRENTES A FUNDACIÓNS PÚBLICAS	136.393	
		05		TRANSFERENCIAS CORRENTES A FUNDACIÓN CENTRO DE SUPERCOMPUTACIÓN DE GALICIA	611.355	
					747.748	1.430.266
	7			A EMPRESAS PRIVADAS		
		0		TRANSFERENCIAS CORRENTES A EMPRESAS PRIVADAS		
		0		TRANSFERENCIAS CORRENTES A EMPRESAS PRIVADAS	100.000	
					100.000	100.000
	8			A FAMILIAS E INSTITUCIÓNS SEN FINS DE LUCRO		
		0		A FAMILIAS		
		0		TRANSFERENCIAS CORRENTES A FAMILIAS	248.823	
					248.823	
		1		A INSTITUCIÓNS SEN FINS DE LUCRO		
		1		TRANSFERENCIAS CORRENTES Á REAL ACADEMIA DE CIENCIAS	36.000	
					36.000	284.823
						=====
				T O T A L C A P I T U L O 4		2.014.289
6				INVESTIMENTOS REAIS		
	2			INVESTIMENTO NOVO ASOCIADO AO FUNCIONAMENTO OPERATIVO DOS SERVICIOS		
		3		MAQUINARIA, INSTALACIÓNS E UTENSILIOS		
		0		MAQUINARIA, INSTALACIÓNS E UTENSILIOS	22.069	
					22.069	22.069
	4			GASTOS EN INVESTIMENTOS DE CARACTER INMATERIAL		
		0		GASTOS EN INVESTIMENTOS DE CARACTER INMATERIAL		
		0		GASTOS EN INVESTIMENTOS INMATERIAIS DE I+D+I	237.750	
					237.750	237.750
						=====
				T O T A L C A P I T U L O 6		259.819

ORZAMENTOS DA COMUNIDADE AUTÓNOMA GALEGA. ANO 2014

SECCIÓN	-	0 8	CONSELLERÍA DE ECONOMÍA E INDUSTRIA
SERVIZO	-	A 3	AXENCIA GALEGA DE INNOVACION
PROGRAMA	-	5 6 1 A	PLAN GALEGO DE INVESTIGACIÓN, DESENVOLVEMENTO E INNOVACIÓN TECNOLÓXI

CAPÍTULO	ARTIGO	CONCEPTO	SUBCONCEPTO	EXPLICACIÓN DO GASTO	TOTAL CONCEPTOS	TOTAL ARTIGOS E CAPITULOS
7				TRANSFERENCIAS DE CAPITAL		
	0			Á ADMINISTRACIÓN XERAL E ORGANISMOS PÚBLICOS DO ESTADO		
		3		A EMPRESAS PÚBLICAS E OUTROS ENTES PÚBLICOS DO ESTADO		
			0	TRANSFERENCIAS DE CAPITAL A EMP. PÚBLICAS E OUTROS ENTES PÚBLICOS ESTATAIS	8.225.000	
						8.225.000
	3			A ORGANISMOS AUTÓNOMOS E AXENCIAS PÚBLICAS DA COMUNIDADE AUTNOMA		
		2		A AXENCIAS PÚBLICAS		
			0	TRANSFERENCIAS CAPITAL A AXENCIAS PÚBLICAS	30.000	
						30.000
	4			A SOCIEDADES PÚBLICAS E OUTROS ENTES PÚBLICOS DA COMUNIDADE AUTÓNOMA		
		0		A ENTIDADES PÚBLICAS EMPRESARIAIS		
			0	TRANSFERENCIAS CAPITAL ENTIDADES DEREITO PUBLICO PARA I + D	401.000	
						401.000
		1		A SOCIEDADES MERCANTÍS DA COMUNIDADE AUTÓNOMA		
			16	TRANSFERENCIAS DE CAPITAL AO PARQUE TECNOLÓXICO DE GALICIA	395.000	
						395.000
		3		A FUNDACIÓNS PÚBLICAS		
			0	TRANSFERENCIAS CAPITAL A FUNDACIONES PUBLICAS	715.670	
			05	TRANFERENCIAS DE CAPITAL A FUNDACIÓN CENTRO DE SUPERCOMPUTACIÓN DE GALICIA	357.330	
						1.073.000
						1.869.000
	7			A EMPRESAS PRIVADAS		
		0		TRANSFERENCIAS DE CAPITAL A EMPRESAS PRIVADAS		
			0	TRANSFERENCIAS DE CAPITAL A EMPRESAS PRIVADAS	13.160.500	
						13.160.500
	8			A FAMILIAS E INSTITUCIÓNS SEN FINS DE LUCRO		
		1		A INSTITUCIÓNS SEN FINS DE LUCRO		
			0	TRANSFERENCIAS DE CAPITAL A INSTITUCIÓNS SEN FIN DE LUCRO	11.742.000	
						11.742.000
						=====
				TOTAL CAPITULO 7		35.026.500

ORZAMENTOS DA COMUNIDADE AUTÓNOMA GALEGA. ANO 2014

SECCIÓN	-	0 8	CONSELLERÍA DE ECONOMÍA E INDUSTRIA
SERVIZO	-	A 3	AXENCIA GALEGA DE INNOVACION
PROGRAMA	-	5 6 1 A	PLAN GALEGO DE INVESTIGACIÓN, DESENVOLVEMENTO E INNOVACIÓN TECNOLÓXI

CAPÍTULO	ARTIGO	CONCEPTO	SUBCONCEPTO	EXPLICACIÓN DO GASTO	TOTAL CONCEPTOS	TOTAL ARTIGOS E CAPITULOS
8				ACTIVOS FINANCIEROS		
	8			FONDO CAPITAL RISCO		
		0		FONDO CAPITAL RISCO		
			0	FONDO CAPITAL RISCO	5.000.000	
					5.000.000	5.000.000
						=====
				TOTAL CAPITULO 8		5.000.000
9				PASIVOS FINANCIEROS		
	5			AMORTIZACIÓN DE DÉBEDA PÚBLICA E PRÉSTAMOS		
		2		DEVOLUCIÓN PRÉSTAMOS	1.000.000	
					1.000.000	1.000.000
						=====
				TOTAL CAPITULO 9		1.000.000
				TOTAL PROGRAMA 561A		47.910.859

ORZAMENTOS DA COMUNIDADE AUTÓNOMA GALEGA. ANO 2014

SECCIÓN	-	0 8	CONSELLERÍA DE ECONOMÍA E INDUSTRIA
SERVIZO	-	A 3	AXENCIA GALEGA DE INNOVACION
PROGRAMA	-	7 4 1 A	APOIO Á MODERNIZACIÓN, INTERNACIONALIZACIÓN E MELLORA DA COMPETITIVADE

CAPÍTULO	ARTIGO	CONCEPTO	SUBCONCEPTO	EXPLICACIÓN DO GASTO	TOTAL CONCEPTOS	TOTAL ARTIGOS E CAPITULOS
7				TRANSFERENCIAS DE CAPITAL		
	7			A EMPRESAS PRIVADAS		
		1		TRANSFERENCIAS DE CAPITAL A EMPRESAS PRIVADAS		
			0	TRANSFERENCIAS DE CAPITAL A EMPRESAS PRIVADAS	8.436.000	8.436.000
					8.436.000	8.436.000
				TOTAL CAPITULO 7		8.436.000
				TOTAL PROGRAMA 741A		8.436.000
				TOTAL SERVIZO A3		56.346.859
				TOTAL SECCION 08		56.346.859

ORZAMENTOS DA COMUNIDADE AUTÓNOMA GALEGA. ANO 2014

CONSELLERÍA DE ECONOMÍA E INDUSTRIA

RESUMO POR ARTIGOS DE OPERACIONES DE GASTOS

CAPI-TULO	ARTIGO	EXPLICACION DO GASTO	TOTAL
1		GASTOS DE PERSOAL	
	0	ALTOS CARGOS E DELEGADOS	51.789
	2	FUNCIONARIOS	708.208
	3	LABORAIS	2.429.523
	6	COTAS, PRESTACIÓNS E GASTOS SOCIAIS A CARGO DO EMPREGADOR	859.426
			4.048.946
2		GASTOS EN BENS CORRENTES E SERVIZOS	
	0	ALUGAMENTOS E CANONS	83.000
	1	REPARACIÓNS, MANTEMENTO E CONSERVACIÓN	81.732
	2	MATERIAL, SUBMINISTRACIÓNS E OUTROS	364.573
	3	INDEMNIZACIÓNS POR RAZÓNS DO SERVIZO	32.000
			561.305
4		TRANSFERENCIAS CORRENTES	
	0	Á ADMINISTRACIÓN XERAL E ORGANISMOS PÚBLICOS DO ESTADO	158.200
	3	A ORGANISMOS AUTÓNOMOS E AXENCIAS PÚBLICAS DA COMUNIDADE AUTÓNOMA	41.000
	4	A SOCIEDADES PÚBLICAS E OUTROS ENTES PÚBLICOS DA COMUNIDADE AUTÓNOMA	1.430.266
	7	A EMPRESAS PRIVADAS	100.000
	8	A FAMILIAS E INSTITUCIÓNS SEN FINS DE LUCRO	284.823
			2.014.289
6		INVESTIMENTOS REAIS	
	2	INVESTIMENTO NOVO ASOCIADO AO FUNCIONAMENTO OPERATIVO DOS SERVIZOS	22.069
	4	GASTOS EN INVESTIMENTOS DE CARACTER INMATERIAL	237.750
			259.819
7		TRANSFERENCIAS DE CAPITAL	
	0	Á ADMINISTRACIÓN XERAL E ORGANISMOS PÚBLICOS DO ESTADO	8.225.000
	3	A ORGANISMOS AUTÓNOMOS E AXENCIAS PÚBLICAS DA COMUNIDADE AUTNOMA	30.000
	4	A SOCIEDADES PÚBLICAS E OUTROS ENTES PÚBLICOS DA COMUNIDADE AUTÓNOMA	1.869.000
	7	A EMPRESAS PRIVADAS	21.596.500
	8	A FAMILIAS E INSTITUCIÓNS SEN FINS DE LUCRO	11.742.000
			43.462.500
		S U M A E S E G U E	50.346.859

ORZAMENTOS DA COMUNIDADE AUTÓNOMA GALEGA. ANO 2014

CONSELLERÍA DE ECONOMÍA E INDUSTRIA

RESUMO POR ARTIGOS DE OPERACIONES DE GASTOS

CAPI-TULO	ARTIGO	EXPLICACION DO GASTO	TOTAL
		SUMAS ANTERIORES	50.346.859
8		ACTIVOS FINANCIEROS	
	8	FONDO CAPITAL RISCO	5.000.000
			5.000.000
9		PASIVOS FINANCIEROS	
	5	AMORTIZACIÓN DE DÉBEDA PÚBLICA E PRÉSTAMOS	1.000.000
			1.000.000
		TOTAL	56.346.859

ORZAMENTOS DA COMUNIDADE AUTÓNOMA GALEGA. ANO 2014

TOTAL XERAL

RESUMO POR ARTIGOS DE OPERACIONES DE GASTOS

CAPI-TULO	ARTIGO	EXPLICACION DO GASTO	TOTAL
1		GASTOS DE PERSOAL	
	0	ALTOS CARGOS E DELEGADOS	51.789
	2	FUNCIONARIOS	708.208
	3	LABORAIS	2.429.523
	6	COTAS, PRESTACIÓNS E GASTOS SOCIAIS A CARGO DO EMPREGADOR	859.426
			4.048.946
2		GASTOS EN BENS CORRENTES E SERVIZOS	
	0	ALUGAMENTOS E CANONS	83.000
	1	REPARACIÓNS, MANTEMENTO E CONSERVACIÓN	81.732
	2	MATERIAL, SUBMINISTRACIÓNS E OUTROS	364.573
	3	INDEMNIZACIÓNS POR RAZÓNS DO SERVIZO	32.000
			561.305
4		TRANSFERENCIAS CORRENTES	
	0	Á ADMINISTRACIÓN XERAL E ORGANISMOS PÚBLICOS DO ESTADO	158.200
	3	A ORGANISMOS AUTÓNOMOS E AXENCIAS PÚBLICAS DA COMUNIDADE AUTÓNOMA	41.000
	4	A SOCIEDADES PÚBLICAS E OUTROS ENTES PÚBLICOS DA COMUNIDADE AUTÓNOMA	1.430.266
	7	A EMPRESAS PRIVADAS	100.000
	8	A FAMILIAS E INSTITUCIÓNS SEN FINS DE LUCRO	284.823
			2.014.289
6		INVESTIMENTOS REAIS	
	2	INVESTIMENTO NOVO ASOCIADO AO FUNCIONAMENTO OPERATIVO DOS SERVIZOS	22.069
	4	GASTOS EN INVESTIMENTOS DE CARACTER INMATERIAL	237.750
			259.819
7		TRANSFERENCIAS DE CAPITAL	
	0	Á ADMINISTRACIÓN XERAL E ORGANISMOS PÚBLICOS DO ESTADO	8.225.000
	3	A ORGANISMOS AUTÓNOMOS E AXENCIAS PÚBLICAS DA COMUNIDADE AUTNOMA	30.000
	4	A SOCIEDADES PÚBLICAS E OUTROS ENTES PÚBLICOS DA COMUNIDADE AUTÓNOMA	1.869.000
	7	A EMPRESAS PRIVADAS	21.596.500
	8	A FAMILIAS E INSTITUCIÓNS SEN FINS DE LUCRO	11.742.000
			43.462.500
		S U M A E S E G U E	50.346.859

ORZAMENTOS DA COMUNIDADE AUTÓNOMA GALEGA. ANO 2014

TOTAL XERAL

RESUMO POR ARTIGOS DE OPERACIONES DE GASTOS

CAPI-TULO	ARTIGO	EXPLICACION DO GASTO	TOTAL
		SUMAS ANTERIORES	50.346.859
8		ACTIVOS FINANCIEROS	
	8	FONDO CAPITAL RISCO	5.000.000
			5.000.000
9		PASIVOS FINANCIEROS	
	5	AMORTIZACIÓN DE DÉBEDA PÚBLICA E PRÉSTAMOS	1.000.000
			1.000.000
		TOTAL	56.346.859


ORZAMENTOS DA COMUNIDADE AUTÓNOMA GALEGA. ANO 2014

RESUMO XERAL DO ORZAMENTO DE GASTOS

	Capítulo 1	Capítulo 3	Capítulo 5	Capítulo 7	Capítulo 9
	Capítulo 2	Capítulo 4	Capítulo 6	Capítulo 8	TOTAL
ECONOMÍA E INDUSTRIA	4.048.946	0	0	43.462.500	1.000.000
	561.305	2.014.289	259.819	5.000.000	56.346.859
TOTAL	4.048.946	0	0	43.462.500	1.000.000
	561.305	2.014.289	259.819	5.000.000	56.346.859



AXENCIA GALEGA DAS INDUSTRIAS CULTURAI



ESTADO DE INGRESOS

ORZAMENTOS DA COMUNIDADE AUTÓNOMA GALEGA. ANO 2014

OPERACIONS CORRENTES

CAPÍTULO	ARTIGO	CONCEPTO	SUBCONCEPTO	PARTIDA	EXPLICACIÓN DO INGRESO	TOTAL CONCEPTOS	TOTAL ARTIGOS E CAPÍTULOS
4					TRANSFERENCIAS CORRENTES		
	1				DA ADMINISTRACIÓN XERAL DA COMUNIDADE AUTÓNOMA		
		0			DA ADMINISTRACIÓN XERAL DA COMUNIDADE AUTÓNOMA		
			00		FONDOS PROPIOS	3.064.883	
						3.064.883	3.064.883
							=====
					TOTAL CAPITULO 4		3.064.883

ORZAMENTOS DA COMUNIDADE AUTÓNOMA GALEGA. ANO 2014

OPERACIONES CORRENTES

CAPÍTULO	ARTIGO	CONCEPTO	SUBCONCEPTO	PARTIDA	EXPLICACIÓN DO INGRESO	TOTAL CONCEPTOS	TOTAL ARTIGOS E CAPÍTULOS
5					INGRESOS PATRIMONIAIS		
	7				RESULTADO DE OPERACIONES COMERCIAIS		
		0			RESULTADO DE OPERACIONES COMERCIAIS	200.000	
						200.000	200.000
							=====
					TOTAL CAPITULO 5		200.000

ORZAMENTOS DA COMUNIDADE AUTÓNOMA GALEGA. ANO 2014

OPERACIONES DE CAPITAL

CAPÍTULO	ARTIGO	CONCEPTO	SUBCONCEPTO	PARTIDA	EXPLICACIÓN DO INGRESO	TOTAL CONCEPTOS	TOTAL ARTIGOS E CAPÍTULOS
7					TRANSFERENCIAS DE CAPITAL		
	1				DA ADMINISTRACIÓN XERAL DA COMUNIDADE AUTÓNOMA		
		0			DA ADMINISTRACIÓN XERAL DA COMUNIDADE AUTÓNOMA		
			00		FONDOS PROPIOS	6.860.719	
						6.860.719	6.860.719
							=====
					TOTAL CAPITULO 7		6.860.719
					TOTAL INGRESOS		10.125.602

ORZAMENTOS DA COMUNIDADE AUTÓNOMA GALEGA. ANO 2014

Resumo por Artigos de Operacións de Ingresos

CAPÍTULO	ARTIGOS	EXPLICACIÓN DO INGRESO	TOTAL
4		TRANSFERENCIAS CORRENTES	
	1	DA ADMINISTRACIÓN XERAL DA COMUNIDADE AUTÓNOMA	3.064.883
			3.064.883
5		INGRESOS PATRIMONIAIS	
	7	RESULTADO DE OPERACIONES COMERCIAIS	200.000
			200.000
7		TRANSFERENCIAS DE CAPITAL	
	1	DA ADMINISTRACIÓN XERAL DA COMUNIDADE AUTÓNOMA	6.860.719
			6.860.719
		T O T A L	10.125.602



RESUMO XERAL DE GASTOS

ORZAMENTOS DA COMUNIDADE AUTÓNOMA GALEGA. ANO 2014

RESUMO XERAL POR SERVIZOS E CAPÍTULOS

SECCION - 09 CONSELLERÍA DE CULTURA, EDUCACIÓN E O.U


	CAPÍTULOS E ARTIGOS	SERVIZOS	A1		TOTAL
1-	GASTOS DE PERSOAL				
10	- ALTOS CARGOS E DELEGADOS		51.789	0	51.789
12	- FUNCIONARIOS		65.734	0	65.734
13	- LABORAIS		1.761.307	0	1.761.307
16	- COTAS, PRESTACIÓNS E GASTOS SOCIAIS A CARGO DO EMPREGADOR		531.216	0	531.216
	T O T A L C A P Í T U L O 1		2.410.046	0	2.410.046
2-	GASTOS EN BENS CORRENTES E SERVIZOS				
20	- ALUGAMENTOS E CANONS		136.200	0	136.200
21	- REPARACIÓNS, MANTEMENTO E CONSERVACIÓN		19.000	0	19.000
22	- MATERIAL, SUBMINISTRACIÓNS E OUTROS		243.411	0	243.411
23	- INDEMNIZACIÓNS POR RAZÓNS DO SERVIZO		22.226	0	22.226
	T O T A L C A P Í T U L O 2		420.837	0	420.837
4-	TRANSFERENCIAS CORRENTES				
46	- A CORPORACIÓNS LOCAIS		112.000	0	112.000
47	- A EMPRESAS PRIVADAS		222.000	0	222.000
48	- A FAMILIAS E INSTITUCIÓNS SEN FINS DE LUCRO		100.000	0	100.000
	T O T A L C A P Í T U L O 4		434.000	0	434.000
6-	INVESTIMENTOS REAIS				
62	- INVESTIMENTO NOVO ASOCIADO AO FUNCIONAMENTO OPERATIVO DOS SERVIZO		75.000	0	75.000
64	- GASTOS EN INVESTIMENTOS DE CARACTER INMATERIAL		1.555.000	0	1.555.000
	T O T A L C A P Í T U L O 6		1.630.000	0	1.630.000
7-	TRANSFERENCIAS DE CAPITAL				
77	- A EMPRESAS PRIVADAS		5.230.719	0	5.230.719
	T O T A L C A P Í T U L O 7		5.230.719	0	5.230.719
	- T O T A L X E R A L		10.125.602	0	10.125.602

ORZAMENTOS DA COMUNIDADE AUTÓNOMA GALEGA. ANO 2014


RESUMO XERAL POR SERVIZOS E PROGRAMAS

SECCION - 09 CONSELLERÍA DE CULTURA, EDUCACIÓN E O.U


	PROGRAMAS	SERVIZOS	A1		TOTAL
432B	- FOMENTO DAS ACTIVIDADES CULTURAIIS		9.566.011	0	9.566.011
432C	- FOMENTO DO AUDIOVISUAL		559.591	0	559.591
			-----	-----	-----
			10.125.602	0	10.125.602



ESTADO DE GASTOS



CONSELLERÍA DE CULTURA, EDUCACIÓN E O.U



09 CONSELLERÍA DE CULTURA, EDUCACIÓN E O.U

A1 AXENCIA GALEGA DAS INDUSTRIAS CULTURAIS

ORZAMENTOS DA COMUNIDADE AUTÓNOMA GALEGA. ANO 2014

SECCIÓN	-	0 9	CONSELLERÍA DE CULTURA, EDUCACIÓN E O.U
SERVIZO	-	A 1	AXENCIA GALEGA DAS INDUSTRIAS CULTURAI
PROGRAMA	-	4 3 2 B	FOMENTO DAS ACTIVIDADES CULTURAI

CAPÍTULO	ARTIGO	CONCEPTO	SUBCONCEPTO	EXPLICACIÓN DO GASTO	TOTAL CONCEPTOS	TOTAL ARTIGOS E CAPITULOS
1	0			GASTOS DE PERSOAL		
		0		ALTOS CARGOS E DELEGADOS		
				RETRIBUCIÓNS BÁSICAS E OUTRAS REMUNERACIÓNS DE ALTOS CARGOS E DELEGADOS		
		00		RETRIBUCIÓNS BÁSICAS	16.980	
		01		OUTRAS REMUNERACIÓNS	34.614	
		08		IPC GALEGO	195	
					51.789	51.789
	2			FUNCIONARIOS		
		0		RETRIBUCIÓNS BÁSICAS		
		04		SOLDOS AGRUPACIÓNS PROFESIONAIS	16.696	
		05		TRIENIOS	2.651	
					19.347	
		1		RETRIBUCIÓNS COMPLEMENTARIAS		
		00		COMPLEMENTO DE DESTINO	5.382	
		01		COMPLEMENTO ESPECÍFICO	10.180	
		08		IPC GALEGO	132	
					15.694	35.041
	3			LABORAIS		
		0		LABORAL FIXO		
		00		RETRIBUCIÓNS BÁSICAS	1.197.237	
		01		OUTRAS REMUNERACIÓNS	169.918	
		05		TRIENIOS	62.797	
		08		IPC GALEGO	5.400	
					1.435.352	
		1		LABORAL TEMPORAL		
		00		RETRIBUCIÓNS BÁSICAS	70.430	
		08		IPC GALEGO	267	
					70.697	1.506.049
	6			COTAS, PRESTACIÓNS E GASTOS SOCIAIS A CARGO DO EMPREGADOR		
		0		COTAS SOCIAIS		
		00		SEGURIDADE SOCIAL	448.136	
					448.136	448.136
						=====
				TOTAL CAPITULO 1		2.041.015

ORZAMENTOS DA COMUNIDADE AUTÓNOMA GALEGA. ANO 2014

SECCIÓN	-	0 9	CONSELLERÍA DE CULTURA, EDUCACIÓN E O.U
SERVIZO	-	A 1	AXENCIA GALEGA DAS INDUSTRIAS CULTURAI
PROGRAMA	-	4 3 2 B	FOMENTO DAS ACTIVIDADES CULTURAI

CAPÍTULO	ARTIGO	CONCEPTO	SUBCONCEPTO	EXPLICACIÓN DO GASTO	TOTAL CONCEPTOS	TOTAL ARTIGOS E CAPITULOS
2				GASTOS EN BENS CORRENTES E SERVIZOS		
	0			ALUGAMENTOS E CANONS		
		2		EDIFICIOS E OUTRAS CONSTRUCIÓNS	135.000	
						135.000
		3		MAQUINARIA, INSTALACIÓNS E UTENSILIOS	600	
						600
		4		MATERIAL DE TRANSPORTE	300	
						300
		5		MOBILIARIO E UTENSILIOS	300	
						300
	1			REPARACIÓNS, MANTEMENTO E CONSERVACIÓN		136.200
		2		EDIFICIOS E OUTRAS CONSTRUCIÓNS	6.000	
						6.000
		3		MAQUINARIA, INSTALACIÓNS E UTENSILIOS	3.000	
						3.000
		4		MATERIAL DE TRANSPORTE	5.000	
						5.000
		5		MOBILIARIO E UTENSILIOS	3.000	
						3.000
		6		EQUIPAMENTOS PARA PROCESOS DE INFORMACIÓN	2.000	
						2.000
	2			MATERIAL, SUBMINISTRACIÓNS E OUTROS		19.000
		0		MATERIAL DE OFICINA		
		00		ORDINARIO NON INVENTARIABLE	5.450	
		01		PRENSA, REVISTAS, LIBROS E OUTRAS PUBLICACIÓNS	3.000	
		02		MATERIAL INFORMÁTICO NON INVENTARIABLE	3.360	
						11.810
		1		SUBMINISTRACIÓNS		
		00		ENERXÍA ELÉCTRICA	70.000	
		01		AUGA	7.000	
		02		GAS	6.000	
		03		COMBUSTIBLES	12.000	
		04		VESTIARIO	3.000	
				S U M A E S E G U E		109.810

ORZAMENTOS DA COMUNIDADE AUTÓNOMA GALEGA. ANO 2014

SECCIÓN	-	0 9	CONSELLERÍA DE CULTURA, EDUCACIÓN E O.U
SERVIZO	-	A 1	AXENCIA GALEGA DAS INDUSTRIAS CULTURAI
PROGRAMA	-	4 3 2 B	FOMENTO DAS ACTIVIDADES CULTURAI

CAPÍTULO	ARTIGO	CONCEPTO	SUBCONCEPTO	EXPLICACIÓN DO GASTO	TOTAL CONCEPTOS	TOTAL ARTIGOS E CAPITULOS
2	2	1		S U M A S A N T E R I O R E S		109.810
		06		PRODUCTOS FARMACÉUTICOS E MATERIAL SANITARIO	600	
		99		OUTRAS SUBMINISTRACIÓNS	4.400	
					103.000	
		2		COMUNICACIÓNS		
		00		TELEFÓNICAS	19.680	
		01		POSTAIS	9.925	
		03		TÉLEX E TELEFAX	200	
					29.805	
		3		TRANSPORTES	7.510	
					7.510	
		4		PRIMAS DE SEGUROS	15.000	
					15.000	
		6		GASTOS DIVERSOS		
		02		PUBLICIDADE E PROPAGANDA	3.188	
		03		XURÍDICOS, CONTENCIOSOS	5.000	
		06		REUNIÓNS, CONFERENCIAS E CURSOS	8.593	
		99		OUTROS	18.310	
					35.091	
		7		TRABALLOS REALIZADOS POR OUTRAS EMPRESAS		
		00		LIMPEZA E ASEO	11.930	
		06		ESTUDOS E TRABALLOS TÉCNICOS	5.705	
					17.635	219.851
		3		INDEMNIZACIÓNS POR RAZÓNS DO SERVIZO		
		0		AXUDAS DE CUSTO	8.900	
					8.900	
		1		LOCOMOCIÓN	6.326	
					6.326	
		3		OUTRAS INDEMNIZACIÓNS	5.000	
					5.000	20.226
						=====
				T O T A L C A P I T U L O 2		395.277
4				TRANSFERENCIAS CORRENTES		
	6			A CORPORACIÓNS LOCAIS		
		0		TRANSFERENCIAS CORRENTES A CORPORACIÓNS		
		0		TRANSFERENCIAS CORRENTES A CORPORACIÓNS LOCAIS	112.000	
					112.000	112.000
				S U M A E S E G U E		112.000

ORZAMENTOS DA COMUNIDADE AUTÓNOMA GALEGA. ANO 2014

SECCIÓN	-	0 9	CONSELLERÍA DE CULTURA, EDUCACIÓN E O.U
SERVIZO	-	A 1	AXENCIA GALEGA DAS INDUSTRIAS CULTURAI
PROGRAMA	-	4 3 2 B	FOMENTO DAS ACTIVIDADES CULTURAI

CAPÍTULO	ARTIGO	CONCEPTO	SUBCONCEPTO	EXPLICACIÓN DO GASTO	TOTAL CONCEPTOS	TOTAL ARTIGOS E CAPITULOS
4				S U M A S A N T E R I O R E S		112.000
	7			A EMPRESAS PRIVADAS		
		0		TRANSFERENCIAS CORRENTES A EMPRESAS		
			0	TRANSFERENCIAS CORRENTES A EMPRESAS PRIVADAS	222.000	
					222.000	222.000
	8			A FAMILIAS E INSTITUCIÓNS SEN FINS DE LUCRO		
		0		A FAMILIAS		
			0	TRANSFERENCIAS CORRENTES A FAMILIAS	40.000	
					40.000	
		1		A INSTITUCIÓNS SEN FINS DE LUCRO		
			0	TRANSFERENCIAS CORRENTES A INSTITUCIÓNS SEN FINS DE LUCRO	60.000	
					60.000	100.000
						=====
				T O T A L C A P I T U L O 4		434.000
6				INVESTIMENTOS REAIS		
	2			INVESTIMENTO NOVO ASOCIADO AO FUNCIONAMENTO OPERATIVO DOS SERVIZOS		
		3		MAQUINARIA, INSTALACIÓNS E UTENSILIOS		
			1	INVESTIMENTOS EN MAQUINARIA, INSTALAC. E UTENSILIOS	20.000	
					20.000	
		5		MOBILIARIO E UTENSILIOS		
			0	INVESTIMENTOS EN MOBILIARIO E ÚTILES	20.000	
					20.000	
		6		EQUIPOS PARA PROCESOS DE INFORMACIÓN		
			0	INVESTIMENTOS EN EQUIPAMENTOS PROCESOS DE INFORMACIÓN	10.000	
					10.000	50.000
		4		GASTOS EN INVESTIMENTOS DE CARACTER INMATERIAL		
			0	GASTOS EN INVESTIMENTOS DE CARACTER INMATERIAL		
			1	INMOBILIZADO INMATERIAL	1.415.000	
					1.415.000	1.415.000
						=====
				T O T A L C A P I T U L O 6		1.465.000
7				TRANSFERENCIAS DE CAPITAL		
		7		A EMPRESAS PRIVADAS		
			0	AXUDAS A PRODUCCION ARTISTICA		
				AXUDAS A PRODUCCION ARTISTICA	5.230.719	
					5.230.719	5.230.719
						=====
				T O T A L C A P I T U L O 7		5.230.719
				T O T A L P R O G R A M A 432B		9.566.011

ORZAMENTOS DA COMUNIDADE AUTÓNOMA GALEGA. ANO 2014

SECCIÓN	-	0 9	CONSELLERÍA DE CULTURA, EDUCACIÓN E O.U
SERVIZO	-	A 1	AXENCIA GALEGA DAS INDUSTRIAS CULTURAI
PROGRAMA	-	4 3 2 C	FOMENTO DO AUDIOVISUAL

CAPÍTULO	ARTIGO	CONCEPTO	SUBCONCEPTO	EXPLICACIÓN DO GASTO	TOTAL CONCEPTOS	TOTAL ARTIGOS E CAPITULOS
1				GASTOS DE PERSOAL		
	2			FUNCIONARIOS		
		0		RETRIBUCIÓN BÁSICAS		
			01	SOLDOS SUBGRUPO A2	14.399	
			05	TRIENIOS	2.086	
						16.485
		1		RETRIBUCIÓN COMPLEMENTARIAS		
			00	COMPLEMENTO DE DESTINO	7.434	
			01	COMPLEMENTO ESPECÍFICO	6.645	
			08	IPC GALEGO	129	
						14.208
						30.693
	3			LABORAIS		
		0		LABORAL FIXO		
			00	RETRIBUCIÓN BÁSICAS	122.059	
			01	OUTRAS REMUNERACIÓN	7.432	
			05	TRIENIOS	5.409	
			08	IPC GALEGO	510	
						135.410
		3		LABORAL TEMPORAL INDEFINIDO		
			00	RETRIBUCIÓN BÁSICAS	97.024	
			01	OUTRAS REMUNERACIÓN	15.033	
			05	TRIENIOS	7.339	
			08	IPC GALEGO	452	
						119.848
						255.258
	6			COTAS, PRESTACIÓN E GASTOS SOCIAIS A CARGO DO EMPREGADOR		
		0		COTAS SOCIAIS		
			00	SEGURIDADE SOCIAL	38.436	
			33	SEGURIDADE SOCIAL DO PERSOAL LABORAL TEMPORAL INDEFINIDO	44.644	
						83.080
						83.080
						=====
				TOTAL CAPITULO 1		369.031
2				GASTOS EN BENS CORRENTES E SERVIZOS		
	2			MATERIAL, SUBMINISTRACIÓN E OUTROS		
		0		MATERIAL DE OFICINA		
			00	ORDINARIO NON INVENTARIABLE	550	
				SUMA E SEGUE		550

ORZAMENTOS DA COMUNIDADE AUTÓNOMA GALEGA. ANO 2014

SECCIÓN	-	0 9	CONSELLERÍA DE CULTURA, EDUCACIÓN E O.U
SERVIZO	-	A 1	AXENCIA GALEGA DAS INDUSTRIAS CULTURAI
PROGRAMA	-	4 3 2 C	FOMENTO DO AUDIOVISUAL

CAPÍTULO	ARTIGO	CONCEPTO	SUBCONCEPTO	EXPLICACIÓN DO GASTO	TOTAL CONCEPTOS	TOTAL ARTIGOS E CAPITULOS
2	2	0		SUMAS ANTERIORES		550
		01		PRENSA, REVISTAS, LIBROS E OUTRAS PUBLICACIÓNS	3.295	
		02		MATERIAL INFORMÁTICO NON INVENTARIABLE	1.640	
						5.485
		1		SUBMINISTRACIÓNS		
		99		OUTRAS SUBMINISTRACIÓNS	600	
						600
		2		COMUNICACIÓNS		
		00		TELEFÓNICAS	2.320	
		01		POSTAIS	1.075	
						3.395
		3		TRANSPORTES	490	
						490
		6		GASTOS DIVERSOS		
		99		OUTROS	520	
						520
		7		TRABALLOS REALIZADOS POR OUTRAS EMPRESAS		
		00		LIMPEZA E ASEO	13.070	
						13.070
		3		INDEMNIZACIÓNS POR RAZÓNS DO SERVIZO		
		0		AXUDAS DE CUSTO	1.100	
						1.100
		1		LOCOMOCIÓN	900	
						900
						2.000
						=====
				TOTAL CAPITULO 2		25.560
6				INVESTIMENTOS REAIS		
	2			INVESTIMENTO NOVO ASOCIADO AO FUNCIONAMENTO OPERATIVO DOS SERVIZOS		
	8			OUTRO INMOBILIZADO MATERIAL		
	1			INVESTIMENTOS EN OUTRO INMOBILIZADO MATERIAL	25.000	
						25.000
	4			GASTOS EN INVESTIMENTOS DE CARACTER INMATERIAL		
	0			GASTOS EN INVESTIMENTOS DE CARACTER INMATERIAL		
	2			INVESTIMENTOS EN INMOBILIZADO INMATERIAL	140.000	
						140.000
						140.000
						=====
				TOTAL CAPITULO 6		165.000
				TOTAL PROGRAMA 432C		559.591
				TOTAL SERVIZO A1		10.125.602
				TOTAL SECCION 09		10.125.602

ORZAMENTOS DA COMUNIDADE AUTÓNOMA GALEGA. ANO 2014

CONSELLERÍA DE CULTURA, EDUCACIÓN E O.U

RESUMO POR ARTIGOS DE OPERACIONES DE GASTOS

CAPI-TULO	ARTIGO	EXPLICACION DO GASTO	TOTAL
1		GASTOS DE PERSOAL	
	0	ALTOS CARGOS E DELEGADOS	51.789
	2	FUNCIONARIOS	65.734
	3	LABORAIS	1.761.307
	6	COTAS, PRESTACIÓNS E GASTOS SOCIAIS A CARGO DO EMPREGADOR	531.216
			2.410.046
2		GASTOS EN BENS CORRENTES E SERVIZOS	
	0	ALUGAMENTOS E CANONS	136.200
	1	REPARACIÓNS, MANTEMENTO E CONSERVACIÓN	19.000
	2	MATERIAL, SUBMINISTRACIÓNS E OUTROS	243.411
	3	INDEMNIZACIÓNS POR RAZÓNS DO SERVIZO	22.226
			420.837
4		TRANSFERENCIAS CORRENTES	
	6	A CORPORACIÓNS LOCAIS	112.000
	7	A EMPRESAS PRIVADAS	222.000
	8	A FAMILIAS E INSTITUCIÓNS SEN FINS DE LUCRO	100.000
			434.000
6		INVESTIMENTOS REAIS	
	2	INVESTIMENTO NOVO ASOCIADO AO FUNCIONAMENTO OPERATIVO DOS SERVIZOS	75.000
	4	GASTOS EN INVESTIMENTOS DE CARACTER INMATERIAL	1.555.000
			1.630.000
7		TRANSFERENCIAS DE CAPITAL	
	7	A EMPRESAS PRIVADAS	5.230.719
			5.230.719
		T O T A L	10.125.602

ORZAMENTOS DA COMUNIDADE AUTÓNOMA GALEGA. ANO 2014

T O T A L X E R A L

RESUMO POR ARTIGOS DE OPERACIONS DE GASTOS

CAPI-TULO	ARTIGO	EXPLICACION DO GASTO	TOTAL
1		GASTOS DE PERSOAL	
	0	ALTOS CARGOS E DELEGADOS	51.789
	2	FUNCIONARIOS	65.734
	3	LABORAIS	1.761.307
	6	COTAS, PRESTACIÓNS E GASTOS SOCIAIS A CARGO DO EMPREGADOR	531.216
			2.410.046
2		GASTOS EN BENS CORRENTES E SERVIZOS	
	0	ALUGAMENTOS E CANONS	136.200
	1	REPARACIÓNS, MANTEMENTO E CONSERVACIÓN	19.000
	2	MATERIAL, SUBMINISTRACIÓNS E OUTROS	243.411
	3	INDEMNIZACIÓNS POR RAZÓNS DO SERVIZO	22.226
			420.837
4		TRANSFERENCIAS CORRENTES	
	6	A CORPORACIÓNS LOCAIS	112.000
	7	A EMPRESAS PRIVADAS	222.000
	8	A FAMILIAS E INSTITUCIÓNS SEN FINS DE LUCRO	100.000
			434.000
6		INVESTIMENTOS REAIS	
	2	INVESTIMENTO NOVO ASOCIADO AO FUNCIONAMENTO OPERATIVO DOS SERVIZOS	75.000
	4	GASTOS EN INVESTIMENTOS DE CARACTER INMATERIAL	1.555.000
			1.630.000
7		TRANSFERENCIAS DE CAPITAL	
	7	A EMPRESAS PRIVADAS	5.230.719
			5.230.719
		T O T A L	10.125.602

ORZAMENTOS DA COMUNIDADE AUTÓNOMA GALEGA. ANO 2014

RESUMO XERAL DO ORZAMENTO DE GASTOS

	Capítulo 1	Capítulo 3	Capítulo 5	Capítulo 7	Capítulo 9
	Capítulo 2	Capítulo 4	Capítulo 6	Capítulo 8	TOTAL
CULTURA, EDUCACIÓN E O.U	2.410.046	0	0	5.230.719	0
	420.837	434.000	1.630.000	0	10.125.602
TOTAL	2.410.046	0	0	5.230.719	0
	420.837	434.000	1.630.000	0	10.125.602



**AXENCIA GALEGA DE DESENVOLVEMENTO
RURAL**



ESTADO DE INGRESOS

ORZAMENTOS DA COMUNIDADE AUTÓNOMA GALEGA. ANO 2014

OPERACIONES CORRENTES

CAPÍTULO	ARTIGO	CONCEPTO	SUBCONCEPTO	PARTIDA	EXPLICACIÓN DO INGRESO	TOTAL CONCEPTOS	TOTAL ARTIGOS E CAPÍTULOS
4					TRANSFERENCIAS CORRENTES		
	1				DA ADMINISTRACIÓN XERAL DA COMUNIDADE AUTÓNOMA		
		0			DA ADMINISTRACIÓN XERAL DA COMUNIDADE AUTÓNOMA		
			00		FONDOS PROPIOS	4.691.460	
						4.691.460	4.691.460
							=====
					TOTAL CAPITULO 4		4.691.460

ORZAMENTOS DA COMUNIDADE AUTÓNOMA GALEGA. ANO 2014

OPERACIONES CORRENTES

CAPÍTULO	ARTIGO	CONCEPTO	SUBCONCEPTO	PARTIDA	EXPLICACIÓN DO INGRESO	TOTAL CONCEPTOS	TOTAL ARTIGOS E CAPÍTULOS
5					INGRESOS PATRIMONIAIS		
	2				XUROS DE DEPÓSITOS		
		0			XUROS DE CONTAS BANCARIAS		
			00		DE CONTAS CORRENTES	2.000	
							2.000
						2.000	2.000
	4				RENDAS DE BENS INMOBLES		
		1			ARRENDAMENTO DE PREDIOS RUSTICOS	51.338	
							51.338
						51.338	51.338
	5				PRODUTOS DE CONCESIÓN E APROVEITAMENTOS ESPECIAIS		
		1			APROVEITAMENTOS AGRÍCOLAS E FORESTAIS	5.900	
							5.900
						5.900	5.900
							=====
					TOTAL CAPITULO 5		59.238

ORZAMENTOS DA COMUNIDADE AUTÓNOMA GALEGA. ANO 2014

OPERACIONES DE CAPITAL

CAPÍTULO	ARTIGO	CONCEPTO	SUBCONCEPTO	PARTIDA	EXPLICACIÓN DO INGRESO	TOTAL CONCEPTOS	TOTAL ARTIGOS E CAPÍTULOS
6					ALLEAMENTO DE INVESTIMENTOS REAIS		
	9				INGRESOS PROCEDENTES DO ALLEAMENTO DE INVESTIMENTOS		
		2			INGRESOS POR EXPROPIACIÓN	14.700	
						14.700	14.700
							=====
					TOTAL CAPITULO 6		14.700

ORZAMENTOS DA COMUNIDADE AUTÓNOMA GALEGA. ANO 2014

OPERACIONES DE CAPITAL

CAPÍTULO	ARTIGO	CONCEPTO	SUBCONCEPTO	PARTIDA	EXPLICACIÓN DO INGRESO	TOTAL CONCEPTOS	TOTAL ARTIGOS E CAPÍTULOS
7					TRANSFERENCIAS DE CAPITAL		
	1				DA ADMINISTRACIÓN XERAL DA COMUNIDADE AUTÓNOMA		
		0			DA ADMINISTRACIÓN XERAL DA COMUNIDADE AUTÓNOMA		
			00		FONDOS PROPIOS	4.363.315	
			01		TRANSFERENCIAS FINALISTAS DO ESTADO	4.032.203	
			14		FEADER 2007-2013	25.167.523	
						33.563.041	33.563.041
							=====
					TOTAL CAPITULO 7		33.563.041
					TOTAL INGRESOS		38.328.439

ORZAMENTOS DA COMUNIDADE AUTÓNOMA GALEGA. ANO 2014

Resumo por Artigos de Operacións de Ingresos

CAPÍTULO	ARTIGOS	EXPLICACIÓN DO INGRESO	TOTAL
4		TRANSFERENCIAS CORRENTES	
	1	DA ADMINISTRACIÓN XERAL DA COMUNIDADE AUTÓNOMA	4.691.460
			4.691.460
5		INGRESOS PATRIMONIAIS	
	2	XUROS DE DEPÓSITOS	2.000
	4	RENDAS DE BENS INMOBLES	51.338
	5	PRODUTOS DE CONCESIÓNS E APROVEITAMENTOS ESPECIAIS	5.900
			59.238
6		ALLEAMENTO DE INVESTIMENTOS REAIS	
	9	INGRESOS PROCEDENTES DO ALLEAMENTO DE INVESTIMENTOS	14.700
			14.700
7		TRANSFERENCIAS DE CAPITAL	
	1	DA ADMINISTRACIÓN XERAL DA COMUNIDADE AUTÓNOMA	33.563.041
			33.563.041
		T O T A L	38.328.439



RESUMO XERAL DE GASTOS

ORZAMENTOS DA COMUNIDADE AUTÓNOMA GALEGA. ANO 2014

RESUMO XERAL POR SERVIZOS E CAPÍTULOS

SECCION - 12 CONSELLERÍA DE MEDIO RURAL E DO MAR


	CAPÍTULOS E ARTIGOS	SERVIZOS	A1		TOTAL
1-	GASTOS DE PERSOAL				
13	- LABORAIS		3.067.786	0	3.067.786
16	- COTAS, PRESTACIÓNS E GASTOS SOCIAIS A CARGO DO EMPREGADOR		884.443	0	884.443
			-----	-----	-----
	T O T A L C A P Í T U L O 1		3.952.229	0	3.952.229
2-	GASTOS EN BENS CORRENTES E SERVIZOS				
20	- ALUGAMENTOS E CANONS		4.500	0	4.500
21	- REPARACIÓNS, MANTEMENTO E CONSERVACIÓN		77.000	0	77.000
22	- MATERIAL, SUBMINISTRACIÓNS E OUTROS		691.969	0	691.969
23	- INDEMNIZACIÓNS POR RAZÓNS DO SERVIZO		25.000	0	25.000
			-----	-----	-----
	T O T A L C A P Í T U L O 2		798.469	0	798.469
6-	INVESTIMENTOS REAIS				
62	- INVESTIMENTO NOVO ASOCIADO AO FUNCIONAMENTO OPERATIVO DOS SERVIZO		15.000	0	15.000
64	- GASTOS EN INVESTIMENTOS DE CARACTER INMATERIAL		86.044	0	86.044
			-----	-----	-----
	T O T A L C A P Í T U L O 6		101.044	0	101.044
7-	TRANSFERENCIAS DE CAPITAL				
76	- A CORPORACIÓNS LOCAIS		14.741.492	0	14.741.492
77	- A EMPRESAS PRIVADAS		12.556.000	0	12.556.000
78	- A FAMILIAS E INSTITUCIÓNS SEN FINS DE LUCRO		6.179.205	0	6.179.205
			-----	-----	-----
	T O T A L C A P Í T U L O 7		33.476.697	0	33.476.697
	- T O T A L X E R A L		38.328.439	0	38.328.439

ORZAMENTOS DA COMUNIDADE AUTÓNOMA GALEGA. ANO 2014


RESUMO XERAL POR SERVIZOS E PROGRAMAS

SECCION - 12 CONSELLERÍA DE MEDIO RURAL E DO MAR

	PROGRAMAS	SERVIZOS	A1		TOTAL
712A	- FIXACIÓN DE POBOACIÓN NO MEDIO RURAL		38.328.439	0	38.328.439
			-----	-----	-----
			38.328.439	0	38.328.439



ESTADO DE GASTOS



CONSELLERÍA DE MEDIO RURAL E DO MAR



12 CONSELLERÍA DE MEDIO RURAL E DO MAR
A1 AXENCIA GALEGA DE DESENVOLVEMENTO RURAL

ORZAMENTOS DA COMUNIDADE AUTÓNOMA GALEGA. ANO 2014

SECCIÓN	-	1 2	CONSELLERÍA DE MEDIO RURAL E DO MAR
SERVIZO	-	A 1	AXENCIA GALEGA DE DESENVOLVEMENTO RURAL
PROGRAMA	-	7 1 2 A	FIXACIÓN DE POBOACIÓN NO MEDIO RURAL

CAPÍTULO	ARTIGO	CONCEPTO	SUBCONCEPTO	EXPLICACIÓN DO GASTO	TOTAL CONCEPTOS	TOTAL ARTIGOS E CAPITULOS
1				GASTOS DE PERSOAL		
	3			LABORAIS		
		0		LABORAL FIXO		
			00	RETRIBUCIÓNS BÁSICAS	2.766.168	
			01	OUTRAS REMUNERACIÓNS	152.619	
			05	TRIENIOS	133.106	
			08	IPC GALEGO	9.826	
					3.061.719	
		1		LABORAL TEMPORAL		
			00	RETRIBUCIÓNS BÁSICAS	6.044	
			08	IPC GALEGO	23	
					6.067	3.067.786
	6			COTAS, PRESTACIÓNS E GASTOS SOCIAIS A CARGO DO EMPREGADOR		
		0		COTAS SOCIAIS		
			00	SEGURIDADE SOCIAL	884.443	
					884.443	884.443
						=====
				TOTAL CAPITULO 1		3.952.229
2				GASTOS EN BENS CORRENTES E SERVIZOS		
	0			ALUGAMENTOS E CANONS		
		3		MAQUINARIA, INSTALACIÓNS E UTENSILIOS	3.000	
					3.000	
		9		CANONS	1.500	
					1.500	4.500
	1			REPARACIÓNS, MANTEMENTO E CONSERVACIÓN		
		0		INFRAESTRUCTURA E BENS NATURAIS	20.000	
					20.000	
		2		EDIFICIOS E OUTRAS CONSTRUCIÓNS	25.000	
					25.000	
		3		MAQUINARIA, INSTALACIÓNS E UTENSILIOS	20.000	
					20.000	
		4		MATERIAL DE TRANSPORTE	12.000	
					12.000	77.000
				SUMA E SEGUE		81.500

ORZAMENTOS DA COMUNIDADE AUTÓNOMA GALEGA. ANO 2014

SECCIÓN	-	1 2	CONSELLERÍA DE MEDIO RURAL E DO MAR
SERVIZO	-	A 1	AXENCIA GALEGA DE DESENVOLVEMENTO RURAL
PROGRAMA	-	7 1 2 A	FIXACIÓN DE POBOACIÓN NO MEDIO RURAL

CAPÍTULO	ARTIGO	CONCEPTO	SUBCONCEPTO	EXPLICACIÓN DO GASTO	TOTAL CONCEPTOS	TOTAL ARTIGOS E CAPITULOS
2				SUMAS ANTERIORES		81.500
	2			MATERIAL, SUBMINISTRACIÓNS E OUTROS		
		0		MATERIAL DE OFICINA		
			00	ORDINARIO NON INVENTARIABLE	30.000	
						30.000
		1		SUBMINISTRACIÓNS		
			00	ENERXÍA ELÉCTRICA	35.000	
			01	AUGA	5.500	
			02	GAS	14.000	
			03	COMBUSTIBLES	12.000	
			04	VESTIARIO	5.000	
			99	OUTRAS SUBMINISTRACIÓNS	4.000	
						75.500
		2		COMUNICACIÓNS		
			00	TELEFÓNICAS	40.000	
			01	POSTAIS	30.000	
			99	OUTRAS	1.500	
						71.500
		3		TRANSPORTES	12.000	
						12.000
		4		PRIMAS DE SEGUROS	12.000	
						12.000
		5		TRIBUTOS	30.000	
						30.000
		6		GASTOS DIVERSOS		
			02	PUBLICIDADE E PROPAGANDA	6.000	
			06	REUNIÓNS, CONFERENCIAS E CURSOS	20.000	
			99	OUTROS	55.069	
						81.069
		7		TRABALLOS REALIZADOS POR OUTRAS EMPRESAS		
			00	LIMPEZA E ASEO	44.900	
			01	SEGURANZA	35.000	
			06	ESTUDOS E TRABALLOS TÉCNICOS	300.000	
						379.900
				SUMAS ANTERIORES		691.969
				SUMAS ANTERIORES		773.469

ORZAMENTOS DA COMUNIDADE AUTÓNOMA GALEGA. ANO 2014

SECCIÓN	-	1 2	CONSELLERÍA DE MEDIO RURAL E DO MAR
SERVIZO	-	A 1	AXENCIA GALEGA DE DESENVOLVEMENTO RURAL
PROGRAMA	-	7 1 2 A	FIXACIÓN DE POBOACIÓN NO MEDIO RURAL

CAPÍTULO	ARTIGO	CONCEPTO	SUBCONCEPTO	EXPLICACIÓN DO GASTO	TOTAL CONCEPTOS	TOTAL ARTIGOS E CAPITULOS
2				SUMAS ANTERIORES		773.469
3				INDEMNIZACIÓNS POR RAZÓNS DO SERVIZO		
		0		AXUDAS DE CUSTO	15.000	
					15.000	
		1		LOCOMOCIÓN	10.000	
					10.000	25.000
						=====
				TOTAL CAPITULO 2		798.469
6				INVESTIMENTOS REAIS		
	2			INVESTIMENTO NOVO ASOCIADO AO FUNCIONAMENTO OPERATIVO DOS SERVIZOS		
		5		MOBILIARIO E UTENSILIOS		
		0		ADQUISICIÓNS MOBILIARIO	7.000	
					7.000	
		6		EQUIPOS PARA PROCESOS DE INFORMACIÓN		
		0		ADQUISICIÓNS EQUIPOS DE PROCESO DA INFORMACIÓN	7.000	
					7.000	
		8		OUTRO INMOBILIZADO MATERIAL		
		0		FONDO BIBLIOGRÁFICO. ADQUISICIÓNS	1.000	
					1.000	15.000
	4			GASTOS EN INVESTIMENTOS DE CARACTER INMATERIAL		
		0		GASTOS EN INVESTIMENTOS DE CARACTER INMATERIAL		
		3		ACTIVIDADES DE PROMOCIÓN E DIFUSIÓN DO DESENVOLVEMENTO RURAL	46.044	
		4		PROX. INMOBILIZADO INMATERIAL DO BANCO DE TERRAS (CONVENIO JUANA DE VEGA)	40.000	
					86.044	86.044
						=====
				TOTAL CAPITULO 6		101.044
7				TRANSFERENCIAS DE CAPITAL		
	6			A CORPORACIÓNS LOCAIS		
		0		TRANSFERENCIAS A CORPORACIÓNS LOCAIS		
		0		TRANSF. DE CAPITAL A CONCELLOS	14.741.492	
					14.741.492	14.741.492
				SUMA E SEGUE		14.741.492

ORZAMENTOS DA COMUNIDADE AUTÓNOMA GALEGA. ANO 2014

SECCIÓN	-	1 2	CONSELLERÍA DE MEDIO RURAL E DO MAR
SERVIZO	-	A 1	AXENCIA GALEGA DE DESENVOLVEMENTO RURAL
PROGRAMA	-	7 1 2 A	FIXACIÓN DE POBOACIÓN NO MEDIO RURAL

CAPÍTULO	ARTIGO	CONCEPTO	SUBCONCEPTO	EXPLICACIÓN DO GASTO	TOTAL CONCEPTOS	TOTAL ARTIGOS E CAPITULOS
7				S U M A S A N T E R I O R E S		14.741.492
	7			A EMPRESAS PRIVADAS		
		0		TRANSFERENCIAS A EMPRESAS PRIVADAS		
			0	TRANSFERENCIAS A EMPRESAS PRIVADAS	12.556.000	
					12.556.000	12.556.000
	8			A FAMILIAS E INSTITUCIÓNS SEN FINS DE LUCRO		
		0		A FAMILIAS		
			0	TRANSF. DE CAPITAL A FAMILIAS	494.000	
					494.000	
		1		A INSTITUCIÓNS SEN FINS DE LUCRO		
			0	TRANSF. DE CAPITAL A INSTITUCIÓNS SEN FIN DE LUCRO	5.685.205	
					5.685.205	6.179.205
						=====
				TOTAL CAPITULO 7		33.476.697
				TOTAL PROGRAMA 712A		38.328.439
				TOTAL SERVIZO A1		38.328.439
				TOTAL SECCION 12		38.328.439

ORZAMENTOS DA COMUNIDADE AUTÓNOMA GALEGA. ANO 2014

CONSELLERÍA DE MEDIO RURAL E DO MAR

RESUMO POR ARTIGOS DE OPERACIONES DE GASTOS

CAPI-TULO	ARTIGO	EXPLICACION DO GASTO	TOTAL
1		GASTOS DE PERSOAL	
	3	LABORAIS	3.067.786
	6	COTAS, PRESTACIÓNS E GASTOS SOCIAIS A CARGO DO EMPREGADOR	884.443
			3.952.229
2		GASTOS EN BENS CORRENTES E SERVIZOS	
	0	ALUGAMENTOS E CANONS	4.500
	1	REPARACIÓNS, MANTEMENTO E CONSERVACIÓN	77.000
	2	MATERIAL, SUBMINISTRACIÓNS E OUTROS	691.969
	3	INDEMNIZACIÓNS POR RAZÓNS DO SERVIZO	25.000
			798.469
6		INVESTIMENTOS REAIS	
	2	INVESTIMENTO NOVO ASOCIADO AO FUNCIONAMENTO OPERATIVO DOS SERVIZOS	15.000
	4	GASTOS EN INVESTIMENTOS DE CARACTER INMATERIAL	86.044
			101.044
7		TRANSFERENCIAS DE CAPITAL	
	6	A CORPORACIÓNS LOCAIS	14.741.492
	7	A EMPRESAS PRIVADAS	12.556.000
	8	A FAMILIAS E INSTITUCIÓNS SEN FINS DE LUCRO	6.179.205
			33.476.697
		T O T A L	38.328.439

ORZAMENTOS DA COMUNIDADE AUTÓNOMA GALEGA. ANO 2014

CONSELLERÍA DE MEDIO RURAL E DO MAR

DISTRIBUCION DOS CREDITOS POR GRUPOS

GRUPOS	D E N O M I N A C I O N	TOTAL
7	REGULACIÓN ECONÓMICA DE SECTORES PRODUTIVOS E DESENVOLVEMENTO EMPRESARIAL	38.328.439
	T O T A L	38.328.439

ORZAMENTOS DA COMUNIDADE AUTÓNOMA GALEGA. ANO 2014

T O T A L X E R A L

RESUMO POR ARTIGOS DE OPERACIONES DE GASTOS

CAPI-TULO	ARTIGO	EXPLICACION DO GASTO	TOTAL
1		GASTOS DE PERSOAL	
	3	LABORAIS	3.067.786
	6	COTAS, PRESTACIÓNS E GASTOS SOCIAIS A CARGO DO EMPREGADOR	884.443
			3.952.229
2		GASTOS EN BENS CORRENTES E SERVIZOS	
	0	ALUGAMENTOS E CANONS	4.500
	1	REPARACIÓNS, MANTEMENTO E CONSERVACIÓN	77.000
	2	MATERIAL, SUBMINISTRACIÓNS E OUTROS	691.969
	3	INDEMNIZACIÓNS POR RAZÓNS DO SERVIZO	25.000
			798.469
6		INVESTIMENTOS REAIS	
	2	INVESTIMENTO NOVO ASOCIADO AO FUNCIONAMENTO OPERATIVO DOS SERVIZOS	15.000
	4	GASTOS EN INVESTIMENTOS DE CARACTER INMATERIAL	86.044
			101.044
7		TRANSFERENCIAS DE CAPITAL	
	6	A CORPORACIÓNS LOCAIS	14.741.492
	7	A EMPRESAS PRIVADAS	12.556.000
	8	A FAMILIAS E INSTITUCIÓNS SEN FINS DE LUCRO	6.179.205
			33.476.697
		T O T A L	38.328.439



INSTITUTO GALEGO DE CALIDADE ALIMENTARIA



ESTADO DE INGRESOS

ORZAMENTOS DA COMUNIDADE AUTÓNOMA GALEGA. ANO 2014

OPERACIONES CORRENTES

CAPÍTULO	ARTIGO	CONCEPTO	SUBCONCEPTO	PARTIDA	EXPLICACIÓN DO INGRESO	TOTAL CONCEPTOS	TOTAL ARTIGOS E CAPÍTULOS
3					TAXAS, PREZOS E OUTROS INGRESOS		
	1				PREZOS		
		2			PREZOS PRIVADOS 235.457		
						235.457	235.457
	9				OUTROS INGRESOS		
		9			INGRESOS DIVERSOS		
			99		OUTROS INGRESOS DIVERSOS 479.211		
						479.211	479.211
							=====
					TOTAL CAPITULO 3		714.668

ORZAMENTOS DA COMUNIDADE AUTÓNOMA GALEGA. ANO 2014

OPERACIONS CORRENTES

CAPÍTULO	ARTIGO	CONCEPTO	SUBCONCEPTO	PARTIDA	EXPLICACIÓN DO INGRESO	TOTAL CONCEPTOS	TOTAL ARTIGOS E CAPÍTULOS
4					TRANSFERENCIAS CORRENTES		
	1				DA ADMINISTRACIÓN XERAL DA COMUNIDADE AUTÓNOMA		
		0			DA ADMINISTRACIÓN XERAL DA COMUNIDADE AUTÓNOMA		
			00		FONDOS PROPIOS	967.092	
						967.092	967.092
							=====
					TOTAL CAPITULO 4		967.092

ORZAMENTOS DA COMUNIDADE AUTÓNOMA GALEGA. ANO 2014

OPERACIONS CORRENTES

CAPÍTULO	ARTIGO	CONCEPTO	SUBCONCEPTO	PARTIDA	EXPLICACIÓN DO INGRESO	TOTAL CONCEPTOS	TOTAL ARTIGOS E CAPÍTULOS
5					INGRESOS PATRIMONIAIS		
	2				XUROS DE DEPÓSITOS		
		0			XUROS DE CONTAS BANCARIAS		
			00		DE CONTAS CORRENTES	8.000	
						8.000	8.000
							=====
					TOTAL CAPITULO 5		8.000

ORZAMENTOS DA COMUNIDADE AUTÓNOMA GALEGA. ANO 2014

OPERACIONES DE CAPITAL

CAPÍTULO	ARTIGO	CONCEPTO	SUBCONCEPTO	PARTIDA	EXPLICACIÓN DO INGRESO	TOTAL CONCEPTOS	TOTAL ARTIGOS E CAPÍTULOS
7					TRANSFERENCIAS DE CAPITAL		
	0				DA ADMINISTRACIÓN XERAL E ORGANISMOS PÚBLICOS DO ESTADO		
		2			DE ORGANISMOS AUTÓNOMOS DO ESTADO		
			12		CONSELLERIA DO MEDIO RURAL E DO MAR		
				0150	PROXECTOS DE INVESTIGACIÓN	233.169	
						233.169	233.169
	1				DA ADMINISTRACIÓN XERAL DA COMUNIDADE AUTÓNOMA		
		0			DA ADMINISTRACIÓN XERAL DA COMUNIDADE AUTÓNOMA		
				00	FONDOS PROPIOS	579.461	
				01	TRANSFERENCIAS FINALISTAS DO ESTADO	260.650	
				14	FEADER 2007-2013	375.000	
				19	COOPERACION TRANSNACIONAL INTERREG IV B SUDOE 2007-2013	70.894	
						1.286.005	1.286.005
							=====
					TOTAL CAPITULO 7		1.519.174
					TOTAL INGRESOS		3.208.934

ORZAMENTOS DA COMUNIDADE AUTÓNOMA GALEGA. ANO 2014

Resumo por Artigos de Operacións de Ingresos

CAPÍTULO	ARTIGOS	EXPLICACIÓN DO INGRESO	TOTAL
3		TAXAS, PREZOS E OUTROS INGRESOS	
	1	PREZOS	235.457
	9	OUTROS INGRESOS	479.211
			714.668
4		TRANSFERENCIAS CORRENTES	
	1	DA ADMINISTRACIÓN XERAL DA COMUNIDADE AUTÓNOMA	967.092
			967.092
5		INGRESOS PATRIMONIAIS	
	2	XUROS DE DEPÓSITOS	8.000
			8.000
7		TRANSFERENCIAS DE CAPITAL	
	0	DA ADMINISTRACIÓN XERAL E ORGANISMOS PÚBLICOS DO ESTADO	233.169
	1	DA ADMINISTRACIÓN XERAL DA COMUNIDADE AUTÓNOMA	1.286.005
			1.519.174
		T O T A L	3.208.934




RESUMO XERAL DE GASTOS

ORZAMENTOS DA COMUNIDADE AUTÓNOMA GALEGA. ANO 2014


RESUMO XERAL POR SERVIZOS E CAPÍTULOS

SECCION - 12 CONSELLERÍA DE MEDIO RURAL E DO MAR

	CAPÍTULOS E ARTIGOS	SERVIZOS	A2		TOTAL
1-	GASTOS DE PERSOAL				
13	- LABORAIS		707.519	0	707.519
16	- COTAS, PRESTACIÓNS E GASTOS SOCIAIS A CARGO DO EMPREGADOR		251.252	0	251.252
	TOTAL CAPÍTULO 1		958.771	0	958.771
2-	GASTOS EN BENS CORRENTES E SERVIZOS				
20	- ALUGAMENTOS E CANONS		24.086	0	24.086
21	- REPARACIÓNS, MANTEMENTO E CONSERVACIÓN		40.533	0	40.533
22	- MATERIAL, SUBMINISTRACIÓNS E OUTROS		664.140	0	664.140
23	- INDEMNIZACIÓNS POR RAZÓNS DO SERVIZO		2.230	0	2.230
	TOTAL CAPÍTULO 2		730.989	0	730.989
6-	INVESTIMENTOS REAIS				
62	- INVESTIMENTO NOVO ASOCIADO AO FUNCIONAMENTO OPERATIVO DOS SERVIZO		37.500	0	37.500
63	- INVESTIMENTO DE REPOSICIÓN ASOCIADO AO FUNCIONAMENTO OPERATIVO DO		37.500	0	37.500
64	- GASTOS EN INVESTIMENTOS DE CARACTER INMATERIAL		1.444.174	0	1.444.174
	TOTAL CAPÍTULO 6		1.519.174	0	1.519.174
	- TOTAL XERAL		3.208.934	0	3.208.934



ESTADO DE GASTOS



CONSELLERÍA DE MEDIO RURAL E DO MAR



12 CONSELLERÍA DE MEDIO RURAL E DO MAR
A2 INSTITUTO GALEGO DE CALIDADE ALIMENTARIA

ORZAMENTOS DA COMUNIDADE AUTÓNOMA GALEGA. ANO 2014

SECCIÓN	-	1 2	CONSELLERÍA DE MEDIO RURAL E DO MAR
SERVIZO	-	A 2	INSTITUTO GALEGO DE CALIDADE ALIMENTARIA
PROGRAMA	-	5 6 1 A	PLAN GALEGO DE INVESTIGACIÓN, DESENVOLVEMENTO E INNOVACIÓN TECNOLÓXI

CAPÍTULO	ARTIGO	CONCEPTO	SUBCONCEPTO	EXPLICACIÓN DO GASTO	TOTAL CONCEPTOS	TOTAL ARTIGOS E CAPITULOS
1				GASTOS DE PERSOAL		
	3			LABORAIS		
		0		LABORAL FIXO		
			00	RETRIBUCIÓN BÁSICAS	529.947	
			01	OUTRAS REMUNERACIÓN	77.303	
			05	TRIENIOS	8.901	
					616.151	
		1		LABORAL TEMPORAL		
			00	RETRIBUCIÓN BÁSICAS	91.368	
					91.368	707.519
	6			COTAS, PRESTACIÓN E GASTOS SOCIAIS A CARGO DO EMPREGADOR		
		0		COTAS SOCIAIS		
			00	SEGURIDADE SOCIAL	249.252	
					249.252	
		2		GASTOS SOCIAIS DO PERSOAL		
			00	FORMACIÓN E PERFECCIONAMENTO DO PERSOAL	2.000	
					2.000	251.252
						=====
				TOTAL CAPITULO 1		958.771
2				GASTOS EN BENS CORRENTES E SERVIZOS		
	0			ALUGAMENTOS E CANONS		
		4		MATERIAL DE TRANSPORTE	9.562	
					9.562	
		6		EQUIPAMENTOS PARA PROCESOS DE INFORMACIÓN	14.524	
					14.524	24.086
		1		REPARACIÓN, MANTEMENTO E CONSERVACIÓN		
			3	MAQUINARIA, INSTALACIÓN E UTENSILIOS	20.267	
					20.267	
			4	MATERIAL DE TRANSPORTE	9.325	
					9.325	
			6	EQUIPAMENTOS PARA PROCESOS DE INFORMACIÓN	8.270	
					8.270	
			9	OUTRO INMOBILIZADO MATERIAL	2.671	
					2.671	40.533
				SUMA E SEGUE		64.619

ORZAMENTOS DA COMUNIDADE AUTÓNOMA GALEGA. ANO 2014

SECCIÓN	-	1 2	CONSELLERÍA DE MEDIO RURAL E DO MAR
SERVIZO	-	A 2	INSTITUTO GALEGO DE CALIDADE ALIMENTARIA
PROGRAMA	-	5 6 1 A	PLAN GALEGO DE INVESTIGACIÓN, DESENVOLVEMENTO E INNOVACIÓN TECNOLÓXI

CAPÍTULO	ARTIGO	CONCEPTO	SUBCONCEPTO	EXPLICACIÓN DO GASTO	TOTAL CONCEPTOS	TOTAL ARTIGOS E CAPITULOS
2				SUMAS ANTERIORES		64.619
	2			MATERIAL, SUBMINISTRACIÓNS E OUTROS		
		0		MATERIAL DE OFICINA	7.115	
			00	ORDINARIO NON INVENTARIABLE	4.118	
					11.233	
		1		SUBMINISTRACIÓNS		
			00	ENERXÍA ELÉCTRICA	173.034	
			01	AUGA	7.134	
			02	GAS	9.078	
			03	COMBUSTIBLES	43.039	
			04	VESTIARIO	6.703	
			99	OUTRAS SUBMINISTRACIÓNS	67.830	
					306.818	
		2		COMUNICACIÓNS		
			00	TELEFÓNICAS	1.771	
			01	POSTAIS	4.869	
			99	OUTRAS	136.448	
					143.088	
		4		PRIMAS DE SEGUROS	6.186	
					6.186	
		5		TRIBUTOS	5.326	
					5.326	
		6		GASTOS DIVERSOS		
			03	XURÍDICOS, CONTENCIOSOS	9.000	
			99	OUTROS	9.650	
					18.650	
		7		TRABALLOS REALIZADOS POR OUTRAS EMPRESAS		
			00	LIMPEZA E ASEO	110.057	
			01	SEGURANZA	161	
			06	ESTUDOS E TRABALLOS TÉCNICOS	39.962	
			99	OUTROS	22.659	
					172.839	664.140
	3			INDEMNIZACIÓNS POR RAZÓNS DO SERVIZO		
		0		AXUDAS DE CUSTO	2.230	
					2.230	2.230
						=====
				TOTAL CAPITULO 2		730.989

ORZAMENTOS DA COMUNIDADE AUTÓNOMA GALEGA. ANO 2014

SECCIÓN	-	1 2	CONSELLERÍA DE MEDIO RURAL E DO MAR
SERVIZO	-	A 2	INSTITUTO GALEGO DE CALIDADE ALIMENTARIA
PROGRAMA	-	5 6 1 A	PLAN GALEGO DE INVESTIGACIÓN, DESENVOLVEMENTO E INNOVACIÓN TECNOLÓXI

CAPÍTULO	ARTIGO	CONCEPTO	SUBCONCEPTO	EXPLICACIÓN DO GASTO	TOTAL CONCEPTOS	TOTAL ARTIGOS E CAPITULOS
6				INVESTIMENTOS REAIS		
	2			INVESTIMENTO NOVO ASOCIADO AO FUNCIONAMENTO OPERATIVO DOS SERVICIOS		
		3		MAQUINARIA, INSTALACIÓNS E UTENSILIOS		
			0	REFORMA DE INFRAESTRURAS DE CENTROS DE I+D+I	37.500	
						37.500
	3			INVESTIMENTO DE REPOSICIÓNS ASOCIADO AO FUNCIONAMENTO OPERATIVO DOS SERVICIOS		
		3		MAQUINARIA, INSTALACIÓNS E UTENSILIOS		
			0	MELLORA DE INSTALACIÓNS, MAQUINARIA E UTENSILIOS DE CENTROS I+D+I	37.500	
						37.500
	4			GASTOS EN INVESTIMENTOS DE CARACTER INMATERIAL		
		0		GASTOS EN INVESTIMENTOS DE CARACTER INMATERIAL		
			0	PROXECTOS ESTRATEXICOS DE INTERESE INGACAL, CENTROS DE I+D+I	104.525	
			2	ACREDITACIÓN DO SISTEMA DE CERTIFICACIÓN E CALIDADE DO INGACAL ANTE A ENTIDADE NACIONAL DE ACREDITACIÓN (ENAC)	10.000	
			3	PLAN ESTRATÉXICO INGACAL	10.000	
			4	PROXECTOS DE INVESTIGACION FINANCIADOS POLO INSTITUTO NACIONAL DE INVESTIGACIÓNS AGRARIAS (INIA)	233.169	
			5	OUTROS PROXECTOS DE INVESTIGACIÓN EN COLABORACIÓN CON EMPRESAS	239.211	
			6	PROXECTOS DE RECURSOS FITOXENÉTICOS	737.269	
			7	PROXECTO ANALÍTICO DE SANIDADE VEXETAL	100.000	
						1.434.174
	1			OUTROS INVESTIMENTOS DE CARÁCTER INMATERIAL		
			0	OUTRAS ACTUACIÓNS ESTRATÉXICAS DO INGACAL	5.000	
			1	PROXECTO DE EFICIENCIA ENERXÉTICA DO INGACAL	5.000	
						10.000
						1.444.174
						=====
				TOTAL CAPITULO 6		1.519.174
				TOTAL PROGRAMA 561A		3.208.934
				TOTAL SERVIZO A2		3.208.934
				TOTAL SECCION 12		3.208.934

ORZAMENTOS DA COMUNIDADE AUTÓNOMA GALEGA. ANO 2014

CONSELLERÍA DE MEDIO RURAL E DO MAR

RESUMO POR ARTIGOS DE OPERACIONES DE GASTOS


CAPI-TULO	ARTIGO	EXPLICACION DO GASTO	TOTAL
1		GASTOS DE PERSOAL	
	3	LABORAIS	707.519
	6	COTAS, PRESTACIÓNS E GASTOS SOCIAIS A CARGO DO EMPREGADOR	251.252
			958.771
2		GASTOS EN BENS CORRENTES E SERVIZOS	
	0	ALUGAMENTOS E CANONS	24.086
	1	REPARACIÓNS, MANTEMENTO E CONSERVACIÓN	40.533
	2	MATERIAL, SUBMINISTRACIÓNS E OUTROS	664.140
	3	INDEMNIZACIÓNS POR RAZÓNS DO SERVIZO	2.230
			730.989
6		INVESTIMENTOS REAIS	
	2	INVESTIMENTO NOVO ASOCIADO AO FUNCIONAMENTO OPERATIVO DOS SERVIZOS	37.500
	3	INVESTIMENTO DE REPOSICIÓNS ASOCIADO AO FUNCIONAMENTO OPERATIVO DOS SERVIZOS	37.500
	4	GASTOS EN INVESTIMENTOS DE CARACTER INMATERIAL	1.444.174
			1.519.174
		T O T A L	3.208.934

ORZAMENTOS DA COMUNIDADE AUTÓNOMA GALEGA. ANO 2014


T O T A L X E R A L

RESUMO POR ARTIGOS DE OPERACIONES DE GASTOS

CAPI-TULO	ARTIGO	EXPLICACION DO GASTO	TOTAL
1		GASTOS DE PERSOAL	
	3	LABORAIS	707.519
	6	COTAS, PRESTACIÓNS E GASTOS SOCIAIS A CARGO DO EMPREGADOR	251.252
			958.771
2		GASTOS EN BENS CORRENTES E SERVIZOS	
	0	ALUGAMENTOS E CANONS	24.086
	1	REPARACIÓNS, MANTEMENTO E CONSERVACIÓN	40.533
	2	MATERIAL, SUBMINISTRACIÓNS E OUTROS	664.140
	3	INDEMNIZACIÓNS POR RAZÓNS DO SERVIZO	2.230
			730.989
6		INVESTIMENTOS REAIS	
	2	INVESTIMENTO NOVO ASOCIADO AO FUNCIONAMENTO OPERATIVO DOS SERVIZOS	37.500
	3	INVESTIMENTO DE REPOSICIÓNS ASOCIADO AO FUNCIONAMENTO OPERATIVO DOS SERVIZOS	37.500
	4	GASTOS EN INVESTIMENTOS DE CARACTER INMATERIAL	1.444.174
			1.519.174
		T O T A L	3.208.934



**INSTITUTO TECNOLÓXICO PARA O CONTROL DO
MEDIO MARIÑO DE GALICIA**



ESTADO DE INGRESOS

ORZAMENTOS DA COMUNIDADE AUTÓNOMA GALEGA. ANO 2014

OPERACIONS CORRENTES

CAPÍTULO	ARTIGO	CONCEPTO	SUBCONCEPTO	PARTIDA	EXPLICACIÓN DO INGRESO	TOTAL CONCEPTOS	TOTAL ARTIGOS E CAPÍTULOS
3					TAXAS, PREZOS E OUTROS INGRESOS		
	0				TAXAS ADMINISTRATIVAS		
		2			TAXAS POR SERVIZOS PROFESIONAIS		
			01		MODALIDADE ADMINISTRATIVO-FACULTATIVA	61.502	
						61.502	61.502
	9				OUTROS INGRESOS		
		9			INGRESOS DIVERSOS		
			99		OUTROS INGRESOS DIVERSOS	18.000	
						18.000	18.000
							=====
					TOTAL CAPITULO 3		79.502

ORZAMENTOS DA COMUNIDADE AUTÓNOMA GALEGA. ANO 2014

OPERACIONES CORRENTES

CAPÍTULO	ARTIGO	CONCEPTO	SUBCONCEPTO	PARTIDA	EXPLICACIÓN DO INGRESO	TOTAL CONCEPTOS	TOTAL ARTIGOS E CAPÍTULOS
4					TRANSFERENCIAS CORRENTES		
	1				DA ADMINISTRACIÓN XERAL DA COMUNIDADE AUTÓNOMA		
		0			DA ADMINISTRACIÓN XERAL DA COMUNIDADE AUTÓNOMA		
			00		FONDOS PROPIOS	2.023.998	
			17		COOPERACION TRANSNACIONAL ESPACIO ATLANTICO 2007-2013	36.900	
						2.060.898	2.060.898
							=====
					TOTAL CAPITULO 4		2.060.898

ORZAMENTOS DA COMUNIDADE AUTÓNOMA GALEGA. ANO 2014

OPERACIONES CORRENTES

CAPÍTULO	ARTIGO	CONCEPTO	SUBCONCEPTO	PARTIDA	EXPLICACIÓN DO INGRESO	TOTAL CONCEPTOS	TOTAL ARTIGOS E CAPÍTULOS
5					INGRESOS PATRIMONIAIS		
	2				XUROS DE DEPÓSITOS		
		0			XUROS DE CONTAS BANCARIAS		
			00		DE CONTAS CORRENTES	150	
						150	150
							=====
					TOTAL CAPITULO 5		150

ORZAMENTOS DA COMUNIDADE AUTÓNOMA GALEGA. ANO 2014

OPERACIONES DE CAPITAL

CAPÍTULO	ARTIGO	CONCEPTO	SUBCONCEPTO	PARTIDA	EXPLICACIÓN DO INGRESO	TOTAL CONCEPTOS	TOTAL ARTIGOS E CAPÍTULOS
7					TRANSFERENCIAS DE CAPITAL		
	1				DA ADMINISTRACIÓN XERAL DA COMUNIDADE AUTÓNOMA		
		0			DA ADMINISTRACIÓN XERAL DA COMUNIDADE AUTÓNOMA		
			00		FONDOS PROPIOS	347.435	
			17		COOPERACION TRANSNACIONAL ESPACIO ATLANTICO 2007-2013	42.375	
						389.810	389.810
							=====
					TOTAL CAPITULO 7		389.810
					TOTAL INGRESOS		2.530.360

ORZAMENTOS DA COMUNIDADE AUTÓNOMA GALEGA. ANO 2014

Resumo por Artigos de Operacións de Ingresos

CAPÍTULO	ARTIGOS	EXPLICACIÓN DO INGRESO	TOTAL
3		TAXAS, PREZOS E OUTROS INGRESOS	
	0	TAXAS ADMINISTRATIVAS	61.502
	9	OUTROS INGRESOS	18.000
			79.502
4		TRANSFERENCIAS CORRENTES	
	1	DA ADMINISTRACIÓN XERAL DA COMUNIDADE AUTÓNOMA	2.060.898
			2.060.898
5		INGRESOS PATRIMONIAIS	
	2	XUROS DE DEPÓSITOS	150
			150
7		TRANSFERENCIAS DE CAPITAL	
	1	DA ADMINISTRACIÓN XERAL DA COMUNIDADE AUTÓNOMA	389.810
			389.810
		T O T A L	2.530.360




RESUMO XERAL DE GASTOS

ORZAMENTOS DA COMUNIDADE AUTÓNOMA GALEGA. ANO 2014

RESUMO XERAL POR SERVIZOS E CAPÍTULOS

SECCION - 12 CONSELLERÍA DE MEDIO RURAL E DO MAR

	CAPÍTULOS E ARTIGOS	SERVIZOS	A3		TOTAL
1-	GASTOS DE PERSOAL				
10	- ALTOS CARGOS E DELEGADOS		51.789	0	51.789
13	- LABORAIS		1.301.263	0	1.301.263
16	- COTAS, PRESTACIÓNS E GASTOS SOCIAIS A CARGO DO EMPREGADOR		445.165	0	445.165
	T O T A L C A P Í T U L O 1		1.798.217	0	1.798.217
2-	GASTOS EN BENS CORRENTES E SERVIZOS				
21	- REPARACIÓNS, MANTEMENTO E CONSERVACIÓN		15.667	0	15.667
22	- MATERIAL, SUBMINISTRACIÓNS E OUTROS		320.666	0	320.666
23	- INDEMNIZACIÓNS POR RAZÓNS DO SERVIZO		6.000	0	6.000
	T O T A L C A P Í T U L O 2		342.333	0	342.333
6-	INVESTIMENTOS REAIS				
62	- INVESTIMENTO NOVO ASOCIADO AO FUNCIONAMENTO OPERATIVO DOS SERVIZO		22.500	0	22.500
63	- INVESTIMENTO DE REPOSICIÓNS ASOCIADO AO FUNCIONAMENTO OPERATIVO DO		104.019	0	104.019
64	- GASTOS EN INVESTIMENTOS DE CARACTER INMATERIAL		263.291	0	263.291
	T O T A L C A P Í T U L O 6		389.810	0	389.810
	- T O T A L X E R A L		2.530.360	0	2.530.360



ESTADO DE GASTOS



CONSELLERÍA DE MEDIO RURAL E DO MAR



12 CONSELLERÍA DE MEDIO RURAL E DO MAR
A3 INSTITUTO TECNOLÓXICO PARA O CONTROL DO
MEDIO MARIÑO DE GALICIA

ORZAMENTOS DA COMUNIDADE AUTÓNOMA GALEGA. ANO 2014

SECCIÓN	-	1 2	CONSELLERÍA DE MEDIO RURAL E DO MAR
SERVIZO	-	A 3	INSTITUTO TECNOLÓXICO PARA O CONTROL DO MEDIO MARIÑO DE GALICIA
PROGRAMA	-	5 4 1 C	PROTECCIÓN E MELLORA DO MEDIO NATURAL MARÍTIMO

CAPÍTULO	ARTIGO	CONCEPTO	SUBCONCEPTO	EXPLICACIÓN DO GASTO	TOTAL CONCEPTOS	TOTAL ARTIGOS E CAPITULOS
1	0			GASTOS DE PERSOAL		
		0		ALTOS CARGOS E DELEGADOS		
				RETRIBUCIÓNS BÁSICAS E OUTRAS REMUNERACIÓNS DE ALTOS CARGOS E DELEGADOS		
		00		RETRIBUCIÓNS BÁSICAS	16.980	
		01		OUTRAS REMUNERACIÓNS	34.614	
		08		IPC GALEGO	195	
					51.789	51.789
	3			LABORAIS		
		0		LABORAL FIXO		
		00		RETRIBUCIÓNS BÁSICAS	992.550	
		01		OUTRAS REMUNERACIÓNS	156.600	
		02		COMPLEMENTOS DE PERIGOSIDADE, PENOSIDADE E TOXICIDADE	37.704	
		05		TRIENIOS	72.172	
		08		IPC GALEGO	4.451	
					1.263.477	
		1		LABORAL TEMPORAL		
		00		RETRIBUCIÓNS BÁSICAS	32.275	
		01		OUTRAS REMUNERACIÓNS	2.448	
		02		COMPLEMENTOS DE PERIGOSIDADE, PENOSIDADE E TOXICIDADE	1.178	
		04		INDEMNIZACIÓNS E SALARIOS DE TRAMITACIÓN	1.750	
		08		IPC GALEGO	135	
					37.786	1.301.263
	6			COTAS, PRESTACIÓNS E GASTOS SOCIAIS A CARGO DO EMPREGADOR		
		0		COTAS SOCIAIS		
		00		SEGURIDADE SOCIAL	445.165	
					445.165	445.165
						=====
				TOTAL CAPITULO 1		1.798.217
2				GASTOS EN BENS CORRENTES E SERVIZOS		
	1			REPARACIÓNS, MANTEMENTO E CONSERVACIÓN		
		2		EDIFICIOS E OUTRAS CONSTRUCIÓNS	2.000	
					2.000	
				SUMA E SEGUE		2.000

ORZAMENTOS DA COMUNIDADE AUTÓNOMA GALEGA. ANO 2014

SECCIÓN	-	1 2	CONSELLERÍA DE MEDIO RURAL E DO MAR
SERVIZO	-	A 3	INSTITUTO TECNOLÓXICO PARA O CONTROL DO MEDIO MARIÑO DE GALICIA
PROGRAMA	-	5 4 1 C	PROTECCIÓN E MELLORA DO MEDIO NATURAL MARÍTIMO

CAPÍTULO	ARTIGO	CONCEPTO	SUBCONCEPTO	EXPLICACIÓN DO GASTO	TOTAL CONCEPTOS	TOTAL ARTIGOS E CAPITULOS
2	1			SUMAS ANTERIORES		2.000
		3		MAQUINARIA, INSTALACIÓNS E UTENSILIOS	7.667	
						7.667
		4		MATERIAL DE TRANSPORTE	6.000	
						6.000
						15.667
	2			MATERIAL, SUBMINISTRACIÓNS E OUTROS		
		0		MATERIAL DE OFICINA		
			00	ORDINARIO NON INVENTARIABLE	3.390	
			01	PRENSA, REVISTAS, LIBROS E OUTRAS PUBLICACIÓNS	500	
			02	MATERIAL INFORMÁTICO NON INVENTARIABLE	2.500	
						6.390
		1		SUBMINISTRACIÓNS		
			00	ENERXÍA ELÉCTRICA	93.724	
			01	AUGA	2.000	
			02	GAS	11.760	
			03	COMBUSTIBLES	18.750	
			04	VESTIARIO	3.000	
			19	MATERIAL DE LABORATORIO	31.230	
			99	OUTRAS SUBMINISTRACIÓNS	2.000	
						162.464
		2		COMUNICACIÓNS		
			00	TELEFÓNICAS	9.600	
			01	POSTAIS	2.280	
			04	INFORMÁTICAS	16.000	
						27.880
		3		TRANSPORTES	6.000	
						6.000
		4		PRIMAS DE SEGUROS	4.258	
						4.258
		5		TRIBUTOS	1.500	
						1.500
		6		GASTOS DIVERSOS		
			02	PUBLICIDADE E PROPAGANDA	2.000	
				SUMASEGUE		210.492

ORZAMENTOS DA COMUNIDADE AUTÓNOMA GALEGA. ANO 2014

SECCIÓN	-	1 2	CONSELLERÍA DE MEDIO RURAL E DO MAR
SERVIZO	-	A 3	INSTITUTO TECNOLÓXICO PARA O CONTROL DO MEDIO MARIÑO DE GALICIA
PROGRAMA	-	5 4 1 C	PROTECCIÓN E MELLORA DO MEDIO NATURAL MARÍTIMO

CAPÍTULO	ARTIGO	CONCEPTO	SUBCONCEPTO	EXPLICACIÓN DO GASTO	TOTAL CONCEPTOS	TOTAL ARTIGOS E CAPITULOS
2	2	6		S U M A S A N T E R I O R E S		210.492
		03		XURÍDICOS, CONTENCIOSOS	6.000	
		17		CURSOS DE FORMACIÓN	4.000	
					12.000	
		7		TRABALLOS REALIZADOS POR OUTRAS EMPRESAS		
		00		LIMPEZA E ASEO	45.068	
		03		POSTAIS	19.200	
		06		ESTUDOS E TRABALLOS TÉCNICOS	19.703	
		09		SERVIZO DE PREVENCIÓN RISCOS LABORAIS	11.703	
		99		OUTROS	4.500	
					100.174	320.666
	3			INDEMNIZACIÓNS POR RAZÓNS DO SERVIZO		
		0		AXUDAS DE CUSTO	6.000	
					6.000	6.000
						=====
				T O T A L C A P I T U L O 2		342.333
6				INVESTIMENTOS REAIS		
	2			INVESTIMENTO NOVO ASOCIADO AO FUNCIONAMENTO OPERATIVO DOS SERVIZOS		
		5		MOBILIARIO E UTENSILIOS		
		0		ADQUISICIÓNS	1.500	
					1.500	
		6		EQUIPOS PARA PROCESOS DE INFORMACIÓN		
		0		ADQUISICIÓNS	1.000	
					1.000	
		8		OUTRO INMOBILIZADO MATERIAL		
		0		ADQUISICIÓN DE MATERIAL DE LABORATORIO	20.000	
					20.000	22.500
	3			INVESTIMENTO DE REPOSICIÓN ASOCIADO AO FUNCIONAMENTO OPERATIVO DOS SERVICIOS		
		2		EDIFICIOS E OUTRAS CONSTRUCIÓNS		
		0		REFORMAS E REPARACIÓNS	5.000	
					5.000	
				S U M A E S E G U E		5.000

ORZAMENTOS DA COMUNIDADE AUTÓNOMA GALEGA. ANO 2014

SECCIÓN	-	1 2	CONSELLERÍA DE MEDIO RURAL E DO MAR
SERVIZO	-	A 3	INSTITUTO TECNOLÓXICO PARA O CONTROL DO MEDIO MARIÑO DE GALICIA
PROGRAMA	-	5 4 1 C	PROTECCIÓN E MELLORA DO MEDIO NATURAL MARÍTIMO

CAPÍTULO	ARTIGO	CONCEPTO	SUBCONCEPTO	EXPLICACIÓN DO GASTO	TOTAL CONCEPTOS	TOTAL ARTIGOS E CAPITULOS
6	3			SUMAS ANTERIORES		5.000
		3		MAQUINARIA, INSTALACIÓNS E UTENSILIOS		
		0		REFORMAS E REPARACIÓNS	99.019	
					99.019	104.019
	4			GASTOS EN INVESTIMENTOS DE CARACTER INMATERIAL		
		0		GASTOS EN INVESTIMENTOS DE CARACTER INMATERIAL		
		0		SEGURIDADE ALIMENTARIA: REDE DE CONTROL	206.791	
		1		PROXECTO EUROPEO 0688_RAIA_TEC_1_P POPTEC 2007-2013	56.500	
					263.291	263.291
						=====
				TOTAL CAPITULO 6		389.810
				TOTAL PROGRAMA 541C		2.530.360
				TOTAL SERVIZO A3		2.530.360
				TOTAL SECCION 12		2.530.360

ORZAMENTOS DA COMUNIDADE AUTÓNOMA GALEGA. ANO 2014

CONSELLERÍA DE MEDIO RURAL E DO MAR

RESUMO POR ARTIGOS DE OPERACIONES DE GASTOS

CAPI-TULO	ARTIGO	EXPLICACION DO GASTO	TOTAL
1		GASTOS DE PERSOAL	
	0	ALTOS CARGOS E DELEGADOS	51.789
	3	LABORAIS	1.301.263
	6	COTAS, PRESTACIÓNS E GASTOS SOCIAIS A CARGO DO EMPREGADOR	445.165
			1.798.217
2		GASTOS EN BENS CORRENTES E SERVIZOS	
	1	REPARACIÓNS, MANTEMENTO E CONSERVACIÓN	15.667
	2	MATERIAL, SUBMINISTRACIÓNS E OUTROS	320.666
	3	INDEMNIZACIÓNS POR RAZÓNS DO SERVIZO	6.000
			342.333
6		INVESTIMENTOS REAIS	
	2	INVESTIMENTO NOVO ASOCIADO AO FUNCIONAMENTO OPERATIVO DOS SERVIZOS	22.500
	3	INVESTIMENTO DE REPOSICIÓNS ASOCIADO AO FUNCIONAMENTO OPERATIVO DOS SERVIZOS	104.019
	4	GASTOS EN INVESTIMENTOS DE CARACTER INMATERIAL	263.291
			389.810
		T O T A L	2.530.360

ORZAMENTOS DA COMUNIDADE AUTÓNOMA GALEGA. ANO 2014

T O T A L X E R A L

RESUMO POR ARTIGOS DE OPERACIONES DE GASTOS

CAPI-TULO	ARTIGO	EXPLICACION DO GASTO	TOTAL
1		GASTOS DE PERSOAL	
	0	ALTOS CARGOS E DELEGADOS	51.789
	3	LABORAIS	1.301.263
	6	COTAS, PRESTACIÓNS E GASTOS SOCIAIS A CARGO DO EMPREGADOR	445.165
			1.798.217
2		GASTOS EN BENS CORRENTES E SERVIZOS	
	1	REPARACIÓNS, MANTEMENTO E CONSERVACIÓN	15.667
	2	MATERIAL, SUBMINISTRACIÓNS E OUTROS	320.666
	3	INDEMNIZACIÓNS POR RAZÓNS DO SERVIZO	6.000
			342.333
6		INVESTIMENTOS REAIS	
	2	INVESTIMENTO NOVO ASOCIADO AO FUNCIONAMENTO OPERATIVO DOS SERVIZOS	22.500
	3	INVESTIMENTO DE REPOSICIÓNS ASOCIADO AO FUNCIONAMENTO OPERATIVO DOS SERVIZOS	104.019
	4	GASTOS EN INVESTIMENTOS DE CARACTER INMATERIAL	263.291
			389.810
		T O T A L	2.530.360

