


Orzamentos  
2012

## **SERGAS**

Orzamentos por Centros  
de Xestión





## SERGAS Orzamentos por Centros de Xestión



## CONTIDO

|             |                                     |            |
|-------------|-------------------------------------|------------|
| <b>I.</b>   | <b>ESTADO DE GASTOS</b>             | <b>7</b>   |
| I.1.        | A CORUÑA                            | 9          |
| I.2.        | LUGO                                | 93         |
| I.3.        | OURENSE                             | 141        |
| I.4.        | PONTEVEDRA                          | 189        |
| I.5.        | SERGAS - DIRECCIÓN XERAL            | 249        |
| <b>II.</b>  | <b>TRANSFERENCIAS CORRENTES</b>     | <b>281</b> |
| II.1.       | A CORUÑA                            | 287        |
| II.2.       | LUGO                                | 313        |
| II.3.       | OURENSE                             | 329        |
| II.4.       | PONTEVEDRA                          | 347        |
| II.5.       | SERGAS - DIRECCIÓN XERAL            | 365        |
| <b>III.</b> | <b>TRANSFERENCIAS DE CAPITAL</b>    | <b>411</b> |
| III.1.      | SERGAS - DIRECCIÓN XERAL            | 415        |
| <b>IV.</b>  | <b>ANEXO DE INVESTIMENTOS REAIS</b> | <b>427</b> |
| IV.1.       | SERGAS - DIRECCIÓN XERAL            | 431        |






## ESTADO DE GASTOS








A CORUÑA





15 A CORUÑA

01 C. HOSPITALARIO UNIVERSITARIO A CORUÑA



ORZAMENTOS DA COMUNIDADE AUTÓNOMA GALEGA. ANO 2012

|          |   |         |  |
|----------|---|---------|--|
| SECCIÓN  | - | 1 5     | A CORUÑA                               |
| SERVIZO  | - | 0 1     | C. HOSPITALARIO UNIVERSITARIO A CORUÑA |
| PROGRAMA | - | 4 1 2 A | ATENCIÓN ESPECIALIZADA                 |

| CAPÍTULO | ARTIGO | CONCEPTO | SUBCONCEPTO | EXPLICACIÓN DO GASTO   | TOTAL CONCEPTOS | TOTAL ARTIGOS E CAPITULOS |
|----------|--------|----------|-------------|--|-----------------|---------------------------|
| 1        |        |          |             | GASTOS DE PERSOAL  |                 |                           |
|          | 2      |          |             | FUNCIONARIOS   |                 |                           |
|          |        | 0        |             | RETRIBUCIÓN BÁSICAS  |                 |                           |
|          |        |          | 00          | SOLDOS SUBGRUPO A1   | 12.338.651      |                           |
|          |        |          | 01          | SOLDOS SUBGRUPO A2   | 19.533.600      |                           |
|          |        |          | 02          | SOLDOS SUBGRUPO C1   | 2.661.159       |                           |
|          |        |          | 03          | SOLDOS SUBGRUPO C2   | 11.926.804      |                           |
|          |        |          | 04          | SOLDOS AGRUPACIÓN PROFESIONAIS                                 | 4.611.321       |                           |
|          |        |          | 05          | TRIENIOS   | 10.111.532      |                           |
|          |        |          | 10          | SOLDOS SUBGRUPO A1. PERSOAL DE COTA                            | 970.743         |                           |
|          |        |          |             |  | 62.153.810      |                           |
|          |        | 1        |             | RETRIBUCIÓN COMPLEMENTARIAS                                    |                 |                           |
|          |        |          | 00          | COMPLEMENTO DE DESTINO   | 23.132.776      |                           |
|          |        |          | 01          | COMPLEMENTO ESPECÍFICO   | 19.264.233      |                           |
|          |        |          | 02          | OUTROS COMPLEMENTOS  | 5.902           |                           |
|          |        |          | 03          | COMPLEMENTOS DE ATENCIÓN CONTINUADA PERSOAL FACULTATIVO        | 7.020.358       |                           |
|          |        |          | 04          | COMPLEMENTOS DE ATENCIÓN CONTINUADA PERSOAL NON FACULTATIVO    | 3.822.575       |                           |
|          |        |          | 05          | COMPLEMENTOS DE ATENCIÓN CONTINUADA OUTRO PERSOAL              | 536.679         |                           |
|          |        |          | 06          | COMPLEMENTO DE PENOSIDADE, RESPONSABILIDADE E DIFICULTADE      | 1.453.849       |                           |
|          |        |          | 08          | IPC GALEGO   | 481.881         |                           |
|          |        |          | 16          | PRESTACIONES ECONÓMICAS POR IT A COMPENSAR                     | 100             |                           |
|          |        |          | 17          | PRESTACIONES POR DIFERENCIAS RETRIBUTIVAS EN IT. E MATERNIDADE | 100             |                           |
|          |        |          | 42          | RETRIBUCIÓN COMPLEMENTARIAS DE COTA                            | 253.202         |                           |
|          |        |          | 43          | COMPLEMENTO DE CARREIRA  | 9.701.880       |                           |
|          |        |          |             |  | 65.673.535      | 127.827.345               |
|          | 3      |          |             | LABORAIS   |                 |                           |
|          |        | 0        |             | LABORAL FIXO   |                 |                           |
|          |        |          | 00          | RETRIBUCIÓN BÁSICAS  | 24.314          |                           |
|          |        |          | 01          | OUTRAS REMUNERACIÓN  | 7.365           |                           |
|          |        |          | 05          | TRIENIOS   | 3.000           |                           |
|          |        |          | 08          | IPC GALEGO   | 322             |                           |
|          |        |          | 16          | PRESTACIONES ECONÓMICAS POR IT A COMPENSAR                     | 100             |                           |
|          |        |          | 17          | PRESTACIONES POR DIFERENCIAS RETRIBUTIVAS EN IT. E MATERNIDADE | 100             |                           |
|          |        |          |             | S U M A E S E G U E  |                 | 35.201                    |

ORZAMENTOS DA COMUNIDADE AUTÓNOMA GALEGA. ANO 2012

|          |   |         |  |
|----------|---|---------|--|
| SECCIÓN  | - | 1 5     | A CORUÑA                               |
| SERVIZO  | - | 0 1     | C. HOSPITALARIO UNIVERSITARIO A CORUÑA |
| PROGRAMA | - | 4 1 2 A | ATENCIÓN ESPECIALIZADA                 |

| CAPÍTULO | ARTIGO | CONCEPTO | SUBCONCEPTO | EXPLICACIÓN DO GASTO  | TOTAL CONCEPTOS | TOTAL ARTIGOS E CAPITULOS |
|----------|--------|----------|-------------|---|-----------------|---------------------------|
| 1        | 3      | 0        |             | SUMAS ANTERIORES  |                 | 35.201                    |
|          |        |          | 90          | QUENDAS E NOITES  | 100             |                           |
|          |        |          |             |   | 35.301          |                           |
|          |        |          | 1           | LABORAL TEMPORAL  |                 |                           |
|          |        |          | 00          | RETRIBUCIÓN BÁSICAS   | 11.610.520      |                           |
|          |        |          | 05          | TRIENIOS  | 23.250          |                           |
|          |        |          | 08          | IPC GALEGO  | 44.023          |                           |
|          |        |          | 16          | PRESTACIONES ECONÓMICAS POR IT A COMPENSAR                            | 100             |                           |
|          |        |          | 17          | PRESTACIONES POR DIFERENCIAS RETRIBUTIVAS EN IT. E MATERNIDADE        | 100             |                           |
|          |        |          |             |   | 11.677.993      |                           |
|          |        |          | 4           | LABORAL DISPOSICIÓN TRANSITORIA 9ªBIS IV CONVENIO.SEN SENTENZA        |                 |                           |
|          |        |          | 00          | RETRIBUCIÓN BÁSICAS   | 51.763          |                           |
|          |        |          | 01          | OUTRAS REMUNERACIONES   | 5.678           |                           |
|          |        |          | 05          | TRIENIOS  | 4.050           |                           |
|          |        |          | 08          | IPC GALEGO  | 43              |                           |
|          |        |          |             |   | 61.534          | 11.774.828                |
|          |        |          | 4           | OUTRO PERSOAL   |                 |                           |
|          |        |          | 0           | OUTRO PERSOAL   |                 |                           |
|          |        |          | 00          | OUTRO PERSOAL   | 90.408          |                           |
|          |        |          | 01          | SUBSTITUCIÓN OUTRO PERSOAL  | 7.475           |                           |
|          |        |          | 08          | IPC GALEGO  | 370             |                           |
|          |        |          |             |   | 98.253          | 98.253                    |
|          |        |          | 5           | INCENTIVOS AO RENDIMENTO  |                 |                           |
|          |        |          | 2           | PRODUCTIVIDADE PERSOAL ESTATUTARIO. FACTOR FIXO                       |                 |                           |
|          |        |          | 00          | PRODUCTIVIDADE PERSOAL ESTATUTARIO. FACTOR FIXO                       | 13.176.963      |                           |
|          |        |          |             |   | 13.176.963      |                           |
|          |        |          | 3           | PRODUCTIVIDADE PERSOAL ESTATUTARIO. FACTOR VARIABLE                   |                 |                           |
|          |        |          | 01          | PRODUCTIVIDADE FACTOR VARIABLE. PERSOAL DIRECTIVO                     | 150.000         |                           |
|          |        |          | 02          | PRODUCTIVIDADE FACTOR VARIABLE. PERSOAL NON DIRECTIVO                 | 1.834.627       |                           |
|          |        |          | 03          | PRODUCTIVIDADE FACTOR VARIABLE. PROGRAMA DE EXTRACCIÓN E TRANSPLANTES | 2.000.000       |                           |
|          |        |          | 04          | PRODUCTIVIDADE FACTOR VARIABLE. PROGRAMAS ESPECIAIS                   | 1.000.000       |                           |
|          |        |          | 05          | PRODUCTIVIDADE FACTOR VARIABLE. ACTIVIDADES NON PROGRAMADAS           | 125.000         |                           |
|          |        |          |             |   | 5.109.627       | 18.286.590                |
|          |        |          |             | SUMAS SEGUEN  |                 | 157.987.016               |

ORZAMENTOS DA COMUNIDADE AUTÓNOMA GALEGA. ANO 2012

|          |   |         |  |
|----------|---|---------|--|
| SECCIÓN  | - | 1 5     | A CORUÑA                               |
| SERVIZO  | - | 0 1     | C. HOSPITALARIO UNIVERSITARIO A CORUÑA |
| PROGRAMA | - | 4 1 2 A | ATENCIÓN ESPECIALIZADA                 |

| CAPÍTULO | ARTIGO | CONCEPTO | SUBCONCEPTO | EXPLICACIÓN DO GASTO                                      | TOTAL CONCEPTOS | TOTAL ARTIGOS E CAPITULOS |
|----------|--------|----------|-------------|---|-----------------|---------------------------|
| 1        |        |          |             | S U M A S A N T E R I O R E S                             |                 | 157.987.016               |
|          | 6      |          |             | COTAS, PRESTACIÓNS E GASTOS SOCIAIS A CARGO DO EMPREGADOR |                 |                           |
|          |        | 0        |             | COTAS SOCIAIS   |                 |                           |
|          |        |          | 00          | SEGURIDADE SOCIAL   | 31.592.994      |                           |
|          |        |          | 34          | S.SOCIAL D.T. 9ºBIS IV CONVENIO SEN SENTENZA              | 12.311          |                           |
|          |        |          |             |   | 31.605.305      |                           |
|          |        | 1        |             | COMPLEMENTO FAMILIAR                                      |                 |                           |
|          |        |          | 05          | COMPLEMENTOS DE PRESTACIÓN                                | 400.000         |                           |
|          |        |          |             |   | 400.000         |                           |
|          |        | 2        |             | GASTOS SOCIAIS DO PERSOAL                                 |                 |                           |
|          |        |          | 04          | ACCIÓN SOCIAL   | 140.000         |                           |
|          |        |          |             |   | 140.000         | 32.145.305                |
|          |        |          |             |   |                 | =====                     |
|          |        |          |             | T O T A L C A P I T U L O 1                               |                 | 190.132.321               |
| 2        |        |          |             | GASTOS EN BENS CORRENTES E SERVIZOS                       |                 |                           |
|          | 0      |          |             | ALUGAMENTOS E CANONS                                      |                 |                           |
|          |        | 0        |             | TERREOS E BENS NATURAIS                                   | 119.952         |                           |
|          |        |          |             |   | 119.952         |                           |
|          |        | 3        |             | MAQUINARIA, INSTALACIÓNS E UTENSILIOS                     | 671.732         |                           |
|          |        |          |             |   | 671.732         |                           |
|          |        | 4        |             | MATERIAL DE TRANSPORTE                                    | 37.559          |                           |
|          |        |          |             |   | 37.559          |                           |
|          |        | 6        |             | EQUIPAMENTOS PARA PROCESOS DE INFORMACIÓN                 | 1.372.000       |                           |
|          |        |          |             |   | 1.372.000       | 2.201.243                 |
|          | 1      |          |             | REPARACIÓNS, MANTEMENTO E CONSERVACIÓN                    |                 |                           |
|          |        | 2        |             | EDIFICIOS E OUTRAS CONSTRUCIÓNS                           | 2.023.700       |                           |
|          |        |          |             |   | 2.023.700       |                           |
|          |        | 3        |             | MAQUINARIA, INSTALACIÓNS E UTENSILIOS                     | 5.033.613       |                           |
|          |        |          |             |   | 5.033.613       |                           |
|          |        | 4        |             | MATERIAL DE TRANSPORTE                                    | 12.305          |                           |
|          |        |          |             |   | 12.305          |                           |
|          |        | 5        |             | MOBILIARIO E UTENSILIOS                                   | 101.800         |                           |
|          |        |          |             |   | 101.800         |                           |
|          |        |          |             | S U M A E S E G U E                                       |                 | 7.171.418                 |

ORZAMENTOS DA COMUNIDADE AUTÓNOMA GALEGA. ANO 2012

|          |   |         |  |
|----------|---|---------|--|
| SECCIÓN  | - | 1 5     | A CORUÑA                               |
| SERVIZO  | - | 0 1     | C. HOSPITALARIO UNIVERSITARIO A CORUÑA |
| PROGRAMA | - | 4 1 2 A | ATENCIÓN ESPECIALIZADA                 |

| CAPÍTULO | ARTIGO | CONCEPTO | SUBCONCEPTO | EXPLICACIÓN DO GASTO                              | TOTAL CONCEPTOS | TOTAL ARTIGOS E CAPITULOS |
|----------|--------|----------|-------------|---|-----------------|---------------------------|
| 2        | 1      |          |             | SUMAS ANTERIORES                                  |                 | 7.171.418                 |
|          |        | 6        |             | EQUIPAMENTOS PARA PROCESOS DE INFORMACIÓN         | 1.960.000       |                           |
|          |        |          |             |   | 1.960.000       | 9.131.418                 |
|          | 2      |          |             | MATERIAL, SUBMINISTRACIÓNS E OUTROS               |                 |                           |
|          |        | 0        |             | MATERIAL DE OFICINA                               |                 |                           |
|          |        | 00       |             | ORDINARIO NON INVENTARIABLE                       | 490.000         |                           |
|          |        | 01       |             | PRENSA, REVISTAS, LIBROS E OUTRAS PUBLICACIÓNS    | 82.458          |                           |
|          |        | 02       |             | MATERIAL INFORMÁTICO NON INVENTARIABLE            | 294.000         |                           |
|          |        |          |             |   | 866.458         |                           |
|          |        | 1        |             | SUBMINISTRACIÓNS                                  |                 |                           |
|          |        | 00       |             | ENERXÍA ELÉCTRICA                                 | 2.450.000       |                           |
|          |        | 01       |             | AUGA  | 343.000         |                           |
|          |        | 02       |             | GAS   | 29.988          |                           |
|          |        | 03       |             | COMBUSTIBLES                                      | 1.263.626       |                           |
|          |        | 04       |             | VESTIARIO   | 441.000         |                           |
|          |        | 05       |             | PRODUCTOS ALIMENTICIOS                            | 2.254.000       |                           |
|          |        | 06       |             | PRODUCTOS FARMACÉUTICOS E MATERIAL SANITARIO      | 39.692.352      |                           |
|          |        | 11       |             | EXTRACCIÓN DE SANGUE                              | 178.150         |                           |
|          |        | 12       |             | HEMODERIVADOS                                     | 3.626.000       |                           |
|          |        | 13       |             | INSTRUMENTAL E PEQUENOS UTENSILIOS SANITARIOS     | 612.369         |                           |
|          |        | 14       |             | INSTRUMENTAL E PEQUENOS UTENSILIOS NON SANITARIOS | 203.600         |                           |
|          |        | 15       |             | IMPLANTES   | 13.329.960      |                           |
|          |        | 16       |             | OUTRO MATERIAL SANITARIO                          | 20.043.806      |                           |
|          |        | 17       |             | MATERIAL NON SANITARIO PARA CONSUMO E REPOSICIÓN  | 1.120.957       |                           |
|          |        | 19       |             | MATERIAL DE LABORATORIO                           | 6.860.000       |                           |
|          |        | 20       |             | MATERIAL DE RADIOLOXÍA                            | 254.500         |                           |
|          |        | 21       |             | MATERIAL DE MEDICINA NUCLEAR                      | 29.400          |                           |
|          |        | 99       |             | OUTRAS SUBMINISTRACIÓNS                           | 882.000         |                           |
|          |        |          |             |   | 93.614.708      |                           |
|          |        | 2        |             | COMUNICACIÓNS                                     |                 |                           |
|          |        | 00       |             | TELEFÓNICAS                                       | 490.000         |                           |
|          |        | 01       |             | POSTAIS   | 161.700         |                           |
|          |        | 02       |             | TELEGRÁFICAS                                      | 4.498           |                           |
|          |        |          |             |   | 656.198         |                           |
|          |        |          |             | SUMASEGUE   |                 | 95.137.364                |



ORZAMENTOS DA COMUNIDADE AUTÓNOMA GALEGA. ANO 2012

|          |   |         |  |
|----------|---|---------|--|
| SECCIÓN  | - | 1 5     | A CORUÑA                               |
| SERVIZO  | - | 0 1     | C. HOSPITALARIO UNIVERSITARIO A CORUÑA |
| PROGRAMA | - | 4 1 2 A | ATENCIÓN ESPECIALIZADA                 |

| CAPÍTULO | ARTIGO | CONCEPTO | SUBCONCEPTO | EXPLICACIÓN DO GASTO                                 | TOTAL CONCEPTOS | TOTAL ARTIGOS E CAPITULOS |
|----------|--------|----------|-------------|--|-----------------|---------------------------|
| 2        | 2      |          |             | S U M A S A N T E R I O R E S                        |                 | 95.137.364                |
|          |        | 3        |             | TRANSPORTES  | 1.176.000       |                           |
|          |        |          |             |  |                 | 1.176.000                 |
|          |        | 4        |             | PRIMAS DE SEGUROS                                    | 11.995          |                           |
|          |        |          |             |  |                 | 11.995                    |
|          |        | 5        |             | TRIBUTOS   | 55.978          |                           |
|          |        |          |             |  |                 | 55.978                    |
|          |        | 6        |             | GASTOS DIVERSOS                                      |                 |                           |
|          |        | 02       |             | PUBLICIDADE E PROPAGANDA                             | 29.400          |                           |
|          |        | 06       |             | REUNIÓNS, CONFERENCIAS E CURSOS                      | 196.000         |                           |
|          |        | 99       |             | OUTROS   | 147.000         |                           |
|          |        |          |             |  |                 | 372.400                   |
|          |        | 7        |             | TRABALLOS REALIZADOS POR OUTRAS EMPRESAS             |                 |                           |
|          |        | 00       |             | LIMPEZA E ASEO                                       | 10.856.065      |                           |
|          |        | 01       |             | SEGURANZA  | 2.464.331       |                           |
|          |        | 03       |             | POSTAIS  | 9.800           |                           |
|          |        | 06       |             | ESTUDOS E TRABALLOS TÉCNICOS                         | 254.500         |                           |
|          |        | 99       |             | OUTROS   | 2.940.000       |                           |
|          |        |          |             |  |                 | 16.524.696                |
|          |        |          |             |  |                 | 113.278.433               |
|          | 3      |          |             | INDEMNIZACIÓNS POR RAZÓNS DO SERVIZO                 |                 |                           |
|          |        | 0        |             | AXUDAS DE CUSTO                                      | 25.450          |                           |
|          |        |          |             |  |                 | 25.450                    |
|          |        | 1        |             | LOCOMOCIÓN   | 101.999         |                           |
|          |        |          |             |  |                 | 101.999                   |
|          |        |          |             |  |                 | 127.449                   |
|          | 5      |          |             | ASISTENCIA SANITARIA CON MEDIOS ALLEOS               |                 |                           |
|          |        | 2        |             | CONCERTOS CON INSTITUCIÓNS DE ATENCIÓN ESPECIALIZADA |                 |                           |
|          |        | 03       |             | CONCERTOS CON ENTIDADES PRIVADAS                     | 71.260          |                           |
|          |        |          |             |  |                 | 71.260                    |
|          |        | 4        |             | CONCERTOS CON CENTROS DE DIAGNÓSTICO E TRATAMENTO    |                 |                           |
|          |        | 02       |             | TERAPIA DA INSUFICIENCIA RESPIRATORIA A DOMICILIO    | 1.618.182       |                           |
|          |        | 07       |             | OUTROS SERVIZOS ESPECIAIS                            | 85.248          |                           |
|          |        |          |             |  |                 | 1.703.430                 |
|          |        | 5        |             | CONCERTOS POLO PROGRAMA ESPECIAL DE TRANSPORTE       |                 |                           |
|          |        | 01       |             | SERVIZOS CONCERTADOS DE AMBULANCIAS                  | 1.000.964       |                           |
|          |        |          |             |  |                 | 1.000.964                 |
|          |        |          |             |  |                 | 2.775.654                 |
|          |        |          |             |  |                 | =====                     |
|          |        |          |             | T O T A L C A P I T U L O 2                          |                 | 127.514.197               |

ORZAMENTOS DA COMUNIDADE AUTÓNOMA GALEGA. ANO 2012

|          |   |         |  |
|----------|---|---------|--|
| SECCIÓN  | - | 1 5     | A CORUÑA                               |
| SERVIZO  | - | 0 1     | C. HOSPITALARIO UNIVERSITARIO A CORUÑA |
| PROGRAMA | - | 4 1 2 A | ATENCIÓN ESPECIALIZADA                 |

| CAPÍTULO | ARTIGO | CONCEPTO | SUBCONCEPTO | EXPLICACIÓN DO GASTO   | TOTAL CONCEPTOS | TOTAL ARTIGOS E CAPITULOS |
|----------|--------|----------|-------------|--|-----------------|---------------------------|
| 4        |        |          |             | TRANSFERENCIAS CORRENTES   |                 |                           |
|          | 4      |          |             | A SOCIEDADES PÚBLICAS E OUTROS ENTES PÚBLICOS DA COMUNIDADE AUTÓNOMA |                 |                           |
|          |        | 1        |             | A SOCIEDADES MERCANTÍS   |                 |                           |
|          |        | 17       |             | GALARIA, EMPRESA PÚBLICA DE SERVIZOS SANITARIOS                      | 98.211          |                           |
|          |        |          |             |  |                 | 98.211                    |
|          | 4      |          |             | A UNIVERSIDADES PÚBLICAS DA COMUNIDADE AUTÓNOMA                      |                 |                           |
|          |        | 1        |             | CONVENIOS CON UNIVERSIDADES  | 894.439         |                           |
|          |        |          |             |  |                 | 894.439                   |
|          |        |          |             |  |                 | 992.650                   |
|          |        |          |             |  |                 | =====                     |
|          |        |          |             | TOTAL CAPITULO 4   |                 | 992.650                   |
|          |        |          |             | TOTAL PROGRAMA 412A  |                 | 318.639.168               |

ORZAMENTOS DA COMUNIDADE AUTÓNOMA GALEGA. ANO 2012

|          |   |         |  |
|----------|---|---------|--|
| SECCIÓN  | - | 1 5     | A CORUÑA                               |
| SERVIZO  | - | 0 1     | C. HOSPITALARIO UNIVERSITARIO A CORUÑA |
| PROGRAMA | - | 4 1 2 B | ATENCIÓN PRIMARIA                      |

| CAPÍTULO | ARTIGO | CONCEPTO | SUBCONCEPTO | EXPLICACIÓN DO GASTO                        | TOTAL CONCEPTOS | TOTAL ARTIGOS E CAPITULOS |
|----------|--------|----------|-------------|---|-----------------|---------------------------|
| 4        |        |          |             | TRANSFERENCIAS CORRENTES                    |                 |                           |
|          | 8      |          |             | A FAMILIAS E INSTITUCIÓNS SEN FINS DE LUCRO |                 |                           |
|          |        | 9        |             | A FARMACIAS (RECEITAS MEDICAS)              |                 |                           |
|          |        |          | 0           | FARMACIA (RECEITAS MÉDICAS)                 | 5.842.293       | 5.842.293                 |
|          |        |          |             |   | 5.842.293       | 5.842.293                 |
|          |        |          |             | TOTAL CAPITULO 4                            |                 | 5.842.293                 |
|          |        |          |             | TOTAL PROGRAMA 412B                         |                 | 5.842.293                 |

ORZAMENTOS DA COMUNIDADE AUTÓNOMA GALEGA. ANO 2012

|          |   |         |  |
|----------|---|---------|--|
| SECCIÓN  | - | 1 5     | A CORUÑA                               |
| SERVIZO  | - | 0 1     | C. HOSPITALARIO UNIVERSITARIO A CORUÑA |
| PROGRAMA | - | 4 1 4 A | FORMACIÓN DE GRADUADOS E POSGRADUADOS  |

| CAPÍTULO | ARTIGO | CONCEPTO | SUBCONCEPTO | EXPLICACIÓN DO GASTO   | TOTAL CONCEPTOS | TOTAL ARTIGOS E CAPITULOS |
|----------|--------|----------|-------------|--|-----------------|---------------------------|
| 1        |        |          |             | GASTOS DE PERSOAL  |                 |                           |
|          | 2      |          |             | FUNCIONARIOS   |                 |                           |
|          |        | 0        |             | RETRIBUCIÓN BÁSICAS  |                 |                           |
|          |        |          | 00          | SOLDOS SUBGRUPO A1   | 4.235.522       |                           |
|          |        |          | 01          | SOLDOS SUBGRUPO A2   | 136.580         |                           |
|          |        |          |             |  | 4.372.102       |                           |
|          |        | 1        |             | RETRIBUCIÓN COMPLEMENTARIAS                                    |                 |                           |
|          |        |          | 02          | OUTROS COMPLEMENTOS  | 726.247         |                           |
|          |        |          | 03          | COMPLEMENTOS DE ATENCIÓN CONTINUADA PERSOAL FACULTATIVO        | 2.431.857       |                           |
|          |        |          | 04          | COMPLEMENTOS DE ATENCIÓN CONTINUADA PERSOAL NON FACULTATIVO    | 5.562           |                           |
|          |        |          | 08          | IPC GALEGO   | 28.516          |                           |
|          |        |          | 16          | PRESTACIONES ECONÓMICAS POR IT A COMPENSAR                     | 100             |                           |
|          |        |          | 17          | PRESTACIONES POR DIFERENCIAS RETRIBUTIVAS EN IT. E MATERNIDADE | 100             |                           |
|          |        |          |             |  | 3.192.382       | 7.564.484                 |
|          | 6      |          |             | COTAS, PRESTACIONES E GASTOS SOCIAIS A CARGO DO EMPREGADOR     |                 |                           |
|          |        | 0        |             | COTAS SOCIAIS  |                 |                           |
|          |        |          | 00          | SEGURIDADE SOCIAL  | 2.206.671       |                           |
|          |        |          |             |  | 2.206.671       | 2.206.671                 |
|          |        |          |             |  |                 | =====                     |
|          |        |          |             | TOTAL CAPITULO 1   |                 | 9.771.155                 |
|          |        |          |             | TOTAL PROGRAMA 414A  |                 | 9.771.155                 |

ORZAMENTOS DA COMUNIDADE AUTÓNOMA GALEGA. ANO 2012

|          |   |         |  |
|----------|---|---------|--|
| SECCIÓN  | - | 1 5     | A CORUÑA                               |
| SERVIZO  | - | 0 1     | C. HOSPITALARIO UNIVERSITARIO A CORUÑA |
| PROGRAMA | - | 5 6 1 C | INVESTIGACIÓN SANITARIA                |

| CAPÍTULO | ARTIGO | CONCEPTO | SUBCONCEPTO | EXPLICACIÓN DO GASTO                                      | TOTAL CONCEPTOS | TOTAL ARTIGOS E CAPITULOS |
|----------|--------|----------|-------------|---|-----------------|---------------------------|
| 1        |        |          |             | GASTOS DE PERSOAL   |                 |                           |
|          | 3      |          |             | LABORAIS  |                 |                           |
|          |        | 1        |             | LABORAL TEMPORAL  |                 |                           |
|          |        |          | 00          | RETRIBUCIÓNS BÁSICAS                                      | 129.446         |                           |
|          |        |          | 08          | IPC GALEGO  | 490             |                           |
|          |        |          |             |   | 129.936         | 129.936                   |
|          | 6      |          |             | COTAS, PRESTACIÓNS E GASTOS SOCIAIS A CARGO DO EMPREGADOR |                 |                           |
|          |        | 0        |             | COTAS SOCIAIS   |                 |                           |
|          |        |          | 00          | SEGURIDADE SOCIAL   | 40.683          |                           |
|          |        |          |             |   | 40.683          | 40.683                    |
|          |        |          |             |   |                 | =====                     |
|          |        |          |             | TOTAL CAPITULO 1  |                 | 170.619                   |
|          |        |          |             | TOTAL PROGRAMA 561C                                       |                 | 170.619                   |
|          |        |          |             | TOTAL SERVIZO 01  |                 | 334.423.235               |





15 A CORUÑA

05 ÁREA SANITARIA DE FERROL





ORZAMENTOS DA COMUNIDADE AUTÓNOMA GALEGA. ANO 2012

|          |   |         |                          |
|----------|---|---------|--------------------------|
| SECCIÓN  | - | 1 5     | A CORUÑA                 |
| SERVIZO  | - | 0 5     | ÁREA SANITARIA DE FERROL |
| PROGRAMA | - | 4 1 2 A | ATENCIÓN ESPECIALIZADA   |

| CAPÍTULO | ARTIGO | CONCEPTO | SUBCONCEPTO | EXPLICACIÓN DO GASTO   | TOTAL CONCEPTOS | TOTAL ARTIGOS E CAPITULOS |
|----------|--------|----------|-------------|--|-----------------|---------------------------|
| 1        |        |          |             | GASTOS DE PERSOAL  |                 |                           |
|          | 2      |          |             | FUNCIONARIOS   |                 |                           |
|          |        | 0        |             | RETRIBUCIÓN BÁSICAS  |                 |                           |
|          |        |          | 00          | SOLDOS SUBGRUPO A1   | 4.960.544       |                           |
|          |        |          | 01          | SOLDOS SUBGRUPO A2   | 6.453.404       |                           |
|          |        |          | 02          | SOLDOS SUBGRUPO C1   | 1.274.213       |                           |
|          |        |          | 03          | SOLDOS SUBGRUPO C2   | 4.182.002       |                           |
|          |        |          | 04          | SOLDOS AGRUPACIÓN PROFESIONAIS                                 | 1.991.288       |                           |
|          |        |          | 05          | TRIENIOS   | 2.632.973       |                           |
|          |        |          | 10          | SOLDOS SUBGRUPO A1. PERSOAL DE COTA                            | 93.880          |                           |
|          |        |          |             |  | 21.588.304      |                           |
|          |        | 1        |             | RETRIBUCIÓN COMPLEMENTARIAS                                    |                 |                           |
|          |        |          | 00          | COMPLEMENTO DE DESTINO   | 8.599.030       |                           |
|          |        |          | 01          | COMPLEMENTO ESPECÍFICO   | 7.015.625       |                           |
|          |        |          | 02          | OUTROS COMPLEMENTOS  | 100             |                           |
|          |        |          | 03          | COMPLEMENTOS DE ATENCIÓN CONTINUADA PERSOAL FACULTATIVO        | 2.384.669       |                           |
|          |        |          | 04          | COMPLEMENTOS DE ATENCIÓN CONTINUADA PERSOAL NON FACULTATIVO    | 1.107.312       |                           |
|          |        |          | 05          | COMPLEMENTOS DE ATENCIÓN CONTINUADA OUTRO PERSOAL              | 102             |                           |
|          |        |          | 06          | COMPLEMENTO DE PENOSIDADE, RESPONSABILIDADE E DIFICULTADE      | 528.577         |                           |
|          |        |          | 08          | IPC GALEGO   | 168.427         |                           |
|          |        |          | 16          | PRESTACIONES ECONÓMICAS POR IT A COMPENSAR                     | 100             |                           |
|          |        |          | 17          | PRESTACIONES POR DIFERENCIAS RETRIBUTIVAS EN IT. E MATERNIDADE | 100             |                           |
|          |        |          | 42          | RETRIBUCIÓN COMPLEMENTARIAS DE COTA                            | 24.950          |                           |
|          |        |          | 43          | COMPLEMENTO DE CARREIRA  | 3.260.952       |                           |
|          |        |          |             |  | 23.089.944      | 44.678.248                |
|          | 3      |          |             | LABORAIS   |                 |                           |
|          |        | 0        |             | LABORAL FIXO   |                 |                           |
|          |        |          | 00          | RETRIBUCIÓN BÁSICAS  | 28.227          |                           |
|          |        |          | 01          | OUTRAS REMUNERACIÓN  | 1.947           |                           |
|          |        |          | 05          | TRIENIOS   | 4.000           |                           |
|          |        |          | 08          | IPC GALEGO   | 130             |                           |
|          |        |          | 16          | PRESTACIONES ECONÓMICAS POR IT A COMPENSAR                     | 100             |                           |
|          |        |          | 17          | PRESTACIONES POR DIFERENCIAS RETRIBUTIVAS EN IT. E MATERNIDADE | 100             |                           |
|          |        |          |             |  | 34.504          |                           |
|          |        |          |             | S U M A E S E G U E  |                 | 34.504                    |

ORZAMENTOS DA COMUNIDADE AUTÓNOMA GALEGA. ANO 2012

|          |   |         |                          |
|----------|---|---------|--------------------------|
| SECCIÓN  | - | 1 5     | A CORUÑA                 |
| SERVIZO  | - | 0 5     | ÁREA SANITARIA DE FERROL |
| PROGRAMA | - | 4 1 2 A | ATENCIÓN ESPECIALIZADA   |

| CAPÍTULO | ARTIGO | CONCEPTO | SUBCONCEPTO | EXPLICACIÓN DO GASTO  | TOTAL CONCEPTOS | TOTAL ARTIGOS E CAPITULOS |
|----------|--------|----------|-------------|---|-----------------|---------------------------|
| 1        | 3      |          |             | S U M A S A N T E R I O R E S   |                 | 34.504                    |
|          |        | 1        |             | LABORAL TEMPORAL  |                 |                           |
|          |        | 00       |             | RETRIBUCIÓN BÁSICAS   | 4.980.566       |                           |
|          |        | 05       |             | TRIENIOS  | 9.965           |                           |
|          |        | 08       |             | IPC GALEGO  | 18.885          |                           |
|          |        | 16       |             | PRESTACIONES ECONÓMICAS POR IT A COMPENSAR                            | 100             |                           |
|          |        | 17       |             | PRESTACIONES POR DIFERENCIAS RETRIBUTIVAS EN IT. E MATERNIDADE        | 100             |                           |
|          |        |          |             |   | 5.009.616       | 5.044.120                 |
|          | 4      |          |             | OUTRO PERSOAL   |                 |                           |
|          |        | 0        |             | OUTRO PERSOAL   |                 |                           |
|          |        | 00       |             | OUTRO PERSOAL   | 41.727          |                           |
|          |        | 01       |             | SUBSTITUCIÓN OUTRO PERSOAL  | 3.207           |                           |
|          |        | 08       |             | IPC GALEGO  | 170             |                           |
|          |        |          |             |   | 45.104          | 45.104                    |
|          | 5      |          |             | INCENTIVOS AO RENDEMENTO  |                 |                           |
|          |        | 2        |             | PRODUCTIVIDADE PERSOAL ESTATUTARIO. FACTOR FIXO                       |                 |                           |
|          |        | 00       |             | PRODUCTIVIDADE PERSOAL ESTATUTARIO. FACTOR FIXO                       | 5.099.499       |                           |
|          |        |          |             |   | 5.099.499       |                           |
|          |        | 3        |             | PRODUCTIVIDADE PERSOAL ESTATUTARIO. FACTOR VARIABLE                   |                 |                           |
|          |        | 01       |             | PRODUCTIVIDADE FACTOR VARIABLE. PERSOAL DIRECTIVO                     | 80.000          |                           |
|          |        | 02       |             | PRODUCTIVIDADE FACTOR VARIABLE. PERSOAL NON DIRECTIVO                 | 720.000         |                           |
|          |        | 03       |             | PRODUCTIVIDADE FACTOR VARIABLE. PROGRAMA DE EXTRACCIÓN E TRANSPLANTES | 102             |                           |
|          |        | 04       |             | PRODUCTIVIDADE FACTOR VARIABLE. PROGRAMAS ESPECIAIS                   | 200.000         |                           |
|          |        | 05       |             | PRODUCTIVIDADE FACTOR VARIABLE. ACTIVIDADES NON PROGRAMADAS           | 110.000         |                           |
|          |        |          |             |   | 1.110.102       | 6.209.601                 |
|          | 6      |          |             | COTAS, PRESTACIONES E GASTOS SOCIAIS A CARGO DO EMPREGADOR            |                 |                           |
|          |        | 0        |             | COTAS SOCIAIS   |                 |                           |
|          |        | 00       |             | SEGURIDADE SOCIAL   | 11.849.787      |                           |
|          |        |          |             |   | 11.849.787      |                           |
|          |        | 1        |             | COMPLEMENTO FAMILIAR  |                 |                           |
|          |        | 05       |             | COMPLEMENTOS DE PRESTACIÓN  | 45.000          |                           |
|          |        |          |             |   | 45.000          |                           |
|          |        |          |             | S U M A E S E G U E   |                 | 11.894.787                |

ORZAMENTOS DA COMUNIDADE AUTÓNOMA GALEGA. ANO 2012

|          |   |         |                          |
|----------|---|---------|--------------------------|
| SECCIÓN  | - | 1 5     | A CORUÑA                 |
| SERVIZO  | - | 0 5     | ÁREA SANITARIA DE FERROL |
| PROGRAMA | - | 4 1 2 A | ATENCIÓN ESPECIALIZADA   |

| CAPÍTULO | ARTIGO | CONCEPTO | SUBCONCEPTO | EXPLICACIÓN DO GASTO                           | TOTAL CONCEPTOS | TOTAL ARTIGOS E CAPITULOS |
|----------|--------|----------|-------------|--|-----------------|---------------------------|
| 1        | 6      |          |             | S U M A S A N T E R I O R E S                  |                 | 11.894.787                |
|          |        | 2        |             | GASTOS SOCIAIS DO PERSOAL                      |                 |                           |
|          |        | 04       |             | ACCIÓN SOCIAL                                  | 31.280          |                           |
|          |        |          |             |  | 31.280          | 11.926.067                |
|          |        |          |             |  |                 | =====                     |
|          |        |          |             | T O T A L C A P I T U L O 1                    |                 | 67.903.140                |
| 2        |        |          |             | GASTOS EN BENS CORRENTES E SERVIZOS            |                 |                           |
|          | 0      |          |             | ALUGAMENTOS E CANONS                           |                 |                           |
|          |        | 2        |             | EDIFICIOS E OUTRAS CONSTRUCIÓNS                | 22.400          |                           |
|          |        |          |             |  | 22.400          |                           |
|          |        | 3        |             | MAQUINARIA, INSTALACIÓNS E UTENSILIOS          | 334.650         |                           |
|          |        |          |             |  | 334.650         |                           |
|          |        | 4        |             | MATERIAL DE TRANSPORTE                         | 29.408          |                           |
|          |        |          |             |  | 29.408          |                           |
|          |        | 5        |             | MOBILIARIO E UTENSILIOS                        | 9.015           |                           |
|          |        |          |             |  | 9.015           |                           |
|          |        | 6        |             | EQUIPAMENTOS PARA PROCESOS DE INFORMACIÓN      | 433.206         |                           |
|          |        |          |             |  | 433.206         | 828.679                   |
|          | 1      |          |             | REPARACIÓNS, MANTEMENTO E CONSERVACIÓN         |                 |                           |
|          |        | 2        |             | EDIFICIOS E OUTRAS CONSTRUCIÓNS                | 1.408.114       |                           |
|          |        |          |             |  | 1.408.114       |                           |
|          |        | 3        |             | MAQUINARIA, INSTALACIÓNS E UTENSILIOS          | 994.025         |                           |
|          |        |          |             |  | 994.025         |                           |
|          |        | 4        |             | MATERIAL DE TRANSPORTE                         | 10.204          |                           |
|          |        |          |             |  | 10.204          |                           |
|          |        | 5        |             | MOBILIARIO E UTENSILIOS                        | 54.213          |                           |
|          |        |          |             |  | 54.213          |                           |
|          |        | 6        |             | EQUIPAMENTOS PARA PROCESOS DE INFORMACIÓN      | 340.424         |                           |
|          |        |          |             |  | 340.424         | 2.806.980                 |
|          | 2      |          |             | MATERIAL, SUBMINISTRACIÓNS E OUTROS            |                 |                           |
|          |        | 0        |             | MATERIAL DE OFICINA                            |                 |                           |
|          |        | 00       |             | ORDINARIO NON INVENTARIABLE                    | 261.953         |                           |
|          |        | 01       |             | PRENSA, REVISTAS, LIBROS E OUTRAS PUBLICACIÓNS | 74.935          |                           |
|          |        |          |             | S U M A E S E G U E                            |                 | 336.888                   |

ORZAMENTOS DA COMUNIDADE AUTÓNOMA GALEGA. ANO 2012

|          |   |         |                          |
|----------|---|---------|--------------------------|
| SECCIÓN  | - | 1 5     | A CORUÑA                 |
| SERVIZO  | - | 0 5     | ÁREA SANITARIA DE FERROL |
| PROGRAMA | - | 4 1 2 A | ATENCIÓN ESPECIALIZADA   |

| CAPÍTULO | ARTIGO | CONCEPTO | SUBCONCEPTO | EXPLICACIÓN DO GASTO                              | TOTAL CONCEPTOS | TOTAL ARTIGOS E CAPITULOS |
|----------|--------|----------|-------------|---|-----------------|---------------------------|
| 2        | 2      | 0        |             | SUMAS ANTERIORES                                  |                 | 336.888                   |
|          |        |          | 02          | MATERIAL INFORMÁTICO NON INVENTARIABLE            | 128.900         |                           |
|          |        |          |             |   |                 | 465.788                   |
|          |        |          | 1           | SUBMINISTRACIÓNS                                  |                 |                           |
|          |        |          | 00          | ENERXÍA ELÉCTRICA                                 | 773.089         |                           |
|          |        |          | 01          | AUGA  | 143.147         |                           |
|          |        |          | 02          | GAS   | 20.000          |                           |
|          |        |          | 03          | COMBUSTIBLES                                      | 633.000         |                           |
|          |        |          | 04          | VESTIARIO   | 208.000         |                           |
|          |        |          | 05          | PRODUCTOS ALIMENTICIOS                            | 687.607         |                           |
|          |        |          | 06          | PRODUCTOS FARMACÉUTICOS E MATERIAL SANITARIO      | 14.050.114      |                           |
|          |        |          | 10          | IRMANDADE DE DOADORES DE SANGUE                   | 1.000           |                           |
|          |        |          | 12          | HEMODERIVADOS                                     | 673.687         |                           |
|          |        |          | 13          | INSTRUMENTAL E PEQUENOS UTENSILIOS SANITARIOS     | 206.000         |                           |
|          |        |          | 14          | INSTRUMENTAL E PEQUENOS UTENSILIOS NON SANITARIOS | 32.761          |                           |
|          |        |          | 15          | IMPLANTES   | 1.751.644       |                           |
|          |        |          | 16          | OUTRO MATERIAL SANITARIO                          | 5.203.729       |                           |
|          |        |          | 17          | MATERIAL NON SANITARIO PARA CONSUMO E REPOSICIÓN  | 222.117         |                           |
|          |        |          | 19          | MATERIAL DE LABORATORIO                           | 3.321.069       |                           |
|          |        |          | 20          | MATERIAL DE RADIOLOXÍA                            | 24.142          |                           |
|          |        |          | 99          | OUTRAS SUBMINISTRACIÓNS                           | 149.800         |                           |
|          |        |          |             |   |                 | 28.100.906                |
|          |        |          | 2           | COMUNICACIÓNS                                     |                 |                           |
|          |        |          | 00          | TELFÓNICAS  | 192.900         |                           |
|          |        |          | 01          | POSTAIS   | 43.935          |                           |
|          |        |          | 02          | TELEGRÁFICAS                                      | 510             |                           |
|          |        |          | 03          | TÉLEX E TELEFAX                                   | 30              |                           |
|          |        |          |             |   |                 | 237.375                   |
|          |        |          | 3           | TRANSPORTES                                       | 56.900          |                           |
|          |        |          |             |   |                 | 56.900                    |
|          |        |          | 4           | PRIMAS DE SEGUROS                                 | 6.149           |                           |
|          |        |          |             |   |                 | 6.149                     |
|          |        |          | 5           | TRIBUTOS  | 3.786           |                           |
|          |        |          |             |   |                 | 3.786                     |
|          |        |          |             | SUMA E SEGUE                                      |                 | 28.870.904                |

ORZAMENTOS DA COMUNIDADE AUTÓNOMA GALEGA. ANO 2012

|          |   |         |                          |
|----------|---|---------|--------------------------|
| SECCIÓN  | - | 1 5     | A CORUÑA                 |
| SERVIZO  | - | 0 5     | ÁREA SANITARIA DE FERROL |
| PROGRAMA | - | 4 1 2 A | ATENCIÓN ESPECIALIZADA   |

| CAPÍTULO | ARTIGO | CONCEPTO | SUBCONCEPTO | EXPLICACIÓN DO GASTO                                   | TOTAL CONCEPTOS | TOTAL ARTIGOS E CAPITULOS |
|----------|--------|----------|-------------|--|-----------------|---------------------------|
| 2        | 2      |          |             | SUMAS ANTERIORES                                       |                 | 28.870.904                |
|          |        | 6        |             | GASTOS DIVERSOS  |                 |                           |
|          |        | 02       |             | PUBLICIDADE E PROPAGANDA                               | 3.801           |                           |
|          |        | 03       |             | XURÍDICOS, CONTENCIOSOS                                | 800             |                           |
|          |        | 06       |             | REUNIÓNS, CONFERENCIAS E CURSOS                        | 60.790          |                           |
|          |        | 99       |             | OUTROS   | 36.143          |                           |
|          |        |          |             |  | 101.534         |                           |
|          |        | 7        |             | TRABALLOS REALIZADOS POR OUTRAS EMPRESAS               |                 |                           |
|          |        | 00       |             | LIMPEZA E ASEO   | 3.889.100       |                           |
|          |        | 01       |             | SEGURANZA  | 1.325.540       |                           |
|          |        | 06       |             | ESTUDOS E TRABALLOS TÉCNICOS                           | 297.000         |                           |
|          |        | 10       |             | SERVIZOS CONTRATADOS DE COMEDOR                        | 133.910         |                           |
|          |        | 99       |             | OUTROS   | 991.384         |                           |
|          |        |          |             |  | 6.636.934       | 35.609.372                |
|          | 3      |          |             | INDEMNIZACIÓNS POR RAZÓNS DO SERVIZO                   |                 |                           |
|          |        | 0        |             | AXUDAS DE CUSTO  | 11.870          |                           |
|          |        |          |             |  | 11.870          |                           |
|          |        | 1        |             | LOCOMOCIÓN   | 42.454          |                           |
|          |        |          |             |  | 42.454          | 54.324                    |
|          | 5      |          |             | ASISTENCIA SANITARIA CON MEDIOS ALLEOS                 |                 |                           |
|          |        | 2        |             | CONCERTOS CON INSTITUCIÓNS DE ATENCIÓN ESPECIALIZADA   |                 |                           |
|          |        | 03       |             | CONCERTOS CON ENTIDADES PRIVADAS                       | 8.000           |                           |
|          |        |          |             |  | 8.000           |                           |
|          |        | 4        |             | CONCERTOS CON CENTROS DE DIAGNÓSTICO E TRATAMENTO      |                 |                           |
|          |        | 02       |             | TERAPIA DA INSUFICIENCIA RESPIRATORIA A DOMICILIO      | 631.889         |                           |
|          |        | 03       |             | CONCERTOS PARA RESONANCIA MAGNÉTICA E MEDICINA NUCLEAR | 4.217           |                           |
|          |        | 04       |             | CONCERTOS PARA TAC                                     | 1.000           |                           |
|          |        | 07       |             | OUTROS SERVIZOS ESPECIAIS                              | 76.000          |                           |
|          |        |          |             |  | 713.106         |                           |
|          |        | 5        |             | CONCERTOS POLO PROGRAMA ESPECIAL DE TRANSPORTE         |                 |                           |
|          |        | 01       |             | SERVIZOS CONCERTADOS DE AMBULANCIAS                    | 488.754         |                           |
|          |        | 02       |             | TRASLADOS DE ENFERMOS CON OUTROS MEDIOS DE TRANSPORTE  | 3.233           |                           |
|          |        |          |             |  | 491.987         |                           |
|          |        |          |             | SUMAESEGUE   |                 | 1.213.093                 |

ORZAMENTOS DA COMUNIDADE AUTÓNOMA GALEGA. ANO 2012

|          |   |         |                          |
|----------|---|---------|--------------------------|
| SECCIÓN  | - | 1 5     | A CORUÑA                 |
| SERVIZO  | - | 0 5     | ÁREA SANITARIA DE FERROL |
| PROGRAMA | - | 4 1 2 A | ATENCIÓN ESPECIALIZADA   |

| CAPÍTULO | ARTIGO | CONCEPTO | SUBCONCEPTO | EXPLICACIÓN DO GASTO   | TOTAL<br>CONCEPTOS | TOTAL<br>ARTIGOS E<br>CAPITULOS |
|----------|--------|----------|-------------|--|--------------------|---------------------------------|
| 2        | 5      |          |             | S U M A S A N T E R I O R E S  |                    | 1.213.093                       |
|          |        | 8        |             | OUTROS SERVICIOS DE ASISTENCIA SANITARIA                             |                    |                                 |
|          |        |          | 02          | OUTROS SERVICIOS DE ASISTENCIA SANITARIA                             | 12.020             |                                 |
|          |        |          |             |  | 12.020             | 1.225.113                       |
|          |        |          |             |  |                    | =====                           |
|          |        |          |             | T O T A L C A P I T U L O 2  |                    | 40.524.468                      |
| 4        |        |          |             | TRANSFERENCIAS CORRENTES   |                    |                                 |
|          | 4      |          |             | A SOCIEDADES PÚBLICAS E OUTROS ENTES PÚBLICOS DA COMUNIDADE AUTÓNOMA |                    |                                 |
|          |        | 1        |             | A SOCIEDADES MERCANTÍS   |                    |                                 |
|          |        |          | 17          | GALARIA, EMPRESA PÚBLICA DE SERVICIOS SANITARIOS                     | 36.690             |                                 |
|          |        |          |             |  | 36.690             |                                 |
|          |        | 4        |             | A UNIVERSIDADES PÚBLICAS DA COMUNIDADE AUTÓNOMA                      |                    |                                 |
|          |        |          | 1           | CONVENIOS CON UNIVERSIDADES  | 324.614            |                                 |
|          |        |          |             |  | 324.614            | 361.304                         |
|          |        |          |             |  |                    | =====                           |
|          |        |          |             | T O T A L C A P I T U L O 4  |                    | 361.304                         |
|          |        |          |             | T O T A L P R O G R A M A 412A                                       |                    | 108.788.912                     |

ORZAMENTOS DA COMUNIDADE AUTÓNOMA GALEGA. ANO 2012

|          |   |         |                          |
|----------|---|---------|--------------------------|
| SECCIÓN  | - | 1 5     | A CORUÑA                 |
| SERVIZO  | - | 0 5     | ÁREA SANITARIA DE FERROL |
| PROGRAMA | - | 4 1 2 B | ATENCIÓN PRIMARIA        |

| CAPÍTULO | ARTIGO | CONCEPTO | SUBCONCEPTO | EXPLICACIÓN DO GASTO   | TOTAL CONCEPTOS | TOTAL ARTIGOS E CAPITULOS |
|----------|--------|----------|-------------|--|-----------------|---------------------------|
| 1        |        |          |             | GASTOS DE PERSOAL  |                 |                           |
|          | 2      |          |             | FUNCIONARIOS   |                 |                           |
|          |        | 0        |             | RETRIBUCIÓN BÁSICAS  |                 |                           |
|          |        |          | 00          | SOLDOS SUBGRUPO A1   | 3.479.253       |                           |
|          |        |          | 01          | SOLDOS SUBGRUPO A2   | 2.830.356       |                           |
|          |        |          | 02          | SOLDOS SUBGRUPO C1   | 118.170         |                           |
|          |        |          | 03          | SOLDOS SUBGRUPO C2   | 1.101.004       |                           |
|          |        |          | 04          | SOLDOS AGRUPACIÓN PROFESIONAIS                                 | 523.700         |                           |
|          |        |          | 05          | TRIENIOS   | 1.873.571       |                           |
|          |        |          | 10          | SOLDOS SUBGRUPO A1. PERSOAL DE COTA                            | 314.311         |                           |
|          |        |          | 11          | SOLDOS SUBGRUPO A2. PERSOAL DE COTA                            | 319.177         |                           |
|          |        |          | 12          | SUBSTITUCIÓN MÉDICOS APD                                       | 100             |                           |
|          |        |          | 13          | SUBSTITUCIÓN PRACTICANTES A.P.D.                               | 100             |                           |
|          |        |          |             |  | 10.559.742      |                           |
|          |        | 1        |             | RETRIBUCIÓN COMPLEMENTARIAS                                    |                 |                           |
|          |        |          | 00          | COMPLEMENTO DE DESTINO   | 3.395.781       |                           |
|          |        |          | 01          | COMPLEMENTO ESPECÍFICO   | 3.078.152       |                           |
|          |        |          | 02          | OUTROS COMPLEMENTOS  | 139.022         |                           |
|          |        |          | 03          | COMPLEMENTOS DE ATENCIÓN CONTINUADA PERSOAL FACULTATIVO        | 451.368         |                           |
|          |        |          | 04          | COMPLEMENTOS DE ATENCIÓN CONTINUADA PERSOAL NON FACULTATIVO    | 174.632         |                           |
|          |        |          | 05          | COMPLEMENTOS DE ATENCIÓN CONTINUADA OUTRO PERSOAL              | 75.807          |                           |
|          |        |          | 06          | COMPLEMENTO DE PENOSIDADE, RESPONSABILIDADE E DIFICULTADE      | 21.734          |                           |
|          |        |          | 08          | IPC GALEGO   | 73.221          |                           |
|          |        |          | 16          | PRESTACIONES ECONÓMICAS POR IT A COMPENSAR                     | 100             |                           |
|          |        |          | 17          | PRESTACIONES POR DIFERENCIAS RETRIBUTIVAS EN IT. E MATERNIDADE | 100             |                           |
|          |        |          | 42          | RETRIBUCIÓN COMPLEMENTARIAS DE COTA                            | 315.175         |                           |
|          |        |          | 43          | COMPLEMENTO DE CARREIRA  | 1.179.528       |                           |
|          |        |          | 44          | COMPLEMENTO PERSOAL  | 10.000          |                           |
|          |        |          |             |  | 8.914.620       | 19.474.362                |
|          | 3      |          |             | LABORAIS   |                 |                           |
|          |        | 1        |             | LABORAL TEMPORAL   |                 |                           |
|          |        |          | 00          | RETRIBUCIÓN BÁSICAS  | 2.228.391       |                           |
|          |        |          | 05          | TRIENIOS   | 4.446           |                           |
|          |        |          |             | S U M A E S E G U E  |                 | 2.232.837                 |

ORZAMENTOS DA COMUNIDADE AUTÓNOMA GALEGA. ANO 2012

|          |   |         |                          |
|----------|---|---------|--------------------------|
| SECCIÓN  | - | 1 5     | A CORUÑA                 |
| SERVIZO  | - | 0 5     | ÁREA SANITARIA DE FERROL |
| PROGRAMA | - | 4 1 2 B | ATENCIÓN PRIMARIA        |

| CAPÍTULO | ARTIGO | CONCEPTO | SUBCONCEPTO | EXPLICACIÓN DO GASTO  | TOTAL CONCEPTOS | TOTAL ARTIGOS E CAPITULOS |
|----------|--------|----------|-------------|---|-----------------|---------------------------|
| 1        | 3      | 1        |             | SUMAS ANTERIORES  |                 | 2.232.837                 |
|          |        | 08       |             | IPC GALEGO  | 8.450           |                           |
|          |        | 16       |             | PRESTACIONS ECONÓMICAS POR IT A COMPENSAR                     | 100             |                           |
|          |        | 17       |             | PRESTACIONS POR DIFERENCIAS RETRIBUTIVAS EN IT. E MATERNIDADE | 100             |                           |
|          |        |          |             |   | 2.241.487       | 2.241.487                 |
|          | 5      |          |             | INCENTIVOS AO RENDEMENTO                                      |                 |                           |
|          |        | 2        |             | PRODUCTIVIDADE PERSOAL ESTATUTARIO. FACTOR FIXO               |                 |                           |
|          |        | 00       |             | PRODUCTIVIDADE PERSOAL ESTATUTARIO. FACTOR FIXO               | 3.458.073       |                           |
|          |        |          |             |   | 3.458.073       |                           |
|          |        | 3        |             | PRODUCTIVIDADE PERSOAL ESTATUTARIO. FACTOR VARIABLE           |                 |                           |
|          |        | 01       |             | PRODUCTIVIDADE FACTOR VARIABLE. PERSOAL DIRECTIVO             | 25.000          |                           |
|          |        | 02       |             | PRODUCTIVIDADE FACTOR VARIABLE. PERSOAL NON DIRECTIVO         | 500.000         |                           |
|          |        | 04       |             | PRODUCTIVIDADE FACTOR VARIABLE. PROGRAMAS ESPECIAIS           | 250.000         |                           |
|          |        | 05       |             | PRODUCTIVIDADE FACTOR VARIABLE. ACTIVIDADES NON PROGRAMADAS   | 20.000          |                           |
|          |        |          |             |   | 795.000         | 4.253.073                 |
|          | 6      |          |             | COTAS, PRESTACIÓNS E GASTOS SOCIAIS A CARGO DO EMPREGADOR     |                 |                           |
|          |        | 0        |             | COTAS SOCIAIS   |                 |                           |
|          |        | 00       |             | SEGURIDADE SOCIAL   | 5.582.280       |                           |
|          |        |          |             |   | 5.582.280       |                           |
|          |        | 1        |             | COMPLEMENTO FAMILIAR  |                 |                           |
|          |        | 05       |             | COMPLEMENTOS DE PRESTACIÓN                                    | 20.000          |                           |
|          |        |          |             |   | 20.000          |                           |
|          |        | 2        |             | GASTOS SOCIAIS DO PERSOAL                                     |                 |                           |
|          |        | 04       |             | ACCIÓN SOCIAL   | 12.638          |                           |
|          |        |          |             |   | 12.638          | 5.614.918                 |
|          |        |          |             |   |                 | =====                     |
|          |        |          |             | TOTAL CAPITULO 1  |                 | 31.583.840                |
| 2        |        |          |             | GASTOS EN BENS CORRENTES E SERVIZOS                           |                 |                           |
|          | 0      |          |             | ALUGAMENTOS E CANONS  |                 |                           |
|          |        | 2        |             | EDIFICIOS E OUTRAS CONSTRUCIÓNS                               | 50.000          |                           |
|          |        |          |             |   | 50.000          |                           |
|          |        | 5        |             | MOBILIARIO E UTENSILIOS                                       | 2.000           |                           |
|          |        |          |             |   | 2.000           | 52.000                    |
|          |        |          |             | SUMA E SEGUE  |                 | 52.000                    |



ORZAMENTOS DA COMUNIDADE AUTÓNOMA GALEGA. ANO 2012

|          |   |         |                          |
|----------|---|---------|--------------------------|
| SECCIÓN  | - | 1 5     | A CORUÑA                 |
| SERVIZO  | - | 0 5     | ÁREA SANITARIA DE FERROL |
| PROGRAMA | - | 4 1 2 B | ATENCIÓN PRIMARIA        |

| CAPÍTULO | ARTIGO | CONCEPTO | SUBCONCEPTO | EXPLICACIÓN DO GASTO                              | TOTAL CONCEPTOS | TOTAL ARTIGOS E CAPITULOS |
|----------|--------|----------|-------------|---|-----------------|---------------------------|
| 2        |        |          |             | SUMAS ANTERIORES                                  |                 | 52.000                    |
|          | 1      |          |             | REPARACIÓNS, MANTEMENTO E CONSERVACIÓN            |                 |                           |
|          |        | 2        |             | EDIFICIOS E OUTRAS CONSTRUCIÓNS                   | 208.427         |                           |
|          |        |          |             |   | 208.427         |                           |
|          |        | 3        |             | MAQUINARIA, INSTALACIÓNS E UTENSILIOS             | 41.879          |                           |
|          |        |          |             |   | 41.879          |                           |
|          |        | 4        |             | MATERIAL DE TRANSPORTE                            | 1.281           |                           |
|          |        |          |             |   | 1.281           |                           |
|          |        | 5        |             | MOBILIARIO E UTENSILIOS                           | 53.445          |                           |
|          |        |          |             |   | 53.445          |                           |
|          |        | 6        |             | EQUIPAMENTOS PARA PROCESOS DE INFORMACIÓN         | 13.323          |                           |
|          |        |          |             |   | 13.323          | 318.355                   |
|          | 2      |          |             | MATERIAL, SUBMINISTRACIÓNS E OUTROS               |                 |                           |
|          |        | 0        |             | MATERIAL DE OFICINA                               |                 |                           |
|          |        |          | 00          | ORDINARIO NON INVENTARIABLE                       | 47              |                           |
|          |        |          | 01          | PRENSA, REVISTAS, LIBROS E OUTRAS PUBLICACIÓNS    | 65              |                           |
|          |        |          | 02          | MATERIAL INFORMÁTICO NON INVENTARIABLE            | 100             |                           |
|          |        |          |             |   | 212             |                           |
|          |        | 1        |             | SUBMINISTRACIÓNS                                  |                 |                           |
|          |        |          | 00          | ENERXÍA ELÉCTRICA                                 | 72.000          |                           |
|          |        |          | 01          | AUGA  | 10.800          |                           |
|          |        |          | 02          | GAS   | 37.000          |                           |
|          |        |          | 03          | COMBUSTIBLES                                      | 38.000          |                           |
|          |        |          | 04          | VESTIARIO   | 100             |                           |
|          |        |          | 06          | PRODUCTOS FARMACÉUTICOS E MATERIAL SANITARIO      | 109.500         |                           |
|          |        |          | 13          | INSTRUMENTAL E PEQUENOS UTENSILIOS SANITARIOS     | 73.008          |                           |
|          |        |          | 14          | INSTRUMENTAL E PEQUENOS UTENSILIOS NON SANITARIOS | 3.739           |                           |
|          |        |          | 16          | OUTRO MATERIAL SANITARIO                          | 313.000         |                           |
|          |        |          | 17          | MATERIAL NON SANITARIO PARA CONSUMO E REPOSICIÓN  | 16.000          |                           |
|          |        |          | 19          | MATERIAL DE LABORATORIO                           | 100             |                           |
|          |        |          | 20          | MATERIAL DE RADIOLOXÍA                            | 858             |                           |
|          |        |          | 99          | OUTRAS SUBMINISTRACIÓNS                           | 37.000          |                           |
|          |        |          |             |   | 711.105         |                           |
|          |        |          |             | SUMAS SEGUEN                                      |                 | 711.317                   |

ORZAMENTOS DA COMUNIDADE AUTÓNOMA GALEGA. ANO 2012

|          |   |         |                          |
|----------|---|---------|--------------------------|
| SECCIÓN  | - | 1 5     | A CORUÑA                 |
| SERVIZO  | - | 0 5     | ÁREA SANITARIA DE FERROL |
| PROGRAMA | - | 4 1 2 B | ATENCIÓN PRIMARIA        |

| CAPÍTULO | ARTIGO | CONCEPTO | SUBCONCEPTO | EXPLICACIÓN DO GASTO                     | TOTAL CONCEPTOS | TOTAL ARTIGOS E CAPITULOS |
|----------|--------|----------|-------------|--|-----------------|---------------------------|
| 2        | 2      |          |             | S U M A S A N T E R I O R E S            |                 | 711.317                   |
|          | 2      |          |             | COMUNICACIÓNS                            |                 |                           |
|          |        | 00       |             | TELEFÓNICAS                              | 100             |                           |
|          |        | 01       |             | POSTAIS                                  | 65              |                           |
|          |        | 02       |             | TELEGRÁFICAS                             | 61              |                           |
|          |        | 03       |             | TÉLEX E TELEFAX                          | 32              |                           |
|          |        |          |             |  | 258             |                           |
|          | 3      |          |             | TRANSPORTES                              | 100             |                           |
|          |        |          |             |  | 100             |                           |
|          | 4      |          |             | PRIMAS DE SEGUROS                        | 1.692           |                           |
|          |        |          |             |  | 1.692           |                           |
|          | 5      |          |             | TRIBUTOS                                 | 714             |                           |
|          |        |          |             |  | 714             |                           |
|          | 6      |          |             | GASTOS DIVERSOS                          |                 |                           |
|          |        | 02       |             | PUBLICIDADE E PROPAGANDA                 | 4.199           |                           |
|          |        | 03       |             | XURÍDICOS, CONTENCIOSOS                  | 200             |                           |
|          |        | 06       |             | REUNIÓNS, CONFERENCIAS E CURSOS          | 6.739           |                           |
|          |        | 99       |             | OUTROS                                   | 300             |                           |
|          |        |          |             |  | 11.438          |                           |
|          | 7      |          |             | TRABALLOS REALIZADOS POR OUTRAS EMPRESAS |                 |                           |
|          |        | 00       |             | LIMPEZA E ASEO                           | 601.545         |                           |
|          |        | 01       |             | SEGURANZA                                | 249.171         |                           |
|          |        | 10       |             | SERVIZOS CONTRATADOS DE COMEDOR          | 94.000          |                           |
|          |        | 99       |             | OUTROS                                   | 294.396         |                           |
|          |        |          |             |  | 1.239.112       | 1.964.631                 |
|          | 3      |          |             | INDEMNIZACIÓNS POR RAZÓNS DO SERVIZO     |                 |                           |
|          |        | 0        |             | AXUDAS DE CUSTO                          | 1.581           |                           |
|          |        |          |             |  | 1.581           |                           |
|          |        | 1        |             | LOCOMOCIÓN                               | 11.095          |                           |
|          |        |          |             |  | 11.095          |                           |
|          |        | 3        |             | OUTRAS INDEMNIZACIÓNS                    | 9.000           |                           |
|          |        |          |             |  | 9.000           | 21.676                    |
|          |        |          |             |  |                 | =====                     |
|          |        |          |             | T O T A L C A P I T U L O 2              |                 | 2.356.662                 |

ORZAMENTOS DA COMUNIDADE AUTÓNOMA GALEGA. ANO 2012


|          |   |         |                          |
|----------|---|---------|--------------------------|
| SECCIÓN  | - | 1 5     | A CORUÑA                 |
| SERVIZO  | - | 0 5     | ÁREA SANITARIA DE FERROL |
| PROGRAMA | - | 4 1 2 B | ATENCIÓN PRIMARIA        |

| CAPÍTULO | ARTIGO | CONCEPTO | SUBCONCEPTO | EXPLICACIÓN DO GASTO                        | TOTAL CONCEPTOS | TOTAL ARTIGOS E CAPITULOS |
|----------|--------|----------|-------------|---|-----------------|---------------------------|
| 4        |        |          |             | TRANSFERENCIAS CORRENTES                    |                 |                           |
|          | 8      |          |             | A FAMILIAS E INSTITUCIÓNS SEN FINS DE LUCRO |                 |                           |
|          |        | 9        |             | A FARMACIAS (RECEITAS MEDICAS)              |                 |                           |
|          |        |          | 0           | FARMACIA (RECEITAS MÉDICAS)                 | 59.460.195      | 59.460.195                |
|          |        |          |             |   | 59.460.195      | 59.460.195                |
|          |        |          |             | TOTAL CAPITULO 4                            |                 | 59.460.195                |
|          |        |          |             | TOTAL PROGRAMA 412B                         |                 | 93.400.697                |

ORZAMENTOS DA COMUNIDADE AUTÓNOMA GALEGA. ANO 2012

|          |   |         |                                       |
|----------|---|---------|---------------------------------------|
| SECCIÓN  | - | 1 5     | A CORUÑA                              |
| SERVIZO  | - | 0 5     | ÁREA SANITARIA DE FERROL              |
| PROGRAMA | - | 4 1 4 A | FORMACIÓN DE GRADUADOS E POSGRADUADOS |

| CAPÍTULO | ARTIGO | CONCEPTO | SUBCONCEPTO | EXPLICACIÓN DO GASTO  | TOTAL CONCEPTOS | TOTAL ARTIGOS E CAPITULOS |
|----------|--------|----------|-------------|---|-----------------|---------------------------|
| 1        |        |          |             | GASTOS DE PERSOAL   |                 |                           |
|          | 2      |          |             | FUNCIONARIOS  |                 |                           |
|          |        | 0        |             | RETRIBUCIÓNS BÁSICAS  |                 |                           |
|          |        | 00       |             | SOLDOS SUBGRUPO A1  | 1.011.777       |                           |
|          |        | 01       |             | SOLDOS SUBGRUPO A2  | 40.936          |                           |
|          |        |          |             |   |                 | 1.052.713                 |
|          |        | 1        |             | RETRIBUCIÓNS COMPLEMENTARIAS                                  |                 |                           |
|          |        | 02       |             | OUTROS COMPLEMENTOS   | 158.202         |                           |
|          |        | 03       |             | COMPLEMENTOS DE ATENCIÓN CONTINUADA PERSOAL FACULTATIVO       | 437.456         |                           |
|          |        | 04       |             | COMPLEMENTOS DE ATENCIÓN CONTINUADA PERSOAL NON FACULTATIVO   | 1.983           |                           |
|          |        | 08       |             | IPC GALEGO  | 6.246           |                           |
|          |        | 16       |             | PRESTACIONS ECONÓMICAS POR IT A COMPENSAR                     | 100             |                           |
|          |        | 17       |             | PRESTACIONS POR DIFERENCIAS RETRIBUTIVAS EN IT. E MATERNIDADE | 100             |                           |
|          |        |          |             |   |                 | 604.087                   |
|          | 6      |          |             | COTAS, PRESTACIÓNS E GASTOS SOCIAIS A CARGO DO EMPREGADOR     |                 | 1.656.800                 |
|          |        | 0        |             | COTAS SOCIAIS   |                 |                           |
|          |        | 00       |             | SEGURIDADE SOCIAL   | 552.839         |                           |
|          |        |          |             |   |                 | 552.839                   |
|          |        |          |             |   |                 | =====                     |
|          |        |          |             | TOTAL CAPITULO 1  |                 | 2.209.639                 |
|          |        |          |             | TOTAL PROGRAMA 414A   |                 | 2.209.639                 |
|          |        |          |             | TOTAL SERVIZO 05  |                 | 204.399.248               |



15 A CORUÑA

07 X.A.P. ÁREA DE A CORUÑA



ORZAMENTOS DA COMUNIDADE AUTÓNOMA GALEGA. ANO 2012

|          |   |         |                         |
|----------|---|---------|-------------------------|
| SECCIÓN  | - | 1 5     | A CORUÑA                |
| SERVIZO  | - | 0 7     | X.A.P. ÁREA DE A CORUÑA |
| PROGRAMA | - | 4 1 2 B | ATENCIÓN PRIMARIA       |

| CAPÍTULO | ARTIGO | CONCEPTO | SUBCONCEPTO | EXPLICACIÓN DO GASTO   | TOTAL CONCEPTOS | TOTAL ARTIGOS E CAPITULOS |
|----------|--------|----------|-------------|--|-----------------|---------------------------|
| 1        |        |          |             | GASTOS DE PERSOAL  |                 |                           |
|          | 2      |          |             | FUNCIONARIOS   |                 |                           |
|          |        | 0        |             | RETRIBUCIÓN BÁSICAS  |                 |                           |
|          |        |          | 00          | SOLDOS SUBGRUPO A1   | 8.370.452       |                           |
|          |        |          | 01          | SOLDOS SUBGRUPO A2   | 6.795.458       |                           |
|          |        |          | 02          | SOLDOS SUBGRUPO C1   | 332.785         |                           |
|          |        |          | 03          | SOLDOS SUBGRUPO C2   | 2.972.957       |                           |
|          |        |          | 04          | SOLDOS AGRUPACIÓN PROFESIONAIS                                 | 507.259         |                           |
|          |        |          | 05          | TRIENIOS   | 4.718.519       |                           |
|          |        |          | 10          | SOLDOS SUBGRUPO A1. PERSOAL DE COTA                            | 1.254.058       |                           |
|          |        |          | 11          | SOLDOS SUBGRUPO A2. PERSOAL DE COTA                            | 820.830         |                           |
|          |        |          | 12          | SUBSTITUCIÓN MÉDICOS APD                                       | 100             |                           |
|          |        |          | 13          | SUBSTITUCIÓN PRACTICANTES A.P.D.                               | 30.000          |                           |
|          |        |          |             |  | 25.802.418      |                           |
|          |        | 1        |             | RETRIBUCIÓN COMPLEMENTARIAS                                    |                 |                           |
|          |        |          | 00          | COMPLEMENTO DE DESTINO   | 7.999.280       |                           |
|          |        |          | 01          | COMPLEMENTO ESPECÍFICO   | 7.105.026       |                           |
|          |        |          | 02          | OUTROS COMPLEMENTOS  | 225.899         |                           |
|          |        |          | 03          | COMPLEMENTOS DE ATENCIÓN CONTINUADA PERSOAL FACULTATIVO        | 420.461         |                           |
|          |        |          | 04          | COMPLEMENTOS DE ATENCIÓN CONTINUADA PERSOAL NON FACULTATIVO    | 272.404         |                           |
|          |        |          | 05          | COMPLEMENTOS DE ATENCIÓN CONTINUADA OUTRO PERSOAL              | 165.486         |                           |
|          |        |          | 06          | COMPLEMENTO DE PENOSIDADE, RESPONSABILIDADE E DIFICULTADE      | 55.257          |                           |
|          |        |          | 08          | IPC GALEGO   | 171.309         |                           |
|          |        |          | 16          | PRESTACIONES ECONÓMICAS POR IT A COMPENSAR                     | 100             |                           |
|          |        |          | 17          | PRESTACIONES POR DIFERENCIAS RETRIBUTIVAS EN IT. E MATERNIDADE | 100             |                           |
|          |        |          | 42          | RETRIBUCIÓN COMPLEMENTARIAS DE COTA                            | 784.133         |                           |
|          |        |          | 43          | COMPLEMENTO DE CARREIRA  | 2.551.632       |                           |
|          |        |          | 44          | COMPLEMENTO PERSOAL  | 10.000          |                           |
|          |        |          |             |  | 19.761.087      | 45.563.505                |
|          | 3      |          |             | LABORAIS   |                 |                           |
|          |        | 1        |             | LABORAL TEMPORAL   |                 |                           |
|          |        |          | 00          | RETRIBUCIÓN BÁSICAS  | 4.748.596       |                           |
|          |        |          | 05          | TRIENIOS   | 9.496           |                           |
|          |        |          |             | S U M A E S E G U E  |                 | 4.758.092                 |

ORZAMENTOS DA COMUNIDADE AUTÓNOMA GALEGA. ANO 2012

|          |   |         |                         |
|----------|---|---------|-------------------------|
| SECCIÓN  | - | 1 5     | A CORUÑA                |
| SERVIZO  | - | 0 7     | X.A.P. ÁREA DE A CORUÑA |
| PROGRAMA | - | 4 1 2 B | ATENCIÓN PRIMARIA       |

| CAPÍTULO | ARTIGO | CONCEPTO | SUBCONCEPTO | EXPLICACIÓN DO GASTO  | TOTAL CONCEPTOS | TOTAL ARTIGOS E CAPITULOS |
|----------|--------|----------|-------------|---|-----------------|---------------------------|
| 1        | 3      | 1        |             | SUMAS ANTERIORES  |                 | 4.758.092                 |
|          |        | 08       |             | IPC GALEGO  | 18.005          |                           |
|          |        | 16       |             | PRESTACIONS ECONÓMICAS POR IT A COMPENSAR                     | 100             |                           |
|          |        | 17       |             | PRESTACIONS POR DIFERENCIAS RETRIBUTIVAS EN IT. E MATERNIDADE | 100             |                           |
|          |        |          |             |   | 4.776.297       | 4.776.297                 |
|          | 5      |          |             | INCENTIVOS AO RENDEMENTO                                      |                 |                           |
|          |        | 2        |             | PRODUCTIVIDADE PERSOAL ESTATUTARIO. FACTOR FIXO               |                 |                           |
|          |        | 00       |             | PRODUCTIVIDADE PERSOAL ESTATUTARIO. FACTOR FIXO               | 9.434.279       |                           |
|          |        |          |             |   | 9.434.279       |                           |
|          |        | 3        |             | PRODUCTIVIDADE PERSOAL ESTATUTARIO. FACTOR VARIABLE           |                 |                           |
|          |        | 01       |             | PRODUCTIVIDADE FACTOR VARIABLE. PERSOAL DIRECTIVO             | 55.911          |                           |
|          |        | 02       |             | PRODUCTIVIDADE FACTOR VARIABLE. PERSOAL NON DIRECTIVO         | 1.150.000       |                           |
|          |        | 04       |             | PRODUCTIVIDADE FACTOR VARIABLE. PROGRAMAS ESPECIAIS           | 650.000         |                           |
|          |        | 05       |             | PRODUCTIVIDADE FACTOR VARIABLE. ACTIVIDADES NON PROGRAMADAS   | 10.000          |                           |
|          |        |          |             |   | 1.865.911       | 11.300.190                |
|          | 6      |          |             | COTAS, PRESTACIÓNS E GASTOS SOCIAIS A CARGO DO EMPREGADOR     |                 |                           |
|          |        | 0        |             | COTAS SOCIAIS   |                 |                           |
|          |        | 00       |             | SEGURIDADE SOCIAL   | 11.749.816      |                           |
|          |        |          |             |   | 11.749.816      |                           |
|          |        | 1        |             | COMPLEMENTO FAMILIAR  |                 |                           |
|          |        | 05       |             | COMPLEMENTOS DE PRESTACIÓN                                    | 110.000         |                           |
|          |        |          |             |   | 110.000         |                           |
|          |        | 2        |             | GASTOS SOCIAIS DO PERSOAL                                     |                 |                           |
|          |        | 04       |             | ACCIÓN SOCIAL   | 21.791          |                           |
|          |        |          |             |   | 21.791          | 11.881.607                |
|          |        |          |             |   |                 | =====                     |
|          |        |          |             | TOTAL CAPITULO 1  |                 | 73.521.599                |
| 2        |        |          |             | GASTOS EN BENS CORRENTES E SERVIZOS                           |                 |                           |
|          | 0      |          |             | ALUGAMENTOS E CANONS  |                 |                           |
|          |        | 2        |             | EDIFICIOS E OUTRAS CONSTRUCIÓNS                               | 62.900          |                           |
|          |        |          |             |   | 62.900          |                           |
|          |        | 4        |             | MATERIAL DE TRANSPORTE  | 14.500          |                           |
|          |        |          |             |   | 14.500          | 77.400                    |
|          |        |          |             | SUMA E SEGUE  |                 | 77.400                    |



ORZAMENTOS DA COMUNIDADE AUTÓNOMA GALEGA. ANO 2012

|          |   |         |                         |
|----------|---|---------|-------------------------|
| SECCIÓN  | - | 1 5     | A CORUÑA                |
| SERVIZO  | - | 0 7     | X.A.P. ÁREA DE A CORUÑA |
| PROGRAMA | - | 4 1 2 B | ATENCIÓN PRIMARIA       |

| CAPÍTULO | ARTIGO | CONCEPTO | SUBCONCEPTO | EXPLICACIÓN DO GASTO                              | TOTAL CONCEPTOS | TOTAL ARTIGOS E CAPITULOS |
|----------|--------|----------|-------------|---|-----------------|---------------------------|
| 2        |        |          |             | SUMAS ANTERIORES                                  |                 | 77.400                    |
|          | 1      |          |             | REPARACIÓNS, MANTEMENTO E CONSERVACIÓN            |                 |                           |
|          |        | 2        |             | EDIFICIOS E OUTRAS CONSTRUCIÓNS                   | 260.000         |                           |
|          |        |          |             |   | 260.000         |                           |
|          |        | 3        |             | MAQUINARIA, INSTALACIÓNS E UTENSILIOS             | 201.800         |                           |
|          |        |          |             |   | 201.800         |                           |
|          |        | 4        |             | MATERIAL DE TRANSPORTE                            | 2.000           |                           |
|          |        |          |             |   | 2.000           |                           |
|          |        | 5        |             | MOBILIARIO E UTENSILIOS                           | 35.500          |                           |
|          |        |          |             |   | 35.500          |                           |
|          |        | 6        |             | EQUIPAMENTOS PARA PROCESOS DE INFORMACIÓN         | 2.300           |                           |
|          |        |          |             |   | 2.300           | 501.600                   |
|          | 2      |          |             | MATERIAL, SUBMINISTRACIÓNS E OUTROS               |                 |                           |
|          |        | 0        |             | MATERIAL DE OFICINA                               |                 |                           |
|          |        |          | 00          | ORDINARIO NON INVENTARIABLE                       | 95.000          |                           |
|          |        |          | 01          | PRENSA, REVISTAS, LIBROS E OUTRAS PUBLICACIÓNS    | 3.000           |                           |
|          |        |          | 02          | MATERIAL INFORMÁTICO NON INVENTARIABLE            | 97.813          |                           |
|          |        |          |             |   | 195.813         |                           |
|          |        | 1        |             | SUBMINISTRACIÓNS                                  |                 |                           |
|          |        |          | 00          | ENERXÍA ELÉCTRICA                                 | 243.000         |                           |
|          |        |          | 01          | AUGA  | 25.000          |                           |
|          |        |          | 02          | GAS   | 65.000          |                           |
|          |        |          | 03          | COMBUSTIBLES                                      | 130.000         |                           |
|          |        |          | 04          | VESTIARIO   | 10.400          |                           |
|          |        |          | 06          | PRODUCTOS FARMACÉUTICOS E MATERIAL SANITARIO      | 171.991         |                           |
|          |        |          | 13          | INSTRUMENTAL E PEQUENOS UTENSILIOS SANITARIOS     | 16.000          |                           |
|          |        |          | 14          | INSTRUMENTAL E PEQUENOS UTENSILIOS NON SANITARIOS | 6.900           |                           |
|          |        |          | 16          | OUTRO MATERIAL SANITARIO                          | 622.000         |                           |
|          |        |          | 17          | MATERIAL NON SANITARIO PARA CONSUMO E REPOSICIÓN  | 27.800          |                           |
|          |        |          | 19          | MATERIAL DE LABORATORIO                           | 131.000         |                           |
|          |        |          | 20          | MATERIAL DE RADIOLOXÍA                            | 3.600           |                           |
|          |        |          | 99          | OUTRAS SUBMINISTRACIÓNS                           | 130.000         |                           |
|          |        |          |             |   | 1.582.691       |                           |
|          |        |          |             | SUMASEGUE   |                 | 1.778.504                 |

ORZAMENTOS DA COMUNIDADE AUTÓNOMA GALEGA. ANO 2012

|          |   |         |                         |
|----------|---|---------|-------------------------|
| SECCIÓN  | - | 1 5     | A CORUÑA                |
| SERVIZO  | - | 0 7     | X.A.P. ÁREA DE A CORUÑA |
| PROGRAMA | - | 4 1 2 B | ATENCIÓN PRIMARIA       |

| CAPÍTULO | ARTIGO | CONCEPTO | SUBCONCEPTO | EXPLICACIÓN DO GASTO                     | TOTAL<br>CONCEPTOS | TOTAL<br>ARTIGOS E<br>CAPITULOS |
|----------|--------|----------|-------------|--|--------------------|---------------------------------|
| 2        | 2      |          |             | SUMAS ANTERIORES                         |                    | 1.778.504                       |
|          |        | 2        |             | COMUNICACIÓNS                            |                    |                                 |
|          |        | 00       |             | TELEFÓNICAS                              | 107.000            |                                 |
|          |        | 01       |             | POSTAIS                                  | 26.266             |                                 |
|          |        |          |             |  | 133.266            |                                 |
|          |        | 3        |             | TRANSPORTES                              | 3.000              |                                 |
|          |        |          |             |  | 3.000              |                                 |
|          |        | 4        |             | PRIMAS DE SEGUROS                        | 3.500              |                                 |
|          |        |          |             |  | 3.500              |                                 |
|          |        | 5        |             | TRIBUTOS                                 | 25.000             |                                 |
|          |        |          |             |  | 25.000             |                                 |
|          |        | 6        |             | GASTOS DIVERSOS                          |                    |                                 |
|          |        | 02       |             | PUBLICIDADE E PROPAGANDA                 | 2.000              |                                 |
|          |        | 03       |             | XURÍDICOS, CONTENCIOSOS                  | 100                |                                 |
|          |        | 06       |             | REUNIÓNS, CONFERENCIAS E CURSOS          | 4.000              |                                 |
|          |        | 99       |             | OUTROS                                   | 100                |                                 |
|          |        |          |             |  | 6.200              |                                 |
|          |        | 7        |             | TRABALLOS REALIZADOS POR OUTRAS EMPRESAS |                    |                                 |
|          |        | 00       |             | LIMPEZA E ASEO                           | 1.180.000          |                                 |
|          |        | 01       |             | SEGURANZA                                | 216.000            |                                 |
|          |        | 06       |             | ESTUDOS E TRABALLOS TÉCNICOS             | 4.000              |                                 |
|          |        | 10       |             | SERVIZOS CONTRATADOS DE COMEDOR          | 140.000            |                                 |
|          |        | 99       |             | OUTROS                                   | 520.000            |                                 |
|          |        |          |             |  | 2.060.000          | 4.009.470                       |
|          | 3      |          |             | INDEMNIZACIÓNS POR RAZÓNS DO SERVIZO     |                    |                                 |
|          |        | 0        |             | AXUDAS DE CUSTO                          | 3.000              |                                 |
|          |        |          |             |  | 3.000              |                                 |
|          |        | 1        |             | LOCOMOCIÓN                               | 8.000              |                                 |
|          |        |          |             |  | 8.000              |                                 |
|          |        | 3        |             | OUTRAS INDEMNIZACIÓNS                    | 30.000             |                                 |
|          |        |          |             |  | 30.000             | 41.000                          |
|          |        |          |             |  |                    | =====                           |
|          |        |          |             | TOTAL CAPITULO 2                         |                    | 4.629.470                       |

ORZAMENTOS DA COMUNIDADE AUTÓNOMA GALEGA. ANO 2012


|          |   |         |                         |
|----------|---|---------|-------------------------|
| SECCIÓN  | - | 1 5     | A CORUÑA                |
| SERVIZO  | - | 0 7     | X.A.P. ÁREA DE A CORUÑA |
| PROGRAMA | - | 4 1 2 B | ATENCIÓN PRIMARIA       |

| CAPÍTULO | ARTIGO | CONCEPTO | SUBCONCEPTO | EXPLICACIÓN DO GASTO                        | TOTAL CONCEPTOS | TOTAL ARTIGOS E CAPITULOS |
|----------|--------|----------|-------------|---|-----------------|---------------------------|
| 4        |        |          |             | TRANSFERENCIAS CORRENTES                    |                 |                           |
|          | 8      |          |             | A FAMILIAS E INSTITUCIÓNS SEN FINS DE LUCRO |                 |                           |
|          |        | 9        |             | A FARMACIAS (RECEITAS MEDICAS)              |                 |                           |
|          |        |          | 0           | FARMACIA (RECEITAS MÉDICAS)                 | 127.861.397     | 127.861.397               |
|          |        |          |             |   | 127.861.397     | 127.861.397               |
|          |        |          |             | TOTAL CAPITULO 4                            |                 | 127.861.397               |
|          |        |          |             | TOTAL PROGRAMA 412B                         |                 | 206.012.466               |

ORZAMENTOS DA COMUNIDADE AUTÓNOMA GALEGA. ANO 2012

|          |   |         |                                       |
|----------|---|---------|---------------------------------------|
| SECCIÓN  | - | 1 5     | A CORUÑA                              |
| SERVIZO  | - | 0 7     | X.A.P. ÁREA DE A CORUÑA               |
| PROGRAMA | - | 4 1 4 A | FORMACIÓN DE GRADUADOS E POSGRADUADOS |

| CAPÍTULO | ARTIGO | CONCEPTO | SUBCONCEPTO | EXPLICACIÓN DO GASTO  | TOTAL CONCEPTOS | TOTAL ARTIGOS E CAPITULOS |
|----------|--------|----------|-------------|---|-----------------|---------------------------|
| 1        |        |          |             | GASTOS DE PERSOAL   |                 |                           |
|          | 2      |          |             | FUNCIONARIOS  |                 |                           |
|          |        | 0        |             | RETRIBUCIÓNS BÁSICAS  |                 |                           |
|          |        |          | 00          | SOLDOS SUBGRUPO A1  | 982.559         |                           |
|          |        |          |             |   |                 | 982.559                   |
|          |        | 1        |             | RETRIBUCIÓNS COMPLEMENTARIAS                                  |                 |                           |
|          |        |          | 02          | OUTROS COMPLEMENTOS   | 150.276         |                           |
|          |        |          | 03          | COMPLEMENTOS DE ATENCIÓN CONTINUADA PERSOAL FACULTATIVO       | 445.630         |                           |
|          |        |          | 08          | IPC GALEGO  | 5.974           |                           |
|          |        |          | 16          | PRESTACIONS ECONÓMICAS POR IT A COMPENSAR                     | 100             |                           |
|          |        |          | 17          | PRESTACIONS POR DIFERENCIAS RETRIBUTIVAS EN IT. E MATERNIDADE | 100             |                           |
|          |        |          |             |   |                 | 602.080                   |
|          |        |          |             |   |                 | 1.584.639                 |
|          | 6      |          |             | COTAS, PRESTACIÓNS E GASTOS SOCIAIS A CARGO DO EMPREGADOR     |                 |                           |
|          |        | 0        |             | COTAS SOCIAIS   |                 |                           |
|          |        |          | 00          | SEGURIDADE SOCIAL   | 516.150         |                           |
|          |        |          |             |   |                 | 516.150                   |
|          |        |          |             |   |                 | =====                     |
|          |        |          |             | TOTAL CAPITULO 1  |                 | 2.100.789                 |
|          |        |          |             | TOTAL PROGRAMA 414A   |                 | 2.100.789                 |
|          |        |          |             | TOTAL SERVIZO 07  |                 | 208.113.255               |



15 A CORUÑA

09 X.A.P. ÁREA DE SANTIAGO



ORZAMENTOS DA COMUNIDADE AUTÓNOMA GALEGA. ANO 2012

|          |   |         |                         |
|----------|---|---------|-------------------------|
| SECCIÓN  | - | 1 5     | A CORUÑA                |
| SERVIZO  | - | 0 9     | X.A.P. ÁREA DE SANTIAGO |
| PROGRAMA | - | 4 1 2 B | ATENCIÓN PRIMARIA       |

| CAPÍTULO | ARTIGO | CONCEPTO | SUBCONCEPTO | EXPLICACIÓN DO GASTO   | TOTAL CONCEPTOS | TOTAL ARTIGOS E CAPITULOS |
|----------|--------|----------|-------------|--|-----------------|---------------------------|
| 1        |        |          |             | GASTOS DE PERSOAL  |                 |                           |
|          | 2      |          |             | FUNCIONARIOS   |                 |                           |
|          |        | 0        |             | RETRIBUCIÓN BÁSICAS  |                 |                           |
|          |        |          | 00          | SOLDOS SUBGRUPO A1   | 6.172.005       |                           |
|          |        |          | 01          | SOLDOS SUBGRUPO A2   | 5.302.086       |                           |
|          |        |          | 02          | SOLDOS SUBGRUPO C1   | 181.733         |                           |
|          |        |          | 03          | SOLDOS SUBGRUPO C2   | 1.991.050       |                           |
|          |        |          | 04          | SOLDOS AGRUPACIÓN PROFESIONAIS                                 | 515.479         |                           |
|          |        |          | 05          | TRIENIOS   | 4.021.626       |                           |
|          |        |          | 10          | SOLDOS SUBGRUPO A1. PERSOAL DE COTA                            | 1.265.703       |                           |
|          |        |          | 11          | SOLDOS SUBGRUPO A2. PERSOAL DE COTA                            | 953.373         |                           |
|          |        |          | 12          | SUBSTITUCIÓN MÉDICOS APD                                       | 100             |                           |
|          |        |          | 13          | SUBSTITUCIÓN PRACTICANTES A.P.D.                               | 100             |                           |
|          |        |          |             |  | 20.403.255      |                           |
|          |        | 1        |             | RETRIBUCIÓN COMPLEMENTARIAS                                    |                 |                           |
|          |        |          | 00          | COMPLEMENTO DE DESTINO   | 5.693.583       |                           |
|          |        |          | 01          | COMPLEMENTO ESPECÍFICO   | 5.000.824       |                           |
|          |        |          | 02          | OUTROS COMPLEMENTOS  | 207.576         |                           |
|          |        |          | 03          | COMPLEMENTOS DE ATENCIÓN CONTINUADA PERSOAL FACULTATIVO        | 556.389         |                           |
|          |        |          | 04          | COMPLEMENTOS DE ATENCIÓN CONTINUADA PERSOAL NON FACULTATIVO    | 290.309         |                           |
|          |        |          | 05          | COMPLEMENTOS DE ATENCIÓN CONTINUADA OUTRO PERSOAL              | 116.422         |                           |
|          |        |          | 06          | COMPLEMENTO DE PENOSIDADE, RESPONSABILIDADE E DIFICULTADE      | 34.563          |                           |
|          |        |          | 08          | IPC GALEGO   | 134.698         |                           |
|          |        |          | 16          | PRESTACIONES ECONÓMICAS POR IT A COMPENSAR                     | 100             |                           |
|          |        |          | 17          | PRESTACIONES POR DIFERENCIAS RETRIBUTIVAS EN IT. E MATERNIDADE | 100             |                           |
|          |        |          | 42          | RETRIBUCIÓN COMPLEMENTARIAS DE COTA                            | 1.171.664       |                           |
|          |        |          | 43          | COMPLEMENTO DE CARREIRA  | 2.238.696       |                           |
|          |        |          | 44          | COMPLEMENTO PERSOAL  | 30.000          |                           |
|          |        |          |             |  | 15.474.924      | 35.878.179                |
|          | 3      |          |             | LABORAIS   |                 |                           |
|          |        | 1        |             | LABORAL TEMPORAL   |                 |                           |
|          |        |          | 00          | RETRIBUCIÓN BÁSICAS  | 4.248.522       |                           |
|          |        |          | 05          | TRIENIOS   | 8.494           |                           |
|          |        |          |             | S U M A E S E G U E  |                 | 4.257.016                 |

ORZAMENTOS DA COMUNIDADE AUTÓNOMA GALEGA. ANO 2012

|          |   |         |                         |
|----------|---|---------|-------------------------|
| SECCIÓN  | - | 1 5     | A CORUÑA                |
| SERVIZO  | - | 0 9     | X.A.P. ÁREA DE SANTIAGO |
| PROGRAMA | - | 4 1 2 B | ATENCIÓN PRIMARIA       |

| CAPÍTULO | ARTIGO | CONCEPTO | SUBCONCEPTO | EXPLICACIÓN DO GASTO  | TOTAL<br>CONCEPTOS | TOTAL<br>ARTIGOS E<br>CAPITULOS |
|----------|--------|----------|-------------|---|--------------------|---------------------------------|
| 1        | 3      | 1        |             | S U M A S A N T E R I O R E S                                 |                    | 4.257.016                       |
|          |        | 08       |             | IPC GALEGO  | 16.109             |                                 |
|          |        | 16       |             | PRESTACIONS ECONÓMICAS POR IT A COMPENSAR                     | 100                |                                 |
|          |        | 17       |             | PRESTACIONS POR DIFERENCIAS RETRIBUTIVAS EN IT. E MATERNIDADE | 100                |                                 |
|          |        |          |             |   | 4.273.325          | 4.273.325                       |
|          | 5      |          |             | INCENTIVOS AO RENDEMENTO                                      |                    |                                 |
|          |        | 2        |             | PRODUCTIVIDADE PERSOAL ESTATUTARIO. FACTOR FIXO               |                    |                                 |
|          |        | 00       |             | PRODUCTIVIDADE PERSOAL ESTATUTARIO. FACTOR FIXO               | 5.884.861          |                                 |
|          |        |          |             |   | 5.884.861          |                                 |
|          |        | 3        |             | PRODUCTIVIDADE PERSOAL ESTATUTARIO. FACTOR VARIABLE           |                    |                                 |
|          |        | 01       |             | PRODUCTIVIDADE FACTOR VARIABLE. PERSOAL DIRECTIVO             | 45.173             |                                 |
|          |        | 02       |             | PRODUCTIVIDADE FACTOR VARIABLE. PERSOAL NON DIRECTIVO         | 832.247            |                                 |
|          |        | 04       |             | PRODUCTIVIDADE FACTOR VARIABLE. PROGRAMAS ESPECIAIS           | 300.000            |                                 |
|          |        | 05       |             | PRODUCTIVIDADE FACTOR VARIABLE. ACTIVIDADES NON PROGRAMADAS   | 20.000             |                                 |
|          |        |          |             |   | 1.197.420          | 7.082.281                       |
|          | 6      |          |             | COTAS, PRESTACIÓNS E GASTOS SOCIAIS A CARGO DO EMPREGADOR     |                    |                                 |
|          |        | 0        |             | COTAS SOCIAIS   |                    |                                 |
|          |        | 00       |             | SEGURIDADE SOCIAL   | 9.121.317          |                                 |
|          |        |          |             |   | 9.121.317          |                                 |
|          |        | 1        |             | COMPLEMENTO FAMILIAR  |                    |                                 |
|          |        | 05       |             | COMPLEMENTOS DE PRESTACIÓN                                    | 45.000             |                                 |
|          |        |          |             |   | 45.000             |                                 |
|          |        | 2        |             | GASTOS SOCIAIS DO PERSOAL                                     |                    |                                 |
|          |        | 04       |             | ACCIÓN SOCIAL   | 12.297             |                                 |
|          |        |          |             |   | 12.297             | 9.178.614                       |
|          |        |          |             |   |                    | =====                           |
|          |        |          |             | T O T A L C A P I T U L O 1                                   |                    | 56.412.399                      |
| 2        |        |          |             | GASTOS EN BENS CORRENTES E SERVIZOS                           |                    |                                 |
|          | 0      |          |             | ALUGAMENTOS E CANONS  |                    |                                 |
|          |        | 2        |             | EDIFICIOS E OUTRAS CONSTRUCIÓNS                               | 85.025             |                                 |
|          |        |          |             |   | 85.025             | 85.025                          |
|          | 1      |          |             | REPARACIÓNS, MANTEMENTO E CONSERVACIÓN                        |                    |                                 |
|          |        | 2        |             | EDIFICIOS E OUTRAS CONSTRUCIÓNS                               | 190.000            |                                 |
|          |        |          |             |   | 190.000            |                                 |
|          |        |          |             | S U M A E S E G U E   |                    | 190.000                         |



ORZAMENTOS DA COMUNIDADE AUTÓNOMA GALEGA. ANO 2012

|          |   |         |                         |
|----------|---|---------|-------------------------|
| SECCIÓN  | - | 1 5     | A CORUÑA                |
| SERVIZO  | - | 0 9     | X.A.P. ÁREA DE SANTIAGO |
| PROGRAMA | - | 4 1 2 B | ATENCIÓN PRIMARIA       |

| CAPÍTULO | ARTIGO | CONCEPTO | SUBCONCEPTO | EXPLICACIÓN DO GASTO                              | TOTAL CONCEPTOS | TOTAL ARTIGOS E CAPITULOS |
|----------|--------|----------|-------------|---|-----------------|---------------------------|
| 2        | 1      |          |             | SUMAS ANTERIORES                                  |                 | 190.000                   |
|          |        | 3        |             | MAQUINARIA, INSTALACIÓNS E UTENSILIOS             | 127.300         |                           |
|          |        |          |             |   | 127.300         |                           |
|          |        | 4        |             | MATERIAL DE TRANSPORTE                            | 2.000           |                           |
|          |        |          |             |   | 2.000           |                           |
|          |        | 5        |             | MOBILIARIO E UTENSILIOS                           | 43.000          |                           |
|          |        |          |             |   | 43.000          |                           |
|          |        | 6        |             | EQUIPAMENTOS PARA PROCESOS DE INFORMACIÓN         | 1.000           |                           |
|          |        |          |             |   | 1.000           | 363.300                   |
|          | 2      |          |             | MATERIAL, SUBMINISTRACIÓNS E OUTROS               |                 |                           |
|          |        | 0        |             | MATERIAL DE OFICINA                               |                 |                           |
|          |        |          | 00          | ORDINARIO NON INVENTARIABLE                       | 100.000         |                           |
|          |        |          | 01          | PRENSA, REVISTAS, LIBROS E OUTRAS PUBLICACIÓNS    | 2.000           |                           |
|          |        |          | 02          | MATERIAL INFORMÁTICO NON INVENTARIABLE            | 90.000          |                           |
|          |        |          |             |   | 192.000         |                           |
|          |        | 1        |             | SUBMINISTRACIÓNS                                  |                 |                           |
|          |        |          | 00          | ENERXÍA ELÉCTRICA                                 | 235.000         |                           |
|          |        |          | 01          | AUGA  | 20.000          |                           |
|          |        |          | 02          | GAS   | 15.000          |                           |
|          |        |          | 03          | COMBUSTIBLES                                      | 120.000         |                           |
|          |        |          | 04          | VESTIARIO   | 20.000          |                           |
|          |        |          | 06          | PRODUCTOS FARMACÉUTICOS E MATERIAL SANITARIO      | 231.131         |                           |
|          |        |          | 13          | INSTRUMENTAL E PEQUENOS UTENSILIOS SANITARIOS     | 15.000          |                           |
|          |        |          | 14          | INSTRUMENTAL E PEQUENOS UTENSILIOS NON SANITARIOS | 1.000           |                           |
|          |        |          | 16          | OUTRO MATERIAL SANITARIO                          | 550.000         |                           |
|          |        |          | 17          | MATERIAL NON SANITARIO PARA CONSUMO E REPOSICIÓN  | 25.000          |                           |
|          |        |          | 19          | MATERIAL DE LABORATORIO                           | 45.000          |                           |
|          |        |          | 99          | OUTRAS SUBMINISTRACIÓNS                           | 77.000          |                           |
|          |        |          |             |   | 1.354.131       |                           |
|          |        | 2        |             | COMUNICACIÓNS                                     |                 |                           |
|          |        |          | 00          | TELEFÓNICAS                                       | 85.000          |                           |
|          |        |          | 01          | POSTAIS   | 11.000          |                           |
|          |        |          |             |   | 96.000          |                           |
|          |        |          |             | SUMASEGUE   |                 | 1.642.131                 |

ORZAMENTOS DA COMUNIDADE AUTÓNOMA GALEGA. ANO 2012

|          |   |         |                         |
|----------|---|---------|-------------------------|
| SECCIÓN  | - | 1 5     | A CORUÑA                |
| SERVIZO  | - | 0 9     | X.A.P. ÁREA DE SANTIAGO |
| PROGRAMA | - | 4 1 2 B | ATENCIÓN PRIMARIA       |

| CAPÍTULO | ARTIGO | CONCEPTO | SUBCONCEPTO | EXPLICACIÓN DO GASTO                        | TOTAL CONCEPTOS | TOTAL ARTIGOS E CAPITULOS |
|----------|--------|----------|-------------|---|-----------------|---------------------------|
| 2        | 2      |          |             | S U M A S A N T E R I O R E S               |                 | 1.642.131                 |
|          |        | 3        |             | TRANSPORTES                                 | 250.000         |                           |
|          |        |          |             |   |                 | 250.000                   |
|          |        | 4        |             | PRIMAS DE SEGUROS                           | 4.000           |                           |
|          |        |          |             |   |                 | 4.000                     |
|          |        | 5        |             | TRIBUTOS                                    | 19.845          |                           |
|          |        |          |             |   |                 | 19.845                    |
|          |        | 6        |             | GASTOS DIVERSOS                             |                 |                           |
|          |        | 06       |             | REUNIÓNS, CONFERENCIAS E CURSOS             | 1.000           |                           |
|          |        |          |             |   |                 | 1.000                     |
|          |        | 7        |             | TRABALLOS REALIZADOS POR OUTRAS EMPRESAS    |                 |                           |
|          |        | 00       |             | LIMPEZA E ASEO                              | 870.000         |                           |
|          |        | 01       |             | SEGURANZA                                   | 77.000          |                           |
|          |        | 06       |             | ESTUDOS E TRABALLOS TÉCNICOS                | 3.000           |                           |
|          |        | 10       |             | SERVIZOS CONTRATADOS DE COMEDOR             | 200.000         |                           |
|          |        | 99       |             | OUTROS                                      | 171.202         |                           |
|          |        |          |             |   |                 | 1.321.202                 |
|          |        | 3        |             | INDEMNIZACIÓNS POR RAZÓNS DO SERVIZO        |                 | 3.238.178                 |
|          |        | 0        |             | AXUDAS DE CUSTO                             | 2.000           |                           |
|          |        |          |             |   |                 | 2.000                     |
|          |        | 1        |             | LOCOMOCIÓN                                  | 11.065          |                           |
|          |        |          |             |   |                 | 11.065                    |
|          |        | 3        |             | OUTRAS INDEMNIZACIÓNS                       | 33.230          |                           |
|          |        |          |             |   |                 | 33.230                    |
|          |        |          |             |   |                 | 46.295                    |
|          |        |          |             |   |                 | =====                     |
|          |        |          |             | TOTAL CAPITULO 2                            |                 | 3.732.798                 |
| 4        |        |          |             | TRANSFERENCIAS CORRENTES                    |                 |                           |
|          |        | 8        |             | A FAMILIAS E INSTITUCIÓNS SEN FINS DE LUCRO |                 |                           |
|          |        | 9        |             | A FARMACIAS (RECEITAS MEDICAS)              |                 |                           |
|          |        | 0        |             | FARMACIA (RECEITAS MÉDICAS)                 | 103.653.270     |                           |
|          |        |          |             |   |                 | 103.653.270               |
|          |        |          |             |   |                 | 103.653.270               |
|          |        |          |             |   |                 | =====                     |
|          |        |          |             | TOTAL CAPITULO 4                            |                 | 103.653.270               |
|          |        |          |             | TOTAL PROGRAMA 412B                         |                 | 163.798.467               |

ORZAMENTOS DA COMUNIDADE AUTÓNOMA GALEGA. ANO 2012

|          |   |         |                                       |
|----------|---|---------|---------------------------------------|
| SECCIÓN  | - | 1 5     | A CORUÑA                              |
| SERVIZO  | - | 0 9     | X.A.P. ÁREA DE SANTIAGO               |
| PROGRAMA | - | 4 1 4 A | FORMACIÓN DE GRADUADOS E POSGRADUADOS |

| CAPÍTULO | ARTIGO | CONCEPTO | SUBCONCEPTO | EXPLICACIÓN DO GASTO  | TOTAL CONCEPTOS | TOTAL ARTIGOS E CAPITULOS |
|----------|--------|----------|-------------|---|-----------------|---------------------------|
| 1        |        |          |             | GASTOS DE PERSOAL   |                 |                           |
|          | 2      |          |             | FUNCIONARIOS  |                 |                           |
|          |        | 0        |             | RETRIBUCIÓNS BÁSICAS  |                 |                           |
|          |        |          | 00          | SOLDOS SUBGRUPO A1  | 638.224         |                           |
|          |        |          |             |   |                 | 638.224                   |
|          |        | 1        |             | RETRIBUCIÓNS COMPLEMENTARIAS                                  |                 |                           |
|          |        |          | 02          | OUTROS COMPLEMENTOS   | 95.473          |                           |
|          |        |          | 03          | COMPLEMENTOS DE ATENCIÓN CONTINUADA PERSOAL FACULTATIVO       | 280.910         |                           |
|          |        |          | 08          | IPC GALEGO  | 3.840           |                           |
|          |        |          | 16          | PRESTACIONS ECONÓMICAS POR IT A COMPENSAR                     | 100             |                           |
|          |        |          | 17          | PRESTACIONS POR DIFERENCIAS RETRIBUTIVAS EN IT. E MATERNIDADE | 100             |                           |
|          |        |          |             |   |                 | 380.423                   |
|          |        |          |             |   |                 | 1.018.647                 |
|          | 6      |          |             | COTAS, PRESTACIÓNS E GASTOS SOCIAIS A CARGO DO EMPREGADOR     |                 |                           |
|          |        | 0        |             | COTAS SOCIAIS   |                 |                           |
|          |        |          | 00          | SEGURIDADE SOCIAL   | 338.938         |                           |
|          |        |          |             |   |                 | 338.938                   |
|          |        |          |             |   |                 | =====                     |
|          |        |          |             | TOTAL CAPITULO 1  |                 | 1.357.585                 |
|          |        |          |             | TOTAL PROGRAMA 414A   |                 | 1.357.585                 |
|          |        |          |             | TOTAL SERVIZO 09  |                 | 165.156.052               |





15 A CORUÑA

15 HOSPITAL DA BARBANZA



ORZAMENTOS DA COMUNIDADE AUTÓNOMA GALEGA. ANO 2012

|          |   |         |                        |
|----------|---|---------|------------------------|
| SECCIÓN  | - | 1 5     | A CORUÑA               |
| SERVIZO  | - | 1 5     | HOSPITAL DA BARBANZA   |
| PROGRAMA | - | 4 1 2 A | ATENCIÓN ESPECIALIZADA |

| CAPÍTULO | ARTIGO | CONCEPTO | SUBCONCEPTO | EXPLICACIÓN DO GASTO   | TOTAL CONCEPTOS | TOTAL ARTIGOS E CAPITULOS |
|----------|--------|----------|-------------|--|-----------------|---------------------------|
| 1        |        |          |             | GASTOS DE PERSOAL  |                 |                           |
|          | 2      |          |             | FUNCIONARIOS   |                 |                           |
|          |        | 0        |             | RETRIBUCIÓN BÁSICAS  |                 |                           |
|          |        |          | 00          | SOLDOS SUBGRUPO A1   | 1.239.882       |                           |
|          |        |          | 01          | SOLDOS SUBGRUPO A2   | 1.143.136       |                           |
|          |        |          | 02          | SOLDOS SUBGRUPO C1   | 149.440         |                           |
|          |        |          | 03          | SOLDOS SUBGRUPO C2   | 963.392         |                           |
|          |        |          | 05          | TRIENIOS   | 524.068         |                           |
|          |        |          |             |  |                 | 4.019.918                 |
|          |        | 1        |             | RETRIBUCIÓN COMPLEMENTARIAS                                    |                 |                           |
|          |        |          | 00          | COMPLEMENTO DE DESTINO   | 1.597.058       |                           |
|          |        |          | 01          | COMPLEMENTO ESPECÍFICO   | 1.423.027       |                           |
|          |        |          | 02          | OUTROS COMPLEMENTOS  | 100             |                           |
|          |        |          | 03          | COMPLEMENTOS DE ATENCIÓN CONTINUADA PERSOAL FACULTATIVO        | 914.736         |                           |
|          |        |          | 04          | COMPLEMENTOS DE ATENCIÓN CONTINUADA PERSOAL NON FACULTATIVO    | 433.296         |                           |
|          |        |          | 05          | COMPLEMENTOS DE ATENCIÓN CONTINUADA OUTRO PERSOAL              | 19.258          |                           |
|          |        |          | 06          | COMPLEMENTO DE PENOSIDADE, RESPONSABILIDADE E DIFICULTADE      | 87.876          |                           |
|          |        |          | 08          | IPC GALEGO   | 35.120          |                           |
|          |        |          | 16          | PRESTACIONES ECONÓMICAS POR IT A COMPENSAR                     | 100             |                           |
|          |        |          | 17          | PRESTACIONES POR DIFERENCIAS RETRIBUTIVAS EN IT. E MATERNIDADE | 100             |                           |
|          |        |          | 43          | COMPLEMENTO DE CARREIRA  | 785.568         |                           |
|          |        |          |             |  |                 | 5.296.239                 |
|          |        |          |             |  |                 | 9.316.157                 |
|          | 3      |          |             | LABORAIS   |                 |                           |
|          |        | 0        |             | LABORAL FIXO   |                 |                           |
|          |        |          | 00          | RETRIBUCIÓN BÁSICAS  | 16.027          |                           |
|          |        |          | 01          | OUTRAS REMUNERACIÓN  | 9.188           |                           |
|          |        |          | 05          | TRIENIOS   | 2.859           |                           |
|          |        |          | 08          | IPC GALEGO   | 107             |                           |
|          |        |          | 16          | PRESTACIONES ECONÓMICAS POR IT A COMPENSAR                     | 100             |                           |
|          |        |          | 17          | PRESTACIONES POR DIFERENCIAS RETRIBUTIVAS EN IT. E MATERNIDADE | 100             |                           |
|          |        |          |             |  |                 | 28.381                    |
|          |        | 1        |             | LABORAL TEMPORAL   |                 |                           |
|          |        |          | 00          | RETRIBUCIÓN BÁSICAS  | 1.956.592       |                           |
|          |        |          |             | S U M A E S E G U E  |                 | 1.984.973                 |

ORZAMENTOS DA COMUNIDADE AUTÓNOMA GALEGA. ANO 2012

|          |   |         |                        |
|----------|---|---------|------------------------|
| SECCIÓN  | - | 1 5     | A CORUÑA               |
| SERVIZO  | - | 1 5     | HOSPITAL DA BARBANZA   |
| PROGRAMA | - | 4 1 2 A | ATENCIÓN ESPECIALIZADA |

| CAPÍTULO | ARTIGO | CONCEPTO | SUBCONCEPTO | EXPLICACIÓN DO GASTO  | TOTAL<br>CONCEPTOS | TOTAL<br>ARTIGOS E<br>CAPITULOS |
|----------|--------|----------|-------------|---|--------------------|---------------------------------|
| 1        | 3      | 1        |             | S U M A S A N T E R I O R E S                                 |                    | 1.984.973                       |
|          |        | 05       |             | TRIENIOS  | 3.901              |                                 |
|          |        | 08       |             | IPC GALEGO  | 7.419              |                                 |
|          |        | 16       |             | PRESTACIONS ECONÓMICAS POR IT A COMPENSAR                     | 100                |                                 |
|          |        | 17       |             | PRESTACIONS POR DIFERENCIAS RETRIBUTIVAS EN IT. E MATERNIDADE | 100                |                                 |
|          |        |          |             |   | 1.968.112          | 1.996.493                       |
|          | 5      |          |             | INCENTIVOS AO RENDEMENTO                                      |                    |                                 |
|          |        | 2        |             | PRODUCTIVIDADE PERSOAL ESTATUTARIO. FACTOR FIXO               |                    |                                 |
|          |        | 00       |             | PRODUCTIVIDADE PERSOAL ESTATUTARIO. FACTOR FIXO               | 1.031.568          |                                 |
|          |        |          |             |   | 1.031.568          |                                 |
|          |        | 3        |             | PRODUCTIVIDADE PERSOAL ESTATUTARIO. FACTOR VARIABLE           |                    |                                 |
|          |        | 01       |             | PRODUCTIVIDADE FACTOR VARIABLE. PERSOAL DIRECTIVO             | 50.000             |                                 |
|          |        | 02       |             | PRODUCTIVIDADE FACTOR VARIABLE. PERSOAL NON DIRECTIVO         | 187.576            |                                 |
|          |        | 04       |             | PRODUCTIVIDADE FACTOR VARIABLE. PROGRAMAS ESPECIAIS           | 50.000             |                                 |
|          |        | 05       |             | PRODUCTIVIDADE FACTOR VARIABLE. ACTIVIDADES NON PROGRAMADAS   | 90.000             |                                 |
|          |        |          |             |   | 377.576            | 1.409.144                       |
|          | 6      |          |             | COTAS, PRESTACIÓNS E GASTOS SOCIAIS A CARGO DO EMPREGADOR     |                    |                                 |
|          |        | 0        |             | COTAS SOCIAIS   |                    |                                 |
|          |        | 00       |             | SEGURIDADE SOCIAL   | 3.132.488          |                                 |
|          |        |          |             |   | 3.132.488          |                                 |
|          |        | 2        |             | GASTOS SOCIAIS DO PERSOAL                                     |                    |                                 |
|          |        | 04       |             | ACCIÓN SOCIAL   | 6.000              |                                 |
|          |        |          |             |   | 6.000              | 3.138.488                       |
|          |        |          |             |   |                    | =====                           |
|          |        |          |             | T O T A L C A P I T U L O 1                                   |                    | 15.860.282                      |
| 2        |        |          |             | GASTOS EN BENS CORRENTES E SERVIZOS                           |                    |                                 |
|          | 0      |          |             | ALUGAMENTOS E CANONS  |                    |                                 |
|          |        | 3        |             | MAQUINARIA, INSTALACIÓNS E UTENSILIOS                         | 40.000             |                                 |
|          |        |          |             |   | 40.000             |                                 |
|          |        | 6        |             | EQUIPAMENTOS PARA PROCESOS DE INFORMACIÓN                     | 8.000              |                                 |
|          |        |          |             |   | 8.000              | 48.000                          |
|          | 1      |          |             | REPARACIÓNS, MANTEMENTO E CONSERVACIÓN                        |                    |                                 |
|          |        | 2        |             | EDIFICIOS E OUTRAS CONSTRUCIÓNS                               | 395.151            |                                 |
|          |        |          |             |   | 395.151            |                                 |
|          |        |          |             | S U M A E S E G U E   |                    | 395.151                         |



ORZAMENTOS DA COMUNIDADE AUTÓNOMA GALEGA. ANO 2012

|          |   |         |                        |
|----------|---|---------|------------------------|
| SECCIÓN  | - | 1 5     | A CORUÑA               |
| SERVIZO  | - | 1 5     | HOSPITAL DA BARBANZA   |
| PROGRAMA | - | 4 1 2 A | ATENCIÓN ESPECIALIZADA |

| CAPÍTULO | ARTIGO | CONCEPTO | SUBCONCEPTO | EXPLICACIÓN DO GASTO                             | TOTAL CONCEPTOS | TOTAL ARTIGOS E CAPITULOS |
|----------|--------|----------|-------------|--|-----------------|---------------------------|
| 2        | 1      |          |             | SUMAS ANTERIORES                                 |                 | 395.151                   |
|          |        | 3        |             | MAQUINARIA, INSTALACIÓNS E UTENSILIOS            | 67.000          |                           |
|          |        |          |             |  | 67.000          |                           |
|          |        | 6        |             | EQUIPAMENTOS PARA PROCESOS DE INFORMACIÓN        | 12.900          |                           |
|          |        |          |             |  | 12.900          | 475.051                   |
|          | 2      |          |             | MATERIAL, SUBMINISTRACIÓNS E OUTROS              |                 |                           |
|          |        | 0        |             | MATERIAL DE OFICINA                              |                 |                           |
|          |        | 00       |             | ORDINARIO NON INVENTARIABLE                      | 85.250          |                           |
|          |        | 01       |             | PRENSA, REVISTAS, LIBROS E OUTRAS PUBLICACIÓNS   | 4.000           |                           |
|          |        |          |             |  | 89.250          |                           |
|          |        | 1        |             | SUBMINISTRACIÓNS                                 |                 |                           |
|          |        | 00       |             | ENERXÍA ELÉCTRICA                                | 315.000         |                           |
|          |        | 01       |             | AUGA   | 20.000          |                           |
|          |        | 03       |             | COMBUSTIBLES                                     | 119.000         |                           |
|          |        | 04       |             | VESTIARIO  | 25.682          |                           |
|          |        | 06       |             | PRODUCTOS FARMACÉUTICOS E MATERIAL SANITARIO     | 1.302.085       |                           |
|          |        | 12       |             | HEMODERIVADOS                                    | 112.000         |                           |
|          |        | 13       |             | INSTRUMENTAL E PEQUENOS UTENSILIOS SANITARIOS    | 30.000          |                           |
|          |        | 15       |             | IMPLANTES  | 700.000         |                           |
|          |        | 16       |             | OUTRO MATERIAL SANITARIO                         | 931.051         |                           |
|          |        | 17       |             | MATERIAL NON SANITARIO PARA CONSUMO E REPOSICIÓN | 50.000          |                           |
|          |        | 19       |             | MATERIAL DE LABORATORIO                          | 413.374         |                           |
|          |        | 20       |             | MATERIAL DE RADIOLOXÍA                           | 6.500           |                           |
|          |        | 99       |             | OUTRAS SUBMINISTRACIÓNS                          | 51.000          |                           |
|          |        |          |             |  | 4.075.692       |                           |
|          |        | 2        |             | COMUNICACIÓNS                                    |                 |                           |
|          |        | 00       |             | TELEFÓNICAS                                      | 37.200          |                           |
|          |        | 01       |             | POSTAIS  | 11.400          |                           |
|          |        |          |             |  | 48.600          |                           |
|          |        | 3        |             | TRANSPORTES                                      | 22.000          |                           |
|          |        |          |             |  | 22.000          |                           |
|          |        | 4        |             | PRIMAS DE SEGUROS                                | 4.200           |                           |
|          |        |          |             |  | 4.200           |                           |
|          |        |          |             | SUMAS SEGUEN                                     |                 | 4.239.742                 |

ORZAMENTOS DA COMUNIDADE AUTÓNOMA GALEGA. ANO 2012

|          |   |         |                        |
|----------|---|---------|------------------------|
| SECCIÓN  | - | 1 5     | A CORUÑA               |
| SERVIZO  | - | 1 5     | HOSPITAL DA BARBANZA   |
| PROGRAMA | - | 4 1 2 A | ATENCIÓN ESPECIALIZADA |


| CAPÍTULO | ARTIGO | CONCEPTO | SUBCONCEPTO | EXPLICACIÓN DO GASTO   | TOTAL CONCEPTOS | TOTAL ARTIGOS E CAPITULOS |
|----------|--------|----------|-------------|--|-----------------|---------------------------|
| 2        | 2      |          |             | SUMAS ANTERIORES   |                 | 4.239.742                 |
|          |        | 5        |             | TRIBUTOS   | 600             |                           |
|          |        |          |             |  |                 | 600                       |
|          |        | 6        |             | GASTOS DIVERSOS  |                 |                           |
|          |        | 02       |             | PUBLICIDADE E PROPAGANDA   | 500             |                           |
|          |        | 03       |             | XURÍDICOS, CONTENCIOSOS  | 250             |                           |
|          |        | 99       |             | OUTROS   | 2.200           |                           |
|          |        |          |             |  |                 | 2.950                     |
|          |        | 7        |             | TRABALLOS REALIZADOS POR OUTRAS EMPRESAS                             |                 |                           |
|          |        | 00       |             | LIMPEZA E ASEO   | 721.938         |                           |
|          |        | 01       |             | SEGURANZA  | 144.306         |                           |
|          |        | 10       |             | SERVIZOS CONTRATADOS DE COMEDOR                                      | 380.370         |                           |
|          |        | 99       |             | OUTROS   | 288.930         |                           |
|          |        |          |             |  |                 | 1.535.544                 |
|          |        |          |             |  |                 | 5.778.836                 |
|          | 3      |          |             | INDEMNIZACIÓNS POR RAZÓNS DO SERVIZO                                 |                 |                           |
|          |        | 0        |             | AXUDAS DE CUSTO  | 600             |                           |
|          |        |          |             |  |                 | 600                       |
|          |        | 1        |             | LOCOMOCIÓN   | 8.000           |                           |
|          |        |          |             |  |                 | 8.000                     |
|          |        |          |             |  |                 | 8.600                     |
|          | 5      |          |             | ASISTENCIA SANITARIA CON MEDIOS ALLEOS                               |                 |                           |
|          |        | 4        |             | CONCERTOS CON CENTROS DE DIAGNÓSTICO E TRATAMENTO                    |                 |                           |
|          |        | 07       |             | OUTROS SERVIZOS ESPECIAIS  | 10.000          |                           |
|          |        |          |             |  |                 | 10.000                    |
|          |        | 5        |             | CONCERTOS POLO PROGRAMA ESPECIAL DE TRANSPORTE                       |                 |                           |
|          |        | 01       |             | SERVIZOS CONCERTADOS DE AMBULANCIAS                                  | 292.000         |                           |
|          |        |          |             |  |                 | 292.000                   |
|          |        |          |             |  |                 | 302.000                   |
|          |        |          |             |  |                 | =====                     |
|          |        |          |             | TOTAL CAPITULO 2   |                 | 6.612.487                 |
| 4        |        |          |             | TRANSFERENCIAS CORRENTES   |                 |                           |
|          | 4      |          |             | A SOCIEDADES PÚBLICAS E OUTROS ENTES PÚBLICOS DA COMUNIDADE AUTÓNOMA |                 |                           |
|          |        | 1        |             | A SOCIEDADES MERCANTÍS   |                 |                           |
|          |        | 17       |             | GALARIA, EMPRESA PÚBLICA DE SERVIZOS SANITARIOS                      | 334.900         |                           |
|          |        |          |             |  |                 | 334.900                   |
|          |        |          |             |  |                 | 334.900                   |
|          |        |          |             |  |                 | =====                     |
|          |        |          |             | TOTAL CAPITULO 4   |                 | 334.900                   |
|          |        |          |             | TOTAL PROGRAMA 412A  |                 | 22.807.669                |

ORZAMENTOS DA COMUNIDADE AUTÓNOMA GALEGA. ANO 2012

|          |   |         |                      |
|----------|---|---------|----------------------|
| SECCIÓN  | - | 1 5     | A CORUÑA             |
| SERVIZO  | - | 1 5     | HOSPITAL DA BARBANZA |
| PROGRAMA | - | 4 1 2 B | ATENCIÓN PRIMARIA    |

| CAPÍTULO | ARTIGO | CONCEPTO | SUBCONCEPTO | EXPLICACIÓN DO GASTO                        | TOTAL CONCEPTOS | TOTAL ARTIGOS E CAPITULOS |
|----------|--------|----------|-------------|---|-----------------|---------------------------|
| 4        |        |          |             | TRANSFERENCIAS CORRENTES                    |                 |                           |
|          | 8      |          |             | A FAMILIAS E INSTITUCIÓNS SEN FINS DE LUCRO |                 |                           |
|          |        | 9        |             | A FARMACIAS (RECEITAS MEDICAS)              |                 |                           |
|          |        |          | 0           | FARMACIA (RECEITAS MÉDICAS)                 | 81.772          | 81.772                    |
|          |        |          |             |   |                 | =====                     |
|          |        |          |             | TOTAL CAPITULO 4                            |                 | 81.772                    |
|          |        |          |             | TOTAL PROGRAMA 412B                         |                 | 81.772                    |
|          |        |          |             | TOTAL SERVIZO 15                            |                 | 22.889.441                |





15 A CORUÑA

16 HOSPITAL VIRXE DA XUNQUEIRA



ORZAMENTOS DA COMUNIDADE AUTÓNOMA GALEGA. ANO 2012

|          |   |         |                             |
|----------|---|---------|-----------------------------|
| SECCIÓN  | - | 1 5     | A CORUÑA                    |
| SERVIZO  | - | 1 6     | HOSPITAL VIRXE DA XUNQUEIRA |
| PROGRAMA | - | 4 1 2 A | ATENCIÓN ESPECIALIZADA      |

| CAPÍTULO | ARTIGO | CONCEPTO | SUBCONCEPTO | EXPLICACIÓN DO GASTO  | TOTAL CONCEPTOS | TOTAL ARTIGOS E CAPITULOS |
|----------|--------|----------|-------------|---|-----------------|---------------------------|
| 1        |        |          |             | GASTOS DE PERSOAL   |                 |                           |
|          | 2      |          |             | FUNCIONARIOS  |                 |                           |
|          |        | 0        |             | RETRIBUCIÓN BÁSICAS   |                 |                           |
|          |        |          | 00          | SOLDOS SUBGRUPO A1  | 1.019.611       |                           |
|          |        |          | 01          | SOLDOS SUBGRUPO A2  | 1.046.395       |                           |
|          |        |          | 02          | SOLDOS SUBGRUPO C1  | 160.115         |                           |
|          |        |          | 03          | SOLDOS SUBGRUPO C2  | 682.319         |                           |
|          |        |          | 05          | TRIENIOS  | 381.140         |                           |
|          |        |          |             |   | 3.289.580       |                           |
|          |        | 1        |             | RETRIBUCIÓN COMPLEMENTARIAS                                   |                 |                           |
|          |        |          | 00          | COMPLEMENTO DE DESTINO  | 1.346.667       |                           |
|          |        |          | 01          | COMPLEMENTO ESPECÍFICO  | 1.207.552       |                           |
|          |        |          | 02          | OUTROS COMPLEMENTOS   | 100             |                           |
|          |        |          | 03          | COMPLEMENTOS DE ATENCIÓN CONTINUADA PERSOAL FACULTATIVO       | 770.304         |                           |
|          |        |          | 04          | COMPLEMENTOS DE ATENCIÓN CONTINUADA PERSOAL NON FACULTATIVO   | 409.224         |                           |
|          |        |          | 05          | COMPLEMENTOS DE ATENCIÓN CONTINUADA OUTRO PERSOAL             | 9.148           |                           |
|          |        |          | 06          | COMPLEMENTO DE PENOSIDADE, RESPONSABILIDADE E DIFICULTADE     | 72.399          |                           |
|          |        |          | 08          | IPC GALEGO  | 29.312          |                           |
|          |        |          | 16          | PRESTACIONS ECONÓMICAS POR IT A COMPENSAR                     | 100             |                           |
|          |        |          | 17          | PRESTACIONS POR DIFERENCIAS RETRIBUTIVAS EN IT. E MATERNIDADE | 100             |                           |
|          |        |          | 43          | COMPLEMENTO DE CARREIRA                                       | 641.136         |                           |
|          |        |          |             |   | 4.486.042       | 7.775.622                 |
|          | 3      |          |             | LABORAIS  |                 |                           |
|          |        | 1        |             | LABORAL TEMPORAL  |                 |                           |
|          |        |          | 00          | RETRIBUCIÓN BÁSICAS   | 1.822.742       |                           |
|          |        |          | 05          | TRIENIOS  | 2.096           |                           |
|          |        |          | 08          | IPC GALEGO  | 6.906           |                           |
|          |        |          | 16          | PRESTACIONS ECONÓMICAS POR IT A COMPENSAR                     | 100             |                           |
|          |        |          | 17          | PRESTACIONS POR DIFERENCIAS RETRIBUTIVAS EN IT. E MATERNIDADE | 100             |                           |
|          |        |          |             |   | 1.831.944       | 1.831.944                 |
|          | 5      |          |             | INCENTIVOS AO RENDEMENTO                                      |                 |                           |
|          |        | 2        |             | PRODUCTIVIDADE PERSOAL ESTATUTARIO. FACTOR FIXO               |                 |                           |
|          |        |          | 00          | PRODUCTIVIDADE PERSOAL ESTATUTARIO. FACTOR FIXO               | 866.044         |                           |
|          |        |          |             |   | 866.044         |                           |
|          |        |          |             | S U M A E S E G U E   |                 | 866.044                   |

ORZAMENTOS DA COMUNIDADE AUTÓNOMA GALEGA. ANO 2012

|          |   |         |                             |
|----------|---|---------|-----------------------------|
| SECCIÓN  | - | 1 5     | A CORUÑA                    |
| SERVIZO  | - | 1 6     | HOSPITAL VIRXE DA XUNQUEIRA |
| PROGRAMA | - | 4 1 2 A | ATENCIÓN ESPECIALIZADA      |

| CAPÍTULO | ARTIGO | CONCEPTO | SUBCONCEPTO | EXPLICACIÓN DO GASTO  | TOTAL CONCEPTOS | TOTAL ARTIGOS E CAPITULOS |
|----------|--------|----------|-------------|---|-----------------|---------------------------|
| 1        | 5      |          |             | SUMAS ANTERIORES  |                 | 866.044                   |
|          |        | 3        |             | PRODUCTIVIDADE PERSOAL ESTATUTARIO. FACTOR VARIABLE         |                 |                           |
|          |        | 01       |             | PRODUCTIVIDADE FACTOR VARIABLE. PERSOAL DIRECTIVO           | 50.000          |                           |
|          |        | 02       |             | PRODUCTIVIDADE FACTOR VARIABLE. PERSOAL NON DIRECTIVO       | 150.000         |                           |
|          |        | 04       |             | PRODUCTIVIDADE FACTOR VARIABLE. PROGRAMAS ESPECIAIS         | 35.000          |                           |
|          |        | 05       |             | PRODUCTIVIDADE FACTOR VARIABLE. ACTIVIDADES NON PROGRAMADAS | 225.000         |                           |
|          |        |          |             |   | 460.000         | 1.326.044                 |
|          | 6      |          |             | COTAS, PRESTACIÓNS E GASTOS SOCIAIS A CARGO DO EMPREGADOR   |                 |                           |
|          |        | 0        |             | COTAS SOCIAIS   |                 |                           |
|          |        | 00       |             | SEGURIDADE SOCIAL   | 2.776.481       |                           |
|          |        |          |             |   | 2.776.481       |                           |
|          |        | 2        |             | GASTOS SOCIAIS DO PERSOAL                                   |                 |                           |
|          |        | 04       |             | ACCIÓN SOCIAL   | 500             |                           |
|          |        |          |             |   | 500             | 2.776.981                 |
|          |        |          |             |   |                 | =====                     |
|          |        |          |             | TOTAL CAPITULO 1  |                 | 13.710.591                |
| 2        |        |          |             | GASTOS EN BENS CORRENTES E SERVIZOS                         |                 |                           |
|          | 0      |          |             | ALUGAMENTOS E CANONS  |                 |                           |
|          |        | 3        |             | MAQUINARIA, INSTALACIÓNS E UTENSILIOS                       | 26.000          |                           |
|          |        |          |             |   |                 | 26.000                    |
|          |        | 4        |             | MATERIAL DE TRANSPORTE                                      | 10.100          |                           |
|          |        |          |             |   |                 | 10.100                    |
|          |        | 5        |             | MOBILIARIO E UTENSILIOS                                     | 7.000           |                           |
|          |        |          |             |   |                 | 7.000                     |
|          |        | 6        |             | EQUIPAMENTOS PARA PROCESOS DE INFORMACIÓN                   | 1.000           |                           |
|          |        |          |             |   |                 | 1.000                     |
|          |        |          |             |   |                 | 44.100                    |
|          | 1      |          |             | REPARACIÓNS, MANTEMENTO E CONSERVACIÓN                      |                 |                           |
|          |        | 2        |             | EDIFICIOS E OUTRAS CONSTRUCIÓNS                             | 367.712         |                           |
|          |        |          |             |   |                 | 367.712                   |
|          |        | 3        |             | MAQUINARIA, INSTALACIÓNS E UTENSILIOS                       | 204.000         |                           |
|          |        |          |             |   |                 | 204.000                   |
|          |        | 6        |             | EQUIPAMENTOS PARA PROCESOS DE INFORMACIÓN                   | 10.000          |                           |
|          |        |          |             |   |                 | 10.000                    |
|          |        |          |             |   |                 | 581.712                   |
|          |        |          |             | SUMASEGUE   |                 | 625.812                   |



ORZAMENTOS DA COMUNIDADE AUTÓNOMA GALEGA. ANO 2012

|          |   |         |                             |
|----------|---|---------|-----------------------------|
| SECCIÓN  | - | 1 5     | A CORUÑA                    |
| SERVIZO  | - | 1 6     | HOSPITAL VIRXE DA XUNQUEIRA |
| PROGRAMA | - | 4 1 2 A | ATENCIÓN ESPECIALIZADA      |

| CAPÍTULO | ARTIGO | CONCEPTO | SUBCONCEPTO | EXPLICACIÓN DO GASTO                              | TOTAL CONCEPTOS | TOTAL ARTIGOS E CAPITULOS |
|----------|--------|----------|-------------|---|-----------------|---------------------------|
| 2        |        |          |             | SUMAS ANTERIORES                                  |                 | 625.812                   |
|          | 2      |          |             | MATERIAL, SUBMINISTRACIÓNS E OUTROS               |                 |                           |
|          |        | 0        |             | MATERIAL DE OFICINA                               |                 |                           |
|          |        | 00       |             | ORDINARIO NON INVENTARIABLE                       | 60.000          |                           |
|          |        | 01       |             | PRENSA, REVISTAS, LIBROS E OUTRAS PUBLICACIÓNS    | 1.000           |                           |
|          |        | 02       |             | MATERIAL INFORMÁTICO NON INVENTARIABLE            | 30.000          |                           |
|          |        |          |             |   | 91.000          |                           |
|          |        | 1        |             | SUBMINISTRACIÓNS                                  |                 |                           |
|          |        | 00       |             | ENERXÍA ELÉCTRICA                                 | 300.000         |                           |
|          |        | 01       |             | AUGA  | 20.000          |                           |
|          |        | 02       |             | GAS   | 230.000         |                           |
|          |        | 03       |             | COMBUSTIBLES                                      | 10.000          |                           |
|          |        | 04       |             | VESTIARIO   | 20.000          |                           |
|          |        | 06       |             | PRODUCTOS FARMACÉUTICOS E MATERIAL SANITARIO      | 504.852         |                           |
|          |        | 12       |             | HEMODERIVADOS                                     | 80.000          |                           |
|          |        | 13       |             | INSTRUMENTAL E PEQUENOS UTENSILIOS SANITARIOS     | 50.000          |                           |
|          |        | 14       |             | INSTRUMENTAL E PEQUENOS UTENSILIOS NON SANITARIOS | 5.000           |                           |
|          |        | 15       |             | IMPLANTES   | 500.000         |                           |
|          |        | 16       |             | OUTRO MATERIAL SANITARIO                          | 1.000.000       |                           |
|          |        | 17       |             | MATERIAL NON SANITARIO PARA CONSUMO E REPOSICIÓN  | 100.000         |                           |
|          |        | 19       |             | MATERIAL DE LABORATORIO                           | 300.000         |                           |
|          |        | 20       |             | MATERIAL DE RADIOLOXÍA                            | 40.000          |                           |
|          |        | 99       |             | OUTRAS SUBMINISTRACIÓNS                           | 30.000          |                           |
|          |        |          |             |   | 3.189.852       |                           |
|          |        | 2        |             | COMUNICACIÓNS                                     |                 |                           |
|          |        | 00       |             | TELEFÓNICAS                                       | 30.700          |                           |
|          |        | 01       |             | POSTAIS   | 16.000          |                           |
|          |        |          |             |   | 46.700          |                           |
|          |        | 3        |             | TRANSPORTES                                       | 65.000          |                           |
|          |        |          |             |   | 65.000          |                           |
|          |        | 5        |             | TRIBUTOS  | 5.000           |                           |
|          |        |          |             |   | 5.000           |                           |
|          |        | 6        |             | GASTOS DIVERSOS                                   |                 |                           |
|          |        | 02       |             | PUBLICIDADE E PROPAGANDA                          | 1.000           |                           |
|          |        |          |             | SUMASEGUE   |                 | 3.398.552                 |

ORZAMENTOS DA COMUNIDADE AUTÓNOMA GALEGA. ANO 2012

|          |   |         |                             |
|----------|---|---------|-----------------------------|
| SECCIÓN  | - | 1 5     | A CORUÑA                    |
| SERVIZO  | - | 1 6     | HOSPITAL VIRXE DA XUNQUEIRA |
| PROGRAMA | - | 4 1 2 A | ATENCIÓN ESPECIALIZADA      |


| CAPÍTULO | ARTIGO | CONCEPTO | SUBCONCEPTO | EXPLICACIÓN DO GASTO   | TOTAL CONCEPTOS | TOTAL ARTIGOS E CAPITULOS |
|----------|--------|----------|-------------|--|-----------------|---------------------------|
| 2        | 2      | 6        |             | S U M A S A N T E R I O R E S  |                 | 3.398.552                 |
|          |        | 06       |             | REUNIÓNS, CONFERENCIAS E CURSOS                                      | 5.000           |                           |
|          |        |          |             |  |                 | 6.000                     |
|          |        | 7        |             | TRABALLOS REALIZADOS POR OUTRAS EMPRESAS                             |                 |                           |
|          |        | 00       |             | LIMPEZA E ASEO   | 500.000         |                           |
|          |        | 01       |             | SEGURANZA  | 155.000         |                           |
|          |        | 06       |             | ESTUDOS E TRABALLOS TÉCNICOS   | 35.000          |                           |
|          |        | 10       |             | SERVIZOS CONTRATADOS DE COMEDOR                                      | 310.000         |                           |
|          |        | 99       |             | OUTROS   | 270.000         |                           |
|          |        |          |             |  |                 | 1.270.000                 |
|          |        |          |             |  |                 | 4.673.552                 |
|          | 3      |          |             | INDEMNIZACIÓNS POR RAZÓNS DO SERVIZO                                 |                 |                           |
|          |        | 0        |             | AXUDAS DE CUSTO  | 10.000          |                           |
|          |        |          |             |  |                 | 10.000                    |
|          |        | 1        |             | LOCOMOCIÓN   | 20.000          |                           |
|          |        |          |             |  |                 | 20.000                    |
|          |        |          |             |  |                 | 30.000                    |
|          | 5      |          |             | ASISTENCIA SANITARIA CON MEDIOS ALLEOS                               |                 |                           |
|          |        | 2        |             | CONCERTOS CON INSTITUCIÓNS DE ATENCIÓN ESPECIALIZADA                 |                 |                           |
|          |        | 03       |             | CONCERTOS CON ENTIDADES PRIVADAS                                     | 3.000           |                           |
|          |        |          |             |  |                 | 3.000                     |
|          |        | 5        |             | CONCERTOS POLO PROGRAMA ESPECIAL DE TRANSPORTE                       |                 |                           |
|          |        | 01       |             | SERVIZOS CONCERTADOS DE AMBULANCIAS                                  | 250.000         |                           |
|          |        |          |             |  |                 | 250.000                   |
|          |        |          |             |  |                 | 253.000                   |
|          |        |          |             | TOTAL CAPITULO 2   |                 | 5.582.364                 |
| 4        |        |          |             | TRANSFERENCIAS CORRENTES   |                 |                           |
|          | 4      |          |             | A SOCIEDADES PÚBLICAS E OUTROS ENTES PÚBLICOS DA COMUNIDADE AUTÓNOMA |                 |                           |
|          |        | 1        |             | A SOCIEDADES MERCANTÍS   |                 |                           |
|          |        | 17       |             | GALARIA, EMPRESA PÚBLICA DE SERVIZOS SANITARIOS                      | 240.340         |                           |
|          |        |          |             |  |                 | 240.340                   |
|          |        |          |             |  |                 | 240.340                   |
|          |        |          |             | TOTAL CAPITULO 4   |                 | 240.340                   |
|          |        |          |             | TOTAL PROGRAMA 412A  |                 | 19.533.295                |

ORZAMENTOS DA COMUNIDADE AUTÓNOMA GALEGA. ANO 2012

|          |   |         |                             |
|----------|---|---------|-----------------------------|
| SECCIÓN  | - | 1 5     | A CORUÑA                    |
| SERVIZO  | - | 1 6     | HOSPITAL VIRXE DA XUNQUEIRA |
| PROGRAMA | - | 4 1 2 B | ATENCIÓN PRIMARIA           |

| CAPÍTULO | ARTIGO | CONCEPTO | SUBCONCEPTO | EXPLICACIÓN DO GASTO                        | TOTAL CONCEPTOS | TOTAL ARTIGOS E CAPITULOS |
|----------|--------|----------|-------------|---|-----------------|---------------------------|
| 4        |        |          |             | TRANSFERENCIAS CORRENTES                    |                 |                           |
|          | 8      |          |             | A FAMILIAS E INSTITUCIÓNS SEN FINS DE LUCRO |                 |                           |
|          |        | 9        |             | A FARMACIAS (RECEITAS MEDICAS)              |                 |                           |
|          |        |          | 0           | FARMACIA (RECEITAS MÉDICAS)                 | 233.550         | 233.550                   |
|          |        |          |             |   | 233.550         | 233.550                   |
|          |        |          |             | TOTAL CAPITULO 4                            |                 | 233.550                   |
|          |        |          |             | TOTAL PROGRAMA 412B                         |                 | 233.550                   |
|          |        |          |             | TOTAL SERVIZO 16                            |                 | 19.766.845                |





15 A CORUÑA

71 COMPLEXO HOSPITALARIO UNIVERSITARIO DE  
SANTIAGO



ORZAMENTOS DA COMUNIDADE AUTÓNOMA GALEGA. ANO 2012

|          |   |         |   |
|----------|---|---------|---|
| SECCIÓN  | - | 1 5     | A CORUÑA  |
| SERVIZO  | - | 7 1     | COMPLEXO HOSPITALARIO UNIVERSITARIO DE SANTIAGO |
| PROGRAMA | - | 4 1 2 A | ATENCIÓN ESPECIALIZADA                          |

| CAPÍTULO | ARTIGO | CONCEPTO | SUBCONCEPTO | EXPLICACIÓN DO GASTO   | TOTAL CONCEPTOS | TOTAL ARTIGOS E CAPITULOS |
|----------|--------|----------|-------------|--|-----------------|---------------------------|
| 1        |        |          |             | GASTOS DE PERSOAL  |                 |                           |
|          | 2      |          |             | FUNCIONARIOS   |                 |                           |
|          |        | 0        |             | RETRIBUCIÓN BÁSICAS  |                 |                           |
|          |        |          | 00          | SOLDOS SUBGRUPO A1   | 11.650.418      |                           |
|          |        |          | 01          | SOLDOS SUBGRUPO A2   | 15.662.146      |                           |
|          |        |          | 02          | SOLDOS SUBGRUPO C1   | 2.896.465       |                           |
|          |        |          | 03          | SOLDOS SUBGRUPO C2   | 9.210.692       |                           |
|          |        |          | 04          | SOLDOS AGRUPACIÓN PROFESIONAIS                                 | 3.865.102       |                           |
|          |        |          | 05          | TRIENIOS   | 8.528.008       |                           |
|          |        |          | 10          | SOLDOS SUBGRUPO A1. PERSOAL DE COTA                            | 165.519         |                           |
|          |        |          |             |  | 51.978.350      |                           |
|          |        | 1        |             | RETRIBUCIÓN COMPLEMENTARIAS                                    |                 |                           |
|          |        |          | 00          | COMPLEMENTO DE DESTINO   | 19.600.076      |                           |
|          |        |          | 01          | COMPLEMENTO ESPECÍFICO   | 16.039.410      |                           |
|          |        |          | 02          | OUTROS COMPLEMENTOS  | 7.056           |                           |
|          |        |          | 03          | COMPLEMENTOS DE ATENCIÓN CONTINUADA PERSOAL FACULTATIVO        | 6.069.687       |                           |
|          |        |          | 04          | COMPLEMENTOS DE ATENCIÓN CONTINUADA PERSOAL NON FACULTATIVO    | 3.033.072       |                           |
|          |        |          | 05          | COMPLEMENTOS DE ATENCIÓN CONTINUADA OUTRO PERSOAL              | 102             |                           |
|          |        |          | 06          | COMPLEMENTO DE PENOSIDADE, RESPONSABILIDADE E DIFICULTADE      | 1.852.171       |                           |
|          |        |          | 08          | IPC GALEGO   | 409.634         |                           |
|          |        |          | 16          | PRESTACIONES ECONÓMICAS POR IT A COMPENSAR                     | 100             |                           |
|          |        |          | 17          | PRESTACIONES POR DIFERENCIAS RETRIBUTIVAS EN IT. E MATERNIDADE | 100             |                           |
|          |        |          | 42          | RETRIBUCIÓN COMPLEMENTARIAS DE COTA                            | 44.508          |                           |
|          |        |          | 43          | COMPLEMENTO DE CARREIRA  | 9.628.224       |                           |
|          |        |          |             |  | 56.684.140      | 108.662.490               |
|          | 3      |          |             | LABORAIS   |                 |                           |
|          |        | 0        |             | LABORAL FIXO   |                 |                           |
|          |        |          | 00          | RETRIBUCIÓN BÁSICAS  | 1.126.986       |                           |
|          |        |          | 01          | OUTRAS REMUNERACIÓN  | 451.831         |                           |
|          |        |          | 05          | TRIENIOS   | 300.000         |                           |
|          |        |          | 08          | IPC GALEGO   | 6.165           |                           |
|          |        |          | 16          | PRESTACIONES ECONÓMICAS POR IT A COMPENSAR                     | 100             |                           |
|          |        |          | 17          | PRESTACIONES POR DIFERENCIAS RETRIBUTIVAS EN IT. E MATERNIDADE | 100             |                           |
|          |        |          |             | S U M A E S E G U E  |                 | 1.885.182                 |

ORZAMENTOS DA COMUNIDADE AUTÓNOMA GALEGA. ANO 2012

|          |   |         |   |
|----------|---|---------|---|
| SECCIÓN  | - | 1 5     | A CORUÑA  |
| SERVIZO  | - | 7 1     | COMPLEXO HOSPITALARIO UNIVERSITARIO DE SANTIAGO |
| PROGRAMA | - | 4 1 2 A | ATENCIÓN ESPECIALIZADA                          |

| CAPÍTULO | ARTIGO | CONCEPTO | SUBCONCEPTO | EXPLICACIÓN DO GASTO  | TOTAL CONCEPTOS | TOTAL ARTIGOS E CAPITULOS |
|----------|--------|----------|-------------|---|-----------------|---------------------------|
| 1        | 3      | 0        |             | SUMAS ANTERIORES  |                 | 1.885.182                 |
|          |        |          | 90          | QUENDAS E NOITES  | 30.000          |                           |
|          |        |          |             |   |                 | 1.915.182                 |
|          |        |          | 1           | LABORAL TEMPORAL  |                 |                           |
|          |        |          | 00          | RETRIBUCIÓN BÁSICAS   | 13.280.986      |                           |
|          |        |          | 05          | TRIENIOS  | 26.611          |                           |
|          |        |          | 08          | IPC GALEGO  | 50.357          |                           |
|          |        |          | 16          | PRESTACIONES ECONÓMICAS POR IT A COMPENSAR                            | 100             |                           |
|          |        |          | 17          | PRESTACIONES POR DIFERENCIAS RETRIBUTIVAS EN IT. E MATERNIDADE        | 100             |                           |
|          |        |          |             |   |                 | 13.358.154                |
|          |        |          | 4           | LABORAL DISPOSICIÓN TRANSITORIA 9ºBIS IV CONVENIO.SEN SENTENZA        |                 |                           |
|          |        |          | 00          | RETRIBUCIÓN BÁSICAS   | 120.794         |                           |
|          |        |          | 01          | OUTRAS REMUNERACIONES   | 13.963          |                           |
|          |        |          | 05          | TRIENIOS  | 10.000          |                           |
|          |        |          | 08          | IPC GALEGO  | 201             |                           |
|          |        |          |             |   |                 | 144.958                   |
|          |        |          |             |   |                 | 15.418.294                |
|          |        |          | 4           | OUTRO PERSOAL   |                 |                           |
|          |        |          | 0           | OUTRO PERSOAL   |                 |                           |
|          |        |          | 00          | OUTRO PERSOAL   | 111.271         |                           |
|          |        |          | 01          | SUBSTITUCIÓN OUTRO PERSOAL  | 8.534           |                           |
|          |        |          | 08          | IPC GALEGO  | 453             |                           |
|          |        |          |             |   |                 | 120.258                   |
|          |        |          |             |   |                 | 120.258                   |
|          |        |          | 5           | INCENTIVOS AO RENDIMENTO  |                 |                           |
|          |        |          | 0           | PRODUCTIVIDADE DE PERSOAL NON ESTATUTARIO                             |                 |                           |
|          |        |          | 00          | PRODUCTIVIDADE DE PERSOAL NON ESTATUTARIO                             | 79.019          |                           |
|          |        |          |             |   |                 | 79.019                    |
|          |        |          | 2           | PRODUCTIVIDADE PERSOAL ESTATUTARIO. FACTOR FIXO                       |                 |                           |
|          |        |          | 00          | PRODUCTIVIDADE PERSOAL ESTATUTARIO. FACTOR FIXO                       | 11.630.379      |                           |
|          |        |          |             |   |                 | 11.630.379                |
|          |        |          | 3           | PRODUCTIVIDADE PERSOAL ESTATUTARIO. FACTOR VARIABLE                   |                 |                           |
|          |        |          | 01          | PRODUCTIVIDADE FACTOR VARIABLE. PERSOAL DIRECTIVO                     | 125.000         |                           |
|          |        |          | 02          | PRODUCTIVIDADE FACTOR VARIABLE. PERSOAL NON DIRECTIVO                 | 1.750.000       |                           |
|          |        |          | 03          | PRODUCTIVIDADE FACTOR VARIABLE. PROGRAMA DE EXTRACCIÓN E TRANSPLANTES | 800.000         |                           |
|          |        |          |             |   |                 |                           |
|          |        |          |             | SUMASEGUE   |                 | 14.384.398                |



ORZAMENTOS DA COMUNIDADE AUTÓNOMA GALEGA. ANO 2012

|          |   |         |   |
|----------|---|---------|---|
| SECCIÓN  | - | 1 5     | A CORUÑA  |
| SERVIZO  | - | 7 1     | COMPLEXO HOSPITALARIO UNIVERSITARIO DE SANTIAGO |
| PROGRAMA | - | 4 1 2 A | ATENCIÓN ESPECIALIZADA                          |

| CAPÍTULO | ARTIGO | CONCEPTO | SUBCONCEPTO | EXPLICACIÓN DO GASTO  | TOTAL CONCEPTOS | TOTAL ARTIGOS E CAPITULOS |
|----------|--------|----------|-------------|---|-----------------|---------------------------|
| 1        | 5      | 3        |             | SUMAS ANTERIORES  |                 | 14.384.398                |
|          |        | 04       |             | PRODUCTIVIDADE FACTOR VARIABLE. PROGRAMAS ESPECIAIS         | 800.000         |                           |
|          |        | 05       |             | PRODUCTIVIDADE FACTOR VARIABLE. ACTIVIDADES NON PROGRAMADAS | 171.419         |                           |
|          |        |          |             |   | 3.646.419       | 15.355.817                |
|          | 6      | 0        |             | COTAS, PRESTACIÓNS E GASTOS SOCIAIS A CARGO DO EMPREGADOR   |                 |                           |
|          |        | 00       |             | COTAS SOCIAIS   |                 |                           |
|          |        | 00       |             | SEGURIDADE SOCIAL   | 28.264.369      |                           |
|          |        | 34       |             | S.SOCIAL D.T. 9ºBIS IV CONVENIO SEN SENTENZA                | 29.390          |                           |
|          |        |          |             |   | 28.293.759      |                           |
|          | 1      | 05       |             | COMPLEMENTO FAMILIAR  |                 |                           |
|          |        | 05       |             | COMPLEMENTOS DE PRESTACIÓN                                  | 390.000         |                           |
|          |        |          |             |   | 390.000         |                           |
|          | 2      | 04       |             | GASTOS SOCIAIS DO PERSOAL                                   |                 |                           |
|          |        | 04       |             | ACCIÓN SOCIAL   | 63.000          |                           |
|          |        | 05       |             | SEGUROS   | 67.636          |                           |
|          |        |          |             |   | 130.636         | 28.814.395                |
|          |        |          |             |   |                 | =====                     |
|          |        |          |             | TOTAL CAPITULO 1  |                 | 168.371.254               |
| 2        | 0      | 2        |             | GASTOS EN BENS CORRENTES E SERVIZOS                         |                 |                           |
|          |        | 2        |             | ALUGAMENTOS E CANONS  |                 |                           |
|          |        | 2        |             | EDIFICIOS E OUTRAS CONSTRUCIÓNS                             | 18.346          |                           |
|          |        |          |             |   | 18.346          |                           |
|          |        | 3        |             | MAQUINARIA, INSTALACIÓNS E UTENSILIOS                       | 477.536         |                           |
|          |        |          |             |   | 477.536         |                           |
|          |        | 4        |             | MATERIAL DE TRANSPORTE                                      | 84.010          |                           |
|          |        |          |             |   | 84.010          |                           |
|          |        | 6        |             | EQUIPAMENTOS PARA PROCESOS DE INFORMACIÓN                   | 639.128         |                           |
|          |        |          |             |   | 639.128         | 1.219.020                 |
|          | 1      | 2        |             | REPARACIÓNS, MANTEMENTO E CONSERVACIÓN                      |                 |                           |
|          |        | 2        |             | EDIFICIOS E OUTRAS CONSTRUCIÓNS                             | 1.084.179       |                           |
|          |        |          |             |   | 1.084.179       |                           |
|          |        | 3        |             | MAQUINARIA, INSTALACIÓNS E UTENSILIOS                       | 3.419.476       |                           |
|          |        |          |             |   | 3.419.476       |                           |
|          |        |          |             | SUMA E SEGUE  |                 | 4.503.655                 |

ORZAMENTOS DA COMUNIDADE AUTÓNOMA GALEGA. ANO 2012

|          |   |         |   |
|----------|---|---------|---|
| SECCIÓN  | - | 1 5     | A CORUÑA  |
| SERVIZO  | - | 7 1     | COMPLEXO HOSPITALARIO UNIVERSITARIO DE SANTIAGO |
| PROGRAMA | - | 4 1 2 A | ATENCIÓN ESPECIALIZADA                          |

| CAPÍTULO | ARTIGO | CONCEPTO | SUBCONCEPTO | EXPLICACIÓN DO GASTO                              | TOTAL CONCEPTOS | TOTAL ARTIGOS E CAPITULOS |
|----------|--------|----------|-------------|---|-----------------|---------------------------|
| 2        | 1      |          |             | SUMAS ANTERIORES                                  |                 | 4.503.655                 |
|          |        | 4        |             | MATERIAL DE TRANSPORTE                            | 1.243           |                           |
|          |        |          |             |   |                 | 1.243                     |
|          |        | 5        |             | MOBILIARIO E UTENSILIOS                           | 47.676          |                           |
|          |        |          |             |   |                 | 47.676                    |
|          |        | 6        |             | EQUIPAMENTOS PARA PROCESOS DE INFORMACIÓN         | 554.171         |                           |
|          |        |          |             |   |                 | 554.171                   |
|          | 2      |          |             | MATERIAL, SUBMINISTRACIÓNS E OUTROS               |                 | 5.106.745                 |
|          |        | 0        |             | MATERIAL DE OFICINA                               |                 |                           |
|          |        | 00       |             | ORDINARIO NON INVENTARIABLE                       | 380.537         |                           |
|          |        | 01       |             | PRENSA, REVISTAS, LIBROS E OUTRAS PUBLICACIÓNS    | 77.602          |                           |
|          |        | 02       |             | MATERIAL INFORMÁTICO NON INVENTARIABLE            | 385.368         |                           |
|          |        |          |             |   |                 | 843.507                   |
|          |        | 1        |             | SUBMINISTRACIÓNS                                  |                 |                           |
|          |        | 00       |             | ENERXÍA ELÉCTRICA                                 | 4.330.376       |                           |
|          |        | 01       |             | AUGA  | 489.402         |                           |
|          |        | 02       |             | GAS   | 424.276         |                           |
|          |        | 03       |             | COMBUSTIBLES                                      | 476.887         |                           |
|          |        | 04       |             | VESTIARIO   | 240.521         |                           |
|          |        | 05       |             | PRODUCTOS ALIMENTICIOS                            | 4.121.427       |                           |
|          |        | 06       |             | PRODUCTOS FARMACÉUTICOS E MATERIAL SANITARIO      | 42.143.228      |                           |
|          |        | 12       |             | HEMODERIVADOS                                     | 6.008.032       |                           |
|          |        | 13       |             | INSTRUMENTAL E PEQUENOS UTENSILIOS SANITARIOS     | 162.253         |                           |
|          |        | 14       |             | INSTRUMENTAL E PEQUENOS UTENSILIOS NON SANITARIOS | 34.170          |                           |
|          |        | 15       |             | IMPLANTES   | 12.578.860      |                           |
|          |        | 16       |             | OUTRO MATERIAL SANITARIO                          | 18.544.536      |                           |
|          |        | 17       |             | MATERIAL NON SANITARIO PARA CONSUMO E REPOSICIÓN  | 815.150         |                           |
|          |        | 19       |             | MATERIAL DE LABORATORIO                           | 10.100.700      |                           |
|          |        | 20       |             | MATERIAL DE RADIOLOXÍA                            | 93.000          |                           |
|          |        | 21       |             | MATERIAL DE MEDICINA NUCLEAR                      | 385.972         |                           |
|          |        | 99       |             | OUTRAS SUBMINISTRACIÓNS                           | 560.500         |                           |
|          |        |          |             |   |                 | 101.509.290               |
|          |        | 2        |             | COMUNICACIÓNS                                     |                 |                           |
|          |        | 00       |             | TELFÓNICAS  | 475.119         |                           |
|          |        |          |             | SUMA E SEGUE                                      |                 | 102.827.916               |

ORZAMENTOS DA COMUNIDADE AUTÓNOMA GALEGA. ANO 2012

|          |   |         |   |
|----------|---|---------|---|
| SECCIÓN  | - | 1 5     | A CORUÑA  |
| SERVIZO  | - | 7 1     | COMPLEXO HOSPITALARIO UNIVERSITARIO DE SANTIAGO |
| PROGRAMA | - | 4 1 2 A | ATENCIÓN ESPECIALIZADA                          |

| CAPÍTULO | ARTIGO | CONCEPTO | SUBCONCEPTO | EXPLICACIÓN DO GASTO                              | TOTAL CONCEPTOS | TOTAL ARTIGOS E CAPITULOS |
|----------|--------|----------|-------------|---|-----------------|---------------------------|
| 2        | 2      | 2        |             | S U M A S A N T E R I O R E S                     |                 | 102.827.916               |
|          |        | 01       |             | POSTAIS   | 63.847          |                           |
|          |        |          |             |   |                 | 538.966                   |
|          |        | 3        |             | TRANSPORTES                                       | 177.289         |                           |
|          |        |          |             |   |                 | 177.289                   |
|          |        | 4        |             | PRIMAS DE SEGUROS                                 | 2.881           |                           |
|          |        |          |             |   |                 | 2.881                     |
|          |        | 5        |             | TRIBUTOS  | 6.829           |                           |
|          |        |          |             |   |                 | 6.829                     |
|          |        | 6        |             | GASTOS DIVERSOS                                   |                 |                           |
|          |        | 03       |             | XURÍDICOS, CONTENCIOSOS                           | 2.910           |                           |
|          |        | 06       |             | REUNIÓNS, CONFERENCIAS E CURSOS                   | 5.387           |                           |
|          |        | 99       |             | OUTROS  | 12.551          |                           |
|          |        |          |             |   |                 | 20.848                    |
|          |        | 7        |             | TRABALLOS REALIZADOS POR OUTRAS EMPRESAS          |                 |                           |
|          |        | 00       |             | LIMPEZA E ASEO                                    | 10.048.133      |                           |
|          |        | 01       |             | SEGURANZA   | 1.230.138       |                           |
|          |        | 06       |             | ESTUDOS E TRABALLOS TÉCNICOS                      | 374.559         |                           |
|          |        | 99       |             | OUTROS  | 4.877.902       |                           |
|          |        |          |             |   |                 | 16.530.732                |
|          |        |          |             |   |                 | 119.630.342               |
|          | 3      |          |             | INDEMNIZACIÓNS POR RAZÓNS DO SERVIZO              |                 |                           |
|          |        | 0        |             | AXUDAS DE CUSTO                                   | 3.273           |                           |
|          |        |          |             |   |                 | 3.273                     |
|          |        | 1        |             | LOCOMOCIÓN  | 38.220          |                           |
|          |        |          |             |   |                 | 38.220                    |
|          |        |          |             |   |                 | 41.493                    |
|          | 5      |          |             | ASISTENCIA SANITARIA CON MEDIOS ALLEOS            |                 |                           |
|          |        | 4        |             | CONCERTOS CON CENTROS DE DIAGNÓSTICO E TRATAMENTO |                 |                           |
|          |        | 02       |             | TERAPIA DA INSUFICIENCIA RESPIRATORIA A DOMICILIO | 1.876.921       |                           |
|          |        | 07       |             | OUTROS SERVIZOS ESPECIAIS                         | 591.000         |                           |
|          |        |          |             |   |                 | 2.467.921                 |
|          |        | 5        |             | CONCERTOS POLO PROGRAMA ESPECIAL DE TRANSPORTE    |                 |                           |
|          |        | 01       |             | SERVIZOS CONCERTADOS DE AMBULANCIAS               | 436.000         |                           |
|          |        |          |             |   |                 | 436.000                   |
|          |        |          |             | S U M A E S E G U E                               |                 | 2.903.921                 |

ORZAMENTOS DA COMUNIDADE AUTÓNOMA GALEGA. ANO 2012

|          |   |         |   |
|----------|---|---------|---|
| SECCIÓN  | - | 1 5     | A CORUÑA  |
| SERVIZO  | - | 7 1     | COMPLEXO HOSPITALARIO UNIVERSITARIO DE SANTIAGO |
| PROGRAMA | - | 4 1 2 A | ATENCIÓN ESPECIALIZADA                          |

| CAPÍTULO | ARTIGO | CONCEPTO | SUBCONCEPTO | EXPLICACIÓN DO GASTO   | TOTAL CONCEPTOS | TOTAL ARTIGOS E CAPITULOS |
|----------|--------|----------|-------------|--|-----------------|---------------------------|
| 2        | 5      |          |             | SUMAS ANTERIORES   |                 | 2.903.921                 |
|          |        | 8        |             | OUTROS SERVIZOS DE ASISTENCIA SANITARIA                              |                 |                           |
|          |        |          | 02          | OUTROS SERVIZOS DE ASISTENCIA SANITARIA                              | 30.760          |                           |
|          |        |          |             |  | 30.760          | 2.934.681                 |
|          |        |          |             |  |                 | =====                     |
|          |        |          |             | TOTAL CAPITULO 2   |                 | 128.932.281               |
| 4        |        |          |             | TRANSFERENCIAS CORRENTES   |                 |                           |
|          | 4      |          |             | A SOCIEDADES PÚBLICAS E OUTROS ENTES PÚBLICOS DA COMUNIDADE AUTÓNOMA |                 |                           |
|          |        | 1        |             | A SOCIEDADES MERCANTÍS   |                 |                           |
|          |        |          | 17          | GALARIA, EMPRESA PÚBLICA DE SERVIZOS SANITARIOS                      | 627.509         |                           |
|          |        |          |             |  | 627.509         |                           |
|          |        | 4        |             | A UNIVERSIDADES PÚBLICAS DA COMUNIDADE AUTÓNOMA                      |                 |                           |
|          |        |          | 1           | CONVENIOS CON UNIVERSIDADES  | 5.272.500       |                           |
|          |        |          |             |  | 5.272.500       | 5.900.009                 |
|          |        | 8        |             | A FAMILIAS E INSTITUCIÓNS SEN FINS DE LUCRO                          |                 |                           |
|          |        |          | 0           | A FAMILIAS   |                 |                           |
|          |        |          | 2           | ACTIVIDADES DE INTERESE SANITARIO. LABORTERAPIA                      | 36.000          |                           |
|          |        |          |             |  | 36.000          | 36.000                    |
|          |        |          |             |  |                 | =====                     |
|          |        |          |             | TOTAL CAPITULO 4   |                 | 5.936.009                 |
| 8        |        |          |             | ACTIVOS FINANCEIROS  |                 |                           |
|          | 3      |          |             | CONCESION DE PRÉSTAMOS FÓRA DO SECTOR PÚBLICO                        |                 |                           |
|          |        | 1        |             | PRÉSTAMOS A LONGO PRAZO  |                 |                           |
|          |        |          | 08          | A FAMILIAS E INSTINTUCIÓNS SEN FINS DE LUCRO                         | 48.081          |                           |
|          |        |          |             |  | 48.081          | 48.081                    |
|          |        |          |             |  |                 | =====                     |
|          |        |          |             | TOTAL CAPITULO 8   |                 | 48.081                    |
|          |        |          |             | TOTAL PROGRAMA 412A  |                 | 303.287.625               |

ORZAMENTOS DA COMUNIDADE AUTÓNOMA GALEGA. ANO 2012

|          |   |         |   |
|----------|---|---------|---|
| SECCIÓN  | - | 1 5     | A CORUÑA  |
| SERVIZO  | - | 7 1     | COMPLEXO HOSPITALARIO UNIVERSITARIO DE SANTIAGO |
| PROGRAMA | - | 4 1 2 B | ATENCIÓN PRIMARIA                               |

| CAPÍTULO | ARTIGO | CONCEPTO | SUBCONCEPTO | EXPLICACIÓN DO GASTO                        | TOTAL CONCEPTOS | TOTAL ARTIGOS E CAPITULOS |
|----------|--------|----------|-------------|---|-----------------|---------------------------|
| 4        |        |          |             | TRANSFERENCIAS CORRENTES                    |                 |                           |
|          | 8      |          |             | A FAMILIAS E INSTITUCIÓNS SEN FINS DE LUCRO |                 |                           |
|          |        | 9        |             | A FARMACIAS (RECEITAS MEDICAS)              |                 |                           |
|          |        |          | 0           | FARMACIA (RECEITAS MÉDICAS)                 | 3.939.292       | 3.939.292                 |
|          |        |          |             |   | 3.939.292       | 3.939.292                 |
|          |        |          |             | TOTAL CAPITULO 4                            |                 | 3.939.292                 |
|          |        |          |             | TOTAL PROGRAMA 412B                         |                 | 3.939.292                 |

ORZAMENTOS DA COMUNIDADE AUTÓNOMA GALEGA. ANO 2012

|          |   |         |   |
|----------|---|---------|---|
| SECCIÓN  | - | 1 5     | A CORUÑA  |
| SERVIZO  | - | 7 1     | COMPLEXO HOSPITALARIO UNIVERSITARIO DE SANTIAGO |
| PROGRAMA | - | 4 1 4 A | FORMACIÓN DE GRADUADOS E POSGRADUADOS           |

| CAPÍTULO | ARTIGO | CONCEPTO | SUBCONCEPTO | EXPLICACIÓN DO GASTO   | TOTAL CONCEPTOS | TOTAL ARTIGOS E CAPITULOS |
|----------|--------|----------|-------------|--|-----------------|---------------------------|
| 1        |        |          |             | GASTOS DE PERSOAL  |                 |                           |
|          | 2      |          |             | FUNCIONARIOS   |                 |                           |
|          |        | 0        |             | RETRIBUCIÓN BÁSICAS  |                 |                           |
|          |        | 00       |             | SOLDOS SUBGRUPO A1   | 4.250.640       |                           |
|          |        | 01       |             | SOLDOS SUBGRUPO A2   | 54.707          |                           |
|          |        |          |             |  |                 | 4.305.347                 |
|          |        | 1        |             | RETRIBUCIÓN COMPLEMENTARIAS                                    |                 |                           |
|          |        | 02       |             | OUTROS COMPLEMENTOS  | 699.211         |                           |
|          |        | 03       |             | COMPLEMENTOS DE ATENCIÓN CONTINUADA PERSOAL FACULTATIVO        | 1.836.394       |                           |
|          |        | 04       |             | COMPLEMENTOS DE ATENCIÓN CONTINUADA PERSOAL NON FACULTATIVO    | 14.500          |                           |
|          |        | 08       |             | IPC GALEGO   | 25.942          |                           |
|          |        | 16       |             | PRESTACIONES ECONÓMICAS POR IT A COMPENSAR                     | 100             |                           |
|          |        | 17       |             | PRESTACIONES POR DIFERENCIAS RETRIBUTIVAS EN IT. E MATERNIDADE | 100             |                           |
|          |        |          |             |  |                 | 2.576.247                 |
|          | 6      |          |             | COTAS, PRESTACIONES E GASTOS SOCIAIS A CARGO DO EMPREGADOR     |                 | 6.881.594                 |
|          |        | 0        |             | COTAS SOCIAIS  |                 |                           |
|          |        | 00       |             | SEGURIDADE SOCIAL  | 2.171.821       |                           |
|          |        |          |             |  |                 | 2.171.821                 |
|          |        |          |             |  |                 | =====                     |
|          |        |          |             | TOTAL CAPITULO 1   |                 | 9.053.415                 |
|          |        |          |             | TOTAL PROGRAMA 414A  |                 | 9.053.415                 |

ORZAMENTOS DA COMUNIDADE AUTÓNOMA GALEGA. ANO 2012

|          |   |         |   |
|----------|---|---------|---|
| SECCIÓN  | - | 1 5     | A CORUÑA  |
| SERVIZO  | - | 7 1     | COMPLEXO HOSPITALARIO UNIVERSITARIO DE SANTIAGO |
| PROGRAMA | - | 5 6 1 C | INVESTIGACIÓN SANITARIA                         |

| CAPÍTULO | ARTIGO | CONCEPTO | SUBCONCEPTO | EXPLICACIÓN DO GASTO                                      | TOTAL CONCEPTOS | TOTAL ARTIGOS E CAPITULOS |
|----------|--------|----------|-------------|---|-----------------|---------------------------|
| 1        |        |          |             | GASTOS DE PERSOAL   |                 |                           |
|          | 3      |          |             | LABORAIS  |                 |                           |
|          |        | 1        |             | LABORAL TEMPORAL  |                 |                           |
|          |        |          | 00          | RETRIBUCIÓNS BÁSICAS                                      | 115.848         |                           |
|          |        |          | 08          | IPC GALEGO  | 438             |                           |
|          |        |          |             |   |                 | 116.286                   |
|          | 6      |          |             | COTAS, PRESTACIÓNS E GASTOS SOCIAIS A CARGO DO EMPREGADOR |                 |                           |
|          |        | 0        |             | COTAS SOCIAIS   |                 |                           |
|          |        |          | 00          | SEGURIDADE SOCIAL   | 36.409          |                           |
|          |        |          |             |   |                 | 36.409                    |
|          |        |          |             |   |                 | =====                     |
|          |        |          |             | TOTAL CAPITULO 1  |                 | 152.695                   |
|          |        |          |             | TOTAL PROGRAMA 561C                                       |                 | 152.695                   |
|          |        |          |             | TOTAL SERVIZO 71  |                 | 316.433.027               |







15 A CORUÑA

97 DIRECCION PROVINCIAL DE A CORUÑA



ORZAMENTOS DA COMUNIDADE AUTÓNOMA GALEGA. ANO 2012

|          |   |       |   |
|----------|---|-------|---|
| SECCIÓN  | - | 1 5   | A CORUÑA                                  |
| SERVIZO  | - | 9 7   | DIRECCION PROVINCIAL DE A CORUÑA          |
| PROGRAMA | - | 4 1 1 | A DIRECCIÓN E SERVIZOS XERAIS DE SANIDADE |

| CAPÍTULO | ARTIGO | CONCEPTO | SUBCONCEPTO | EXPLICACIÓN DO GASTO  | TOTAL CONCEPTOS | TOTAL ARTIGOS E CAPITULOS |
|----------|--------|----------|-------------|---|-----------------|---------------------------|
| 1        |        |          |             | GASTOS DE PERSOAL   |                 |                           |
|          | 2      |          |             | FUNCIONARIOS  |                 |                           |
|          |        | 0        |             | RETRIBUCIÓNS BÁSICAS  |                 |                           |
|          |        |          | 00          | SOLDOS SUBGRUPO A1  | 258.819         |                           |
|          |        |          | 01          | SOLDOS SUBGRUPO A2  | 13.926          |                           |
|          |        |          | 02          | SOLDOS SUBGRUPO C1  | 128.093         |                           |
|          |        |          | 03          | SOLDOS SUBGRUPO C2  | 179.412         |                           |
|          |        |          | 04          | SOLDOS AGRUPACIÓNS PROFESIONAIS                               | 40.823          |                           |
|          |        |          | 05          | TRIENIOS  | 144.420         |                           |
|          |        |          |             |   | 765.493         |                           |
|          |        | 1        |             | RETRIBUCIÓNS COMPLEMENTARIAS                                  |                 |                           |
|          |        |          | 00          | COMPLEMENTO DE DESTINO  | 292.482         |                           |
|          |        |          | 01          | COMPLEMENTO ESPECÍFICO  | 463.383         |                           |
|          |        |          | 02          | OUTROS COMPLEMENTOS   | 4.999           |                           |
|          |        |          | 08          | IPC GALEGO  | 5.877           |                           |
|          |        |          | 16          | PRESTACIONS ECONÓMICAS POR IT A COMPENSAR                     | 100             |                           |
|          |        |          | 17          | PRESTACIONS POR DIFERENCIAS RETRIBUTIVAS EN IT. E MATERNIDADE | 100             |                           |
|          |        |          | 41          | COMPLEMENTOS TRANSITORIOS ABSORBIBLES                         | 26.563          |                           |
|          |        |          | 43          | COMPLEMENTO DE CARREIRA                                       | 102             |                           |
|          |        |          |             |   | 793.606         | 1.559.099                 |
|          | 3      |          |             | LABORAIS  |                 |                           |
|          |        | 0        |             | LABORAL FIXO  |                 |                           |
|          |        |          | 00          | RETRIBUCIÓNS BÁSICAS  | 6.580           |                           |
|          |        |          | 01          | OUTRAS REMUNERACIÓNS  | 1.303           |                           |
|          |        |          | 05          | TRIENIOS  | 2.859           |                           |
|          |        |          | 08          | IPC GALEGO  | 41              |                           |
|          |        |          | 16          | PRESTACIONS ECONÓMICAS POR IT A COMPENSAR                     | 100             |                           |
|          |        |          | 17          | PRESTACIONS POR DIFERENCIAS RETRIBUTIVAS EN IT. E MATERNIDADE | 100             |                           |
|          |        |          |             |   | 10.983          | 10.983                    |
|          | 6      |          |             | COTAS, PRESTACIÓNS E GASTOS SOCIAIS A CARGO DO EMPREGADOR     |                 |                           |
|          |        | 0        |             | COTAS SOCIAIS   |                 |                           |
|          |        |          | 00          | SEGURIDADE SOCIAL   | 341.774         |                           |
|          |        |          |             |   | 341.774         | 341.774                   |
|          |        |          |             |   |                 | =====                     |
|          |        |          |             | TOTAL CAPITULO 1  |                 | 1.911.856                 |

ORZAMENTOS DA COMUNIDADE AUTÓNOMA GALEGA. ANO 2012

|          |   |         |   |
|----------|---|---------|---|
| SECCIÓN  | - | 1 5     | A CORUÑA                                |
| SERVIZO  | - | 9 7     | DIRECCION PROVINCIAL DE A CORUÑA        |
| PROGRAMA | - | 4 1 1 A | DIRECCIÓN E SERVIZOS XERAIS DE SANIDADE |

| CAPÍTULO | ARTIGO | CONCEPTO | SUBCONCEPTO | EXPLICACIÓN DO GASTO                           | TOTAL CONCEPTOS | TOTAL ARTIGOS E CAPITULOS |
|----------|--------|----------|-------------|--|-----------------|---------------------------|
| 2        |        |          |             | GASTOS EN BENS CORRENTES E SERVIZOS            |                 |                           |
|          | 0      |          |             | ALUGAMENTOS E CANONS                           |                 |                           |
|          |        | 5        |             | MOBILIARIO E UTENSILIOS                        | 7.100           |                           |
|          |        |          |             |  |                 | 7.100                     |
|          | 1      |          |             | REPARACIÓNS, MANTEMENTO E CONSERVACIÓN         |                 |                           |
|          |        | 2        |             | EDIFICIOS E OUTRAS CONSTRUCIÓNS                | 5.900           |                           |
|          |        |          |             |  |                 | 5.900                     |
|          |        | 3        |             | MAQUINARIA, INSTALACIÓNS E UTENSILIOS          | 20.500          |                           |
|          |        |          |             |  |                 | 20.500                    |
|          |        | 4        |             | MATERIAL DE TRANSPORTE                         | 400             |                           |
|          |        |          |             |  |                 | 400                       |
|          |        | 5        |             | MOBILIARIO E UTENSILIOS                        | 7.600           |                           |
|          |        |          |             |  |                 | 7.600                     |
|          |        | 6        |             | EQUIPAMENTOS PARA PROCESOS DE INFORMACIÓN      | 100             |                           |
|          |        |          |             |  |                 | 100                       |
|          |        |          |             |  |                 | 34.500                    |
|          | 2      |          |             | MATERIAL, SUBMINISTRACIÓNS E OUTROS            |                 |                           |
|          |        | 0        |             | MATERIAL DE OFICINA                            |                 |                           |
|          |        |          | 00          | ORDINARIO NON INVENTARIABLE                    | 26.346          |                           |
|          |        |          | 01          | PRENSA, REVISTAS, LIBROS E OUTRAS PUBLICACIÓNS | 9.900           |                           |
|          |        |          | 02          | MATERIAL INFORMÁTICO NON INVENTARIABLE         | 15.400          |                           |
|          |        |          |             |  |                 | 51.646                    |
|          |        | 1        |             | SUBMINISTRACIÓNS                               |                 |                           |
|          |        |          | 00          | ENERXÍA ELÉCTRICA                              | 30.700          |                           |
|          |        |          | 01          | AUGA   | 1.800           |                           |
|          |        |          | 03          | COMBUSTIBLES                                   | 8.400           |                           |
|          |        |          | 99          | OUTRAS SUBMINISTRACIÓNS                        | 5.100           |                           |
|          |        |          |             |  |                 | 46.000                    |
|          |        | 2        |             | COMUNICACIÓNS                                  |                 |                           |
|          |        |          | 00          | TELFÓNICAS                                     | 16.500          |                           |
|          |        |          | 01          | POSTAIS  | 38.600          |                           |
|          |        |          | 02          | TELEGRÁFICAS                                   | 200             |                           |
|          |        |          | 03          | TÉLEX E TELEFAX                                | 200             |                           |
|          |        |          |             |  |                 | 55.500                    |
|          |        |          |             | S U M A E S E G U E                            |                 | 153.146                   |

ORZAMENTOS DA COMUNIDADE AUTÓNOMA GALEGA. ANO 2012

|          |   |       |   |
|----------|---|-------|---|
| SECCIÓN  | - | 1 5   | A CORUÑA                                  |
| SERVIZO  | - | 9 7   | DIRECCION PROVINCIAL DE A CORUÑA          |
| PROGRAMA | - | 4 1 1 | A DIRECCIÓN E SERVIZOS XERAIS DE SANIDADE |

| CAPÍTULO | ARTIGO | CONCEPTO | SUBCONCEPTO | EXPLICACIÓN DO GASTO                     | TOTAL CONCEPTOS | TOTAL ARTIGOS E CAPITULOS |
|----------|--------|----------|-------------|--|-----------------|---------------------------|
| 2        | 2      |          |             | SUMAS ANTERIORES                         |                 | 153.146                   |
|          |        | 3        |             | TRANSPORTES                              | 54.400          |                           |
|          |        |          |             |  |                 | 54.400                    |
|          |        | 4        |             | PRIMAS DE SEGUROS                        | 700             |                           |
|          |        |          |             |  |                 | 700                       |
|          |        | 5        |             | TRIBUTOS                                 | 700             |                           |
|          |        |          |             |  |                 | 700                       |
|          |        | 6        |             | GASTOS DIVERSOS                          |                 |                           |
|          |        | 02       |             | PUBLICIDADE E PROPAGANDA                 | 500             |                           |
|          |        | 03       |             | XURÍDICOS, CONTENCIOSOS                  | 400             |                           |
|          |        | 06       |             | REUNIÓNS, CONFERENCIAS E CURSOS          | 4.200           |                           |
|          |        | 99       |             | OUTROS                                   | 1.500           |                           |
|          |        |          |             |  |                 | 6.600                     |
|          |        | 7        |             | TRABALLOS REALIZADOS POR OUTRAS EMPRESAS |                 |                           |
|          |        | 00       |             | LIMPEZA E ASEO                           | 52.100          |                           |
|          |        | 01       |             | SEGURANZA                                | 30.600          |                           |
|          |        | 06       |             | ESTUDOS E TRABALLOS TÉCNICOS             | 400             |                           |
|          |        | 99       |             | OUTROS                                   | 31.900          |                           |
|          |        |          |             |  |                 | 115.000                   |
|          |        |          |             |  |                 | 330.546                   |
|          | 3      |          |             | INDEMNIZACIÓNS POR RAZÓNS DO SERVIZO     |                 |                           |
|          |        | 0        |             | AXUDAS DE CUSTO                          | 2.900           |                           |
|          |        |          |             |  |                 | 2.900                     |
|          |        | 1        |             | LOCOMOCIÓN                               | 19.600          |                           |
|          |        |          |             |  |                 | 19.600                    |
|          |        |          |             |  |                 | 22.500                    |
|          |        |          |             |  |                 | =====                     |
|          |        |          |             | TOTAL CAPITULO 2                         |                 | 394.646                   |
|          |        |          |             | TOTAL PROGRAMA 411A                      |                 | 2.306.502                 |

ORZAMENTOS DA COMUNIDADE AUTÓNOMA GALEGA. ANO 2012

|          |   |         |                                  |
|----------|---|---------|----------------------------------|
| SECCIÓN  | - | 1 5     | A CORUÑA                         |
| SERVIZO  | - | 9 7     | DIRECCION PROVINCIAL DE A CORUÑA |
| PROGRAMA | - | 4 1 2 A | ATENCIÓN ESPECIALIZADA           |

| CAPÍTULO | ARTIGO | CONCEPTO | SUBCONCEPTO | EXPLICACIÓN DO GASTO                                 | TOTAL CONCEPTOS | TOTAL ARTIGOS E CAPITULOS |
|----------|--------|----------|-------------|--|-----------------|---------------------------|
| 2        |        |          |             | GASTOS EN BENS CORRENTES E SERVIZOS                  |                 |                           |
|          | 5      |          |             | ASISTENCIA SANITARIA CON MEDIOS ALLEOS               |                 |                           |
|          |        | 2        |             | CONCERTOS CON INSTITUCIÓNS DE ATENCIÓN ESPECIALIZADA |                 |                           |
|          |        |          | 03          | CONCERTOS CON ENTIDADES PRIVADAS                     | 37.380.720      |                           |
|          |        |          |             |  |                 | 37.380.720                |
|          |        | 3        |             | CONCERTOS POR PROGRAMAS ESPECIAIS DE HEMODIÁLISE     |                 |                           |
|          |        |          | 01          | HEMODIÁLISE EN CENTROS HOSPITALARIOS                 | 10.235.400      |                           |
|          |        |          | 03          | OUTRAS HEMODIÁLISES EN CENTROS NON HOSPITALARIOS     | 2.366.600       |                           |
|          |        |          |             |  |                 | 12.602.000                |
|          |        | 5        |             | CONCERTOS POLO PROGRAMA ESPECIAL DE TRANSPORTE       |                 |                           |
|          |        |          | 01          | SERVIZOS CONCERTADOS DE AMBULANCIAS                  | 4.341.700       |                           |
|          |        |          |             |  |                 | 4.341.700                 |
|          |        | 8        |             | OUTROS SERVIZOS DE ASISTENCIA SANITARIA              |                 |                           |
|          |        |          | 01          | REINTEGROS DE ASISTENCIA SANITARIA                   | 98.700          |                           |
|          |        |          | 02          | OUTROS SERVIZOS DE ASISTENCIA SANITARIA              | 402.849         |                           |
|          |        |          |             |  |                 | 501.549                   |
|          |        |          |             |  |                 | 54.825.969                |
|          |        |          |             |  |                 | =====                     |
|          |        |          |             | TOTAL CAPITULO 2                                     |                 | 54.825.969                |
| 4        |        |          |             | TRANSFERENCIAS CORRENTES                             |                 |                           |
|          | 8      |          |             | A FAMILIAS E INSTITUCIÓNS SEN FINS DE LUCRO          |                 |                           |
|          |        | 0        |             | A FAMILIAS   |                 |                           |
|          |        |          | 5           | ENTREGAS POR DESPRAZAMENTO                           | 878.395         |                           |
|          |        |          | 6           | PRÓTESES   | 2.304.000       |                           |
|          |        |          | 7           | VEHÍCULOS PARA INVÁLIDOS                             | 2.045.760       |                           |
|          |        |          | 9           | OUTRAS INDEMNIZACIÓNS                                | 17.280          |                           |
|          |        |          |             |  |                 | 5.245.435                 |
|          |        |          |             |  |                 | 5.245.435                 |
|          |        |          |             |  |                 | =====                     |
|          |        |          |             | TOTAL CAPITULO 4                                     |                 | 5.245.435                 |
|          |        |          |             | TOTAL PROGRAMA 412A                                  |                 | 60.071.404                |

ORZAMENTOS DA COMUNIDADE AUTÓNOMA GALEGA. ANO 2012

|          |   |         |                                  |
|----------|---|---------|----------------------------------|
| SECCIÓN  | - | 1 5     | A CORUÑA                         |
| SERVIZO  | - | 9 7     | DIRECCION PROVINCIAL DE A CORUÑA |
| PROGRAMA | - | 4 1 2 B | ATENCIÓN PRIMARIA                |

| CAPÍTULO | ARTIGO | CONCEPTO | SUBCONCEPTO | EXPLICACIÓN DO GASTO                              | TOTAL CONCEPTOS | TOTAL ARTIGOS E CAPITULOS |
|----------|--------|----------|-------------|---|-----------------|---------------------------|
| 4        |        |          |             | TRANSFERENCIAS CORRENTES                          |                 |                           |
|          | 8      |          |             | A FAMILIAS E INSTITUCIÓNS SEN FINS DE LUCRO       |                 |                           |
|          |        | 9        |             | A FARMACIAS (RECEITAS MEDICAS)                    |                 |                           |
|          |        |          | 0           | FARMACIA (RECEITAS MÉDICAS)                       | 163.485         |                           |
|          |        |          | 1           | EFFECTOS E ACCESORIOS DE DISPENSACION AMBULATORIA | 1.242.488       |                           |
|          |        |          |             |   | 1.405.973       | 1.405.973                 |
|          |        |          |             |   |                 | =====                     |
|          |        |          |             | TOTAL CAPITULO 4                                  |                 | 1.405.973                 |
|          |        |          |             | TOTAL PROGRAMA 412B                               |                 | 1.405.973                 |
|          |        |          |             | TOTAL SERVIZO 97                                  |                 | 63.783.879                |
|          |        |          |             | TOTAL SECCION 15                                  |                 | 1.334.964.982             |





ORZAMENTOS DA COMUNIDADE AUTÓNOMA GALEGA. ANO 2012

A CORUÑA


RESUMO POR ARTIGOS DE OPERACIONES DE GASTOS

| CAPI-TULO | ARTIGO | EXPLICACION DO GASTO   | TOTAL         |
|-----------|--------|--|---------------|
| 1         |        | GASTOS DE PERSOAL  |               |
|           | 2      | FUNCIONARIOS   | 419.441.171   |
|           | 3      | LABORAIS   | 47.613.993    |
|           | 4      | OUTRO PERSOAL  | 263.615       |
|           | 5      | INCENTIVOS AO RENDEMENTO   | 65.222.740    |
|           | 6      | COTAS, PRESTACIÓNS E GASTOS SOCIAIS A CARGO DO EMPREGADOR            | 111.681.660   |
|           |        |  | 644.223.179   |
| 2         |        | GASTOS EN BENS CORRENTES E SERVIZOS                                  |               |
|           | 0      | ALUGAMENTOS E CANONS   | 4.562.567     |
|           | 1      | REPARACIÓNS, MANTEMENTO E CONSERVACIÓN                               | 19.319.661    |
|           | 2      | MATERIAL, SUBMINISTRACIÓNS E OUTROS                                  | 288.513.360   |
|           | 3      | INDEMNIZACIÓNS POR RAZÓNS DO SERVIZO                                 | 393.337       |
|           | 5      | ASISTENCIA SANITARIA CON MEDIOS ALLEOS                               | 62.316.417    |
|           |        |  | 375.105.342   |
| 4         |        | TRANSFERENCIAS CORRENTES   |               |
|           | 4      | A SOCIEDADES PÚBLICAS E OUTROS ENTES PÚBLICOS DA COMUNIDADE AUTÓNOMA | 7.829.203     |
|           | 8      | A FAMILIAS E INSTITUCIÓNS SEN FINS DE LUCRO                          | 307.759.177   |
|           |        |  | 315.588.380   |
| 8         |        | ACTIVOS FINANCEIROS  |               |
|           | 3      | CONCESION DE PRÉSTAMOS FÓRA DO SECTOR PÚBLICO                        | 48.081        |
|           |        |  | 48.081        |
|           |        | T O T A L  | 1.334.964.982 |









LUGO





27 LUGO

01 HOSPITAL LUCUS AUGUSTI





ORZAMENTOS DA COMUNIDADE AUTÓNOMA GALEGA. ANO 2012

|          |   |         |                        |
|----------|---|---------|------------------------|
| SECCIÓN  | - | 2 7     | LUGO                   |
| SERVIZO  | - | 0 1     | HOSPITAL LUCUS AUGUSTI |
| PROGRAMA | - | 4 1 2 A | ATENCIÓN ESPECIALIZADA |

| CAPÍTULO | ARTIGO | CONCEPTO | SUBCONCEPTO | EXPLICACIÓN DO GASTO   | TOTAL CONCEPTOS | TOTAL ARTIGOS E CAPITULOS |
|----------|--------|----------|-------------|--|-----------------|---------------------------|
| 1        |        |          |             | GASTOS DE PERSOAL  |                 |                           |
|          | 2      |          |             | FUNCIONARIOS   |                 |                           |
|          |        | 0        |             | RETRIBUCIÓN BÁSICAS  |                 |                           |
|          |        |          | 00          | SOLDOS SUBGRUPO A1   | 6.808.091       |                           |
|          |        |          | 01          | SOLDOS SUBGRUPO A2   | 9.627.813       |                           |
|          |        |          | 02          | SOLDOS SUBGRUPO C1   | 1.581.819       |                           |
|          |        |          | 03          | SOLDOS SUBGRUPO C2   | 6.622.085       |                           |
|          |        |          | 04          | SOLDOS AGRUPACIÓN PROFESIONAIS                                 | 2.399.013       |                           |
|          |        |          | 05          | TRINIENOS  | 5.288.818       |                           |
|          |        |          | 10          | SOLDOS SUBGRUPO A1. PERSOAL DE COTA                            | 347.508         |                           |
|          |        |          |             |  | 32.675.147      |                           |
|          |        | 1        |             | RETRIBUCIÓN COMPLEMENTARIAS                                    |                 |                           |
|          |        |          | 00          | COMPLEMENTO DE DESTINO   | 12.291.328      |                           |
|          |        |          | 01          | COMPLEMENTO ESPECÍFICO   | 10.709.514      |                           |
|          |        |          | 02          | OUTROS COMPLEMENTOS  | 1.476           |                           |
|          |        |          | 03          | COMPLEMENTOS DE ATENCIÓN CONTINUADA PERSOAL FACULTATIVO        | 3.265.646       |                           |
|          |        |          | 04          | COMPLEMENTOS DE ATENCIÓN CONTINUADA PERSOAL NON FACULTATIVO    | 2.070.192       |                           |
|          |        |          | 05          | COMPLEMENTOS DE ATENCIÓN CONTINUADA OUTRO PERSOAL              | 384.641         |                           |
|          |        |          | 06          | COMPLEMENTO DE PENOSIDADE, RESPONSABILIDADE E DIFICULTADE      | 1.193.046       |                           |
|          |        |          | 08          | IPC GALEGO   | 258.731         |                           |
|          |        |          | 16          | PRESTACIONES ECONÓMICAS POR IT A COMPENSAR                     | 100             |                           |
|          |        |          | 17          | PRESTACIONES POR DIFERENCIAS RETRIBUTIVAS EN IT. E MATERNIDADE | 100             |                           |
|          |        |          | 42          | RETRIBUCIÓN COMPLEMENTARIAS DE COTA                            | 97.078          |                           |
|          |        |          | 43          | COMPLEMENTO DE CARREIRA  | 5.686.176       |                           |
|          |        |          |             |  | 35.958.028      | 68.633.175                |
|          | 3      |          |             | LABORAIS   |                 |                           |
|          |        | 0        |             | LABORAL FIXO   |                 |                           |
|          |        |          | 00          | RETRIBUCIÓN BÁSICAS  | 146.586         |                           |
|          |        |          | 01          | OUTRAS REMUNERACIÓN  | 481.979         |                           |
|          |        |          | 05          | TRINIENOS  | 167.198         |                           |
|          |        |          | 08          | IPC GALEGO   | 3.012           |                           |
|          |        |          | 16          | PRESTACIONES ECONÓMICAS POR IT A COMPENSAR                     | 100             |                           |
|          |        |          | 17          | PRESTACIONES POR DIFERENCIAS RETRIBUTIVAS EN IT. E MATERNIDADE | 100             |                           |
|          |        |          |             |  | 798.975         |                           |
|          |        |          |             | S U M A E S E G U E  |                 | 798.975                   |

ORZAMENTOS DA COMUNIDADE AUTÓNOMA GALEGA. ANO 2012

|          |   |         |                        |
|----------|---|---------|------------------------|
| SECCIÓN  | - | 2 7     | LUGO                   |
| SERVIZO  | - | 0 1     | HOSPITAL LUCUS AUGUSTI |
| PROGRAMA | - | 4 1 2 A | ATENCIÓN ESPECIALIZADA |

| CAPÍTULO | ARTIGO | CONCEPTO | SUBCONCEPTO | EXPLICACIÓN DO GASTO  | TOTAL CONCEPTOS | TOTAL ARTIGOS E CAPITULOS |
|----------|--------|----------|-------------|---|-----------------|---------------------------|
| 1        | 3      |          |             | SUMAS ANTERIORES  |                 | 798.975                   |
|          |        | 1        |             | LABORAL TEMPORAL  |                 |                           |
|          |        | 00       |             | RETRIBUCIÓNS BÁSICAS  | 9.701.000       |                           |
|          |        | 05       |             | TRIENIOS  | 16.409          |                           |
|          |        | 08       |             | IPC GALEGO  | 36.771          |                           |
|          |        | 16       |             | PRESTACIONS ECONÓMICAS POR IT A COMPENSAR                             | 100             |                           |
|          |        | 17       |             | PRESTACIONS POR DIFERENCIAS RETRIBUTIVAS EN IT. E MATERNIDADE         | 100             |                           |
|          |        |          |             |   | 9.754.380       | 10.553.355                |
|          | 4      |          |             | OUTRO PERSOAL   |                 |                           |
|          |        | 0        |             | OUTRO PERSOAL   |                 |                           |
|          |        | 00       |             | OUTRO PERSOAL   | 55.636          |                           |
|          |        | 01       |             | SUBSTITUCIÓNS OUTRO PERSOAL   | 4.276           |                           |
|          |        | 08       |             | IPC GALEGO  | 227             |                           |
|          |        |          |             |   | 60.139          | 60.139                    |
|          | 5      |          |             | INCENTIVOS AO RENDEMENTO  |                 |                           |
|          |        | 0        |             | PRODUCTIVIDADE DE PERSOAL NON ESTATUTARIO                             |                 |                           |
|          |        | 00       |             | PRODUCTIVIDADE DE PERSOAL NON ESTATUTARIO                             | 330.017         |                           |
|          |        |          |             |   | 330.017         |                           |
|          |        | 2        |             | PRODUCTIVIDADE PERSOAL ESTATUTARIO. FACTOR FIXO                       |                 |                           |
|          |        | 00       |             | PRODUCTIVIDADE PERSOAL ESTATUTARIO. FACTOR FIXO                       | 6.670.696       |                           |
|          |        |          |             |   | 6.670.696       |                           |
|          |        | 3        |             | PRODUCTIVIDADE PERSOAL ESTATUTARIO. FACTOR VARIABLE                   |                 |                           |
|          |        | 01       |             | PRODUCTIVIDADE FACTOR VARIABLE. PERSOAL DIRECTIVO                     | 78.639          |                           |
|          |        | 02       |             | PRODUCTIVIDADE FACTOR VARIABLE. PERSOAL NON DIRECTIVO                 | 1.041.197       |                           |
|          |        | 03       |             | PRODUCTIVIDADE FACTOR VARIABLE. PROGRAMA DE EXTRACCIÓN E TRANSPLANTES | 102             |                           |
|          |        | 04       |             | PRODUCTIVIDADE FACTOR VARIABLE. PROGRAMAS ESPECIAIS                   | 200.000         |                           |
|          |        | 05       |             | PRODUCTIVIDADE FACTOR VARIABLE. ACTIVIDADES NON PROGRAMADAS           | 29.294          |                           |
|          |        |          |             |   | 1.349.232       | 8.349.945                 |
|          | 6      |          |             | COTAS, PRESTACIÓNS E GASTOS SOCIAIS A CARGO DO EMPREGADOR             |                 |                           |
|          |        | 0        |             | COTAS SOCIAIS   |                 |                           |
|          |        | 00       |             | SEGURIDADE SOCIAL   | 17.606.921      |                           |
|          |        |          |             |   | 17.606.921      |                           |
|          |        |          |             | SUMAESEGUE  |                 | 17.606.921                |

ORZAMENTOS DA COMUNIDADE AUTÓNOMA GALEGA. ANO 2012

|          |   |         |                        |
|----------|---|---------|------------------------|
| SECCIÓN  | - | 2 7     | LUGO                   |
| SERVIZO  | - | 0 1     | HOSPITAL LUCUS AUGUSTI |
| PROGRAMA | - | 4 1 2 A | ATENCIÓN ESPECIALIZADA |

| CAPÍTULO | ARTIGO | CONCEPTO | SUBCONCEPTO | EXPLICACIÓN DO GASTO                      | TOTAL CONCEPTOS | TOTAL ARTIGOS E CAPITULOS |
|----------|--------|----------|-------------|---|-----------------|---------------------------|
| 1        | 6      |          |             | SUMAS ANTERIORES                          |                 | 17.606.921                |
|          |        | 1        |             | COMPLEMENTO FAMILIAR                      |                 |                           |
|          |        | 05       |             | COMPLEMENTOS DE PRESTACIÓN                | 30.000          |                           |
|          |        |          |             |   | 30.000          |                           |
|          |        | 2        |             | GASTOS SOCIAIS DO PERSOAL                 |                 |                           |
|          |        | 04       |             | ACCIÓN SOCIAL                             | 249.091         |                           |
|          |        | 05       |             | SEGUROS                                   | 56.125          |                           |
|          |        | 09       |             | OUTROS                                    | 190.777         |                           |
|          |        |          |             |   | 495.993         | 18.132.914                |
|          |        |          |             |   |                 | =====                     |
|          |        |          |             | TOTAL CAPITULO 1                          |                 | 105.729.528               |
| 2        |        |          |             | GASTOS EN BENS CORRENTES E SERVIZOS       |                 |                           |
|          | 0      |          |             | ALUGAMENTOS E CANONS                      |                 |                           |
|          |        | 3        |             | MAQUINARIA, INSTALACIÓNS E UTENSILIOS     | 60.000          |                           |
|          |        |          |             |   | 60.000          |                           |
|          |        | 4        |             | MATERIAL DE TRANSPORTE                    | 40.000          |                           |
|          |        |          |             |   | 40.000          |                           |
|          |        | 6        |             | EQUIPAMENTOS PARA PROCESOS DE INFORMACIÓN | 300.000         |                           |
|          |        |          |             |   | 300.000         | 400.000                   |
|          | 1      |          |             | REPARACIÓNS, MANTEMENTO E CONSERVACIÓN    |                 |                           |
|          |        | 2        |             | EDIFICIOS E OUTRAS CONSTRUCIÓNS           | 150.000         |                           |
|          |        |          |             |   | 150.000         |                           |
|          |        | 3        |             | MAQUINARIA, INSTALACIÓNS E UTENSILIOS     | 951.169         |                           |
|          |        |          |             |   | 951.169         |                           |
|          |        | 4        |             | MATERIAL DE TRANSPORTE                    | 10.000          |                           |
|          |        |          |             |   | 10.000          |                           |
|          |        | 5        |             | MOBILIARIO E UTENSILIOS                   | 45.000          |                           |
|          |        |          |             |   | 45.000          |                           |
|          |        | 6        |             | EQUIPAMENTOS PARA PROCESOS DE INFORMACIÓN | 80.000          |                           |
|          |        |          |             |   | 80.000          | 1.236.169                 |
|          | 2      |          |             | MATERIAL, SUBMINISTRACIÓNS E OUTROS       |                 |                           |
|          |        | 0        |             | MATERIAL DE OFICINA                       |                 |                           |
|          |        | 00       |             | ORDINARIO NON INVENTARIABLE               | 200.000         |                           |
|          |        |          |             | SUMASEGUE                                 |                 | 200.000                   |

ORZAMENTOS DA COMUNIDADE AUTÓNOMA GALEGA. ANO 2012

|          |   |         |                        |
|----------|---|---------|------------------------|
| SECCIÓN  | - | 2 7     | LUGO                   |
| SERVIZO  | - | 0 1     | HOSPITAL LUCUS AUGUSTI |
| PROGRAMA | - | 4 1 2 A | ATENCIÓN ESPECIALIZADA |

| CAPÍTULO | ARTIGO | CONCEPTO | SUBCONCEPTO | EXPLICACIÓN DO GASTO                              | TOTAL CONCEPTOS | TOTAL ARTIGOS E CAPITULOS |
|----------|--------|----------|-------------|---|-----------------|---------------------------|
| 2        | 2      | 0        |             | SUMAS ANTERIORES                                  |                 | 200.000                   |
|          |        | 01       |             | PRENSA, REVISTAS, LIBROS E OUTRAS PUBLICACIÓNS    | 20.000          |                           |
|          |        | 02       |             | MATERIAL INFORMÁTICO NON INVENTARIABLE            | 135.000         |                           |
|          |        |          |             |   | 355.000         |                           |
|          |        | 1        |             | SUBMINISTRACIÓNS                                  |                 |                           |
|          |        | 00       |             | ENERXÍA ELÉCTRICA                                 | 2.750.000       |                           |
|          |        | 01       |             | AUGA  | 350.000         |                           |
|          |        | 02       |             | GAS   | 1.000.000       |                           |
|          |        | 03       |             | COMBUSTIBLES                                      | 77.105          |                           |
|          |        | 04       |             | VESTIARIO   | 180.000         |                           |
|          |        | 05       |             | PRODUCTOS ALIMENTICIOS                            | 1.075.000       |                           |
|          |        | 06       |             | PRODUCTOS FARMACÉUTICOS E MATERIAL SANITARIO      | 28.439.397      |                           |
|          |        | 12       |             | HEMODERIVADOS                                     | 1.700.000       |                           |
|          |        | 13       |             | INSTRUMENTAL E PEQUENOS UTENSILIOS SANITARIOS     | 450.000         |                           |
|          |        | 14       |             | INSTRUMENTAL E PEQUENOS UTENSILIOS NON SANITARIOS | 100.000         |                           |
|          |        | 15       |             | IMPLANTES   | 3.000.000       |                           |
|          |        | 16       |             | OUTRO MATERIAL SANITARIO                          | 3.500.000       |                           |
|          |        | 17       |             | MATERIAL NON SANITARIO PARA CONSUMO E REPOSICIÓN  | 250.000         |                           |
|          |        | 19       |             | MATERIAL DE LABORATORIO                           | 3.500.000       |                           |
|          |        | 20       |             | MATERIAL DE RADIOLOXÍA                            | 236.000         |                           |
|          |        | 99       |             | OUTRAS SUBMINISTRACIÓNS                           | 385.000         |                           |
|          |        |          |             |   | 46.992.502      |                           |
|          |        | 2        |             | COMUNICACIÓNS                                     |                 |                           |
|          |        | 00       |             | TELFÓNICAS  | 255.000         |                           |
|          |        | 01       |             | POSTAIS   | 105.000         |                           |
|          |        | 02       |             | TELEGRÁFICAS                                      | 6.000           |                           |
|          |        |          |             |   | 366.000         |                           |
|          |        | 3        |             | TRANSPORTES                                       | 100.000         |                           |
|          |        |          |             |   | 100.000         |                           |
|          |        | 4        |             | PRIMAS DE SEGUROS                                 | 6.000           |                           |
|          |        |          |             |   | 6.000           |                           |
|          |        | 5        |             | TRIBUTOS  | 6.000           |                           |
|          |        |          |             |   | 6.000           |                           |
|          |        |          |             | SUMASEGUE   |                 | 47.825.502                |

ORZAMENTOS DA COMUNIDADE AUTÓNOMA GALEGA. ANO 2012

|          |   |         |                        |
|----------|---|---------|------------------------|
| SECCIÓN  | - | 2 7     | LUGO                   |
| SERVIZO  | - | 0 1     | HOSPITAL LUCUS AUGUSTI |
| PROGRAMA | - | 4 1 2 A | ATENCIÓN ESPECIALIZADA |

| CAPÍTULO | ARTIGO | CONCEPTO | SUBCONCEPTO | EXPLICACIÓN DO GASTO                                   | TOTAL CONCEPTOS | TOTAL ARTIGOS E CAPITULOS |
|----------|--------|----------|-------------|--|-----------------|---------------------------|
| 2        | 2      |          |             | SUMAS ANTERIORES                                       |                 | 47.825.502                |
|          |        | 6        |             | GASTOS DIVERSOS  |                 |                           |
|          |        | 03       |             | XURÍDICOS, CONTENCIOSOS                                | 6.000           |                           |
|          |        | 06       |             | REUNIÓNS, CONFERENCIAS E CURSOS                        | 3.000           |                           |
|          |        | 99       |             | OUTROS   | 15.000          |                           |
|          |        |          |             |  | 24.000          |                           |
|          |        | 7        |             | TRABALLOS REALIZADOS POR OUTRAS EMPRESAS               |                 |                           |
|          |        | 00       |             | LIMPEZA E ASEO   | 5.030.000       |                           |
|          |        | 01       |             | SEGURANZA  | 1.015.000       |                           |
|          |        | 06       |             | ESTUDOS E TRABALLOS TÉCNICOS                           | 200.000         |                           |
|          |        | 10       |             | SERVIZOS CONTRATADOS DE COMEDOR                        | 29.175          |                           |
|          |        | 99       |             | OUTROS   | 1.808.275       |                           |
|          |        |          |             |  | 8.082.450       | 55.931.952                |
|          | 3      |          |             | INDEMNIZACIÓNS POR RAZÓNS DO SERVIZO                   |                 |                           |
|          |        | 0        |             | AXUDAS DE CUSTO  | 29.250          |                           |
|          |        |          |             |  | 29.250          |                           |
|          |        | 1        |             | LOCOMOCIÓN   | 40.000          |                           |
|          |        |          |             |  | 40.000          |                           |
|          |        | 3        |             | OUTRAS INDEMNIZACIÓNS                                  | 10.750          |                           |
|          |        |          |             |  | 10.750          | 80.000                    |
|          | 5      |          |             | ASISTENCIA SANITARIA CON MEDIOS ALLEOS                 |                 |                           |
|          |        | 4        |             | CONCERTOS CON CENTROS DE DIAGNÓSTICO E TRATAMENTO      |                 |                           |
|          |        | 02       |             | TERAPIA DA INSUFICIENCIA RESPIRATORIA A DOMICILIO      | 2.057.777       |                           |
|          |        | 03       |             | CONCERTOS PARA RESONANCIA MAGNÉTICA E MEDICINA NUCLEAR | 700.000         |                           |
|          |        | 04       |             | CONCERTOS PARA TAC                                     | 450.000         |                           |
|          |        | 07       |             | OUTROS SERVIZOS ESPECIAIS                              | 260.000         |                           |
|          |        |          |             |  | 3.467.777       |                           |
|          |        | 5        |             | CONCERTOS POLO PROGRAMA ESPECIAL DE TRANSPORTE         |                 |                           |
|          |        | 01       |             | SERVIZOS CONCERTADOS DE AMBULANCIAS                    | 580.000         |                           |
|          |        |          |             |  | 580.000         |                           |
|          |        | 8        |             | OUTROS SERVIZOS DE ASISTENCIA SANITARIA                |                 |                           |
|          |        | 02       |             | OUTROS SERVIZOS DE ASISTENCIA SANITARIA                | 12.000          |                           |
|          |        |          |             |  | 12.000          | 4.059.777                 |
|          |        |          |             |  |                 | =====                     |
|          |        |          |             | TOTAL CAPITULO 2                                       |                 | 61.707.898                |
|          |        |          |             | TOTAL PROGRAMA 412A                                    |                 | 167.437.426               |

ORZAMENTOS DA COMUNIDADE AUTÓNOMA GALEGA. ANO 2012

|          |   |         |                        |
|----------|---|---------|------------------------|
| SECCIÓN  | - | 2 7     | LUGO                   |
| SERVIZO  | - | 0 1     | HOSPITAL LUCUS AUGUSTI |
| PROGRAMA | - | 4 1 2 B | ATENCIÓN PRIMARIA      |

| CAPÍTULO | ARTIGO | CONCEPTO | SUBCONCEPTO | EXPLICACIÓN DO GASTO                        | TOTAL CONCEPTOS | TOTAL ARTIGOS E CAPITULOS |
|----------|--------|----------|-------------|---|-----------------|---------------------------|
| 4        |        |          |             | TRANSFERENCIAS CORRENTES                    |                 |                           |
|          | 8      |          |             | A FAMILIAS E INSTITUCIÓNS SEN FINS DE LUCRO |                 |                           |
|          |        | 9        |             | A FARMACIAS (RECEITAS MEDICAS)              |                 |                           |
|          |        |          | 0           | FARMACIA (RECEITAS MÉDICAS)                 | 2.615.764       | 2.615.764                 |
|          |        |          |             |   | 2.615.764       | 2.615.764                 |
|          |        |          |             | TOTAL CAPITULO 4                            |                 | 2.615.764                 |
|          |        |          |             | TOTAL PROGRAMA 412B                         |                 | 2.615.764                 |

ORZAMENTOS DA COMUNIDADE AUTÓNOMA GALEGA. ANO 2012

|          |   |         |                                       |
|----------|---|---------|---------------------------------------|
| SECCIÓN  | - | 2 7     | LUGO                                  |
| SERVIZO  | - | 0 1     | HOSPITAL LUCUS AUGUSTI                |
| PROGRAMA | - | 4 1 4 A | FORMACIÓN DE GRADUADOS E POSGRADUADOS |


| CAPÍTULO | ARTIGO | CONCEPTO | SUBCONCEPTO | EXPLICACIÓN DO GASTO  | TOTAL CONCEPTOS | TOTAL ARTIGOS E CAPITULOS |
|----------|--------|----------|-------------|---|-----------------|---------------------------|
| 1        |        |          |             | GASTOS DE PERSOAL   |                 |                           |
|          | 2      |          |             | FUNCIONARIOS  |                 |                           |
|          |        | 0        |             | RETRIBUCIÓNS BÁSICAS  |                 |                           |
|          |        | 00       |             | SOLDOS SUBGRUPO A1  | 1.131.633       |                           |
|          |        | 01       |             | SOLDOS SUBGRUPO A2  | 54.707          |                           |
|          |        |          |             |   | 1.186.340       |                           |
|          |        | 1        |             | RETRIBUCIÓNS COMPLEMENTARIAS                                  |                 |                           |
|          |        | 02       |             | OUTROS COMPLEMENTOS   | 185.355         |                           |
|          |        | 03       |             | COMPLEMENTOS DE ATENCIÓN CONTINUADA PERSOAL FACULTATIVO       | 347.616         |                           |
|          |        | 04       |             | COMPLEMENTOS DE ATENCIÓN CONTINUADA PERSOAL NON FACULTATIVO   | 2.935           |                           |
|          |        | 08       |             | IPC GALEGO  | 6.518           |                           |
|          |        | 16       |             | PRESTACIONS ECONÓMICAS POR IT A COMPENSAR                     | 100             |                           |
|          |        | 17       |             | PRESTACIONS POR DIFERENCIAS RETRIBUTIVAS EN IT. E MATERNIDADE | 100             |                           |
|          |        |          |             |   | 542.624         | 1.728.964                 |
|          | 6      |          |             | COTAS, PRESTACIÓNS E GASTOS SOCIAIS A CARGO DO EMPREGADOR     |                 |                           |
|          |        | 0        |             | COTAS SOCIAIS   |                 |                           |
|          |        | 00       |             | SEGURIDADE SOCIAL   | 587.811         |                           |
|          |        |          |             |   | 587.811         | 587.811                   |
|          |        |          |             |   |                 | =====                     |
|          |        |          |             | TOTAL CAPITULO 1  |                 | 2.316.775                 |
|          |        |          |             | TOTAL PROGRAMA 414A   |                 | 2.316.775                 |

ORZAMENTOS DA COMUNIDADE AUTÓNOMA GALEGA. ANO 2012

|          |   |         |                         |
|----------|---|---------|-------------------------|
| SECCIÓN  | - | 2 7     | LUGO                    |
| SERVIZO  | - | 0 1     | HOSPITAL LUCUS AUGUSTI  |
| PROGRAMA | - | 5 6 1 C | INVESTIGACIÓN SANITARIA |

| CAPÍTULO | ARTIGO | CONCEPTO | SUBCONCEPTO | EXPLICACIÓN DO GASTO                                      | TOTAL CONCEPTOS | TOTAL ARTIGOS E CAPITULOS |
|----------|--------|----------|-------------|---|-----------------|---------------------------|
| 1        |        |          |             | GASTOS DE PERSOAL   |                 |                           |
|          | 3      |          |             | LABORAIS  |                 |                           |
|          |        | 1        |             | LABORAL TEMPORAL  |                 |                           |
|          |        |          | 00          | RETRIBUCIÓN BÁSICAS                                       | 5.425           |                           |
|          |        |          | 08          | IPC GALEGO  | 21              |                           |
|          |        |          |             |   |                 | 5.446                     |
|          | 6      |          |             | COTAS, PRESTACIÓNS E GASTOS SOCIAIS A CARGO DO EMPREGADOR |                 | 5.446                     |
|          |        | 0        |             | COTAS SOCIAIS   |                 |                           |
|          |        |          | 00          | SEGURIDADE SOCIAL   | 1.705           |                           |
|          |        |          |             |   |                 | 1.705                     |
|          |        |          |             |   |                 | =====                     |
|          |        |          |             | TOTAL CAPITULO 1  |                 | 7.151                     |
|          |        |          |             | TOTAL PROGRAMA 561C                                       |                 | 7.151                     |
|          |        |          |             | TOTAL SERVIZO 01  |                 | 172.377.116               |





27 LUGO

03 X.A.P. LUGO



ORZAMENTOS DA COMUNIDADE AUTÓNOMA GALEGA. ANO 2012

|          |   |         |                   |
|----------|---|---------|-------------------|
| SECCIÓN  | - | 2 7     | LUGO              |
| SERVIZO  | - | 0 3     | X.A.P. LUGO       |
| PROGRAMA | - | 4 1 2 B | ATENCIÓN PRIMARIA |

| CAPÍTULO | ARTIGO | CONCEPTO | SUBCONCEPTO | EXPLICACIÓN DO GASTO   | TOTAL CONCEPTOS | TOTAL ARTIGOS E CAPITULOS |
|----------|--------|----------|-------------|--|-----------------|---------------------------|
| 1        |        |          |             | GASTOS DE PERSOAL  |                 |                           |
|          | 2      |          |             | FUNCIONARIOS   |                 |                           |
|          |        | 0        |             | RETRIBUCIÓN BÁSICAS  |                 |                           |
|          |        |          | 00          | SOLDOS SUBGRUPO A1   | 7.513.687       |                           |
|          |        |          | 01          | SOLDOS SUBGRUPO A2   | 5.903.050       |                           |
|          |        |          | 02          | SOLDOS SUBGRUPO C1   | 235.677         |                           |
|          |        |          | 03          | SOLDOS SUBGRUPO C2   | 2.271.943       |                           |
|          |        |          | 04          | SOLDOS AGRUPACIÓN PROFESIONAIS                                 | 865.096         |                           |
|          |        |          | 05          | TRINIOS  | 3.752.454       |                           |
|          |        |          | 10          | SOLDOS SUBGRUPO A1. PERSOAL DE COTA                            | 789.539         |                           |
|          |        |          | 11          | SOLDOS SUBGRUPO A2. PERSOAL DE COTA                            | 675.600         |                           |
|          |        |          | 12          | SUBSTITUCIÓN MÉDICOS APD                                       | 100             |                           |
|          |        |          | 13          | SUBSTITUCIÓN PRACTICANTES A.P.D.                               | 100             |                           |
|          |        |          |             |  | 22.007.246      |                           |
|          |        | 1        |             | RETRIBUCIÓN COMPLEMENTARIAS                                    |                 |                           |
|          |        |          | 00          | COMPLEMENTO DE DESTINO   | 6.989.268       |                           |
|          |        |          | 01          | COMPLEMENTO ESPECÍFICO   | 6.475.366       |                           |
|          |        |          | 02          | OUTROS COMPLEMENTOS  | 227.504         |                           |
|          |        |          | 03          | COMPLEMENTOS DE ATENCIÓN CONTINUADA PERSOAL FACULTATIVO        | 1.098.030       |                           |
|          |        |          | 04          | COMPLEMENTOS DE ATENCIÓN CONTINUADA PERSOAL NON FACULTATIVO    | 550.563         |                           |
|          |        |          | 05          | COMPLEMENTOS DE ATENCIÓN CONTINUADA OUTRO PERSOAL              | 102             |                           |
|          |        |          | 06          | COMPLEMENTO DE PENOSIDADE, RESPONSABILIDADE E DIFICULTADE      | 34.097          |                           |
|          |        |          | 08          | IPC GALEGO   | 152.192         |                           |
|          |        |          | 16          | PRESTACIONES ECONÓMICAS POR IT A COMPENSAR                     | 100             |                           |
|          |        |          | 17          | PRESTACIONES POR DIFERENCIAS RETRIBUTIVAS EN IT. E MATERNIDADE | 100             |                           |
|          |        |          | 42          | RETRIBUCIÓN COMPLEMENTARIAS DE COTA                            | 958.805         |                           |
|          |        |          | 43          | COMPLEMENTO DE CARREIRA  | 1.988.347       |                           |
|          |        |          | 44          | COMPLEMENTO PERSOAL  | 15.000          |                           |
|          |        |          |             |  | 18.489.474      | 40.496.720                |
|          | 3      |          |             | LABORAIS   |                 |                           |
|          |        | 0        |             | LABORAL FIXO   |                 |                           |
|          |        |          | 00          | RETRIBUCIÓN BÁSICAS  | 14.722          |                           |
|          |        |          | 01          | OUTRAS REMUNERACIÓN  | 2.645           |                           |
|          |        |          |             | S U M A E S E G U E  |                 | 17.367                    |

ORZAMENTOS DA COMUNIDADE AUTÓNOMA GALEGA. ANO 2012

|          |   |         |                   |
|----------|---|---------|-------------------|
| SECCIÓN  | - | 2 7     | LUGO              |
| SERVIZO  | - | 0 3     | X.A.P. LUGO       |
| PROGRAMA | - | 4 1 2 B | ATENCIÓN PRIMARIA |

| CAPÍTULO | ARTIGO | CONCEPTO | SUBCONCEPTO | EXPLICACIÓN DO GASTO  | TOTAL CONCEPTOS | TOTAL ARTIGOS E CAPITULOS |
|----------|--------|----------|-------------|---|-----------------|---------------------------|
| 1        | 3      | 0        |             | SUMAS ANTERIORES  |                 | 17.367                    |
|          |        | 05       |             | TRIENIOS  | 2.859           |                           |
|          |        | 08       |             | IPC GALEGO  | 77              |                           |
|          |        | 16       |             | PRESTACIONS ECONÓMICAS POR IT A COMPENSAR                     | 100             |                           |
|          |        | 17       |             | PRESTACIONS POR DIFERENCIAS RETRIBUTIVAS EN IT. E MATERNIDADE | 100             |                           |
|          |        |          |             |   | 20.503          |                           |
|          | 1      |          |             | LABORAL TEMPORAL  |                 |                           |
|          |        | 00       |             | RETRIBUCIÓNS BÁSICAS  | 4.178.939       |                           |
|          |        | 05       |             | TRIENIOS  | 8.355           |                           |
|          |        | 08       |             | IPC GALEGO  | 15.845          |                           |
|          |        | 16       |             | PRESTACIONS ECONÓMICAS POR IT A COMPENSAR                     | 100             |                           |
|          |        | 17       |             | PRESTACIONS POR DIFERENCIAS RETRIBUTIVAS EN IT. E MATERNIDADE | 100             |                           |
|          |        |          |             |   | 4.203.339       | 4.223.842                 |
|          | 5      |          |             | INCENTIVOS AO RENDEMENTO                                      |                 |                           |
|          |        | 2        |             | PRODUCTIVIDADE PERSOAL ESTATUTARIO. FACTOR FIXO               |                 |                           |
|          |        | 00       |             | PRODUCTIVIDADE PERSOAL ESTATUTARIO. FACTOR FIXO               | 6.935.283       |                           |
|          |        |          |             |   | 6.935.283       |                           |
|          |        | 3        |             | PRODUCTIVIDADE PERSOAL ESTATUTARIO. FACTOR VARIABLE           |                 |                           |
|          |        | 01       |             | PRODUCTIVIDADE FACTOR VARIABLE. PERSOAL DIRECTIVO             | 50.125          |                           |
|          |        | 02       |             | PRODUCTIVIDADE FACTOR VARIABLE. PERSOAL NON DIRECTIVO         | 1.005.024       |                           |
|          |        | 04       |             | PRODUCTIVIDADE FACTOR VARIABLE. PROGRAMAS ESPECIAIS           | 850.000         |                           |
|          |        | 05       |             | PRODUCTIVIDADE FACTOR VARIABLE. ACTIVIDADES NON PROGRAMADAS   | 100             |                           |
|          |        |          |             |   | 1.905.249       | 8.840.532                 |
|          | 6      |          |             | COTAS, PRESTACIÓNS E GASTOS SOCIAIS A CARGO DO EMPREGADOR     |                 |                           |
|          |        | 0        |             | COTAS SOCIAIS   |                 |                           |
|          |        | 00       |             | SEGURIDADE SOCIAL   | 10.275.697      |                           |
|          |        |          |             |   | 10.275.697      |                           |
|          |        | 1        |             | COMPLEMENTO FAMILIAR  |                 |                           |
|          |        | 05       |             | COMPLEMENTOS DE PRESTACIÓN                                    | 40.000          |                           |
|          |        |          |             |   | 40.000          |                           |
|          |        | 2        |             | GASTOS SOCIAIS DO PERSOAL                                     |                 |                           |
|          |        | 04       |             | ACCIÓN SOCIAL   | 20.461          |                           |
|          |        |          |             |   | 20.461          | 10.336.158                |
|          |        |          |             |   |                 | =====                     |
|          |        |          |             | TOTAL CAPITULO 1  |                 | 63.897.252                |

ORZAMENTOS DA COMUNIDADE AUTÓNOMA GALEGA. ANO 2012

|          |   |         |                   |
|----------|---|---------|-------------------|
| SECCIÓN  | - | 2 7     | LUGO              |
| SERVIZO  | - | 0 3     | X.A.P. LUGO       |
| PROGRAMA | - | 4 1 2 B | ATENCIÓN PRIMARIA |

| CAPÍTULO | ARTIGO | CONCEPTO | SUBCONCEPTO | EXPLICACIÓN DO GASTO                           | TOTAL CONCEPTOS | TOTAL ARTIGOS E CAPITULOS |
|----------|--------|----------|-------------|--|-----------------|---------------------------|
| 2        |        |          |             | GASTOS EN BENS CORRENTES E SERVIZOS            |                 |                           |
|          | 0      |          |             | ALUGAMENTOS E CANONS                           |                 |                           |
|          |        | 2        |             | EDIFICIOS E OUTRAS CONSTRUCIÓNS                | 105.000         |                           |
|          |        |          |             |  |                 | 105.000                   |
|          |        | 3        |             | MAQUINARIA, INSTALACIÓNS E UTENSILIOS          | 1.000           |                           |
|          |        |          |             |  |                 | 1.000                     |
|          |        | 4        |             | MATERIAL DE TRANSPORTE                         | 24.000          |                           |
|          |        |          |             |  |                 | 24.000                    |
|          |        | 5        |             | MOBILIARIO E UTENSILIOS                        | 40.000          |                           |
|          |        |          |             |  |                 | 40.000                    |
|          |        | 6        |             | EQUIPAMENTOS PARA PROCESOS DE INFORMACIÓN      | 100             |                           |
|          |        |          |             |  |                 | 100                       |
|          |        |          |             |  |                 | 170.100                   |
|          | 1      |          |             | REPARACIÓNS, MANTEMENTO E CONSERVACIÓN         |                 |                           |
|          |        | 2        |             | EDIFICIOS E OUTRAS CONSTRUCIÓNS                | 430.363         |                           |
|          |        |          |             |  |                 | 430.363                   |
|          |        | 3        |             | MAQUINARIA, INSTALACIÓNS E UTENSILIOS          | 203.246         |                           |
|          |        |          |             |  |                 | 203.246                   |
|          |        | 4        |             | MATERIAL DE TRANSPORTE                         | 3.385           |                           |
|          |        |          |             |  |                 | 3.385                     |
|          |        | 5        |             | MOBILIARIO E UTENSILIOS                        | 49.807          |                           |
|          |        |          |             |  |                 | 49.807                    |
|          |        | 6        |             | EQUIPAMENTOS PARA PROCESOS DE INFORMACIÓN      | 12.669          |                           |
|          |        |          |             |  |                 | 12.669                    |
|          |        | 9        |             | OUTRO INMOBILIZADO MATERIAL                    | 1.451           |                           |
|          |        |          |             |  |                 | 1.451                     |
|          |        |          |             |  |                 | 700.921                   |
|          | 2      |          |             | MATERIAL, SUBMINISTRACIÓNS E OUTROS            |                 |                           |
|          |        | 0        |             | MATERIAL DE OFICINA                            |                 |                           |
|          |        |          | 00          | ORDINARIO NON INVENTARIABLE                    | 120.000         |                           |
|          |        |          | 01          | PRENSA, REVISTAS, LIBROS E OUTRAS PUBLICACIÓNS | 3.500           |                           |
|          |        |          | 02          | MATERIAL INFORMÁTICO NON INVENTARIABLE         | 150.000         |                           |
|          |        |          |             |  |                 | 273.500                   |
|          |        | 1        |             | SUBMINISTRACIÓNS                               |                 |                           |
|          |        |          | 00          | ENERXÍA ELÉCTRICA                              | 240.000         |                           |
|          |        |          |             |  |                 | 240.000                   |
|          |        |          |             | S U M A E S E G U E                            |                 | 513.500                   |

ORZAMENTOS DA COMUNIDADE AUTÓNOMA GALEGA. ANO 2012

|          |   |         |                   |
|----------|---|---------|-------------------|
| SECCIÓN  | - | 2 7     | LUGO              |
| SERVIZO  | - | 0 3     | X.A.P. LUGO       |
| PROGRAMA | - | 4 1 2 B | ATENCIÓN PRIMARIA |

| CAPÍTULO | ARTIGO | CONCEPTO | SUBCONCEPTO | EXPLICACIÓN DO GASTO                              | TOTAL CONCEPTOS | TOTAL ARTIGOS E CAPITULOS |
|----------|--------|----------|-------------|---|-----------------|---------------------------|
| 2        | 2      | 1        |             | SUMAS ANTERIORES                                  |                 | 513.500                   |
|          |        |          | 01          | AUGA  | 27.000          |                           |
|          |        |          | 02          | GAS   | 160.000         |                           |
|          |        |          | 03          | COMBUSTIBLES                                      | 120.000         |                           |
|          |        |          | 04          | VESTIARIO   | 26.500          |                           |
|          |        |          | 06          | PRODUCTOS FARMACÉUTICOS E MATERIAL SANITARIO      | 34.111          |                           |
|          |        |          | 13          | INSTRUMENTAL E PEQUENOS UTENSILIOS SANITARIOS     | 12.000          |                           |
|          |        |          | 14          | INSTRUMENTAL E PEQUENOS UTENSILIOS NON SANITARIOS | 100             |                           |
|          |        |          | 16          | OUTRO MATERIAL SANITARIO                          | 552.000         |                           |
|          |        |          | 17          | MATERIAL NON SANITARIO PARA CONSUMO E REPOSICIÓN  | 95.000          |                           |
|          |        |          | 19          | MATERIAL DE LABORATORIO                           | 599.045         |                           |
|          |        |          | 20          | MATERIAL DE RADIOLOXÍA                            | 500             |                           |
|          |        |          | 99          | OUTRAS SUBMINISTRACIÓNS                           | 94.806          |                           |
|          |        |          |             |   | 1.961.062       |                           |
|          |        | 2        |             | COMUNICACIÓNS                                     |                 |                           |
|          |        |          | 00          | TELEFÓNICAS                                       | 105.000         |                           |
|          |        |          | 01          | POSTAIS   | 20.000          |                           |
|          |        |          | 02          | TELEGRÁFICAS                                      | 100             |                           |
|          |        |          | 03          | TÉLEX E TELEFAX                                   | 3.500           |                           |
|          |        |          | 04          | INFORMÁTICAS                                      | 100             |                           |
|          |        |          |             |   | 128.700         |                           |
|          |        | 3        |             | TRANSPORTES                                       | 5.000           |                           |
|          |        |          |             |   | 5.000           |                           |
|          |        | 4        |             | PRIMAS DE SEGUROS                                 | 1.000           |                           |
|          |        |          |             |   | 1.000           |                           |
|          |        | 5        |             | TRIBUTOS  | 20.000          |                           |
|          |        |          |             |   | 20.000          |                           |
|          |        | 6        |             | GASTOS DIVERSOS                                   |                 |                           |
|          |        |          | 02          | PUBLICIDADE E PROPAGANDA                          | 6.770           |                           |
|          |        |          | 03          | XURÍDICOS, CONTENCIOSOS                           | 1.051           |                           |
|          |        |          | 06          | REUNIÓNS, CONFERENCIAS E CURSOS                   | 1.451           |                           |
|          |        |          | 99          | OUTROS  | 2.418           |                           |
|          |        |          |             |   | 11.690          |                           |
|          |        |          |             | SUMA E SEGUE                                      |                 | 2.400.952                 |

ORZAMENTOS DA COMUNIDADE AUTÓNOMA GALEGA. ANO 2012

|          |   |         |                   |
|----------|---|---------|-------------------|
| SECCIÓN  | - | 2 7     | LUGO              |
| SERVIZO  | - | 0 3     | X.A.P. LUGO       |
| PROGRAMA | - | 4 1 2 B | ATENCIÓN PRIMARIA |


| CAPÍTULO | ARTIGO | CONCEPTO | SUBCONCEPTO | EXPLICACIÓN DO GASTO                        | TOTAL CONCEPTOS | TOTAL ARTIGOS E CAPITULOS |
|----------|--------|----------|-------------|---|-----------------|---------------------------|
| 2        | 2      |          |             | SUMAS ANTERIORES                            |                 | 2.400.952                 |
|          |        | 7        |             | TRABALLOS REALIZADOS POR OUTRAS EMPRESAS    |                 |                           |
|          |        | 00       |             | LIMPEZA E ASEO                              | 1.335.000       |                           |
|          |        | 01       |             | SEGURANZA                                   | 20.000          |                           |
|          |        | 06       |             | ESTUDOS E TRABALLOS TÉCNICOS                | 9.671           |                           |
|          |        | 10       |             | SERVIZOS CONTRATADOS DE COMEDOR             | 100             |                           |
|          |        | 99       |             | OUTROS                                      | 1.075.000       |                           |
|          |        |          |             |   | 2.439.771       | 4.840.723                 |
|          | 3      |          |             | INDEMNIZACIÓNS POR RAZÓNS DO SERVIZO        |                 |                           |
|          |        | 0        |             | AXUDAS DE CUSTO                             | 4.000           |                           |
|          |        |          |             |   | 4.000           |                           |
|          |        | 1        |             | LOCOMOCIÓN                                  | 25.000          |                           |
|          |        |          |             |   | 25.000          |                           |
|          |        | 3        |             | OUTRAS INDEMNIZACIÓNS                       | 310.000         |                           |
|          |        |          |             |   | 310.000         | 339.000                   |
|          |        |          |             |   |                 | =====                     |
|          |        |          |             | TOTAL CAPITULO 2                            |                 | 6.050.744                 |
| 4        |        |          |             | TRANSFERENCIAS CORRENTES                    |                 |                           |
|          | 8      |          |             | A FAMILIAS E INSTITUCIÓNS SEN FINS DE LUCRO |                 |                           |
|          |        | 9        |             | A FARMACIAS (RECEITAS MEDICAS)              |                 |                           |
|          |        | 0        |             | FARMACIA (RECEITAS MÉDICAS)                 | 117.835.432     |                           |
|          |        |          |             |   | 117.835.432     | 117.835.432               |
|          |        |          |             |   |                 | =====                     |
|          |        |          |             | TOTAL CAPITULO 4                            |                 | 117.835.432               |
|          |        |          |             | TOTAL PROGRAMA 412B                         |                 | 187.783.428               |

ORZAMENTOS DA COMUNIDADE AUTÓNOMA GALEGA. ANO 2012

|          |   |         |                                       |
|----------|---|---------|---------------------------------------|
| SECCIÓN  | - | 2 7     | LUGO                                  |
| SERVIZO  | - | 0 3     | X.A.P. LUGO                           |
| PROGRAMA | - | 4 1 4 A | FORMACIÓN DE GRADUADOS E POSGRADUADOS |

| CAPÍTULO | ARTIGO | CONCEPTO | SUBCONCEPTO | EXPLICACIÓN DO GASTO  | TOTAL CONCEPTOS | TOTAL ARTIGOS E CAPITULOS |
|----------|--------|----------|-------------|---|-----------------|---------------------------|
| 1        |        |          |             | GASTOS DE PERSOAL   |                 |                           |
|          | 2      |          |             | FUNCIONARIOS  |                 |                           |
|          |        | 0        |             | RETRIBUCIÓNS BÁSICAS  |                 |                           |
|          |        |          | 00          | SOLDOS SUBGRUPO A1  | 596.332         |                           |
|          |        |          |             |   |                 | 596.332                   |
|          |        | 1        |             | RETRIBUCIÓNS COMPLEMENTARIAS                                  |                 |                           |
|          |        |          | 02          | OUTROS COMPLEMENTOS   | 84.434          |                           |
|          |        |          | 03          | COMPLEMENTOS DE ATENCIÓN CONTINUADA PERSOAL FACULTATIVO       | 207.019         |                           |
|          |        |          | 08          | IPC GALEGO  | 3.360           |                           |
|          |        |          | 16          | PRESTACIONS ECONÓMICAS POR IT A COMPENSAR                     | 100             |                           |
|          |        |          | 17          | PRESTACIONS POR DIFERENCIAS RETRIBUTIVAS EN IT. E MATERNIDADE | 100             |                           |
|          |        |          |             |   |                 | 295.013                   |
|          |        |          |             |   |                 | 891.345                   |
|          | 6      |          |             | COTAS, PRESTACIÓNS E GASTOS SOCIAIS A CARGO DO EMPREGADOR     |                 |                           |
|          |        | 0        |             | COTAS SOCIAIS   |                 |                           |
|          |        |          | 00          | SEGURIDADE SOCIAL   | 299.080         |                           |
|          |        |          |             |   |                 | 299.080                   |
|          |        |          |             |   |                 | 299.080                   |
|          |        |          |             | TOTAL CAPITULO 1  |                 | 1.190.425                 |
| 2        |        |          |             | GASTOS EN BENS CORRENTES E SERVIZOS                           |                 |                           |
|          | 3      |          |             | INDEMNIZACIÓNS POR RAZÓNS DO SERVIZO                          |                 |                           |
|          |        | 3        |             | OUTRAS INDEMNIZACIÓNS   | 6.000           |                           |
|          |        |          |             |   |                 | 6.000                     |
|          |        |          |             |   |                 | 6.000                     |
|          |        |          |             | TOTAL CAPITULO 2  |                 | 6.000                     |
|          |        |          |             | TOTAL PROGRAMA 414A   |                 | 1.196.425                 |
|          |        |          |             | TOTAL SERVIZO 03  |                 | 188.979.853               |





**27 LUGO**

**06 HOSPITAL DA COSTA - BURELA**



ORZAMENTOS DA COMUNIDADE AUTÓNOMA GALEGA. ANO 2012

|          |   |         |                            |
|----------|---|---------|----------------------------|
| SECCIÓN  | - | 2 7     | LUGO                       |
| SERVIZO  | - | 0 6     | HOSPITAL DA COSTA - BURELA |
| PROGRAMA | - | 4 1 2 A | ATENCIÓN ESPECIALIZADA     |

| CAPÍTULO | ARTIGO | CONCEPTO | SUBCONCEPTO | EXPLICACIÓN DO GASTO   | TOTAL CONCEPTOS | TOTAL ARTIGOS E CAPITULOS |
|----------|--------|----------|-------------|--|-----------------|---------------------------|
| 1        |        |          |             | GASTOS DE PERSOAL  |                 |                           |
|          | 2      |          |             | FUNCIONARIOS   |                 |                           |
|          |        | 0        |             | RETRIBUCIÓN BÁSICAS  |                 |                           |
|          |        |          | 00          | SOLDOS SUBGRUPO A1   | 1.684.986       |                           |
|          |        |          | 01          | SOLDOS SUBGRUPO A2   | 2.286.311       |                           |
|          |        |          | 02          | SOLDOS SUBGRUPO C1   | 448.787         |                           |
|          |        |          | 03          | SOLDOS SUBGRUPO C2   | 1.598.658       |                           |
|          |        |          | 04          | SOLDOS AGRUPACIÓN PROFESIONAIS                                 | 423.275         |                           |
|          |        |          | 05          | TRIENIOS   | 905.208         |                           |
|          |        |          |             |  | 7.347.225       |                           |
|          |        | 1        |             | RETRIBUCIÓN COMPLEMENTARIAS                                    |                 |                           |
|          |        |          | 00          | COMPLEMENTO DE DESTINO   | 2.929.030       |                           |
|          |        |          | 01          | COMPLEMENTO ESPECÍFICO   | 2.455.427       |                           |
|          |        |          | 02          | OUTROS COMPLEMENTOS  | 100             |                           |
|          |        |          | 03          | COMPLEMENTOS DE ATENCIÓN CONTINUADA PERSOAL FACULTATIVO        | 1.575.387       |                           |
|          |        |          | 04          | COMPLEMENTOS DE ATENCIÓN CONTINUADA PERSOAL NON FACULTATIVO    | 572.366         |                           |
|          |        |          | 05          | COMPLEMENTOS DE ATENCIÓN CONTINUADA OUTRO PERSOAL              | 117.731         |                           |
|          |        |          | 06          | COMPLEMENTO DE PENOSIDADE, RESPONSABILIDADE E DIFICULTADE      | 277.631         |                           |
|          |        |          | 08          | IPC GALEGO   | 61.674          |                           |
|          |        |          | 16          | PRESTACIONES ECONÓMICAS POR IT A COMPENSAR                     | 100             |                           |
|          |        |          | 17          | PRESTACIONES POR DIFERENCIAS RETRIBUTIVAS EN IT. E MATERNIDADE | 100             |                           |
|          |        |          | 43          | COMPLEMENTO DE CARREIRA  | 1.023.451       |                           |
|          |        |          |             |  | 9.012.997       | 16.360.222                |
|          | 3      |          |             | LABORAIS   |                 |                           |
|          |        | 1        |             | LABORAL TEMPORAL   |                 |                           |
|          |        |          | 00          | RETRIBUCIÓN BÁSICAS  | 1.882.181       |                           |
|          |        |          | 05          | TRIENIOS   | 3.752           |                           |
|          |        |          | 08          | IPC GALEGO   | 7.137           |                           |
|          |        |          | 16          | PRESTACIONES ECONÓMICAS POR IT A COMPENSAR                     | 100             |                           |
|          |        |          | 17          | PRESTACIONES POR DIFERENCIAS RETRIBUTIVAS EN IT. E MATERNIDADE | 100             |                           |
|          |        |          |             |  | 1.893.270       | 1.893.270                 |
|          | 4      |          |             | OUTRO PERSOAL  |                 |                           |
|          |        | 0        |             | OUTRO PERSOAL  |                 |                           |
|          |        |          | 00          | OUTRO PERSOAL  | 20.863          |                           |
|          |        |          |             | S U M A E S E G U E  |                 | 20.863                    |

ORZAMENTOS DA COMUNIDADE AUTÓNOMA GALEGA. ANO 2012

|          |   |         |                            |
|----------|---|---------|----------------------------|
| SECCIÓN  | - | 2 7     | LUGO                       |
| SERVIZO  | - | 0 6     | HOSPITAL DA COSTA - BURELA |
| PROGRAMA | - | 4 1 2 A | ATENCIÓN ESPECIALIZADA     |

| CAPÍTULO | ARTIGO | CONCEPTO | SUBCONCEPTO | EXPLICACIÓN DO GASTO  | TOTAL CONCEPTOS | TOTAL ARTIGOS E CAPITULOS |
|----------|--------|----------|-------------|---|-----------------|---------------------------|
| 1        | 4      | 0        |             | S U M A S A N T E R I O R E S   |                 | 20.863                    |
|          |        | 01       |             | SUBSTITUCIÓNS OUTRO PERSOAL   | 1.639           |                           |
|          |        | 08       |             | IPC GALEGO  | 85              |                           |
|          |        |          |             |   | 22.587          | 22.587                    |
|          | 5      |          |             | INCENTIVOS AO RENDEMENTO  |                 |                           |
|          |        | 2        |             | PRODUCTIVIDADE PERSOAL ESTATUTARIO. FACTOR FIXO                       |                 |                           |
|          |        | 00       |             | PRODUCTIVIDADE PERSOAL ESTATUTARIO. FACTOR FIXO                       | 1.708.379       |                           |
|          |        |          |             |   | 1.708.379       |                           |
|          |        | 3        |             | PRODUCTIVIDADE PERSOAL ESTATUTARIO. FACTOR VARIABLE                   |                 |                           |
|          |        | 01       |             | PRODUCTIVIDADE FACTOR VARIABLE. PERSOAL DIRECTIVO                     | 35.000          |                           |
|          |        | 02       |             | PRODUCTIVIDADE FACTOR VARIABLE. PERSOAL NON DIRECTIVO                 | 295.000         |                           |
|          |        | 03       |             | PRODUCTIVIDADE FACTOR VARIABLE. PROGRAMA DE EXTRACCIÓN E TRANSPLANTES | 102             |                           |
|          |        | 04       |             | PRODUCTIVIDADE FACTOR VARIABLE. PROGRAMAS ESPECIAIS                   | 275.000         |                           |
|          |        | 05       |             | PRODUCTIVIDADE FACTOR VARIABLE. ACTIVIDADES NON PROGRAMADAS           | 137.794         |                           |
|          |        |          |             |   | 742.896         | 2.451.275                 |
|          | 6      |          |             | COTAS, PRESTACIÓNS E GASTOS SOCIAIS A CARGO DO EMPREGADOR             |                 |                           |
|          |        | 0        |             | COTAS SOCIAIS   |                 |                           |
|          |        | 00       |             | SEGURIDADE SOCIAL   | 4.630.077       |                           |
|          |        |          |             |   | 4.630.077       |                           |
|          |        | 2        |             | GASTOS SOCIAIS DO PERSOAL   |                 |                           |
|          |        | 04       |             | ACCIÓN SOCIAL   | 6.000           |                           |
|          |        |          |             |   | 6.000           | 4.636.077                 |
|          |        |          |             |   |                 | =====                     |
|          |        |          |             | T O T A L C A P I T U L O 1   |                 | 25.363.431                |
| 2        |        |          |             | GASTOS EN BENS CORRENTES E SERVIZOS                                   |                 |                           |
|          | 0      |          |             | ALUGAMENTOS E CANONS  |                 |                           |
|          |        | 3        |             | MAQUINARIA, INSTALACIÓNS E UTENSILIOS                                 | 10.893          |                           |
|          |        |          |             |   | 10.893          |                           |
|          |        | 4        |             | MATERIAL DE TRANSPORTE  | 8.042           |                           |
|          |        |          |             |   | 8.042           |                           |
|          |        | 6        |             | EQUIPAMENTOS PARA PROCESOS DE INFORMACIÓN                             | 139.714         |                           |
|          |        |          |             |   | 139.714         | 158.649                   |
|          |        |          |             | S U M A E S E G U E   |                 | 158.649                   |

ORZAMENTOS DA COMUNIDADE AUTÓNOMA GALEGA. ANO 2012

|          |   |         |                            |
|----------|---|---------|----------------------------|
| SECCIÓN  | - | 2 7     | LUGO                       |
| SERVIZO  | - | 0 6     | HOSPITAL DA COSTA - BURELA |
| PROGRAMA | - | 4 1 2 A | ATENCIÓN ESPECIALIZADA     |

| CAPÍTULO | ARTIGO | CONCEPTO | SUBCONCEPTO | EXPLICACIÓN DO GASTO                              | TOTAL<br>CONCEPTOS | TOTAL<br>ARTIGOS E<br>CAPITULOS |
|----------|--------|----------|-------------|---|--------------------|---------------------------------|
| 2        |        |          |             | S U M A S A N T E R I O R E S                     |                    | 158.649                         |
|          | 1      |          |             | REPARACIÓNS, MANTEMENTO E CONSERVACIÓ             |                    |                                 |
|          |        | 0        |             | INFRAESTRUCTURA E BENS NATURAIS                   | 3.000              |                                 |
|          |        |          |             |   |                    | 3.000                           |
|          |        | 2        |             | EDIFICIOS E OUTRAS CONSTRUCIÓNS                   | 156.580            |                                 |
|          |        |          |             |   |                    | 156.580                         |
|          |        | 3        |             | MAQUINARIA, INSTALACIÓNS E UTENSILIOS             | 400.000            |                                 |
|          |        |          |             |   |                    | 400.000                         |
|          |        | 5        |             | MOBILIARIO E UTENSILIOS                           | 9.755              |                                 |
|          |        |          |             |   |                    | 9.755                           |
|          |        | 6        |             | EQUIPAMENTOS PARA PROCESOS DE INFORMACIÓ          | 20.000             |                                 |
|          |        |          |             |   |                    | 20.000                          |
|          |        |          |             |   |                    | 589.335                         |
|          | 2      |          |             | MATERIAL, SUBMINISTRACIÓNS E OUTROS               |                    |                                 |
|          |        | 0        |             | MATERIAL DE OFICINA                               |                    |                                 |
|          |        |          | 00          | ORDINARIO NON INVENTARIABLE                       | 85.000             |                                 |
|          |        |          | 01          | PRENSA, REVISTAS, LIBROS E OUTRAS PUBLICACIÓNS    | 35.000             |                                 |
|          |        |          | 02          | MATERIAL INFORMÁTICO NON INVENTARIABLE            | 35.737             |                                 |
|          |        |          |             |   |                    | 155.737                         |
|          |        | 1        |             | SUBMINISTRACIÓNS                                  |                    |                                 |
|          |        |          | 00          | ENERXÍA ELÉCTRICA                                 | 286.000            |                                 |
|          |        |          | 01          | AUGA  | 30.000             |                                 |
|          |        |          | 02          | GAS   | 11.466             |                                 |
|          |        |          | 03          | COMBUSTIBLES                                      | 170.000            |                                 |
|          |        |          | 04          | VESTIARIO   | 57.602             |                                 |
|          |        |          | 05          | PRODUCTOS ALIMENTICIOS                            | 221.812            |                                 |
|          |        |          | 06          | PRODUCTOS FARMACÉUTICOS E MATERIAL SANITARIO      | 2.113.879          |                                 |
|          |        |          | 12          | HEMODERIVADOS                                     | 298.594            |                                 |
|          |        |          | 13          | INSTRUMENTAL E PEQUENOS UTENSILIOS SANITARIOS     | 80.000             |                                 |
|          |        |          | 14          | INSTRUMENTAL E PEQUENOS UTENSILIOS NON SANITARIOS | 8.000              |                                 |
|          |        |          | 15          | IMPLANTES   | 1.095.407          |                                 |
|          |        |          | 16          | OUTRO MATERIAL SANITARIO                          | 1.900.000          |                                 |
|          |        |          | 17          | MATERIAL NON SANITARIO PARA CONSUMO E REPOSICIÓ   | 10.000             |                                 |
|          |        |          | 18          | PRODUCTOS FARMACÉUTICOS DE DISPENSACIÓ            | 666.817            |                                 |
|          |        |          |             | S U M A E S E G U E                               |                    | 7.105.314                       |

ORZAMENTOS DA COMUNIDADE AUTÓNOMA GALEGA. ANO 2012

|          |   |         |                            |
|----------|---|---------|----------------------------|
| SECCIÓN  | - | 2 7     | LUGO                       |
| SERVIZO  | - | 0 6     | HOSPITAL DA COSTA - BURELA |
| PROGRAMA | - | 4 1 2 A | ATENCIÓN ESPECIALIZADA     |

| CAPÍTULO | ARTIGO | CONCEPTO | SUBCONCEPTO | EXPLICACIÓN DO GASTO                                   | TOTAL CONCEPTOS | TOTAL ARTIGOS E CAPITULOS |
|----------|--------|----------|-------------|--|-----------------|---------------------------|
| 2        | 2      | 1        |             | S U M A S A N T E R I O R E S                          |                 | 7.105.314                 |
|          |        | 19       |             | MATERIAL DE LABORATORIO                                | 1.100.000       |                           |
|          |        | 20       |             | MATERIAL DE RADIOLOXÍA                                 | 20.000          |                           |
|          |        | 99       |             | OUTRAS SUBMINISTRACIÓNS                                | 116.223         |                           |
|          |        |          |             |  | 8.185.800       |                           |
|          |        | 2        |             | COMUNICACIÓNS  |                 |                           |
|          |        | 00       |             | TELEFÓNICAS  | 50.000          |                           |
|          |        | 01       |             | POSTAIS  | 15.000          |                           |
|          |        |          |             |  | 65.000          |                           |
|          |        | 3        |             | TRANSPORTES  | 40.000          |                           |
|          |        |          |             |  | 40.000          |                           |
|          |        | 5        |             | TRIBUTOS   | 1.000           |                           |
|          |        |          |             |  | 1.000           |                           |
|          |        | 6        |             | GASTOS DIVERSOS  |                 |                           |
|          |        | 02       |             | PUBLICIDADE E PROPAGANDA                               | 5.000           |                           |
|          |        | 03       |             | XURÍDICOS, CONTENCIOSOS                                | 1.000           |                           |
|          |        | 06       |             | REUNIÓNS, CONFERENCIAS E CURSOS                        | 8.000           |                           |
|          |        | 99       |             | OUTROS   | 4.000           |                           |
|          |        |          |             |  | 18.000          |                           |
|          |        | 7        |             | TRABALLOS REALIZADOS POR OUTRAS EMPRESAS               |                 |                           |
|          |        | 00       |             | LIMPEZA E ASEO   | 1.140.000       |                           |
|          |        | 01       |             | SEGURANZA  | 163.200         |                           |
|          |        | 06       |             | ESTUDOS E TRABALLOS TÉCNICOS                           | 5.100           |                           |
|          |        | 99       |             | OUTROS   | 375.000         |                           |
|          |        |          |             |  | 1.683.300       | 10.148.837                |
|          |        | 3        |             | INDEMNIZACIÓNS POR RAZÓNS DO SERVIZO                   |                 |                           |
|          |        | 0        |             | AXUDAS DE CUSTO  | 12.000          |                           |
|          |        |          |             |  | 12.000          |                           |
|          |        | 1        |             | LOCOMOCIÓN   | 23.000          |                           |
|          |        |          |             |  | 23.000          | 35.000                    |
|          |        | 5        |             | ASISTENCIA SANITARIA CON MEDIOS ALLEOS                 |                 |                           |
|          |        | 4        |             | CONCERTOS CON CENTROS DE DIAGNÓSTICO E TRATAMENTO      |                 |                           |
|          |        | 03       |             | CONCERTOS PARA RESONANCIA MAGNÉTICA E MEDICINA NUCLEAR | 65.000          |                           |
|          |        |          |             | S U M A E S E G U E                                    |                 | 65.000                    |

ORZAMENTOS DA COMUNIDADE AUTÓNOMA GALEGA. ANO 2012

|          |   |         |                            |
|----------|---|---------|----------------------------|
| SECCIÓN  | - | 2 7     | LUGO                       |
| SERVIZO  | - | 0 6     | HOSPITAL DA COSTA - BURELA |
| PROGRAMA | - | 4 1 2 A | ATENCIÓN ESPECIALIZADA     |


| CAPÍTULO | ARTIGO | CONCEPTO | SUBCONCEPTO | EXPLICACIÓN DO GASTO   | TOTAL CONCEPTOS | TOTAL ARTIGOS E CAPITULOS |
|----------|--------|----------|-------------|--|-----------------|---------------------------|
| 2        | 5      | 4        |             | S U M A S A N T E R I O R E S  |                 | 65.000                    |
|          |        | 07       |             | OUTROS SERVIZOS ESPECIAIS  | 24.000          |                           |
|          |        |          |             |  |                 | 89.000                    |
|          | 5      |          |             | CONCERTOS POLO PROGRAMA ESPECIAL DE TRANSPORTE                       |                 |                           |
|          |        | 01       |             | SERVIZOS CONCERTADOS DE AMBULANCIAS                                  | 236.523         |                           |
|          |        |          |             |  |                 | 325.523                   |
|          |        |          |             |  | 236.523         |                           |
|          |        |          |             | T O T A L C A P I T U L O 2  |                 | 11.257.344                |
| 4        |        |          |             | TRANSFERENCIAS CORRENTES   |                 |                           |
|          | 4      |          |             | A SOCIEDADES PÚBLICAS E OUTROS ENTES PÚBLICOS DA COMUNIDADE AUTÓNOMA |                 |                           |
|          |        | 1        |             | A SOCIEDADES MERCANTÍS   |                 |                           |
|          |        | 17       |             | GALARIA, EMPRESA PÚBLICA DE SERVIZOS SANITARIOS                      | 356.408         |                           |
|          |        |          |             |  |                 | 356.408                   |
|          |        |          |             |  | 356.408         |                           |
|          |        |          |             | T O T A L C A P I T U L O 4  |                 | 356.408                   |
|          |        |          |             | T O T A L P R O G R A M A 412A                                       |                 | 36.977.183                |

ORZAMENTOS DA COMUNIDADE AUTÓNOMA GALEGA. ANO 2012

|          |   |         |                            |
|----------|---|---------|----------------------------|
| SECCIÓN  | - | 2 7     | LUGO                       |
| SERVIZO  | - | 0 6     | HOSPITAL DA COSTA - BURELA |
| PROGRAMA | - | 4 1 2 B | ATENCIÓN PRIMARIA          |

| CAPÍTULO | ARTIGO | CONCEPTO | SUBCONCEPTO | EXPLICACIÓN DO GASTO                        | TOTAL CONCEPTOS | TOTAL ARTIGOS E CAPITULOS |
|----------|--------|----------|-------------|---|-----------------|---------------------------|
| 4        |        |          |             | TRANSFERENCIAS CORRENTES                    |                 |                           |
|          | 8      |          |             | A FAMILIAS E INSTITUCIÓNS SEN FINS DE LUCRO |                 |                           |
|          |        | 9        |             | A FARMACIAS (RECEITAS MEDICAS)              |                 |                           |
|          |        |          | 0           | FARMACIA (RECEITAS MÉDICAS)                 | 142.423         | 142.423                   |
|          |        |          |             |   | 142.423         | 142.423                   |
|          |        |          |             |   |                 | =====                     |
|          |        |          |             | TOTAL CAPITULO 4                            |                 | 142.423                   |
|          |        |          |             | TOTAL PROGRAMA 412B                         |                 | 142.423                   |
|          |        |          |             | TOTAL SERVIZO 06                            |                 | 37.119.606                |





**27 LUGO**

**07 HOSPITAL DE MONFORTE**



ORZAMENTOS DA COMUNIDADE AUTÓNOMA GALEGA. ANO 2012

|          |   |         |                        |
|----------|---|---------|------------------------|
| SECCIÓN  | - | 2 7     | LUGO                   |
| SERVIZO  | - | 0 7     | HOSPITAL DE MONFORTE   |
| PROGRAMA | - | 4 1 2 A | ATENCIÓN ESPECIALIZADA |

| CAPÍTULO | ARTIGO | CONCEPTO | SUBCONCEPTO | EXPLICACIÓN DO GASTO   | TOTAL CONCEPTOS | TOTAL ARTIGOS E CAPITULOS |
|----------|--------|----------|-------------|--|-----------------|---------------------------|
| 1        |        |          |             | GASTOS DE PERSOAL  |                 |                           |
|          | 2      |          |             | FUNCIONARIOS   |                 |                           |
|          |        | 0        |             | RETRIBUCIÓN BÁSICAS  |                 |                           |
|          |        |          | 00          | SOLDOS SUBGRUPO A1   | 1.384.002       |                           |
|          |        |          | 01          | SOLDOS SUBGRUPO A2   | 1.729.495       |                           |
|          |        |          | 02          | SOLDOS SUBGRUPO C1   | 459.641         |                           |
|          |        |          | 03          | SOLDOS SUBGRUPO C2   | 1.307.520       |                           |
|          |        |          | 04          | SOLDOS AGRUPACIÓN PROFESIONAIS                                 | 456.345         |                           |
|          |        |          | 05          | TRIENIOS   | 776.573         |                           |
|          |        |          | 10          | SOLDOS SUBGRUPO A1. PERSOAL DE COTA                            | 15.869          |                           |
|          |        |          |             |  | 6.129.445       |                           |
|          |        | 1        |             | RETRIBUCIÓN COMPLEMENTARIAS                                    |                 |                           |
|          |        |          | 00          | COMPLEMENTO DE DESTINO   | 2.434.799       |                           |
|          |        |          | 01          | COMPLEMENTO ESPECÍFICO   | 2.064.571       |                           |
|          |        |          | 02          | OUTROS COMPLEMENTOS  | 100             |                           |
|          |        |          | 03          | COMPLEMENTOS DE ATENCIÓN CONTINUADA PERSOAL FACULTATIVO        | 1.279.764       |                           |
|          |        |          | 04          | COMPLEMENTOS DE ATENCIÓN CONTINUADA PERSOAL NON FACULTATIVO    | 457.841         |                           |
|          |        |          | 05          | COMPLEMENTOS DE ATENCIÓN CONTINUADA OUTRO PERSOAL              | 14.516          |                           |
|          |        |          | 06          | COMPLEMENTO DE PENOSIDADE, RESPONSABILIDADE E DIFICULTADE      | 141.877         |                           |
|          |        |          | 08          | IPC GALEGO   | 51.076          |                           |
|          |        |          | 16          | PRESTACIONES ECONÓMICAS POR IT A COMPENSAR                     | 100             |                           |
|          |        |          | 17          | PRESTACIONES POR DIFERENCIAS RETRIBUTIVAS EN IT. E MATERNIDADE | 100             |                           |
|          |        |          | 42          | RETRIBUCIÓN COMPLEMENTARIAS DE COTA                            | 5.483           |                           |
|          |        |          | 43          | COMPLEMENTO DE CARREIRA  | 969.241         |                           |
|          |        |          |             |  | 7.419.468       | 13.548.913                |
|          | 3      |          |             | LABORAIS   |                 |                           |
|          |        | 1        |             | LABORAL TEMPORAL   |                 |                           |
|          |        |          | 00          | RETRIBUCIÓN BÁSICAS  | 1.174.907       |                           |
|          |        |          | 05          | TRIENIOS   | 2.334           |                           |
|          |        |          | 08          | IPC GALEGO   | 4.455           |                           |
|          |        |          | 16          | PRESTACIONES ECONÓMICAS POR IT A COMPENSAR                     | 100             |                           |
|          |        |          | 17          | PRESTACIONES POR DIFERENCIAS RETRIBUTIVAS EN IT. E MATERNIDADE | 100             |                           |
|          |        |          |             |  | 1.181.896       | 1.181.896                 |
|          |        |          |             | S U M A E S E G U E  |                 | 14.730.809                |

ORZAMENTOS DA COMUNIDADE AUTÓNOMA GALEGA. ANO 2012

|          |   |         |                        |
|----------|---|---------|------------------------|
| SECCIÓN  | - | 2 7     | LUGO                   |
| SERVIZO  | - | 0 7     | HOSPITAL DE MONFORTE   |
| PROGRAMA | - | 4 1 2 A | ATENCIÓN ESPECIALIZADA |

| CAPÍTULO | ARTIGO | CONCEPTO | SUBCONCEPTO | EXPLICACIÓN DO GASTO  | TOTAL CONCEPTOS | TOTAL ARTIGOS E CAPITULOS |
|----------|--------|----------|-------------|---|-----------------|---------------------------|
| 1        |        |          |             | S U M A S A N T E R I O R E S   |                 | 14.730.809                |
|          | 4      |          |             | OUTRO PERSOAL   |                 |                           |
|          |        | 0        |             | OUTRO PERSOAL   |                 |                           |
|          |        |          | 00          | OUTRO PERSOAL   | 13.909          |                           |
|          |        |          | 01          | SUBSTITUCIÓN OUTRO PERSOAL  | 1.092           |                           |
|          |        |          | 08          | IPC GALEGO  | 57              |                           |
|          |        |          |             |   | 15.058          | 15.058                    |
|          | 5      |          |             | INCENTIVOS AO RENDEMENTO  |                 |                           |
|          |        | 2        |             | PRODUCTIVIDADE PERSOAL ESTATUTARIO. FACTOR FIXO                       |                 |                           |
|          |        |          | 00          | PRODUCTIVIDADE PERSOAL ESTATUTARIO. FACTOR FIXO                       | 1.434.836       |                           |
|          |        |          |             |   | 1.434.836       |                           |
|          |        | 3        |             | PRODUCTIVIDADE PERSOAL ESTATUTARIO. FACTOR VARIABLE                   |                 |                           |
|          |        |          | 01          | PRODUCTIVIDADE FACTOR VARIABLE. PERSOAL DIRECTIVO                     | 45.000          |                           |
|          |        |          | 02          | PRODUCTIVIDADE FACTOR VARIABLE. PERSOAL NON DIRECTIVO                 | 225.000         |                           |
|          |        |          | 03          | PRODUCTIVIDADE FACTOR VARIABLE. PROGRAMA DE EXTRACCIÓN E TRANSPLANTES | 102             |                           |
|          |        |          | 04          | PRODUCTIVIDADE FACTOR VARIABLE. PROGRAMAS ESPECIAIS                   | 55.981          |                           |
|          |        |          | 05          | PRODUCTIVIDADE FACTOR VARIABLE. ACTIVIDADES NON PROGRAMADAS           | 39.080          |                           |
|          |        |          |             |   | 365.163         | 1.799.999                 |
|          | 6      |          |             | COTAS, PRESTACIÓN E GASTOS SOCIAIS A CARGO DO EMPREGADOR              |                 |                           |
|          |        | 0        |             | COTAS SOCIAIS   |                 |                           |
|          |        |          | 00          | SEGURIDADE SOCIAL   | 3.857.504       |                           |
|          |        |          |             |   | 3.857.504       |                           |
|          |        | 2        |             | GASTOS SOCIAIS DO PERSOAL   |                 |                           |
|          |        |          | 04          | ACCIÓN SOCIAL   | 7.628           |                           |
|          |        |          |             |   | 7.628           | 3.865.132                 |
|          |        |          |             |   |                 | =====                     |
|          |        |          |             | T O T A L C A P I T U L O 1   |                 | 20.410.998                |
| 2        |        |          |             | GASTOS EN BENS CORRENTES E SERVIZOS                                   |                 |                           |
|          | 0      |          |             | ALUGAMENTOS E CANONS  |                 |                           |
|          |        | 3        |             | MAQUINARIA, INSTALACIÓN E UTENSILIOS                                  | 30.000          |                           |
|          |        |          |             |   | 30.000          |                           |
|          |        | 6        |             | EQUIPAMENTOS PARA PROCESOS DE INFORMACIÓN                             | 22.000          |                           |
|          |        |          |             |   | 22.000          | 52.000                    |
|          |        |          |             | S U M A E S E G U E   |                 | 52.000                    |

ORZAMENTOS DA COMUNIDADE AUTÓNOMA GALEGA. ANO 2012

|          |   |         |                        |
|----------|---|---------|------------------------|
| SECCIÓN  | - | 2 7     | LUGO                   |
| SERVIZO  | - | 0 7     | HOSPITAL DE MONFORTE   |
| PROGRAMA | - | 4 1 2 A | ATENCIÓN ESPECIALIZADA |

| CAPÍTULO | ARTIGO | CONCEPTO | SUBCONCEPTO | EXPLICACIÓN DO GASTO                              | TOTAL CONCEPTOS | TOTAL ARTIGOS E CAPITULOS |
|----------|--------|----------|-------------|---|-----------------|---------------------------|
| 2        |        |          |             | SUMAS ANTERIORES                                  |                 | 52.000                    |
|          | 1      |          |             | REPARACIÓNS, MANTEMENTO E CONSERVACIÓN            |                 |                           |
|          |        | 2        |             | EDIFICIOS E OUTRAS CONSTRUCIÓNS                   | 20.400          |                           |
|          |        |          |             |   | 20.400          |                           |
|          |        | 3        |             | MAQUINARIA, INSTALACIÓNS E UTENSILIOS             | 576.000         |                           |
|          |        |          |             |   | 576.000         |                           |
|          |        | 4        |             | MATERIAL DE TRANSPORTE                            | 800             |                           |
|          |        |          |             |   | 800             |                           |
|          |        | 5        |             | MOBILIARIO E UTENSILIOS                           | 11.800          |                           |
|          |        |          |             |   | 11.800          |                           |
|          |        | 6        |             | EQUIPAMENTOS PARA PROCESOS DE INFORMACIÓN         | 51.000          |                           |
|          |        |          |             |   | 51.000          | 660.000                   |
|          | 2      |          |             | MATERIAL, SUBMINISTRACIÓNS E OUTROS               |                 |                           |
|          |        | 0        |             | MATERIAL DE OFICINA                               |                 |                           |
|          |        |          | 00          | ORDINARIO NON INVENTARIABLE                       | 40.000          |                           |
|          |        |          | 01          | PRENSA, REVISTAS, LIBROS E OUTRAS PUBLICACIÓNS    | 10.000          |                           |
|          |        |          | 02          | MATERIAL INFORMÁTICO NON INVENTARIABLE            | 30.000          |                           |
|          |        |          |             |   | 80.000          |                           |
|          |        | 1        |             | SUBMINISTRACIÓNS                                  |                 |                           |
|          |        |          | 00          | ENERXÍA ELÉCTRICA                                 | 342.000         |                           |
|          |        |          | 01          | AUGA  | 30.000          |                           |
|          |        |          | 02          | GAS   | 3.500           |                           |
|          |        |          | 03          | COMBUSTIBLES                                      | 400.000         |                           |
|          |        |          | 04          | VESTIARIO   | 25.000          |                           |
|          |        |          | 05          | PRODUCTOS ALIMENTICIOS                            | 155.000         |                           |
|          |        |          | 06          | PRODUCTOS FARMACÉUTICOS E MATERIAL SANITARIO      | 1.799.261       |                           |
|          |        |          | 12          | HEMODERIVADOS                                     | 5.000           |                           |
|          |        |          | 13          | INSTRUMENTAL E PEQUENOS UTENSILIOS SANITARIOS     | 30.000          |                           |
|          |        |          | 14          | INSTRUMENTAL E PEQUENOS UTENSILIOS NON SANITARIOS | 4.500           |                           |
|          |        |          | 15          | IMPLANTES   | 950.000         |                           |
|          |        |          | 16          | OUTRO MATERIAL SANITARIO                          | 1.019.221       |                           |
|          |        |          | 17          | MATERIAL NON SANITARIO PARA CONSUMO E REPOSICIÓ   | 130.000         |                           |
|          |        |          | 19          | MATERIAL DE LABORATORIO                           | 1.400.000       |                           |
|          |        |          |             | SUMAS SEGUEN                                      |                 | 6.373.482                 |

ORZAMENTOS DA COMUNIDADE AUTÓNOMA GALEGA. ANO 2012

|          |   |         |                        |
|----------|---|---------|------------------------|
| SECCIÓN  | - | 2 7     | LUGO                   |
| SERVIZO  | - | 0 7     | HOSPITAL DE MONFORTE   |
| PROGRAMA | - | 4 1 2 A | ATENCIÓN ESPECIALIZADA |

| CAPÍTULO | ARTIGO | CONCEPTO | SUBCONCEPTO | EXPLICACIÓN DO GASTO                                   | TOTAL CONCEPTOS | TOTAL ARTIGOS E CAPITULOS |
|----------|--------|----------|-------------|--|-----------------|---------------------------|
| 2        | 2      | 1        |             | SUMAS ANTERIORES                                       |                 | 6.373.482                 |
|          |        | 20       |             | MATERIAL DE RADIOLOXÍA                                 | 10.000          |                           |
|          |        | 99       |             | OUTRAS SUBMINISTRACIÓNS                                | 73.000          |                           |
|          |        |          |             |  | 6.376.482       |                           |
|          |        | 2        |             | COMUNICACIÓNS  |                 |                           |
|          |        | 00       |             | TELEFÓNICAS  | 32.000          |                           |
|          |        | 01       |             | POSTAIS  | 8.000           |                           |
|          |        |          |             |  | 40.000          |                           |
|          |        | 3        |             | TRANSPORTES  | 23.000          |                           |
|          |        |          |             |  | 23.000          |                           |
|          |        | 4        |             | PRIMAS DE SEGUROS                                      | 380             |                           |
|          |        |          |             |  | 380             |                           |
|          |        | 5        |             | TRIBUTOS   | 100             |                           |
|          |        |          |             |  | 100             |                           |
|          |        | 6        |             | GASTOS DIVERSOS  |                 |                           |
|          |        | 02       |             | PUBLICIDADE E PROPAGANDA                               | 1.100           |                           |
|          |        | 03       |             | XURÍDICOS, CONTENCIOSOS                                | 100             |                           |
|          |        | 06       |             | REUNIÓNS, CONFERENCIAS E CURSOS                        | 120             |                           |
|          |        | 99       |             | OUTROS   | 1.900           |                           |
|          |        |          |             |  | 3.220           |                           |
|          |        | 7        |             | TRABALLOS REALIZADOS POR OUTRAS EMPRESAS               |                 |                           |
|          |        | 00       |             | LIMPEZA E ASEO   | 825.000         |                           |
|          |        | 01       |             | SEGURANZA  | 160.000         |                           |
|          |        | 99       |             | OUTROS   | 300.000         |                           |
|          |        |          |             |  | 1.285.000       | 7.808.182                 |
|          |        | 3        |             | INDEMNIZACIÓNS POR RAZÓNS DO SERVIZO                   |                 |                           |
|          |        | 0        |             | AXUDAS DE CUSTO  | 10.000          |                           |
|          |        |          |             |  | 10.000          |                           |
|          |        | 1        |             | LOCOMOCIÓN   | 12.000          |                           |
|          |        |          |             |  | 12.000          | 22.000                    |
|          |        | 5        |             | ASISTENCIA SANITARIA CON MEDIOS ALLEOS                 |                 |                           |
|          |        | 4        |             | CONCERTOS CON CENTROS DE DIAGNÓSTICO E TRATAMENTO      |                 |                           |
|          |        | 03       |             | CONCERTOS PARA RESONANCIA MAGNÉTICA E MEDICINA NUCLEAR | 150.000         |                           |
|          |        |          |             | SUMASEGUE  |                 | 150.000                   |

ORZAMENTOS DA COMUNIDADE AUTÓNOMA GALEGA. ANO 2012

|          |   |         |                        |
|----------|---|---------|------------------------|
| SECCIÓN  | - | 2 7     | LUGO                   |
| SERVIZO  | - | 0 7     | HOSPITAL DE MONFORTE   |
| PROGRAMA | - | 4 1 2 A | ATENCIÓN ESPECIALIZADA |

| CAPÍTULO | ARTIGO | CONCEPTO | SUBCONCEPTO | EXPLICACIÓN DO GASTO   | TOTAL CONCEPTOS | TOTAL ARTIGOS E CAPITULOS |
|----------|--------|----------|-------------|--|-----------------|---------------------------|
| 2        | 5      | 4        |             | S U M A S A N T E R I O R E S  |                 | 150.000                   |
|          |        | 07       |             | OUTROS SERVIZOS ESPECIAIS  | 50.000          |                           |
|          |        |          |             |  |                 | 200.000                   |
|          | 5      |          |             | CONCERTOS POLO PROGRAMA ESPECIAL DE TRANSPORTE                       |                 |                           |
|          |        | 01       |             | SERVIZOS CONCERTADOS DE AMBULANCIAS                                  | 230.000         |                           |
|          |        |          |             |  |                 | 230.000                   |
|          |        |          |             |  |                 | 430.000                   |
|          |        |          |             |  |                 | =====                     |
|          |        |          |             | T O T A L C A P I T U L O 2  |                 | 8.972.182                 |
| 4        |        |          |             | TRANSFERENCIAS CORRENTES   |                 |                           |
|          | 4      |          |             | A SOCIEDADES PÚBLICAS E OUTROS ENTES PÚBLICOS DA COMUNIDADE AUTÓNOMA |                 |                           |
|          |        | 1        |             | A SOCIEDADES MERCANTÍS   |                 |                           |
|          |        | 17       |             | GALARIA, EMPRESA PÚBLICA DE SERVIZOS SANITARIOS                      | 246.250         |                           |
|          |        |          |             |  |                 | 246.250                   |
|          |        |          |             |  |                 | =====                     |
|          |        |          |             | T O T A L C A P I T U L O 4  |                 | 246.250                   |
|          |        |          |             | T O T A L P R O G R A M A 412A                                       |                 | 29.629.430                |

ORZAMENTOS DA COMUNIDADE AUTÓNOMA GALEGA. ANO 2012

|          |   |         |                      |
|----------|---|---------|----------------------|
| SECCIÓN  | - | 2 7     | LUGO                 |
| SERVIZO  | - | 0 7     | HOSPITAL DE MONFORTE |
| PROGRAMA | - | 4 1 2 B | ATENCIÓN PRIMARIA    |

| CAPÍTULO | ARTIGO | CONCEPTO | SUBCONCEPTO | EXPLICACIÓN DO GASTO                        | TOTAL CONCEPTOS | TOTAL ARTIGOS E CAPITULOS |
|----------|--------|----------|-------------|---|-----------------|---------------------------|
| 4        |        |          |             | TRANSFERENCIAS CORRENTES                    |                 |                           |
|          | 8      |          |             | A FAMILIAS E INSTITUCIÓNS SEN FINS DE LUCRO |                 |                           |
|          |        | 9        |             | A FARMACIAS (RECEITAS MEDICAS)              |                 |                           |
|          |        |          | 0           | FARMACIA (RECEITAS MÉDICAS)                 | 381.154         | 381.154                   |
|          |        |          |             |   | 381.154         | 381.154                   |
|          |        |          |             | TOTAL CAPITULO 4                            |                 | 381.154                   |
|          |        |          |             | TOTAL PROGRAMA 412B                         |                 | 381.154                   |
|          |        |          |             | TOTAL SERVIZO 07                            |                 | 30.010.584                |





27 LUGO

97 DIRECCION PROVINCIAL DE LUGO



ORZAMENTOS DA COMUNIDADE AUTÓNOMA GALEGA. ANO 2012

|          |   |         |   |
|----------|---|---------|---|
| SECCIÓN  | - | 2 7     | LUGO                                    |
| SERVIZO  | - | 9 7     | DIRECCION PROVINCIAL DE LUGO            |
| PROGRAMA | - | 4 1 1 A | DIRECCIÓN E SERVIZOS XERAIS DE SANIDADE |

| CAPÍTULO | ARTIGO | CONCEPTO | SUBCONCEPTO | EXPLICACIÓN DO GASTO   | TOTAL CONCEPTOS | TOTAL ARTIGOS E CAPITULOS |
|----------|--------|----------|-------------|--|-----------------|---------------------------|
| 1        |        |          |             | GASTOS DE PERSOAL  |                 |                           |
|          | 2      |          |             | FUNCIONARIOS   |                 |                           |
|          |        | 0        |             | RETRIBUCIÓN BÁSICAS  |                 |                           |
|          |        |          | 00          | SOLDOS SUBGRUPO A1   | 194.096         |                           |
|          |        |          | 01          | SOLDOS SUBGRUPO A2   | 13.606          |                           |
|          |        |          | 02          | SOLDOS SUBGRUPO C1   | 85.395          |                           |
|          |        |          | 03          | SOLDOS SUBGRUPO C2   | 107.863         |                           |
|          |        |          | 04          | SOLDOS AGRUPACIÓN PROFESIONAIS                                 | 24.568          |                           |
|          |        |          | 05          | TRIENIOS   | 75.729          |                           |
|          |        |          |             |  |                 | 501.257                   |
|          |        | 1        |             | RETRIBUCIÓN COMPLEMENTARIAS                                    |                 |                           |
|          |        |          | 00          | COMPLEMENTO DE DESTINO   | 203.022         |                           |
|          |        |          | 01          | COMPLEMENTO ESPECÍFICO   | 320.671         |                           |
|          |        |          | 02          | OUTROS COMPLEMENTOS  | 1.442           |                           |
|          |        |          | 08          | IPC GALEGO   | 3.946           |                           |
|          |        |          | 16          | PRESTACIONES ECONÓMICAS POR IT A COMPENSAR                     | 102             |                           |
|          |        |          | 17          | PRESTACIONES POR DIFERENCIAS RETRIBUTIVAS EN IT. E MATERNIDADE | 102             |                           |
|          |        |          | 41          | COMPLEMENTOS TRANSITORIOS ABSORBIBLES                          | 16.234          |                           |
|          |        |          | 43          | COMPLEMENTO DE CARREIRA  | 102             |                           |
|          |        |          |             |  |                 | 545.621                   |
|          |        |          |             |  |                 | 1.046.878                 |
|          | 3      |          |             | LABORAIS   |                 |                           |
|          |        | 0        |             | LABORAL FIXO   |                 |                           |
|          |        |          | 00          | RETRIBUCIÓN BÁSICAS  | 13.160          |                           |
|          |        |          | 01          | OUTRAS REMUNERACIÓN  | 2.607           |                           |
|          |        |          | 05          | TRIENIOS   | 2.859           |                           |
|          |        |          | 08          | IPC GALEGO   | 71              |                           |
|          |        |          | 16          | PRESTACIONES ECONÓMICAS POR IT A COMPENSAR                     | 100             |                           |
|          |        |          | 17          | PRESTACIONES POR DIFERENCIAS RETRIBUTIVAS EN IT. E MATERNIDADE | 100             |                           |
|          |        |          |             |  |                 | 18.897                    |
|          |        |          |             |  |                 | 18.897                    |
|          | 6      |          |             | COTAS, PRESTACIONES E GASTOS SOCIAIS A CARGO DO EMPREGADOR     |                 |                           |
|          |        | 0        |             | COTAS SOCIAIS  |                 |                           |
|          |        |          | 00          | SEGURIDADE SOCIAL  | 240.792         |                           |
|          |        |          |             |  |                 | 240.792                   |
|          |        |          |             |  |                 | 240.792                   |
|          |        |          |             |  |                 | =====                     |
|          |        |          |             | TOTAL CAPITULO 1   |                 | 1.306.567                 |

ORZAMENTOS DA COMUNIDADE AUTÓNOMA GALEGA. ANO 2012

|          |   |         |   |
|----------|---|---------|---|
| SECCIÓN  | - | 2 7     | LUGO                                    |
| SERVIZO  | - | 9 7     | DIRECCION PROVINCIAL DE LUGO            |
| PROGRAMA | - | 4 1 1 A | DIRECCIÓN E SERVIZOS XERAIS DE SANIDADE |

| CAPÍTULO | ARTIGO | CONCEPTO | SUBCONCEPTO | EXPLICACIÓN DO GASTO                              | TOTAL CONCEPTOS | TOTAL ARTIGOS E CAPITULOS |
|----------|--------|----------|-------------|---|-----------------|---------------------------|
| 2        |        |          |             | GASTOS EN BENS CORRENTES E SERVIZOS               |                 |                           |
|          | 1      |          |             | REPARACIÓNS, MANTEMENTO E CONSERVACIÓN            |                 |                           |
|          |        | 2        |             | EDIFICIOS E OUTRAS CONSTRUCIÓNS                   | 16.889          |                           |
|          |        |          |             |   |                 | 16.889                    |
|          |        | 3        |             | MAQUINARIA, INSTALACIÓNS E UTENSILIOS             | 15.500          |                           |
|          |        |          |             |   |                 | 15.500                    |
|          |        | 4        |             | MATERIAL DE TRANSPORTE                            | 1.002           |                           |
|          |        |          |             |   |                 | 1.002                     |
|          |        | 5        |             | MOBILIARIO E UTENSILIOS                           | 6.762           |                           |
|          |        |          |             |   |                 | 6.762                     |
|          |        | 6        |             | EQUIPAMENTOS PARA PROCESOS DE INFORMACIÓN         | 4.056           |                           |
|          |        |          |             |   |                 | 4.056                     |
|          |        |          |             |   |                 | 44.209                    |
|          | 2      |          |             | MATERIAL, SUBMINISTRACIÓNS E OUTROS               |                 |                           |
|          |        | 0        |             | MATERIAL DE OFICINA                               |                 |                           |
|          |        | 00       |             | ORDINARIO NON INVENTARIABLE                       | 27.000          |                           |
|          |        | 01       |             | PRENSA, REVISTAS, LIBROS E OUTRAS PUBLICACIÓNS    | 12.052          |                           |
|          |        | 02       |             | MATERIAL INFORMÁTICO NON INVENTARIABLE            | 8.000           |                           |
|          |        |          |             |   |                 | 47.052                    |
|          |        | 1        |             | SUBMINISTRACIÓNS                                  |                 |                           |
|          |        | 00       |             | ENERXÍA ELÉCTRICA                                 | 128.700         |                           |
|          |        | 01       |             | AUGA  | 5.600           |                           |
|          |        | 03       |             | COMBUSTIBLES                                      | 15.408          |                           |
|          |        | 04       |             | VESTIARIO   | 100             |                           |
|          |        | 17       |             | MATERIAL NON SANITARIO PARA CONSUMO E REPOSICIÓNS | 696             |                           |
|          |        | 99       |             | OUTRAS SUBMINISTRACIÓNS                           | 10.000          |                           |
|          |        |          |             |   |                 | 160.504                   |
|          |        | 2        |             | COMUNICACIÓNS                                     |                 |                           |
|          |        | 00       |             | TELEFÓNICAS                                       | 20.000          |                           |
|          |        | 01       |             | POSTAIS   | 20.000          |                           |
|          |        | 02       |             | TELEGRÁFICAS                                      | 25              |                           |
|          |        |          |             |   |                 | 40.025                    |
|          |        | 3        |             | TRANSPORTES                                       | 5.000           |                           |
|          |        |          |             |   |                 | 5.000                     |
|          |        |          |             | S U M A E S E G U E                               |                 | 252.581                   |

ORZAMENTOS DA COMUNIDADE AUTÓNOMA GALEGA. ANO 2012

|          |   |         |   |
|----------|---|---------|---|
| SECCIÓN  | - | 2 7     | LUGO                                    |
| SERVIZO  | - | 9 7     | DIRECCION PROVINCIAL DE LUGO            |
| PROGRAMA | - | 4 1 1 A | DIRECCIÓN E SERVIZOS XERAIS DE SANIDADE |

| CAPÍTULO | ARTIGO | CONCEPTO | SUBCONCEPTO | EXPLICACIÓN DO GASTO                     | TOTAL CONCEPTOS | TOTAL ARTIGOS E CAPITULOS |
|----------|--------|----------|-------------|--|-----------------|---------------------------|
| 2        | 2      |          |             | S U M A S A N T E R I O R E S            |                 | 252.581                   |
|          |        | 4        |             | PRIMAS DE SEGUROS                        | 665             |                           |
|          |        |          |             |  |                 | 665                       |
|          |        | 5        |             | TRIBUTOS                                 | 665             |                           |
|          |        |          |             |  |                 | 665                       |
|          |        | 6        |             | GASTOS DIVERSOS                          |                 |                           |
|          |        | 02       |             | PUBLICIDADE E PROPAGANDA                 | 1.000           |                           |
|          |        | 99       |             | OUTROS                                   | 100             |                           |
|          |        |          |             |  |                 | 1.100                     |
|          |        | 7        |             | TRABALLOS REALIZADOS POR OUTRAS EMPRESAS |                 |                           |
|          |        | 00       |             | LIMPEZA E ASEO                           | 70.087          |                           |
|          |        | 01       |             | SEGURANZA                                | 10.000          |                           |
|          |        | 99       |             | OUTROS                                   | 4.475           |                           |
|          |        |          |             |  |                 | 84.562                    |
|          |        |          |             |  |                 | 339.573                   |
|          | 3      |          |             | INDEMNIZACIÓNS POR RAZÓNS DO SERVIZO     |                 |                           |
|          |        | 0        |             | AXUDAS DE CUSTO                          | 4.000           |                           |
|          |        |          |             |  |                 | 4.000                     |
|          |        | 1        |             | LOCOMOCIÓN                               | 3.000           |                           |
|          |        |          |             |  |                 | 3.000                     |
|          |        |          |             |  |                 | 7.000                     |
|          |        |          |             |  |                 | =====                     |
|          |        |          |             | TOTAL CAPITULO 2                         |                 | 390.782                   |
|          |        |          |             | TOTAL PROGRAMA 411A                      |                 | 1.697.349                 |

ORZAMENTOS DA COMUNIDADE AUTÓNOMA GALEGA. ANO 2012

|          |   |         |                              |
|----------|---|---------|------------------------------|
| SECCIÓN  | - | 2 7     | LUGO                         |
| SERVIZO  | - | 9 7     | DIRECCION PROVINCIAL DE LUGO |
| PROGRAMA | - | 4 1 2 A | ATENCIÓN ESPECIALIZADA       |

| CAPÍTULO | ARTIGO | CONCEPTO | SUBCONCEPTO | EXPLICACIÓN DO GASTO                                 | TOTAL CONCEPTOS | TOTAL ARTIGOS E CAPITULOS |
|----------|--------|----------|-------------|--|-----------------|---------------------------|
| 2        |        |          |             | GASTOS EN BENS CORRENTES E SERVIZOS                  |                 |                           |
|          | 5      |          |             | ASISTENCIA SANITARIA CON MEDIOS ALLEOS               |                 |                           |
|          |        | 2        |             | CONCERTOS CON INSTITUCIÓNS DE ATENCIÓN ESPECIALIZADA |                 |                           |
|          |        |          | 02          | CONCERTOS CON ENTES TERRITORIAIS                     | 2.500.000       |                           |
|          |        |          | 03          | CONCERTOS CON ENTIDADES PRIVADAS                     | 11.713.430      |                           |
|          |        |          |             |  |                 | 14.213.430                |
|          |        | 3        |             | CONCERTOS POR PROGRAMAS ESPECIAIS DE HEMODIÁLISE     |                 |                           |
|          |        |          | 02          | CLUB DE DIÁLISE                                      | 1.500.000       |                           |
|          |        |          | 03          | OUTRAS HEMODIÁLISES EN CENTROS NON HOSPITALARIOS     | 735.333         |                           |
|          |        |          |             |  |                 | 2.235.333                 |
|          |        | 4        |             | CONCERTOS CON CENTROS DE DIAGNÓSTICO E TRATAMENTO    |                 |                           |
|          |        |          | 05          | CONCERTOS PARA REHABILITACIÓN-FISIOTERAPIA           | 410.000         |                           |
|          |        |          |             |  |                 | 410.000                   |
|          |        | 5        |             | CONCERTOS POLO PROGRAMA ESPECIAL DE TRANSPORTE       |                 |                           |
|          |        |          | 01          | SERVIZOS CONCERTADOS DE AMBULANCIAS                  | 2.239.359       |                           |
|          |        |          |             |  |                 | 2.239.359                 |
|          |        | 8        |             | OUTROS SERVIZOS DE ASISTENCIA SANITARIA              |                 |                           |
|          |        |          | 01          | REINTEGROS DE ASISTENCIA SANITARIA                   | 67.480          |                           |
|          |        |          |             |  |                 | 67.480                    |
|          |        |          |             |  |                 | 19.165.602                |
|          |        |          |             |  |                 | =====                     |
|          |        |          |             | TOTAL CAPITULO 2                                     |                 | 19.165.602                |
| 4        |        |          |             | TRANSFERENCIAS CORRENTES                             |                 |                           |
|          | 8      |          |             | A FAMILIAS E INSTITUCIÓNS SEN FINS DE LUCRO          |                 |                           |
|          |        | 0        |             | A FAMILIAS   |                 |                           |
|          |        |          | 5           | ENTREGAS POR DESPRAZAMENTO                           | 1.448.047       |                           |
|          |        |          | 6           | PRÓTESES   | 607.992         |                           |
|          |        |          | 7           | VEHÍCULOS PARA INVÁLIDOS                             | 710.315         |                           |
|          |        |          |             |  |                 | 2.766.354                 |
|          |        |          |             |  |                 | 2.766.354                 |
|          |        |          |             |  |                 | =====                     |
|          |        |          |             | TOTAL CAPITULO 4                                     |                 | 2.766.354                 |
|          |        |          |             | TOTAL PROGRAMA 412A                                  |                 | 21.931.956                |

ORZAMENTOS DA COMUNIDADE AUTÓNOMA GALEGA. ANO 2012

|          |   |         |                              |
|----------|---|---------|------------------------------|
| SECCIÓN  | - | 2 7     | LUGO                         |
| SERVIZO  | - | 9 7     | DIRECCION PROVINCIAL DE LUGO |
| PROGRAMA | - | 4 1 2 B | ATENCIÓN PRIMARIA            |

| CAPÍTULO | ARTIGO | CONCEPTO | SUBCONCEPTO | EXPLICACIÓN DO GASTO                              | TOTAL CONCEPTOS | TOTAL ARTIGOS E CAPITULOS |
|----------|--------|----------|-------------|---|-----------------|---------------------------|
| 4        |        |          |             | TRANSFERENCIAS CORRENTES                          |                 |                           |
|          | 8      |          |             | A FAMILIAS E INSTITUCIÓNS SEN FINS DE LUCRO       |                 |                           |
|          |        | 9        |             | A FARMACIAS (RECEITAS MEDICAS)                    |                 |                           |
|          |        |          | 1           | EFFECTOS E ACCESORIOS DE DISPENSACION AMBULATORIA | 654.068         | 654.068                   |
|          |        |          |             |   | 654.068         | 654.068                   |
|          |        |          |             |   |                 | =====                     |
|          |        |          |             | TOTAL CAPITULO 4                                  |                 | 654.068                   |
|          |        |          |             | TOTAL PROGRAMA 412B                               |                 | 654.068                   |
|          |        |          |             | TOTAL SERVIZO 97                                  |                 | 24.283.373                |
|          |        |          |             | TOTAL SECCION 27                                  |                 | 452.770.532               |





ORZAMENTOS DA COMUNIDADE AUTÓNOMA GALEGA. ANO 2012

LUGO


RESUMO POR ARTIGOS DE OPERACIONES DE GASTOS

| CAPI-TULO | ARTIGO | EXPLICACION DO GASTO   | TOTAL       |
|-----------|--------|--|-------------|
| 1         |        | GASTOS DE PERSOAL  |             |
|           | 2      | FUNCIONARIOS   | 142.706.217 |
|           | 3      | LABORAIS   | 17.876.706  |
|           | 4      | OUTRO PERSOAL  | 97.784      |
|           | 5      | INCENTIVOS AO RENDEMENTO   | 21.441.751  |
|           | 6      | COTAS, PRESTACIÓNS E GASTOS SOCIAIS A CARGO DO EMPREGADOR            | 38.099.669  |
|           |        |  | 220.222.127 |
| 2         |        | GASTOS EN BENS CORRENTES E SERVIZOS                                  |             |
|           | 0      | ALUGAMENTOS E CANONS   | 780.749     |
|           | 1      | REPARACIÓNS, MANTEMENTO E CONSERVACIÓN                               | 3.230.634   |
|           | 2      | MATERIAL, SUBMINISTRACIÓNS E OUTROS                                  | 79.069.267  |
|           | 3      | INDEMNIZACIÓNS POR RAZÓNS DO SERVIZO                                 | 489.000     |
|           | 5      | ASISTENCIA SANITARIA CON MEDIOS ALLEOS                               | 23.980.902  |
|           |        |  | 107.550.552 |
| 4         |        | TRANSFERENCIAS CORRENTES   |             |
|           | 4      | A SOCIEDADES PÚBLICAS E OUTROS ENTES PÚBLICOS DA COMUNIDADE AUTÓNOMA | 602.658     |
|           | 8      | A FAMILIAS E INSTITUCIÓNS SEN FINS DE LUCRO                          | 124.395.195 |
|           |        |  | 124.997.853 |
|           |        | T O T A L  | 452.770.532 |










OURENSE





32 OURENSE

01 COMPLEXO HOSPITALARIO DE OURENSE





ORZAMENTOS DA COMUNIDADE AUTÓNOMA GALEGA. ANO 2012

|          |   |         |                                  |
|----------|---|---------|----------------------------------|
| SECCIÓN  | - | 3 2     | OURENSE                          |
| SERVIZO  | - | 0 1     | COMPLEXO HOSPITALARIO DE OURENSE |
| PROGRAMA | - | 4 1 2 A | ATENCIÓN ESPECIALIZADA           |

| CAPÍTULO | ARTIGO | CONCEPTO | SUBCONCEPTO | EXPLICACIÓN DO GASTO   | TOTAL<br>CONCEPTOS | TOTAL<br>ARTIGOS E<br>CAPITULOS |
|----------|--------|----------|-------------|--|--------------------|---------------------------------|
| 1        |        |          |             | GASTOS DE PERSOAL  |                    |                                 |
|          | 2      |          |             | FUNCIONARIOS   |                    |                                 |
|          |        | 0        |             | RETRIBUCIÓN BÁSICAS  |                    |                                 |
|          |        |          | 00          | SOLDOS SUBGRUPO A1   | 8.438.841          |                                 |
|          |        |          | 01          | SOLDOS SUBGRUPO A2   | 12.038.528         |                                 |
|          |        |          | 02          | SOLDOS SUBGRUPO C1   | 1.754.684          |                                 |
|          |        |          | 03          | SOLDOS SUBGRUPO C2   | 8.465.143          |                                 |
|          |        |          | 04          | SOLDOS AGRUPACIÓN PROFESIONAIS                                 | 3.792.173          |                                 |
|          |        |          | 05          | TRIENIOS   | 6.396.688          |                                 |
|          |        |          | 10          | SOLDOS SUBGRUPO A1. PERSOAL DE COTA                            | 304.575            |                                 |
|          |        |          |             |  | 41.190.632         |                                 |
|          |        | 1        |             | RETRIBUCIÓN COMPLEMENTARIAS                                    |                    |                                 |
|          |        |          | 00          | COMPLEMENTO DE DESTINO   | 15.689.489         |                                 |
|          |        |          | 01          | COMPLEMENTO ESPECÍFICO   | 13.261.562         |                                 |
|          |        |          | 02          | OUTROS COMPLEMENTOS  | 118.055            |                                 |
|          |        |          | 03          | COMPLEMENTOS DE ATENCIÓN CONTINUADA PERSOAL FACULTATIVO        | 5.463.321          |                                 |
|          |        |          | 04          | COMPLEMENTOS DE ATENCIÓN CONTINUADA PERSOAL NON FACULTATIVO    | 2.651.254          |                                 |
|          |        |          | 05          | COMPLEMENTOS DE ATENCIÓN CONTINUADA OUTRO PERSOAL              | 5.341              |                                 |
|          |        |          | 06          | COMPLEMENTO DE PENOSIDADE, RESPONSABILIDADE E DIFICULTADE      | 1.027.057          |                                 |
|          |        |          | 08          | IPC GALEGO   | 329.500            |                                 |
|          |        |          | 16          | PRESTACIONES ECONÓMICAS POR IT A COMPENSAR                     | 100                |                                 |
|          |        |          | 17          | PRESTACIONES POR DIFERENCIAS RETRIBUTIVAS EN IT. E MATERNIDADE | 100                |                                 |
|          |        |          | 41          | COMPLEMENTOS TRANSITORIOS ABSORBIBLES                          | 100                |                                 |
|          |        |          | 42          | RETRIBUCIÓN COMPLEMENTARIAS DE COTA                            | 83.999             |                                 |
|          |        |          | 43          | COMPLEMENTO DE CARREIRA  | 7.584.984          |                                 |
|          |        |          |             |  | 46.214.862         | 87.405.494                      |
|          | 3      |          |             | LABORAIS   |                    |                                 |
|          |        | 0        |             | LABORAL FIXO   |                    |                                 |
|          |        |          | 00          | RETRIBUCIÓN BÁSICAS  | 654.239            |                                 |
|          |        |          | 01          | OUTRAS REMUNERACIÓN  | 208.358            |                                 |
|          |        |          | 05          | TRIENIOS   | 150.000            |                                 |
|          |        |          | 08          | IPC GALEGO   | 4.054              |                                 |
|          |        |          | 16          | PRESTACIONES ECONÓMICAS POR IT A COMPENSAR                     | 100                |                                 |
|          |        |          |             | S U M A E S E G U E  |                    | 1.016.751                       |

ORZAMENTOS DA COMUNIDADE AUTÓNOMA GALEGA. ANO 2012

|          |   |         |                                  |
|----------|---|---------|----------------------------------|
| SECCIÓN  | - | 3 2     | OURENSE                          |
| SERVIZO  | - | 0 1     | COMPLEXO HOSPITALARIO DE OURENSE |
| PROGRAMA | - | 4 1 2 A | ATENCIÓN ESPECIALIZADA           |

| CAPÍTULO | ARTIGO | CONCEPTO | SUBCONCEPTO | EXPLICACIÓN DO GASTO   | TOTAL<br>CONCEPTOS | TOTAL<br>ARTIGOS E<br>CAPITULOS |
|----------|--------|----------|-------------|--|--------------------|---------------------------------|
| 1        | 3      | 0        |             | S U M A S A N T E R I O R E S                                  |                    | 1.016.751                       |
|          |        |          | 17          | PRESTACIONS POR DIFERENCIAS RETRIBUTIVAS EN IT. E MATERNIDADE  | 100                |                                 |
|          |        |          | 90          | QUENDAS E NOITES   | 60.000             |                                 |
|          |        |          |             |  | 1.076.851          |                                 |
|          |        | 1        |             | LABORAL TEMPORAL   |                    |                                 |
|          |        |          | 00          | RETRIBUCIÓNS BÁSICAS   | 6.045.497          |                                 |
|          |        |          | 05          | TRIENIOS   | 12.101             |                                 |
|          |        |          | 08          | IPC GALEGO   | 22.923             |                                 |
|          |        |          | 16          | PRESTACIONS ECONÓMICAS POR IT A COMPENSAR                      | 100                |                                 |
|          |        |          | 17          | PRESTACIONS POR DIFERENCIAS RETRIBUTIVAS EN IT. E MATERNIDADE  | 100                |                                 |
|          |        |          |             |  | 6.080.721          |                                 |
|          |        | 4        |             | LABORAL DISPOSICIÓN TRANSITORIA 9ºBIS IV CONVENIO.SEN SENTENZA |                    |                                 |
|          |        |          | 00          | RETRIBUCIÓNS BÁSICAS   | 25.882             |                                 |
|          |        |          | 01          | OUTRAS REMUNERACIÓNS   | 2.839              |                                 |
|          |        |          | 05          | TRIENIOS   | 2.859              |                                 |
|          |        |          | 08          | IPC GALEGO   | 25                 |                                 |
|          |        |          |             |  | 31.605             | 7.189.177                       |
|          | 4      |          |             | OUTRO PERSOAL  |                    |                                 |
|          |        | 0        |             | OUTRO PERSOAL  |                    |                                 |
|          |        |          | 00          | OUTRO PERSOAL  | 125.180            |                                 |
|          |        |          | 01          | SUBSTITUCIÓNS OUTRO PERSOAL                                    | 9.612              |                                 |
|          |        |          | 08          | IPC GALEGO   | 510                |                                 |
|          |        |          |             |  | 135.302            | 135.302                         |
|          | 5      |          |             | INCENTIVOS AO RENDEMENTO                                       |                    |                                 |
|          |        | 0        |             | PRODUCTIVIDADE DE PERSOAL NON ESTATUTARIO                      |                    |                                 |
|          |        |          | 00          | PRODUCTIVIDADE DE PERSOAL NON ESTATUTARIO                      | 91.435             |                                 |
|          |        |          |             |  | 91.435             |                                 |
|          |        | 2        |             | PRODUCTIVIDADE PERSOAL ESTATUTARIO. FACTOR FIXO                |                    |                                 |
|          |        |          | 00          | PRODUCTIVIDADE PERSOAL ESTATUTARIO. FACTOR FIXO                | 9.030.587          |                                 |
|          |        |          |             |  | 9.030.587          |                                 |
|          |        | 3        |             | PRODUCTIVIDADE PERSOAL ESTATUTARIO. FACTOR VARIABLE            |                    |                                 |
|          |        |          | 01          | PRODUCTIVIDADE FACTOR VARIABLE. PERSOAL DIRECTIVO              | 105.000            |                                 |
|          |        |          | 02          | PRODUCTIVIDADE FACTOR VARIABLE. PERSOAL NON DIRECTIVO          | 1.252.986          |                                 |
|          |        |          |             | S U M A E S E G U E  |                    | 10.480.008                      |

ORZAMENTOS DA COMUNIDADE AUTÓNOMA GALEGA. ANO 2012

|          |   |         |                                  |
|----------|---|---------|----------------------------------|
| SECCIÓN  | - | 3 2     | OURENSE                          |
| SERVIZO  | - | 0 1     | COMPLEXO HOSPITALARIO DE OURENSE |
| PROGRAMA | - | 4 1 2 A | ATENCIÓN ESPECIALIZADA           |

| CAPÍTULO | ARTIGO | CONCEPTO | SUBCONCEPTO | EXPLICACIÓN DO GASTO  | TOTAL CONCEPTOS | TOTAL ARTIGOS E CAPITULOS |
|----------|--------|----------|-------------|---|-----------------|---------------------------|
| 1        | 5      | 3        |             | SUMAS ANTERIORES  |                 | 10.480.008                |
|          |        |          | 03          | PRODUCTIVIDADE FACTOR VARIABLE. PROGRAMA DE EXTRACCIÓN E TRANSPLANTES | 30.000          |                           |
|          |        |          | 04          | PRODUCTIVIDADE FACTOR VARIABLE. PROGRAMAS ESPECIAIS                   | 200.000         |                           |
|          |        |          | 05          | PRODUCTIVIDADE FACTOR VARIABLE. ACTIVIDADES NON PROGRAMADAS           | 222.444         |                           |
|          |        |          |             |   | 1.810.430       | 10.932.452                |
|          | 6      |          |             | COTAS, PRESTACIÓNS E GASTOS SOCIAIS A CARGO DO EMPREGADOR             |                 |                           |
|          |        | 0        |             | COTAS SOCIAIS   |                 |                           |
|          |        |          | 00          | SEGURIDADE SOCIAL   | 21.834.948      |                           |
|          |        |          | 34          | S.SOCIAL D.T. 9ºBIS IV CONVENIO SEN SENTENZA                          | 6.534           |                           |
|          |        |          |             |   | 21.841.482      |                           |
|          |        | 1        |             | COMPLEMENTO FAMILIAR  |                 |                           |
|          |        |          | 05          | COMPLEMENTOS DE PRESTACIÓN  | 105.000         |                           |
|          |        |          |             |   | 105.000         |                           |
|          |        | 2        |             | GASTOS SOCIAIS DO PERSOAL   |                 |                           |
|          |        |          | 04          | ACCIÓN SOCIAL   | 72.000          |                           |
|          |        |          |             |   | 72.000          | 22.018.482                |
|          |        |          |             |   |                 | =====                     |
|          |        |          |             | TOTAL CAPITULO 1  |                 | 127.680.907               |
| 2        |        |          |             | GASTOS EN BENS CORRENTES E SERVIZOS                                   |                 |                           |
|          | 0      |          |             | ALUGAMENTOS E CANONS  |                 |                           |
|          |        | 2        |             | EDIFICIOS E OUTRAS CONSTRUCIÓNS                                       | 25.000          |                           |
|          |        |          |             |   | 25.000          |                           |
|          |        | 3        |             | MAQUINARIA, INSTALACIÓNS E UTENSILIOS                                 | 160.000         |                           |
|          |        |          |             |   | 160.000         |                           |
|          |        | 6        |             | EQUIPAMENTOS PARA PROCESOS DE INFORMACIÓN                             | 350.000         |                           |
|          |        |          |             |   | 350.000         | 535.000                   |
|          | 1      |          |             | REPARACIÓNS, MANTEMENTO E CONSERVACIÓN                                |                 |                           |
|          |        | 2        |             | EDIFICIOS E OUTRAS CONSTRUCIÓNS                                       | 875.000         |                           |
|          |        |          |             |   | 875.000         |                           |
|          |        | 3        |             | MAQUINARIA, INSTALACIÓNS E UTENSILIOS                                 | 2.100.000       |                           |
|          |        |          |             |   | 2.100.000       |                           |
|          |        | 4        |             | MATERIAL DE TRANSPORTE  | 20.000          |                           |
|          |        |          |             |   | 20.000          |                           |
|          |        |          |             | SUMA E SEGUE  |                 | 2.995.000                 |

ORZAMENTOS DA COMUNIDADE AUTÓNOMA GALEGA. ANO 2012

|          |   |         |                                  |
|----------|---|---------|----------------------------------|
| SECCIÓN  | - | 3 2     | OURENSE                          |
| SERVIZO  | - | 0 1     | COMPLEXO HOSPITALARIO DE OURENSE |
| PROGRAMA | - | 4 1 2 A | ATENCIÓN ESPECIALIZADA           |

| CAPÍTULO | ARTIGO | CONCEPTO | SUBCONCEPTO | EXPLICACIÓN DO GASTO                              | TOTAL CONCEPTOS | TOTAL ARTIGOS E CAPITULOS |
|----------|--------|----------|-------------|---|-----------------|---------------------------|
| 2        | 1      |          |             | SUMAS ANTERIORES                                  |                 | 2.995.000                 |
|          |        | 5        |             | MOBILIARIO E UTENSILIOS                           | 15.000          |                           |
|          |        |          |             |   |                 | 15.000                    |
|          |        | 6        |             | EQUIPAMENTOS PARA PROCESOS DE INFORMACIÓN         | 398.044         |                           |
|          |        |          |             |   |                 | 398.044                   |
|          | 2      |          |             | MATERIAL, SUBMINISTRACIÓNS E OUTROS               |                 | 3.408.044                 |
|          |        | 0        |             | MATERIAL DE OFICINA                               |                 |                           |
|          |        | 00       |             | ORDINARIO NON INVENTARIABLE                       | 200.000         |                           |
|          |        | 01       |             | PRENSA, REVISTAS, LIBROS E OUTRAS PUBLICACIÓNS    | 23.100          |                           |
|          |        | 02       |             | MATERIAL INFORMÁTICO NON INVENTARIABLE            | 150.000         |                           |
|          |        |          |             |   |                 | 373.100                   |
|          |        | 1        |             | SUBMINISTRACIÓNS                                  |                 |                           |
|          |        | 00       |             | ENERXÍA ELÉCTRICA                                 | 1.800.000       |                           |
|          |        | 01       |             | AUGA  | 300.000         |                           |
|          |        | 02       |             | GAS   | 25.000          |                           |
|          |        | 03       |             | COMBUSTIBLES                                      | 750.000         |                           |
|          |        | 04       |             | VESTIARIO   | 120.000         |                           |
|          |        | 05       |             | PRODUCTOS ALIMENTICIOS                            | 1.800.000       |                           |
|          |        | 06       |             | PRODUCTOS FARMACÉUTICOS E MATERIAL SANITARIO      | 20.862.533      |                           |
|          |        | 11       |             | EXTRACCIÓN DE SANGUE                              | 1.000           |                           |
|          |        | 12       |             | HEMODERIVADOS                                     | 1.250.000       |                           |
|          |        | 13       |             | INSTRUMENTAL E PEQUENOS UTENSILIOS SANITARIOS     | 90.000          |                           |
|          |        | 14       |             | INSTRUMENTAL E PEQUENOS UTENSILIOS NON SANITARIOS | 18.000          |                           |
|          |        | 15       |             | IMPLANTES   | 7.000.000       |                           |
|          |        | 16       |             | OUTRO MATERIAL SANITARIO                          | 8.800.000       |                           |
|          |        | 17       |             | MATERIAL NON SANITARIO PARA CONSUMO E REPOSICIÓN  | 700.000         |                           |
|          |        | 19       |             | MATERIAL DE LABORATORIO                           | 4.850.000       |                           |
|          |        | 20       |             | MATERIAL DE RADIOLOXÍA                            | 50.000          |                           |
|          |        | 99       |             | OUTRAS SUBMINISTRACIÓNS                           | 200.000         |                           |
|          |        |          |             |   |                 | 48.616.533                |
|          |        | 2        |             | COMUNICACIÓNS                                     |                 |                           |
|          |        | 00       |             | TELEFÓNICAS                                       | 300.000         |                           |
|          |        | 01       |             | POSTAIS   | 35.000          |                           |
|          |        |          |             |   |                 | 335.000                   |
|          |        |          |             | SUMA E SE GUE                                     |                 | 49.324.633                |

ORZAMENTOS DA COMUNIDADE AUTÓNOMA GALEGA. ANO 2012

|          |   |         |                                  |
|----------|---|---------|----------------------------------|
| SECCIÓN  | - | 3 2     | OURENSE                          |
| SERVIZO  | - | 0 1     | COMPLEXO HOSPITALARIO DE OURENSE |
| PROGRAMA | - | 4 1 2 A | ATENCIÓN ESPECIALIZADA           |

| CAPÍTULO | ARTIGO | CONCEPTO | SUBCONCEPTO | EXPLICACIÓN DO GASTO                                   | TOTAL CONCEPTOS | TOTAL ARTIGOS E CAPITULOS |
|----------|--------|----------|-------------|--|-----------------|---------------------------|
| 2        | 2      |          |             | SUMAS ANTERIORES                                       |                 | 49.324.633                |
|          |        | 3        |             | TRANSPORTES  | 170.000         |                           |
|          |        |          |             |  |                 | 170.000                   |
|          |        | 4        |             | PRIMAS DE SEGUROS                                      | 10.000          |                           |
|          |        |          |             |  |                 | 10.000                    |
|          |        | 5        |             | TRIBUTOS   | 14.700          |                           |
|          |        |          |             |  |                 | 14.700                    |
|          |        | 6        |             | GASTOS DIVERSOS  |                 |                           |
|          |        | 02       |             | PUBLICIDADE E PROPAGANDA                               | 5.600           |                           |
|          |        | 03       |             | XURÍDICOS, CONTENCIOSOS                                | 12.000          |                           |
|          |        | 06       |             | REUNIÓNS, CONFERENCIAS E CURSOS                        | 500             |                           |
|          |        | 99       |             | OUTROS   | 15.000          |                           |
|          |        |          |             |  |                 | 33.100                    |
|          |        | 7        |             | TRABALLOS REALIZADOS POR OUTRAS EMPRESAS               |                 |                           |
|          |        | 00       |             | LIMPEZA E ASEO   | 6.355.000       |                           |
|          |        | 01       |             | SEGURANZA  | 745.000         |                           |
|          |        | 03       |             | POSTAIS  | 40.000          |                           |
|          |        | 06       |             | ESTUDOS E TRABALLOS TÉCNICOS                           | 330.000         |                           |
|          |        | 10       |             | SERVIZOS CONTRATADOS DE COMEDOR                        | 200.000         |                           |
|          |        | 99       |             | OUTROS   | 3.082.594       |                           |
|          |        |          |             |  |                 | 10.752.594                |
|          |        | 3        |             | INDEMNIZACIÓNS POR RAZÓNS DO SERVIZO                   |                 | 60.305.027                |
|          |        | 0        |             | AXUDAS DE CUSTO  | 15.000          |                           |
|          |        |          |             |  |                 | 15.000                    |
|          |        | 1        |             | LOCOMOCIÓN   | 35.000          |                           |
|          |        |          |             |  |                 | 35.000                    |
|          |        | 5        |             | ASISTENCIA SANITARIA CON MEDIOS ALLEOS                 |                 | 50.000                    |
|          |        | 4        |             | CONCERTOS CON CENTROS DE DIAGNÓSTICO E TRATAMENTO      |                 |                           |
|          |        | 02       |             | TERAPIA DA INSUFICIENCIA RESPIRATORIA A DOMICILIO      | 1.582.594       |                           |
|          |        | 03       |             | CONCERTOS PARA RESONANCIA MAGNÉTICA E MEDICINA NUCLEAR | 1.500.000       |                           |
|          |        | 04       |             | CONCERTOS PARA TAC                                     | 40.000          |                           |
|          |        | 07       |             | OUTROS SERVIZOS ESPECIAIS                              | 35.000          |                           |
|          |        |          |             |  |                 | 3.157.594                 |
|          |        |          |             | SUMAESEGUE   |                 | 3.157.594                 |

ORZAMENTOS DA COMUNIDADE AUTÓNOMA GALEGA. ANO 2012

|          |   |         |                                  |
|----------|---|---------|----------------------------------|
| SECCIÓN  | - | 3 2     | OURENSE                          |
| SERVIZO  | - | 0 1     | COMPLEXO HOSPITALARIO DE OURENSE |
| PROGRAMA | - | 4 1 2 A | ATENCIÓN ESPECIALIZADA           |

| CAPÍTULO | ARTIGO | CONCEPTO | SUBCONCEPTO | EXPLICACIÓN DO GASTO   | TOTAL CONCEPTOS | TOTAL ARTIGOS E CAPITULOS |
|----------|--------|----------|-------------|--|-----------------|---------------------------|
| 2        | 5      |          |             | SUMAS ANTERIORES   |                 | 3.157.594                 |
|          | 5      |          |             | CONCERTOS POLO PROGRAMA ESPECIAL DE TRANSPORTE                       |                 |                           |
|          |        | 01       |             | SERVIZOS CONCERTADOS DE AMBULANCIAS                                  | 550.000         |                           |
|          |        |          |             |  |                 | 550.000                   |
|          | 8      |          |             | OUTROS SERVIZOS DE ASISTENCIA SANITARIA                              |                 |                           |
|          |        | 02       |             | OUTROS SERVIZOS DE ASISTENCIA SANITARIA                              | 15.000          |                           |
|          |        |          |             |  |                 | 15.000                    |
|          |        |          |             |  |                 | 3.722.594                 |
|          |        |          |             |  |                 | =====                     |
|          |        |          |             | TOTAL CAPITULO 2   |                 | 68.020.665                |
| 4        |        |          |             | TRANSFERENCIAS CORRENTES   |                 |                           |
|          | 4      |          |             | A SOCIEDADES PÚBLICAS E OUTROS ENTES PÚBLICOS DA COMUNIDADE AUTÓNOMA |                 |                           |
|          |        | 1        |             | A SOCIEDADES MERCANTÍS   |                 |                           |
|          |        | 17       |             | GALARIA, EMPRESA PÚBLICA DE SERVIZOS SANITARIOS                      | 394.000         |                           |
|          |        |          |             |  |                 | 394.000                   |
|          | 8      |          |             | A FAMILIAS E INSTITUCIÓNS SEN FINS DE LUCRO                          |                 |                           |
|          |        | 0        |             | A FAMILIAS   |                 |                           |
|          |        | 2        |             | ACTIVIDADES DE INTERESE SANITARIO. LABORTERAPIA                      | 4.000           |                           |
|          |        |          |             |  |                 | 4.000                     |
|          |        |          |             |  |                 | 4.000                     |
|          |        |          |             |  |                 | =====                     |
|          |        |          |             | TOTAL CAPITULO 4   |                 | 398.000                   |
|          |        |          |             | TOTAL PROGRAMA 412A  |                 | 196.099.572               |

ORZAMENTOS DA COMUNIDADE AUTÓNOMA GALEGA. ANO 2012

|          |   |         |                                  |
|----------|---|---------|----------------------------------|
| SECCIÓN  | - | 3 2     | OURENSE                          |
| SERVIZO  | - | 0 1     | COMPLEXO HOSPITALARIO DE OURENSE |
| PROGRAMA | - | 4 1 2 B | ATENCIÓN PRIMARIA                |


| CAPÍTULO | ARTIGO | CONCEPTO | SUBCONCEPTO | EXPLICACIÓN DO GASTO                        | TOTAL CONCEPTOS | TOTAL ARTIGOS E CAPITULOS |
|----------|--------|----------|-------------|---|-----------------|---------------------------|
| 4        |        |          |             | TRANSFERENCIAS CORRENTES                    |                 |                           |
|          | 8      |          |             | A FAMILIAS E INSTITUCIÓNS SEN FINS DE LUCRO |                 |                           |
|          |        | 9        |             | A FARMACIAS (RECEITAS MEDICAS)              |                 |                           |
|          |        |          | 0           | FARMACIA (RECEITAS MÉDICAS)                 | 3.549.965       | 3.549.965                 |
|          |        |          |             |   | 3.549.965       | 3.549.965                 |
|          |        |          |             | TOTAL CAPITULO 4                            |                 | 3.549.965                 |
|          |        |          |             | TOTAL PROGRAMA 412B                         |                 | 3.549.965                 |

ORZAMENTOS DA COMUNIDADE AUTÓNOMA GALEGA. ANO 2012

|          |   |         |                                       |
|----------|---|---------|---------------------------------------|
| SECCIÓN  | - | 3 2     | OURENSE                               |
| SERVIZO  | - | 0 1     | COMPLEXO HOSPITALARIO DE OURENSE      |
| PROGRAMA | - | 4 1 4 A | FORMACIÓN DE GRADUADOS E POSGRADUADOS |

| CAPÍTULO | ARTIGO | CONCEPTO | SUBCONCEPTO | EXPLICACIÓN DO GASTO  | TOTAL<br>CONCEPTOS | TOTAL<br>ARTIGOS E<br>CAPITULOS |
|----------|--------|----------|-------------|---|--------------------|---------------------------------|
| 1        |        |          |             | GASTOS DE PERSOAL   |                    |                                 |
|          | 2      |          |             | FUNCIONARIOS  |                    |                                 |
|          |        | 0        |             | RETRIBUCIÓN BÁSICAS   |                    |                                 |
|          |        |          | 00          | SOLDOS SUBGRUPO A1  | 1.513.226          |                                 |
|          |        |          | 01          | SOLDOS SUBGRUPO A2  | 54.707             |                                 |
|          |        |          |             |   |                    | 1.567.933                       |
|          |        | 1        |             | RETRIBUCIÓN COMPLEMENTARIAS                                   |                    |                                 |
|          |        |          | 02          | OUTROS COMPLEMENTOS   | 239.996            |                                 |
|          |        |          | 03          | COMPLEMENTOS DE ATENCIÓN CONTINUADA PERSOAL FACULTATIVO       | 596.986            |                                 |
|          |        |          | 04          | COMPLEMENTOS DE ATENCIÓN CONTINUADA PERSOAL NON FACULTATIVO   | 5.549              |                                 |
|          |        |          | 08          | IPC GALEGO  | 9.122              |                                 |
|          |        |          | 16          | PRESTACIONS ECONÓMICAS POR IT A COMPENSAR                     | 100                |                                 |
|          |        |          | 17          | PRESTACIONS POR DIFERENCIAS RETRIBUTIVAS EN IT. E MATERNIDADE | 100                |                                 |
|          |        |          |             |   |                    | 851.853                         |
|          | 6      |          |             | COTAS, PRESTACIONS E GASTOS SOCIAIS A CARGO DO EMPREGADOR     |                    | 2.419.786                       |
|          |        | 0        |             | COTAS SOCIAIS   |                    |                                 |
|          |        |          | 00          | SEGURIDADE SOCIAL   | 798.274            |                                 |
|          |        |          |             |   |                    | 798.274                         |
|          |        |          |             |   |                    | =====                           |
|          |        |          |             | TOTAL CAPITULO 1  |                    | 3.218.060                       |
|          |        |          |             | TOTAL PROGRAMA 414A   |                    | 3.218.060                       |
|          |        |          |             | TOTAL SERVIZO 01  |                    | 202.867.597                     |





**32 OURENSE**

**04 HOSPITAL DE VALDEORRAS**



ORZAMENTOS DA COMUNIDADE AUTÓNOMA GALEGA. ANO 2012

|          |   |         |                        |
|----------|---|---------|------------------------|
| SECCIÓN  | - | 3 2     | OURENSE                |
| SERVIZO  | - | 0 4     | HOSPITAL DE VALDEORRAS |
| PROGRAMA | - | 4 1 2 A | ATENCIÓN ESPECIALIZADA |

| CAPÍTULO | ARTIGO | CONCEPTO | SUBCONCEPTO | EXPLICACIÓN DO GASTO   | TOTAL CONCEPTOS | TOTAL ARTIGOS E CAPITULOS |
|----------|--------|----------|-------------|--|-----------------|---------------------------|
| 1        |        |          |             | GASTOS DE PERSOAL  |                 |                           |
|          | 2      |          |             | FUNCIONARIOS   |                 |                           |
|          |        | 0        |             | RETRIBUCIÓN BÁSICAS  |                 |                           |
|          |        |          | 00          | SOLDOS SUBGRUPO A1   | 1.081.988       |                           |
|          |        |          | 01          | SOLDOS SUBGRUPO A2   | 1.574.908       |                           |
|          |        |          | 02          | SOLDOS SUBGRUPO C1   | 373.915         |                           |
|          |        |          | 03          | SOLDOS SUBGRUPO C2   | 1.207.701       |                           |
|          |        |          | 04          | SOLDOS AGRUPACIÓN PROFESIONAIS                                 | 423.369         |                           |
|          |        |          | 05          | TRIENIOS   | 542.350         |                           |
|          |        |          |             |  | 5.204.231       |                           |
|          |        | 1        |             | RETRIBUCIÓN COMPLEMENTARIAS                                    |                 |                           |
|          |        |          | 00          | COMPLEMENTO DE DESTINO   | 2.120.848       |                           |
|          |        |          | 01          | COMPLEMENTO ESPECÍFICO   | 1.753.269       |                           |
|          |        |          | 02          | OUTROS COMPLEMENTOS  | 100             |                           |
|          |        |          | 03          | COMPLEMENTOS DE ATENCIÓN CONTINUADA PERSOAL FACULTATIVO        | 940.495         |                           |
|          |        |          | 04          | COMPLEMENTOS DE ATENCIÓN CONTINUADA PERSOAL NON FACULTATIVO    | 477.435         |                           |
|          |        |          | 05          | COMPLEMENTOS DE ATENCIÓN CONTINUADA OUTRO PERSOAL              | 102             |                           |
|          |        |          | 06          | COMPLEMENTO DE PENOSIDADE, RESPONSABILIDADE E DIFICULTADE      | 102.597         |                           |
|          |        |          | 08          | IPC GALEGO   | 42.659          |                           |
|          |        |          | 16          | PRESTACIONES ECONÓMICAS POR IT A COMPENSAR                     | 100             |                           |
|          |        |          | 17          | PRESTACIONES POR DIFERENCIAS RETRIBUTIVAS EN IT. E MATERNIDADE | 100             |                           |
|          |        |          | 43          | COMPLEMENTO DE CARREIRA  | 674.117         |                           |
|          |        |          |             |  | 6.111.822       | 11.316.053                |
|          | 3      |          |             | LABORAIS   |                 |                           |
|          |        | 1        |             | LABORAL TEMPORAL   |                 |                           |
|          |        |          | 00          | RETRIBUCIÓN BÁSICAS  | 998.492         |                           |
|          |        |          | 05          | TRIENIOS   | 2.001           |                           |
|          |        |          | 08          | IPC GALEGO   | 3.787           |                           |
|          |        |          | 16          | PRESTACIONES ECONÓMICAS POR IT A COMPENSAR                     | 100             |                           |
|          |        |          | 17          | PRESTACIONES POR DIFERENCIAS RETRIBUTIVAS EN IT. E MATERNIDADE | 100             |                           |
|          |        |          |             |  | 1.004.480       | 1.004.480                 |
|          | 4      |          |             | OUTRO PERSOAL  |                 |                           |
|          |        | 0        |             | OUTRO PERSOAL  |                 |                           |
|          |        |          | 00          | OUTRO PERSOAL  | 6.954           |                           |
|          |        |          |             | S U M A E S E G U E  |                 | 6.954                     |

ORZAMENTOS DA COMUNIDADE AUTÓNOMA GALEGA. ANO 2012

|          |   |         |                        |
|----------|---|---------|------------------------|
| SECCIÓN  | - | 3 2     | OURENSE                |
| SERVIZO  | - | 0 4     | HOSPITAL DE VALDEORRAS |
| PROGRAMA | - | 4 1 2 A | ATENCIÓN ESPECIALIZADA |

| CAPÍTULO | ARTIGO | CONCEPTO | SUBCONCEPTO | EXPLICACIÓN DO GASTO  | TOTAL CONCEPTOS | TOTAL ARTIGOS E CAPITULOS |
|----------|--------|----------|-------------|---|-----------------|---------------------------|
| 1        | 4      | 0        |             | S U M A S A N T E R I O R E S   |                 | 6.954                     |
|          |        | 01       |             | SUBSTITUCIÓNS OUTRO PERSOAL   | 546             |                           |
|          |        | 08       |             | IPC GALEGO  | 28              |                           |
|          |        |          |             |   | 7.528           | 7.528                     |
|          | 5      |          |             | INCENTIVOS AO RENDEMENTO  |                 |                           |
|          |        | 2        |             | PRODUCTIVIDADE PERSOAL ESTATUTARIO. FACTOR FIXO                       |                 |                           |
|          |        | 00       |             | PRODUCTIVIDADE PERSOAL ESTATUTARIO. FACTOR FIXO                       | 1.173.135       |                           |
|          |        |          |             |   | 1.173.135       |                           |
|          |        | 3        |             | PRODUCTIVIDADE PERSOAL ESTATUTARIO. FACTOR VARIABLE                   |                 |                           |
|          |        | 01       |             | PRODUCTIVIDADE FACTOR VARIABLE. PERSOAL DIRECTIVO                     | 35.000          |                           |
|          |        | 02       |             | PRODUCTIVIDADE FACTOR VARIABLE. PERSOAL NON DIRECTIVO                 | 180.000         |                           |
|          |        | 03       |             | PRODUCTIVIDADE FACTOR VARIABLE. PROGRAMA DE EXTRACCIÓN E TRANSPLANTES | 102             |                           |
|          |        | 04       |             | PRODUCTIVIDADE FACTOR VARIABLE. PROGRAMAS ESPECIAIS                   | 45.000          |                           |
|          |        | 05       |             | PRODUCTIVIDADE FACTOR VARIABLE. ACTIVIDADES NON PROGRAMADAS           | 195.029         |                           |
|          |        |          |             |   | 455.131         | 1.628.266                 |
|          | 6      |          |             | COTAS, PRESTACIÓNS E GASTOS SOCIAIS A CARGO DO EMPREGADOR             |                 |                           |
|          |        | 0        |             | COTAS SOCIAIS   |                 |                           |
|          |        | 00       |             | SEGURIDADE SOCIAL   | 3.341.565       |                           |
|          |        |          |             |   | 3.341.565       |                           |
|          |        | 1        |             | COMPLEMENTO FAMILIAR  |                 |                           |
|          |        | 05       |             | COMPLEMENTOS DE PRESTACIÓN  | 6.000           |                           |
|          |        |          |             |   | 6.000           |                           |
|          |        | 2        |             | GASTOS SOCIAIS DO PERSOAL   |                 |                           |
|          |        | 04       |             | ACCIÓN SOCIAL   | 2.500           |                           |
|          |        |          |             |   | 2.500           | 3.350.065                 |
|          |        |          |             |   |                 | =====                     |
|          |        |          |             | T O T A L C A P I T U L O 1   |                 | 17.306.392                |
| 2        |        |          |             | GASTOS EN BENS CORRENTES E SERVIZOS                                   |                 |                           |
|          | 0      |          |             | ALUGAMENTOS E CANONS  |                 |                           |
|          |        | 3        |             | MAQUINARIA, INSTALACIÓNS E UTENSILIOS                                 | 73.500          |                           |
|          |        |          |             |   | 73.500          |                           |
|          |        | 6        |             | EQUIPAMENTOS PARA PROCESOS DE INFORMACIÓN                             | 8.000           |                           |
|          |        |          |             |   | 8.000           | 81.500                    |
|          |        |          |             | S U M A E S E G U E   |                 | 81.500                    |

ORZAMENTOS DA COMUNIDADE AUTÓNOMA GALEGA. ANO 2012

|          |   |         |                        |
|----------|---|---------|------------------------|
| SECCIÓN  | - | 3 2     | OURENSE                |
| SERVIZO  | - | 0 4     | HOSPITAL DE VALDEORRAS |
| PROGRAMA | - | 4 1 2 A | ATENCIÓN ESPECIALIZADA |

| CAPÍTULO | ARTIGO | CONCEPTO | SUBCONCEPTO | EXPLICACIÓN DO GASTO                              | TOTAL CONCEPTOS | TOTAL ARTIGOS E CAPITULOS |
|----------|--------|----------|-------------|---|-----------------|---------------------------|
| 2        |        |          |             | SUMAS ANTERIORES                                  |                 | 81.500                    |
|          | 1      |          |             | REPARACIÓNS, MANTEMENTO E CONSERVACIÓN            |                 |                           |
|          |        | 2        |             | EDIFICIOS E OUTRAS CONSTRUCIÓNS                   | 30.000          |                           |
|          |        |          |             |   |                 | 30.000                    |
|          |        | 3        |             | MAQUINARIA, INSTALACIÓNS E UTENSILIOS             | 338.000         |                           |
|          |        |          |             |   |                 | 338.000                   |
|          |        | 4        |             | MATERIAL DE TRANSPORTE                            | 500             |                           |
|          |        |          |             |   |                 | 500                       |
|          |        | 5        |             | MOBILIARIO E UTENSILIOS                           | 6.000           |                           |
|          |        |          |             |   |                 | 6.000                     |
|          |        |          |             |   |                 | 374.500                   |
|          | 2      |          |             | MATERIAL, SUBMINISTRACIÓNS E OUTROS               |                 |                           |
|          |        | 0        |             | MATERIAL DE OFICINA                               |                 |                           |
|          |        |          | 00          | ORDINARIO NON INVENTARIABLE                       | 58.000          |                           |
|          |        |          | 01          | PRENSA, REVISTAS, LIBROS E OUTRAS PUBLICACIÓNS    | 3.500           |                           |
|          |        |          | 02          | MATERIAL INFORMÁTICO NON INVENTARIABLE            | 26.000          |                           |
|          |        |          |             |   |                 | 87.500                    |
|          |        | 1        |             | SUBMINISTRACIÓNS                                  |                 |                           |
|          |        |          | 00          | ENERXÍA ELÉCTRICA                                 | 218.200         |                           |
|          |        |          | 01          | AUGA  | 50.000          |                           |
|          |        |          | 02          | GAS   | 6.500           |                           |
|          |        |          | 03          | COMBUSTIBLES                                      | 124.000         |                           |
|          |        |          | 04          | VESTIARIO   | 26.000          |                           |
|          |        |          | 05          | PRODUCTOS ALIMENTICIOS                            | 195.000         |                           |
|          |        |          | 06          | PRODUCTOS FARMACÉUTICOS E MATERIAL SANITARIO      | 1.103.790       |                           |
|          |        |          | 12          | HEMODERIVADOS                                     | 125.000         |                           |
|          |        |          | 13          | INSTRUMENTAL E PEQUENOS UTENSILIOS SANITARIOS     | 55.000          |                           |
|          |        |          | 14          | INSTRUMENTAL E PEQUENOS UTENSILIOS NON SANITARIOS | 4.500           |                           |
|          |        |          | 15          | IMPLANTES   | 640.000         |                           |
|          |        |          | 16          | OUTRO MATERIAL SANITARIO                          | 931.914         |                           |
|          |        |          | 17          | MATERIAL NON SANITARIO PARA CONSUMO E REPOSICIÓ   | 90.000          |                           |
|          |        |          | 19          | MATERIAL DE LABORATORIO                           | 807.800         |                           |
|          |        |          | 20          | MATERIAL DE RADIOLOXÍA                            | 7.000           |                           |
|          |        |          | 99          | OUTRAS SUBMINISTRACIÓNS                           | 73.000          |                           |
|          |        |          |             |   |                 | 4.457.704                 |
|          |        |          |             | SUMASEGUE   |                 | 4.545.204                 |

ORZAMENTOS DA COMUNIDADE AUTÓNOMA GALEGA. ANO 2012

|          |   |         |                        |
|----------|---|---------|------------------------|
| SECCIÓN  | - | 3 2     | OURENSE                |
| SERVIZO  | - | 0 4     | HOSPITAL DE VALDEORRAS |
| PROGRAMA | - | 4 1 2 A | ATENCIÓN ESPECIALIZADA |

| CAPÍTULO | ARTIGO | CONCEPTO | SUBCONCEPTO | EXPLICACIÓN DO GASTO                                   | TOTAL CONCEPTOS | TOTAL ARTIGOS E CAPITULOS |
|----------|--------|----------|-------------|--|-----------------|---------------------------|
| 2        | 2      |          |             | SUMAS ANTERIORES                                       |                 | 4.545.204                 |
|          |        | 2        |             | COMUNICACIÓNS  |                 |                           |
|          |        | 00       |             | TELEFÓNICAS  | 37.000          |                           |
|          |        | 01       |             | POSTAIS  | 7.000           |                           |
|          |        |          |             |  |                 | 44.000                    |
|          |        | 3        |             | TRANSPORTES  | 25.000          |                           |
|          |        |          |             |  |                 | 25.000                    |
|          |        | 4        |             | PRIMAS DE SEGUROS                                      | 1.000           |                           |
|          |        |          |             |  |                 | 1.000                     |
|          |        | 5        |             | TRIBUTOS   | 3.000           |                           |
|          |        |          |             |  |                 | 3.000                     |
|          |        | 6        |             | GASTOS DIVERSOS  |                 |                           |
|          |        | 02       |             | PUBLICIDADE E PROPAGANDA                               | 3.500           |                           |
|          |        | 06       |             | REUNIÓNS, CONFERENCIAS E CURSOS                        | 2.500           |                           |
|          |        | 99       |             | OUTROS   | 1.423           |                           |
|          |        |          |             |  |                 | 7.423                     |
|          |        | 7        |             | TRABALLOS REALIZADOS POR OUTRAS EMPRESAS               |                 |                           |
|          |        | 00       |             | LIMPEZA E ASEO   | 625.000         |                           |
|          |        | 01       |             | SEGURANZA  | 175.200         |                           |
|          |        | 99       |             | OUTROS   | 341.515         |                           |
|          |        |          |             |  |                 | 1.141.715                 |
|          |        | 3        |             | INDEMNIZACIÓNS POR RAZÓNS DO SERVIZO                   |                 | 5.767.342                 |
|          |        | 0        |             | AXUDAS DE CUSTO  | 15.000          |                           |
|          |        |          |             |  |                 | 15.000                    |
|          |        | 1        |             | LOCOMOCIÓN   | 25.000          |                           |
|          |        |          |             |  |                 | 25.000                    |
|          |        | 5        |             | ASISTENCIA SANITARIA CON MEDIOS ALLEOS                 |                 | 40.000                    |
|          |        | 4        |             | CONCERTOS CON CENTROS DE DIAGNÓSTICO E TRATAMENTO      |                 |                           |
|          |        | 03       |             | CONCERTOS PARA RESONANCIA MAGNÉTICA E MEDICINA NUCLEAR | 130.000         |                           |
|          |        | 07       |             | OUTROS SERVIZOS ESPECIAIS                              | 63.000          |                           |
|          |        |          |             |  |                 | 193.000                   |
|          |        | 5        |             | CONCERTOS POLO PROGRAMA ESPECIAL DE TRANSPORTE         |                 |                           |
|          |        | 01       |             | SERVIZOS CONCERTADOS DE AMBULANCIAS                    | 225.000         |                           |
|          |        |          |             |  |                 | 225.000                   |
|          |        |          |             |  |                 | 418.000                   |
|          |        |          |             |  |                 | =====                     |
|          |        |          |             | TOTAL CAPITULO 2                                       |                 | 6.681.342                 |

ORZAMENTOS DA COMUNIDADE AUTÓNOMA GALEGA. ANO 2012

|          |   |         |                        |
|----------|---|---------|------------------------|
| SECCIÓN  | - | 3 2     | OURENSE                |
| SERVIZO  | - | 0 4     | HOSPITAL DE VALDEORRAS |
| PROGRAMA | - | 4 1 2 A | ATENCIÓN ESPECIALIZADA |


| CAPÍTULO | ARTIGO | CONCEPTO | SUBCONCEPTO | EXPLICACIÓN DO GASTO   | TOTAL CONCEPTOS | TOTAL ARTIGOS E CAPITULOS |
|----------|--------|----------|-------------|--|-----------------|---------------------------|
| 4        |        |          |             | TRANSFERENCIAS CORRENTES   |                 |                           |
|          | 4      |          |             | A SOCIEDADES PÚBLICAS E OUTROS ENTES PÚBLICOS DA COMUNIDADE AUTÓNOMA |                 |                           |
|          |        | 1        |             | A SOCIEDADES MERCANTÍS   |                 |                           |
|          |        |          | 17          | GALARIA, EMPRESA PÚBLICA DE SERVIZOS SANITARIOS                      | 236.400         |                           |
|          |        |          |             |  | 236.400         | 236.400                   |
|          |        |          |             |  |                 | =====                     |
|          |        |          |             | TOTAL CAPITULO 4   |                 | 236.400                   |
|          |        |          |             | TOTAL PROGRAMA 412A  |                 | 24.224.134                |

ORZAMENTOS DA COMUNIDADE AUTÓNOMA GALEGA. ANO 2012

|          |   |         |                        |
|----------|---|---------|------------------------|
| SECCIÓN  | - | 3 2     | OURENSE                |
| SERVIZO  | - | 0 4     | HOSPITAL DE VALDEORRAS |
| PROGRAMA | - | 4 1 2 B | ATENCIÓN PRIMARIA      |

| CAPÍTULO | ARTIGO | CONCEPTO | SUBCONCEPTO | EXPLICACIÓN DO GASTO                        | TOTAL CONCEPTOS | TOTAL ARTIGOS E CAPITULOS |
|----------|--------|----------|-------------|---|-----------------|---------------------------|
| 4        |        |          |             | TRANSFERENCIAS CORRENTES                    |                 |                           |
|          | 8      |          |             | A FAMILIAS E INSTITUCIÓNS SEN FINS DE LUCRO |                 |                           |
|          |        | 9        |             | A FARMACIAS (RECEITAS MEDICAS)              |                 |                           |
|          |        |          | 0           | FARMACIA (RECEITAS MÉDICAS)                 | 321.132         | 321.132                   |
|          |        |          |             |   | 321.132         | 321.132                   |
|          |        |          |             | TOTAL CAPITULO 4                            |                 | 321.132                   |
|          |        |          |             | TOTAL PROGRAMA 412B                         |                 | 321.132                   |
|          |        |          |             | TOTAL SERVIZO 04                            |                 | 24.545.266                |





**32 OURENSE**

**06 X.A.P. OURENSE**



ORZAMENTOS DA COMUNIDADE AUTÓNOMA GALEGA. ANO 2012

|          |   |         |                   |
|----------|---|---------|-------------------|
| SECCIÓN  | - | 3 2     | OURENSE           |
| SERVIZO  | - | 0 6     | X.A.P. OURENSE    |
| PROGRAMA | - | 4 1 2 B | ATENCIÓN PRIMARIA |

| CAPÍTULO | ARTIGO | CONCEPTO | SUBCONCEPTO | EXPLICACIÓN DO GASTO   | TOTAL CONCEPTOS | TOTAL ARTIGOS E CAPITULOS |
|----------|--------|----------|-------------|--|-----------------|---------------------------|
| 1        |        |          |             | GASTOS DE PERSOAL  |                 |                           |
|          | 2      |          |             | FUNCIONARIOS   |                 |                           |
|          |        | 0        |             | RETRIBUCIÓN BÁSICAS  |                 |                           |
|          |        |          | 00          | SOLDOS SUBGRUPO A1   | 6.642.168       |                           |
|          |        |          | 01          | SOLDOS SUBGRUPO A2   | 5.685.622       |                           |
|          |        |          | 02          | SOLDOS SUBGRUPO C1   | 193.160         |                           |
|          |        |          | 03          | SOLDOS SUBGRUPO C2   | 1.917.210       |                           |
|          |        |          | 04          | SOLDOS AGRUPACIÓN PROFESIONAIS                                 | 515.432         |                           |
|          |        |          | 05          | TRIENIOS   | 3.584.498       |                           |
|          |        |          | 10          | SOLDOS SUBGRUPO A1. PERSOAL DE COTA                            | 1.068.350       |                           |
|          |        |          | 11          | SOLDOS SUBGRUPO A2. PERSOAL DE COTA                            | 883.745         |                           |
|          |        |          | 12          | SUBSTITUCIÓN MÉDICOS APD                                       | 100             |                           |
|          |        |          | 13          | SUBSTITUCIÓN PRACTICANTES A.P.D.                               | 100             |                           |
|          |        |          | 14          | SUBSTITUCIÓN MATRONAS A.P.D.                                   | 100             |                           |
|          |        |          |             |  | 20.490.485      |                           |
|          |        | 1        |             | RETRIBUCIÓN COMPLEMENTARIAS                                    |                 |                           |
|          |        |          | 00          | COMPLEMENTO DE DESTINO   | 5.613.102       |                           |
|          |        |          | 01          | COMPLEMENTO ESPECÍFICO   | 5.251.221       |                           |
|          |        |          | 02          | OUTROS COMPLEMENTOS  | 246.825         |                           |
|          |        |          | 03          | COMPLEMENTOS DE ATENCIÓN CONTINUADA PERSOAL FACULTATIVO        | 858.392         |                           |
|          |        |          | 04          | COMPLEMENTOS DE ATENCIÓN CONTINUADA PERSOAL NON FACULTATIVO    | 337.069         |                           |
|          |        |          | 05          | COMPLEMENTOS DE ATENCIÓN CONTINUADA OUTRO PERSOAL              | 163.506         |                           |
|          |        |          | 06          | COMPLEMENTO DE PENOSIDADE, RESPONSABILIDADE E DIFICULTADE      | 26.551          |                           |
|          |        |          | 08          | IPC GALEGO   | 135.885         |                           |
|          |        |          | 16          | PRESTACIONES ECONÓMICAS POR IT A COMPENSAR                     | 100             |                           |
|          |        |          | 17          | PRESTACIONES POR DIFERENCIAS RETRIBUTIVAS EN IT. E MATERNIDADE | 100             |                           |
|          |        |          | 42          | RETRIBUCIÓN COMPLEMENTARIAS DE COTA                            | 1.152.841       |                           |
|          |        |          | 43          | COMPLEMENTO DE CARREIRA  | 2.017.234       |                           |
|          |        |          |             |  | 15.802.826      | 36.293.311                |
|          | 3      |          |             | LABORAIS   |                 |                           |
|          |        | 1        |             | LABORAL TEMPORAL   |                 |                           |
|          |        |          | 00          | RETRIBUCIÓN BÁSICAS  | 3.787.631       |                           |
|          |        |          | 05          | TRIENIOS   | 7.570           |                           |
|          |        |          |             | S U M A E S E G U E  |                 | 3.795.201                 |

ORZAMENTOS DA COMUNIDADE AUTÓNOMA GALEGA. ANO 2012

|          |   |         |                   |
|----------|---|---------|-------------------|
| SECCIÓN  | - | 3 2     | OURENSE           |
| SERVIZO  | - | 0 6     | X.A.P. OURENSE    |
| PROGRAMA | - | 4 1 2 B | ATENCIÓN PRIMARIA |

| CAPÍTULO | ARTIGO | CONCEPTO | SUBCONCEPTO | EXPLICACIÓN DO GASTO  | TOTAL CONCEPTOS | TOTAL ARTIGOS E CAPITULOS |
|----------|--------|----------|-------------|---|-----------------|---------------------------|
| 1        | 3      | 1        |             | S U M A S A N T E R I O R E S                                 |                 | 3.795.201                 |
|          |        | 08       |             | IPC GALEGO  | 14.362          |                           |
|          |        | 16       |             | PRESTACIONS ECONÓMICAS POR IT A COMPENSAR                     | 100             |                           |
|          |        | 17       |             | PRESTACIONS POR DIFERENCIAS RETRIBUTIVAS EN IT. E MATERNIDADE | 100             |                           |
|          |        |          |             |   | 3.809.763       | 3.809.763                 |
|          | 5      |          |             | INCENTIVOS AO RENDEMENTO                                      |                 |                           |
|          |        | 2        |             | PRODUCTIVIDADE PERSOAL ESTATUTARIO. FACTOR FIXO               |                 |                           |
|          |        | 00       |             | PRODUCTIVIDADE PERSOAL ESTATUTARIO. FACTOR FIXO               | 5.740.695       |                           |
|          |        |          |             |   | 5.740.695       |                           |
|          |        | 3        |             | PRODUCTIVIDADE PERSOAL ESTATUTARIO. FACTOR VARIABLE           |                 |                           |
|          |        | 01       |             | PRODUCTIVIDADE FACTOR VARIABLE. PERSOAL DIRECTIVO             | 40.000          |                           |
|          |        | 02       |             | PRODUCTIVIDADE FACTOR VARIABLE. PERSOAL NON DIRECTIVO         | 880.000         |                           |
|          |        | 04       |             | PRODUCTIVIDADE FACTOR VARIABLE. PROGRAMAS ESPECIAIS           | 875.805         |                           |
|          |        | 05       |             | PRODUCTIVIDADE FACTOR VARIABLE. ACTIVIDADES NON PROGRAMADAS   | 100             |                           |
|          |        |          |             |   | 1.795.905       | 7.536.600                 |
|          | 6      |          |             | COTAS, PRESTACIÓNS E GASTOS SOCIAIS A CARGO DO EMPREGADOR     |                 |                           |
|          |        | 0        |             | COTAS SOCIAIS   |                 |                           |
|          |        | 00       |             | SEGURIDADE SOCIAL   | 9.195.411       |                           |
|          |        |          |             |   | 9.195.411       |                           |
|          |        | 1        |             | COMPLEMENTO FAMILIAR  |                 |                           |
|          |        | 05       |             | COMPLEMENTOS DE PRESTACIÓN                                    | 13.000          |                           |
|          |        |          |             |   | 13.000          |                           |
|          |        | 2        |             | GASTOS SOCIAIS DO PERSOAL                                     |                 |                           |
|          |        | 04       |             | ACCIÓN SOCIAL   | 7.161           |                           |
|          |        |          |             |   | 7.161           | 9.215.572                 |
|          |        |          |             |   |                 | =====                     |
|          |        |          |             | T O T A L C A P I T U L O 1                                   |                 | 56.855.246                |
| 2        |        |          |             | GASTOS EN BENS CORRENTES E SERVIZOS                           |                 |                           |
|          | 0      |          |             | ALUGAMENTOS E CANONS  |                 |                           |
|          |        | 4        |             | MATERIAL DE TRANSPORTE  | 13.079          |                           |
|          |        |          |             |   | 13.079          |                           |
|          |        | 5        |             | MOBILIARIO E UTENSILIOS                                       | 26.100          |                           |
|          |        |          |             |   | 26.100          | 39.179                    |
|          |        |          |             | S U M A E S E G U E   |                 | 39.179                    |

ORZAMENTOS DA COMUNIDADE AUTÓNOMA GALEGA. ANO 2012

|          |   |         |                   |
|----------|---|---------|-------------------|
| SECCIÓN  | - | 3 2     | OURENSE           |
| SERVIZO  | - | 0 6     | X.A.P. OURENSE    |
| PROGRAMA | - | 4 1 2 B | ATENCIÓN PRIMARIA |

| CAPÍTULO | ARTIGO | CONCEPTO | SUBCONCEPTO | EXPLICACIÓN DO GASTO                              | TOTAL CONCEPTOS | TOTAL ARTIGOS E CAPITULOS |
|----------|--------|----------|-------------|---|-----------------|---------------------------|
| 2        |        |          |             | SUMAS ANTERIORES                                  |                 | 39.179                    |
|          | 1      |          |             | REPARACIÓNS, MANTEMENTO E CONSERVACIÓN            |                 |                           |
|          |        | 2        |             | EDIFICIOS E OUTRAS CONSTRUCIÓNS                   | 227.911         |                           |
|          |        |          |             |   | 227.911         |                           |
|          |        | 3        |             | MAQUINARIA, INSTALACIÓNS E UTENSILIOS             | 86.060          |                           |
|          |        |          |             |   | 86.060          |                           |
|          |        | 4        |             | MATERIAL DE TRANSPORTE                            | 980             |                           |
|          |        |          |             |   | 980             |                           |
|          |        | 5        |             | MOBILIARIO E UTENSILIOS                           | 30.000          |                           |
|          |        |          |             |   | 30.000          |                           |
|          |        | 6        |             | EQUIPAMENTOS PARA PROCESOS DE INFORMACIÓN         | 980             |                           |
|          |        |          |             |   | 980             | 345.931                   |
|          | 2      |          |             | MATERIAL, SUBMINISTRACIÓNS E OUTROS               |                 |                           |
|          |        | 0        |             | MATERIAL DE OFICINA                               |                 |                           |
|          |        | 00       |             | ORDINARIO NON INVENTARIABLE                       | 70.000          |                           |
|          |        | 01       |             | PRENSA, REVISTAS, LIBROS E OUTRAS PUBLICACIÓNS    | 1.507           |                           |
|          |        | 02       |             | MATERIAL INFORMÁTICO NON INVENTARIABLE            | 125.000         |                           |
|          |        |          |             |   | 196.507         |                           |
|          |        | 1        |             | SUBMINISTRACIÓNS                                  |                 |                           |
|          |        | 00       |             | ENERXÍA ELÉCTRICA                                 | 227.910         |                           |
|          |        | 01       |             | AUGA  | 17.000          |                           |
|          |        | 02       |             | GAS   | 60.000          |                           |
|          |        | 03       |             | COMBUSTIBLES                                      | 111.810         |                           |
|          |        | 04       |             | VESTIARIO   | 47.000          |                           |
|          |        | 06       |             | PRODUCTOS FARMACÉUTICOS E MATERIAL SANITARIO      | 158.451         |                           |
|          |        | 13       |             | INSTRUMENTAL E PEQUENOS UTENSILIOS SANITARIOS     | 9.000           |                           |
|          |        | 14       |             | INSTRUMENTAL E PEQUENOS UTENSILIOS NON SANITARIOS | 980             |                           |
|          |        | 16       |             | OUTRO MATERIAL SANITARIO                          | 467.000         |                           |
|          |        | 17       |             | MATERIAL NON SANITARIO PARA CONSUMO E REPOSICIÓN  | 41.160          |                           |
|          |        | 19       |             | MATERIAL DE LABORATORIO                           | 416.255         |                           |
|          |        | 99       |             | OUTRAS SUBMINISTRACIÓNS                           | 2.800           |                           |
|          |        |          |             |   | 1.559.366       |                           |
|          |        | 2        |             | COMUNICACIÓNS                                     |                 |                           |
|          |        | 00       |             | TELFÓNICAS  | 137.000         |                           |
|          |        |          |             | SUMASEGUE   |                 | 1.892.873                 |

ORZAMENTOS DA COMUNIDADE AUTÓNOMA GALEGA. ANO 2012

|          |   |         |                   |
|----------|---|---------|-------------------|
| SECCIÓN  | - | 3 2     | OURENSE           |
| SERVIZO  | - | 0 6     | X.A.P. OURENSE    |
| PROGRAMA | - | 4 1 2 B | ATENCIÓN PRIMARIA |

| CAPÍTULO | ARTIGO | CONCEPTO | SUBCONCEPTO | EXPLICACIÓN DO GASTO                        | TOTAL CONCEPTOS | TOTAL ARTIGOS E CAPITULOS |
|----------|--------|----------|-------------|---|-----------------|---------------------------|
| 2        | 2      | 2        |             | SUMAS ANTERIORES                            |                 | 1.892.873                 |
|          |        | 01       |             | POSTAIS                                     | 8.820           |                           |
|          |        |          |             |   |                 | 145.820                   |
|          |        | 3        |             | TRANSPORTES                                 | 800             |                           |
|          |        |          |             |   |                 | 800                       |
|          |        | 4        |             | PRIMAS DE SEGUROS                           | 1.944           |                           |
|          |        |          |             |   |                 | 1.944                     |
|          |        | 5        |             | TRIBUTOS                                    | 1.960           |                           |
|          |        |          |             |   |                 | 1.960                     |
|          |        | 6        |             | GASTOS DIVERSOS                             |                 |                           |
|          |        | 02       |             | PUBLICIDADE E PROPAGANDA                    | 3.351           |                           |
|          |        | 06       |             | REUNIÓNS, CONFERENCIAS E CURSOS             | 7.840           |                           |
|          |        |          |             |   |                 | 11.191                    |
|          |        | 7        |             | TRABALLOS REALIZADOS POR OUTRAS EMPRESAS    |                 |                           |
|          |        | 00       |             | LIMPEZA E ASEO                              | 670.000         |                           |
|          |        | 01       |             | SEGURANZA                                   | 15.000          |                           |
|          |        | 10       |             | SERVIZOS CONTRATADOS DE COMEDOR             | 254.245         |                           |
|          |        | 99       |             | OUTROS                                      | 588.387         |                           |
|          |        |          |             |   |                 | 1.527.632                 |
|          | 3      |          |             | INDEMNIZACIÓNS POR RAZÓNS DO SERVIZO        |                 | 3.445.220                 |
|          |        | 0        |             | AXUDAS DE CUSTO                             | 2.500           |                           |
|          |        |          |             |   |                 | 2.500                     |
|          |        | 1        |             | LOCOMOCIÓN                                  | 27.000          |                           |
|          |        |          |             |   |                 | 27.000                    |
|          |        | 3        |             | OUTRAS INDEMNIZACIÓNS                       | 500             |                           |
|          |        |          |             |   |                 | 500                       |
|          |        |          |             |   |                 | 30.000                    |
|          |        |          |             |   |                 | =====                     |
|          |        |          |             | TOTAL CAPITULO 2                            |                 | 3.860.330                 |
| 4        |        |          |             | TRANSFERENCIAS CORRENTES                    |                 |                           |
|          |        | 8        |             | A FAMILIAS E INSTITUCIÓNS SEN FINS DE LUCRO |                 |                           |
|          |        | 9        |             | A FARMACIAS (RECEITAS MEDICAS)              |                 |                           |
|          |        | 0        |             | FARMACIA (RECEITAS MÉDICAS)                 | 110.964.782     |                           |
|          |        |          |             |   |                 | 110.964.782               |
|          |        |          |             |   |                 | 110.964.782               |
|          |        |          |             |   |                 | =====                     |
|          |        |          |             | TOTAL CAPITULO 4                            |                 | 110.964.782               |
|          |        |          |             | TOTAL PROGRAMA 412B                         |                 | 171.680.358               |


ORZAMENTOS DA COMUNIDADE AUTÓNOMA GALEGA. ANO 2012

|          |   |         |                                       |
|----------|---|---------|---------------------------------------|
| SECCIÓN  | - | 3 2     | OURENSE                               |
| SERVIZO  | - | 0 6     | X.A.P. OURENSE                        |
| PROGRAMA | - | 4 1 4 A | FORMACIÓN DE GRADUADOS E POSGRADUADOS |

| CAPÍTULO | ARTIGO | CONCEPTO | SUBCONCEPTO | EXPLICACIÓN DO GASTO  | TOTAL CONCEPTOS | TOTAL ARTIGOS E CAPITULOS |
|----------|--------|----------|-------------|---|-----------------|---------------------------|
| 1        |        |          |             | GASTOS DE PERSOAL   |                 |                           |
|          | 2      |          |             | FUNCIONARIOS  |                 |                           |
|          |        | 0        |             | RETRIBUCIÓNS BÁSICAS  |                 |                           |
|          |        |          | 00          | SOLDOS SUBGRUPO A1  | 735.468         |                           |
|          |        |          |             |   |                 | 735.468                   |
|          |        | 1        |             | RETRIBUCIÓNS COMPLEMENTARIAS                                  |                 |                           |
|          |        |          | 02          | OUTROS COMPLEMENTOS   | 105.420         |                           |
|          |        |          | 03          | COMPLEMENTOS DE ATENCIÓN CONTINUADA PERSOAL FACULTATIVO       | 310.969         |                           |
|          |        |          | 08          | IPC GALEGO  | 4.359           |                           |
|          |        |          | 16          | PRESTACIONS ECONÓMICAS POR IT A COMPENSAR                     | 100             |                           |
|          |        |          | 17          | PRESTACIONS POR DIFERENCIAS RETRIBUTIVAS EN IT. E MATERNIDADE | 100             |                           |
|          |        |          |             |   |                 | 420.948                   |
|          |        |          |             |   |                 | 1.156.416                 |
|          | 6      |          |             | COTAS, PRESTACIÓNS E GASTOS SOCIAIS A CARGO DO EMPREGADOR     |                 |                           |
|          |        | 0        |             | COTAS SOCIAIS   |                 |                           |
|          |        |          | 00          | SEGURIDADE SOCIAL   | 382.074         |                           |
|          |        |          |             |   |                 | 382.074                   |
|          |        |          |             |   |                 | 382.074                   |
|          |        |          |             |   |                 | =====                     |
|          |        |          |             | TOTAL CAPITULO 1  |                 | 1.538.490                 |
|          |        |          |             | TOTAL PROGRAMA 414A   |                 | 1.538.490                 |
|          |        |          |             | TOTAL SERVIZO 06  |                 | 173.218.848               |







32 OURENSE

15 HOSPITAL DE VERIN



ORZAMENTOS DA COMUNIDADE AUTÓNOMA GALEGA. ANO 2012

|          |   |         |                        |
|----------|---|---------|------------------------|
| SECCIÓN  | - | 3 2     | OURENSE                |
| SERVIZO  | - | 1 5     | HOSPITAL DE VERIN      |
| PROGRAMA | - | 4 1 2 A | ATENCIÓN ESPECIALIZADA |

| CAPÍTULO | ARTIGO | CONCEPTO | SUBCONCEPTO | EXPLICACIÓN DO GASTO   | TOTAL CONCEPTOS | TOTAL ARTIGOS E CAPITULOS |
|----------|--------|----------|-------------|--|-----------------|---------------------------|
| 1        |        |          |             | GASTOS DE PERSOAL  |                 |                           |
|          | 2      |          |             | FUNCIONARIOS   |                 |                           |
|          |        | 0        |             | RETRIBUCIÓN BÁSICAS  |                 |                           |
|          |        |          | 00          | SOLDOS SUBGRUPO A1   | 733.125         |                           |
|          |        |          | 01          | SOLDOS SUBGRUPO A2   | 710.975         |                           |
|          |        |          | 02          | SOLDOS SUBGRUPO C1   | 213.756         |                           |
|          |        |          | 03          | SOLDOS SUBGRUPO C2   | 545.559         |                           |
|          |        |          | 04          | SOLDOS AGRUPACIÓN PROFESIONAIS                                 | 58.199          |                           |
|          |        |          | 05          | TRIENIOS   | 357.319         |                           |
|          |        |          |             |  |                 | 2.618.933                 |
|          |        | 1        |             | RETRIBUCIÓN COMPLEMENTARIAS                                    |                 |                           |
|          |        |          | 00          | COMPLEMENTO DE DESTINO   | 1.044.424       |                           |
|          |        |          | 01          | COMPLEMENTO ESPECÍFICO   | 952.213         |                           |
|          |        |          | 02          | OUTROS COMPLEMENTOS  | 100             |                           |
|          |        |          | 03          | COMPLEMENTOS DE ATENCIÓN CONTINUADA PERSOAL FACULTATIVO        | 529.584         |                           |
|          |        |          | 04          | COMPLEMENTOS DE ATENCIÓN CONTINUADA PERSOAL NON FACULTATIVO    | 385.152         |                           |
|          |        |          | 05          | COMPLEMENTOS DE ATENCIÓN CONTINUADA OUTRO PERSOAL              | 9.148           |                           |
|          |        |          | 06          | COMPLEMENTO DE PENOSIDADE, RESPONSABILIDADE E DIFICULTADE      | 57.717          |                           |
|          |        |          | 08          | IPC GALEGO   | 22.696          |                           |
|          |        |          | 16          | PRESTACIONES ECONÓMICAS POR IT A COMPENSAR                     | 100             |                           |
|          |        |          | 17          | PRESTACIONES POR DIFERENCIAS RETRIBUTIVAS EN IT. E MATERNIDADE | 100             |                           |
|          |        |          | 43          | COMPLEMENTO DE CARREIRA  | 400.416         |                           |
|          |        |          |             |  |                 | 3.401.650                 |
|          |        |          |             |  |                 | 6.020.583                 |
|          | 3      |          |             | LABORAIS   |                 |                           |
|          |        | 0        |             | LABORAL FIXO   |                 |                           |
|          |        |          | 00          | RETRIBUCIÓN BÁSICAS  | 196.516         |                           |
|          |        |          | 01          | OUTRAS REMUNERACIÓN  | 157.341         |                           |
|          |        |          | 05          | TRIENIOS   | 35.000          |                           |
|          |        |          | 08          | IPC GALEGO   | 1.472           |                           |
|          |        |          | 16          | PRESTACIONES ECONÓMICAS POR IT A COMPENSAR                     | 100             |                           |
|          |        |          | 17          | PRESTACIONES POR DIFERENCIAS RETRIBUTIVAS EN IT. E MATERNIDADE | 100             |                           |
|          |        |          |             |  |                 | 390.529                   |
|          |        | 1        |             | LABORAL TEMPORAL   |                 |                           |
|          |        |          | 00          | RETRIBUCIÓN BÁSICAS  | 823.009         |                           |
|          |        |          |             | S U M A E S E G U E  |                 | 1.213.538                 |

ORZAMENTOS DA COMUNIDADE AUTÓNOMA GALEGA. ANO 2012

|          |   |         |                        |
|----------|---|---------|------------------------|
| SECCIÓN  | - | 3 2     | OURENSE                |
| SERVIZO  | - | 1 5     | HOSPITAL DE VERIN      |
| PROGRAMA | - | 4 1 2 A | ATENCIÓN ESPECIALIZADA |

| CAPÍTULO | ARTIGO | CONCEPTO | SUBCONCEPTO | EXPLICACIÓN DO GASTO  | TOTAL CONCEPTOS | TOTAL ARTIGOS E CAPITULOS |
|----------|--------|----------|-------------|---|-----------------|---------------------------|
| 1        | 3      | 1        |             | SUMAS ANTERIORES  |                 | 1.213.538                 |
|          |        | 05       |             | TRIENIOS  | 1.629           |                           |
|          |        | 08       |             | IPC GALEGO  | 3.121           |                           |
|          |        | 16       |             | PRESTACIONS ECONÓMICAS POR IT A COMPENSAR                     | 100             |                           |
|          |        | 17       |             | PRESTACIONS POR DIFERENCIAS RETRIBUTIVAS EN IT. E MATERNIDADE | 100             |                           |
|          |        |          |             |   | 827.959         | 1.218.488                 |
|          | 5      |          |             | INCENTIVOS AO RENDEMENTO                                      |                 |                           |
|          |        | 2        |             | PRODUCTIVIDADE PERSOAL ESTATUTARIO. FACTOR FIXO               |                 |                           |
|          |        | 00       |             | PRODUCTIVIDADE PERSOAL ESTATUTARIO. FACTOR FIXO               | 671.003         |                           |
|          |        |          |             |   | 671.003         |                           |
|          |        | 3        |             | PRODUCTIVIDADE PERSOAL ESTATUTARIO. FACTOR VARIABLE           |                 |                           |
|          |        | 01       |             | PRODUCTIVIDADE FACTOR VARIABLE. PERSOAL DIRECTIVO             | 40.000          |                           |
|          |        | 02       |             | PRODUCTIVIDADE FACTOR VARIABLE. PERSOAL NON DIRECTIVO         | 115.000         |                           |
|          |        | 04       |             | PRODUCTIVIDADE FACTOR VARIABLE. PROGRAMAS ESPECIAIS           | 150.000         |                           |
|          |        | 05       |             | PRODUCTIVIDADE FACTOR VARIABLE. ACTIVIDADES NON PROGRAMADAS   | 50.000          |                           |
|          |        |          |             |   | 355.000         | 1.026.003                 |
|          | 6      |          |             | COTAS, PRESTACIÓNS E GASTOS SOCIAIS A CARGO DO EMPREGADOR     |                 |                           |
|          |        | 0        |             | COTAS SOCIAIS   |                 |                           |
|          |        | 00       |             | SEGURIDADE SOCIAL   | 2.249.837       |                           |
|          |        |          |             |   | 2.249.837       |                           |
|          |        | 2        |             | GASTOS SOCIAIS DO PERSOAL                                     |                 |                           |
|          |        | 04       |             | ACCIÓN SOCIAL   | 1.600           |                           |
|          |        |          |             |   | 1.600           | 2.251.437                 |
|          |        |          |             |   |                 | =====                     |
|          |        |          |             | TOTAL CAPITULO 1  |                 | 10.516.511                |
| 2        |        |          |             | GASTOS EN BENS CORRENTES E SERVIZOS                           |                 |                           |
|          | 0      |          |             | ALUGAMENTOS E CANONS  |                 |                           |
|          |        | 3        |             | MAQUINARIA, INSTALACIÓNS E UTENSILIOS                         | 1.000           |                           |
|          |        |          |             |   | 1.000           |                           |
|          |        | 6        |             | EQUIPAMENTOS PARA PROCESOS DE INFORMACIÓN                     | 8.400           |                           |
|          |        |          |             |   | 8.400           | 9.400                     |
|          | 1      |          |             | REPARACIÓNS, MANTEMENTO E CONSERVACIÓN                        |                 |                           |
|          |        | 2        |             | EDIFICIOS E OUTRAS CONSTRUCIÓNS                               | 315.000         |                           |
|          |        |          |             |   | 315.000         |                           |
|          |        |          |             | SUMA E SEGUE  |                 | 315.000                   |

ORZAMENTOS DA COMUNIDADE AUTÓNOMA GALEGA. ANO 2012

|          |   |         |                        |
|----------|---|---------|------------------------|
| SECCIÓN  | - | 3 2     | OURENSE                |
| SERVIZO  | - | 1 5     | HOSPITAL DE VERIN      |
| PROGRAMA | - | 4 1 2 A | ATENCIÓN ESPECIALIZADA |

| CAPÍTULO | ARTIGO | CONCEPTO | SUBCONCEPTO | EXPLICACIÓN DO GASTO                              | TOTAL CONCEPTOS | TOTAL ARTIGOS E CAPITULOS |
|----------|--------|----------|-------------|---|-----------------|---------------------------|
| 2        | 1      |          |             | SUMAS ANTERIORES                                  |                 | 315.000                   |
|          |        | 3        |             | MAQUINARIA, INSTALACIÓNS E UTENSILIOS             | 185.000         |                           |
|          |        |          |             |   |                 | 185.000                   |
|          |        | 5        |             | MOBILIARIO E UTENSILIOS                           | 500             |                           |
|          |        |          |             |   |                 | 500                       |
|          |        | 6        |             | EQUIPAMENTOS PARA PROCESOS DE INFORMACIÓN         | 500             |                           |
|          |        |          |             |   |                 | 500                       |
|          |        |          |             |   |                 | 501.000                   |
|          | 2      |          |             | MATERIAL, SUBMINISTRACIÓNS E OUTROS               |                 |                           |
|          |        | 0        |             | MATERIAL DE OFICINA                               |                 |                           |
|          |        |          | 00          | ORDINARIO NON INVENTARIABLE                       | 35.000          |                           |
|          |        |          | 02          | MATERIAL INFORMÁTICO NON INVENTARIABLE            | 8.500           |                           |
|          |        |          |             |   |                 | 43.500                    |
|          |        | 1        |             | SUBMINISTRACIÓNS                                  |                 |                           |
|          |        |          | 00          | ENERXÍA ELÉCTRICA                                 | 230.000         |                           |
|          |        |          | 01          | AUGA  | 6.500           |                           |
|          |        |          | 02          | GAS   | 3.000           |                           |
|          |        |          | 03          | COMBUSTIBLES                                      | 165.000         |                           |
|          |        |          | 04          | VESTIARIO   | 15.500          |                           |
|          |        |          | 06          | PRODUCTOS FARMACÉUTICOS E MATERIAL SANITARIO      | 468.053         |                           |
|          |        |          | 12          | HEMODERIVADOS                                     | 95.000          |                           |
|          |        |          | 13          | INSTRUMENTAL E PEQUENOS UTENSILIOS SANITARIOS     | 15.000          |                           |
|          |        |          | 14          | INSTRUMENTAL E PEQUENOS UTENSILIOS NON SANITARIOS | 500             |                           |
|          |        |          | 15          | IMPLANTES   | 460.000         |                           |
|          |        |          | 16          | OUTRO MATERIAL SANITARIO                          | 530.000         |                           |
|          |        |          | 17          | MATERIAL NON SANITARIO PARA CONSUMO E REPOSICIÓN  | 45.000          |                           |
|          |        |          | 19          | MATERIAL DE LABORATORIO                           | 360.000         |                           |
|          |        |          | 20          | MATERIAL DE RADIOLOXÍA                            | 6.000           |                           |
|          |        |          | 99          | OUTRAS SUBMINISTRACIÓNS                           | 12.000          |                           |
|          |        |          |             |   |                 | 2.411.553                 |
|          |        | 2        |             | COMUNICACIÓNS                                     |                 |                           |
|          |        |          | 00          | TELFÓNICAS  | 25.500          |                           |
|          |        |          | 01          | POSTAIS   | 7.000           |                           |
|          |        |          |             |   |                 | 32.500                    |
|          |        |          |             | SUMASEGUE   |                 | 2.487.553                 |

ORZAMENTOS DA COMUNIDADE AUTÓNOMA GALEGA. ANO 2012

|          |   |         |                        |
|----------|---|---------|------------------------|
| SECCIÓN  | - | 3 2     | OURENSE                |
| SERVIZO  | - | 1 5     | HOSPITAL DE VERIN      |
| PROGRAMA | - | 4 1 2 A | ATENCIÓN ESPECIALIZADA |

| CAPÍTULO | ARTIGO | CONCEPTO | SUBCONCEPTO | EXPLICACIÓN DO GASTO   | TOTAL<br>CONCEPTOS | TOTAL<br>ARTIGOS E<br>CAPITULOS |
|----------|--------|----------|-------------|--|--------------------|---------------------------------|
| 2        | 2      |          |             | SUMAS ANTERIORES   |                    | 2.487.553                       |
|          |        | 3        |             | TRANSPORTES  | 25.600             |                                 |
|          |        |          |             |  |                    | 25.600                          |
|          |        | 5        |             | TRIBUTOS   | 181                |                                 |
|          |        |          |             |  |                    | 181                             |
|          |        | 6        |             | GASTOS DIVERSOS  |                    |                                 |
|          |        | 02       |             | PUBLICIDADE E PROPAGANDA   | 500                |                                 |
|          |        | 06       |             | REUNIÓNS, CONFERENCIAS E CURSOS                                      | 3.400              |                                 |
|          |        | 99       |             | OUTROS   | 1.000              |                                 |
|          |        |          |             |  |                    | 4.900                           |
|          |        | 7        |             | TRABALLOS REALIZADOS POR OUTRAS EMPRESAS                             |                    |                                 |
|          |        | 00       |             | LIMPEZA E ASEO   | 546.400            |                                 |
|          |        | 01       |             | SEGURANZA  | 160.000            |                                 |
|          |        | 10       |             | SERVIZOS CONTRATADOS DE COMEDOR                                      | 345.000            |                                 |
|          |        | 99       |             | OUTROS   | 150.000            |                                 |
|          |        |          |             |  |                    | 1.201.400                       |
|          |        |          |             |  |                    | 3.719.634                       |
|          | 3      |          |             | INDEMNIZACIÓNS POR RAZÓNS DO SERVIZO                                 |                    |                                 |
|          |        | 0        |             | AXUDAS DE CUSTO  | 4.900              |                                 |
|          |        |          |             |  |                    | 4.900                           |
|          |        | 1        |             | LOCOMOCIÓN   | 14.100             |                                 |
|          |        |          |             |  |                    | 14.100                          |
|          |        |          |             |  |                    | 19.000                          |
|          | 5      |          |             | ASISTENCIA SANITARIA CON MEDIOS ALLEOS                               |                    |                                 |
|          |        | 4        |             | CONCERTOS CON CENTROS DE DIAGNÓSTICO E TRATAMENTO                    |                    |                                 |
|          |        | 03       |             | CONCERTOS PARA RESONANCIA MAGNÉTICA E MEDICINA NUCLEAR               | 70.000             |                                 |
|          |        | 07       |             | OUTROS SERVIZOS ESPECIAIS  | 1.500              |                                 |
|          |        |          |             |  |                    | 71.500                          |
|          |        | 5        |             | CONCERTOS POLO PROGRAMA ESPECIAL DE TRANSPORTE                       |                    |                                 |
|          |        | 01       |             | SERVIZOS CONCERTADOS DE AMBULANCIAS                                  | 226.100            |                                 |
|          |        |          |             |  |                    | 226.100                         |
|          |        |          |             |  |                    | 297.600                         |
|          |        |          |             |  |                    | =====                           |
|          |        |          |             | TOTAL CAPITULO 2   |                    | 4.546.634                       |
| 4        |        |          |             | TRANSFERENCIAS CORRENTES   |                    |                                 |
|          | 4      |          |             | A SOCIEDADES PÚBLICAS E OUTROS ENTES PÚBLICOS DA COMUNIDADE AUTÓNOMA |                    |                                 |
|          |        | 1        |             | A SOCIEDADES MERCANTÍS   |                    |                                 |
|          |        | 17       |             | GALARIA, EMPRESA PÚBLICA DE SERVIZOS SANITARIOS                      | 94.257             |                                 |
|          |        |          |             |  |                    | 94.257                          |
|          |        |          |             |  |                    | 94.257                          |
|          |        |          |             |  |                    | =====                           |
|          |        |          |             | TOTAL CAPITULO 4   |                    | 94.257                          |
|          |        |          |             | TOTAL PROGRAMA 412A  |                    | 15.157.402                      |

ORZAMENTOS DA COMUNIDADE AUTÓNOMA GALEGA. ANO 2012

|          |   |         |                   |
|----------|---|---------|-------------------|
| SECCIÓN  | - | 3 2     | OURENSE           |
| SERVIZO  | - | 1 5     | HOSPITAL DE VERIN |
| PROGRAMA | - | 4 1 2 B | ATENCIÓN PRIMARIA |

| CAPÍTULO | ARTIGO | CONCEPTO | SUBCONCEPTO | EXPLICACIÓN DO GASTO                        | TOTAL CONCEPTOS | TOTAL ARTIGOS E CAPITULOS |
|----------|--------|----------|-------------|---|-----------------|---------------------------|
| 4        |        |          |             | TRANSFERENCIAS CORRENTES                    |                 |                           |
|          | 8      |          |             | A FAMILIAS E INSTITUCIÓNS SEN FINS DE LUCRO |                 |                           |
|          |        | 9        |             | A FARMACIAS (RECEITAS MEDICAS)              |                 |                           |
|          |        |          | 0           | FARMACIA (RECEITAS MÉDICAS)                 | 109.302         |                           |
|          |        |          |             |   | 109.302         | 109.302                   |
|          |        |          |             |   |                 | =====                     |
|          |        |          |             | TOTAL CAPITULO 4                            |                 | 109.302                   |
|          |        |          |             | TOTAL PROGRAMA 412B                         |                 | 109.302                   |
|          |        |          |             | TOTAL SERVIZO 15                            |                 | 15.266.704                |







32 OURENSE

97 DIRECCION PROVINCIAL DE OURENSE



ORZAMENTOS DA COMUNIDADE AUTÓNOMA GALEGA. ANO 2012

|          |   |         |   |
|----------|---|---------|---|
| SECCIÓN  | - | 3 2     | OURENSE                                 |
| SERVIZO  | - | 9 7     | DIRECCION PROVINCIAL DE OURENSE         |
| PROGRAMA | - | 4 1 1 A | DIRECCIÓN E SERVIZOS XERAIS DE SANIDADE |

| CAPÍTULO | ARTIGO | CONCEPTO | SUBCONCEPTO | EXPLICACIÓN DO GASTO   | TOTAL CONCEPTOS | TOTAL ARTIGOS E CAPITULOS |
|----------|--------|----------|-------------|--|-----------------|---------------------------|
| 1        |        |          |             | GASTOS DE PERSOAL  |                 |                           |
|          | 2      |          |             | FUNCIONARIOS   |                 |                           |
|          |        | 0        |             | RETRIBUCIÓN BÁSICAS  |                 |                           |
|          |        |          | 00          | SOLDOS SUBGRUPO A1   | 177.754         |                           |
|          |        |          | 02          | SOLDOS SUBGRUPO C1   | 85.216          |                           |
|          |        |          | 03          | SOLDOS SUBGRUPO C2   | 107.593         |                           |
|          |        |          | 04          | SOLDOS AGRUPACIÓN PROFESIONAIS                               | 32.696          |                           |
|          |        |          | 05          | TRIENIOS   | 120.480         |                           |
|          |        |          | 06          | OUTRAS RETRIBUCIÓN BÁSICAS                                   | 3.541           |                           |
|          |        |          |             |  |                 | 527.280                   |
|          |        | 1        |             | RETRIBUCIÓN COMPLEMENTARIAS                                  |                 |                           |
|          |        |          | 00          | COMPLEMENTO DE DESTINO                                       | 188.830         |                           |
|          |        |          | 01          | COMPLEMENTO ESPECÍFICO                                       | 304.081         |                           |
|          |        |          | 02          | OUTROS COMPLEMENTOS  | 1.442           |                           |
|          |        |          | 08          | IPC GALEGO   | 3.878           |                           |
|          |        |          | 16          | PRESTACION ECONÓMICAS POR IT A COMPENSAR                     | 100             |                           |
|          |        |          | 17          | PRESTACION POR DIFERENCIAS RETRIBUTIVAS EN IT. E MATERNIDADE | 100             |                           |
|          |        |          | 41          | COMPLEMENTOS TRANSITORIOS ABSORBIBLES                        | 3.010           |                           |
|          |        |          | 43          | COMPLEMENTO DE CARREIRA                                      | 102             |                           |
|          |        |          |             |  |                 | 501.543                   |
|          | 6      |          |             | COTAS, PRESTACIÓN E GASTOS SOCIAIS A CARGO DO EMPREGADOR     |                 | 1.028.823                 |
|          |        | 0        |             | COTAS SOCIAIS  |                 |                           |
|          |        |          | 00          | SEGURIDADE SOCIAL  | 227.778         |                           |
|          |        |          |             |  |                 | 227.778                   |
|          |        | 1        |             | COMPLEMENTO FAMILIAR   |                 |                           |
|          |        |          | 05          | COMPLEMENTOS DE PRESTACIÓN                                   | 7.083           |                           |
|          |        |          |             |  |                 | 7.083                     |
|          |        | 2        |             | GASTOS SOCIAIS DO PERSOAL                                    |                 |                           |
|          |        |          | 04          | ACCIÓN SOCIAL  | 276             |                           |
|          |        |          |             |  |                 | 276                       |
|          |        |          |             |  |                 | 235.137                   |
|          |        |          |             |  |                 | =====                     |
|          |        |          |             | TOTAL CAPITULO 1   |                 | 1.263.960                 |
| 2        |        |          |             | GASTOS EN BENS CORRENTES E SERVIZOS                          |                 |                           |
|          | 1      |          |             | REPARACIÓN, MANTEMENTO E CONSERVACIÓN                        |                 |                           |
|          |        | 2        |             | EDIFICIOS E OUTRAS CONSTRUCIÓN                               | 2.700           |                           |
|          |        |          |             |  |                 | 2.700                     |
|          |        |          |             | SUMA E SEGUE   |                 | 2.700                     |

ORZAMENTOS DA COMUNIDADE AUTÓNOMA GALEGA. ANO 2012

|          |   |         |   |
|----------|---|---------|---|
| SECCIÓN  | - | 3 2     | OURENSE                                 |
| SERVIZO  | - | 9 7     | DIRECCION PROVINCIAL DE OURENSE         |
| PROGRAMA | - | 4 1 1 A | DIRECCIÓN E SERVIZOS XERAIS DE SANIDADE |

| CAPÍTULO | ARTIGO | CONCEPTO | SUBCONCEPTO | EXPLICACIÓN DO GASTO   | TOTAL CONCEPTOS | TOTAL ARTIGOS E CAPITULOS |
|----------|--------|----------|-------------|--|-----------------|---------------------------|
| 2        | 1      |          |             | SUMAS ANTERIORES   |                 | 2.700                     |
|          |        | 3        |             | MAQUINARIA, INSTALACIÓNS E UTENSILIOS                                  | 320             |                           |
|          |        |          |             |  |                 | 320                       |
|          |        | 5        |             | MOBILIARIO E UTENSILIOS  | 2.692           |                           |
|          |        |          |             |  |                 | 2.692                     |
|          |        | 6        |             | EQUIPAMENTOS PARA PROCESOS DE INFORMACIÓN                              | 4.260           |                           |
|          |        |          |             |  |                 | 4.260                     |
|          |        |          |             |  |                 | 9.972                     |
|          | 2      |          |             | MATERIAL, SUBMINISTRACIÓNS E OUTROS                                    |                 |                           |
|          |        | 0        |             | MATERIAL DE OFICINA  |                 |                           |
|          |        | 00       |             | ORDINARIO NON INVENTARIABLE  | 20.330          |                           |
|          |        | 01       |             | PRENSA, REVISTAS, LIBROS E OUTRAS PUBLICACIÓNS                         | 7.000           |                           |
|          |        | 02       |             | MATERIAL INFORMÁTICO NON INVENTARIABLE                                 | 7.760           |                           |
|          |        |          |             |  |                 | 35.090                    |
|          |        | 1        |             | SUBMINISTRACIÓNS   |                 |                           |
|          |        | 00       |             | ENERXÍA ELÉCTRICA  | 12.280          |                           |
|          |        | 04       |             | VESTIARIO  | 155             |                           |
|          |        | 09       |             | SUBMINISTRACIÓNS DE MATERIAL ELECTRÓNICO, ELÉCTRICO E DE COMUNICACIÓNS | 43              |                           |
|          |        | 13       |             | INSTRUMENTAL E PEQUENOS UTENSILIOS SANITARIOS                          | 800             |                           |
|          |        | 17       |             | MATERIAL NON SANITARIO PARA CONSUMO E REPOSICIÓN                       | 315             |                           |
|          |        | 99       |             | OUTRAS SUBMINISTRACIÓNS  | 1.500           |                           |
|          |        |          |             |  |                 | 15.093                    |
|          |        | 2        |             | COMUNICACIÓNS  |                 |                           |
|          |        | 00       |             | TELEFÓNICAS  | 18.500          |                           |
|          |        | 01       |             | POSTAIS  | 33.000          |                           |
|          |        | 02       |             | TELEGRÁFICAS   | 700             |                           |
|          |        |          |             |  |                 | 52.200                    |
|          |        | 3        |             | TRANSPORTES  | 600             |                           |
|          |        |          |             |  |                 | 600                       |
|          |        | 6        |             | GASTOS DIVERSOS  |                 |                           |
|          |        | 02       |             | PUBLICIDADE E PROPAGANDA   | 32              |                           |
|          |        | 06       |             | REUNIÓNS, CONFERENCIAS E CURSOS  | 3.500           |                           |
|          |        | 99       |             | OUTROS   | 1.500           |                           |
|          |        |          |             |  |                 | 5.032                     |
|          |        |          |             | SUMA E SEGUE   |                 | 108.015                   |

ORZAMENTOS DA COMUNIDADE AUTÓNOMA GALEGA. ANO 2012

|          |   |         |   |
|----------|---|---------|---|
| SECCIÓN  | - | 3 2     | OURENSE                                 |
| SERVIZO  | - | 9 7     | DIRECCION PROVINCIAL DE OURENSE         |
| PROGRAMA | - | 4 1 1 A | DIRECCIÓN E SERVIZOS XERAIS DE SANIDADE |

| CAPÍTULO | ARTIGO | CONCEPTO | SUBCONCEPTO | EXPLICACIÓN DO GASTO                     | TOTAL CONCEPTOS | TOTAL ARTIGOS E CAPITULOS |
|----------|--------|----------|-------------|--|-----------------|---------------------------|
| 2        | 2      |          |             | SUMAS ANTERIORES                         |                 | 108.015                   |
|          |        | 7        |             | TRABALLOS REALIZADOS POR OUTRAS EMPRESAS |                 |                           |
|          |        | 00       |             | LIMPEZA E ASEO                           | 45.000          |                           |
|          |        | 03       |             | POSTAIS                                  | 6               |                           |
|          |        | 99       |             | OUTROS                                   | 80.723          |                           |
|          |        |          |             |  | 125.729         | 233.744                   |
|          | 3      |          |             | INDEMNIZACIÓNS POR RAZÓNS DO SERVIZO     |                 |                           |
|          |        | 0        |             | AXUDAS DE CUSTO                          | 5.777           |                           |
|          |        |          |             |  | 5.777           |                           |
|          |        | 1        |             | LOCOMOCIÓN                               | 7.500           |                           |
|          |        |          |             |  | 7.500           | 13.277                    |
|          |        |          |             |  |                 | =====                     |
|          |        |          |             | TOTAL CAPITULO 2                         |                 | 256.993                   |
|          |        |          |             | TOTAL PROGRAMA 411A                      |                 | 1.520.953                 |

ORZAMENTOS DA COMUNIDADE AUTÓNOMA GALEGA. ANO 2012

|          |   |         |                                 |
|----------|---|---------|---------------------------------|
| SECCIÓN  | - | 3 2     | OURENSE                         |
| SERVIZO  | - | 9 7     | DIRECCION PROVINCIAL DE OURENSE |
| PROGRAMA | - | 4 1 2 A | ATENCIÓN ESPECIALIZADA          |

| CAPÍTULO | ARTIGO | CONCEPTO | SUBCONCEPTO | EXPLICACIÓN DO GASTO   | TOTAL CONCEPTOS | TOTAL ARTIGOS E CAPITULOS |
|----------|--------|----------|-------------|--|-----------------|---------------------------|
| 2        |        |          |             | GASTOS EN BENS CORRENTES E SERVIZOS                                  |                 |                           |
|          | 5      |          |             | ASISTENCIA SANITARIA CON MEDIOS ALLEOS                               |                 |                           |
|          |        | 2        |             | CONCERTOS CON INSTITUCIÓNS DE ATENCIÓN ESPECIALIZADA                 |                 |                           |
|          |        |          | 03          | CONCERTOS CON ENTIDADES PRIVADAS                                     | 4.180.617       |                           |
|          |        |          |             |  |                 | 4.180.617                 |
|          |        | 3        |             | CONCERTOS POR PROGRAMAS ESPECIAIS DE HEMODIÁLISE                     |                 |                           |
|          |        |          | 02          | CLUB DE DIÁLISE  | 2.100.000       |                           |
|          |        |          | 03          | OUTRAS HEMODIÁLISES EN CENTROS NON HOSPITALARIOS                     | 939.532         |                           |
|          |        |          |             |  |                 | 3.039.532                 |
|          |        | 4        |             | CONCERTOS CON CENTROS DE DIAGNÓSTICO E TRATAMENTO                    |                 |                           |
|          |        |          | 03          | CONCERTOS PARA RESONANCIA MAGNÉTICA E MEDICINA NUCLEAR               | 44.000          |                           |
|          |        |          | 04          | CONCERTOS PARA TAC   | 20.000          |                           |
|          |        |          | 07          | OUTROS SERVIZOS ESPECIAIS  | 60.000          |                           |
|          |        |          |             |  |                 | 124.000                   |
|          |        | 5        |             | CONCERTOS POLO PROGRAMA ESPECIAL DE TRANSPORTE                       |                 |                           |
|          |        |          | 01          | SERVIZOS CONCERTADOS DE AMBULANCIAS                                  | 2.600.000       |                           |
|          |        |          |             |  |                 | 2.600.000                 |
|          |        | 8        |             | OUTROS SERVIZOS DE ASISTENCIA SANITARIA                              |                 |                           |
|          |        |          | 01          | REINTEGROS DE ASISTENCIA SANITARIA                                   | 178.000         |                           |
|          |        |          | 02          | OUTROS SERVIZOS DE ASISTENCIA SANITARIA                              | 2.000           |                           |
|          |        |          |             |  |                 | 180.000                   |
|          |        |          |             |  |                 | 10.124.149                |
|          |        |          |             |  |                 | =====                     |
|          |        |          |             | TOTAL CAPITULO 2   |                 | 10.124.149                |
| 4        |        |          |             | TRANSFERENCIAS CORRENTES   |                 |                           |
|          | 4      |          |             | A SOCIEDADES PÚBLICAS E OUTROS ENTES PÚBLICOS DA COMUNIDADE AUTÓNOMA |                 |                           |
|          |        | 1        |             | A SOCIEDADES MERCANTÍS   |                 |                           |
|          |        |          | 17          | GALARIA, EMPRESA PÚBLICA DE SERVIZOS SANITARIOS                      | 311.015         |                           |
|          |        |          |             |  |                 | 311.015                   |
|          |        | 8        |             | A FAMILIAS E INSTITUCIÓNS SEN FINS DE LUCRO                          |                 |                           |
|          |        |          | 0           | A FAMILIAS   |                 |                           |
|          |        |          | 5           | ENTREGAS POR DESPRAZAMENTO   | 628.746         |                           |
|          |        |          | 6           | PRÓTESES   | 662.400         |                           |
|          |        |          |             | SUMASEGUE  |                 | 1.291.146                 |

ORZAMENTOS DA COMUNIDADE AUTÓNOMA GALEGA. ANO 2012

|          |   |         |                                 |
|----------|---|---------|---------------------------------|
| SECCIÓN  | - | 3 2     | OURENSE                         |
| SERVIZO  | - | 9 7     | DIRECCION PROVINCIAL DE OURENSE |
| PROGRAMA | - | 4 1 2 A | ATENCIÓN ESPECIALIZADA          |

| CAPÍTULO | ARTIGO | CONCEPTO | SUBCONCEPTO | EXPLICACIÓN DO GASTO             | TOTAL CONCEPTOS | TOTAL ARTIGOS E CAPITULOS |
|----------|--------|----------|-------------|----------------------------------|-----------------|---------------------------|
| 4        | 8      | 0        |             | SUMAS ANTERIORES                 |                 | 1.291.146                 |
|          |        |          | 7           | VEHICULOS PARA INVALIDOS 499.200 |                 |                           |
|          |        |          |             |                                  | 1.790.346       | 1.790.346                 |
|          |        |          |             | TOTAL CAPITULO 4                 |                 | =====                     |
|          |        |          |             | TOTAL PROGRAMA 412A              |                 | 2.101.361                 |
|          |        |          |             |                                  |                 | 12.225.510                |

ORZAMENTOS DA COMUNIDADE AUTÓNOMA GALEGA. ANO 2012

|          |   |         |                                 |
|----------|---|---------|---------------------------------|
| SECCIÓN  | - | 3 2     | OURENSE                         |
| SERVIZO  | - | 9 7     | DIRECCION PROVINCIAL DE OURENSE |
| PROGRAMA | - | 4 1 2 B | ATENCIÓN PRIMARIA               |

| CAPÍTULO | ARTIGO | CONCEPTO | SUBCONCEPTO | EXPLICACIÓN DO GASTO                              | TOTAL CONCEPTOS | TOTAL ARTIGOS E CAPITULOS |
|----------|--------|----------|-------------|---|-----------------|---------------------------|
| 4        |        |          |             | TRANSFERENCIAS CORRENTES                          |                 |                           |
|          | 8      |          |             | A FAMILIAS E INSTITUCIÓNS SEN FINS DE LUCRO       |                 |                           |
|          |        | 9        |             | A FARMACIAS (RECEITAS MEDICAS)                    |                 |                           |
|          |        |          | 1           | EFFECTOS E ACCESORIOS DE DISPENSACION AMBULATORIA | 961.701         | 961.701                   |
|          |        |          |             |   | 961.701         | 961.701                   |
|          |        |          |             | TOTAL CAPITULO 4                                  |                 | 961.701                   |
|          |        |          |             | TOTAL PROGRAMA 412B                               |                 | 961.701                   |
|          |        |          |             | TOTAL SERVIZO 97                                  |                 | 14.708.164                |
|          |        |          |             | TOTAL SECCION 32                                  |                 | 430.606.579               |



ORZAMENTOS DA COMUNIDADE AUTÓNOMA GALEGA. ANO 2012

OURENSE


RESUMO POR ARTIGOS DE OPERACIONES DE GASTOS

| CAPI-TULO | ARTIGO | EXPLICACION DO GASTO   | TOTAL       |
|-----------|--------|--|-------------|
| 1         |        | GASTOS DE PERSOAL  |             |
|           | 2      | FUNCIONARIOS   | 145.640.466 |
|           | 3      | LABORAIS   | 13.221.908  |
|           | 4      | OUTRO PERSOAL  | 142.830     |
|           | 5      | INCENTIVOS AO RENDEMENTO   | 21.123.321  |
|           | 6      | COTAS, PRESTACIÓNS E GASTOS SOCIAIS A CARGO DO EMPREGADOR            | 38.251.041  |
|           |        |  | 218.379.566 |
| 2         |        | GASTOS EN BENS CORRENTES E SERVIZOS                                  |             |
|           | 0      | ALUGAMENTOS E CANONS   | 665.079     |
|           | 1      | REPARACIÓNS, MANTEMENTO E CONSERVACIÓN                               | 4.639.447   |
|           | 2      | MATERIAL, SUBMINISTRACIÓNS E OUTROS                                  | 73.470.967  |
|           | 3      | INDEMNIZACIÓNS POR RAZÓNS DO SERVIZO                                 | 152.277     |
|           | 5      | ASISTENCIA SANITARIA CON MEDIOS ALLEOS                               | 14.562.343  |
|           |        |  | 93.490.113  |
| 4         |        | TRANSFERENCIAS CORRENTES   |             |
|           | 4      | A SOCIEDADES PÚBLICAS E OUTROS ENTES PÚBLICOS DA COMUNIDADE AUTÓNOMA | 1.035.672   |
|           | 8      | A FAMILIAS E INSTITUCIÓNS SEN FINS DE LUCRO                          | 117.701.228 |
|           |        |  | 118.736.900 |
|           |        | T O T A L  | 430.606.579 |









PONTEVEDRA





**36 PONTEVEDRA**

**01 COMPLEXO HOSPITALARIO UNIVERSITARIO DE  
VIGO**





ORZAMENTOS DA COMUNIDADE AUTÓNOMA GALEGA. ANO 2012

|          |   |         |   |
|----------|---|---------|---|
| SECCIÓN  | - | 3 6     | PONTEVEDRA                                  |
| SERVIZO  | - | 0 1     | COMPLEXO HOSPITALARIO UNIVERSITARIO DE VIGO |
| PROGRAMA | - | 4 1 2 A | ATENCIÓN ESPECIALIZADA                      |

| CAPÍTULO | ARTIGO | CONCEPTO | SUBCONCEPTO | EXPLICACIÓN DO GASTO   | TOTAL CONCEPTOS | TOTAL ARTIGOS E CAPITULOS |
|----------|--------|----------|-------------|--|-----------------|---------------------------|
| 1        |        |          |             | GASTOS DE PERSOAL  |                 |                           |
|          | 2      |          |             | FUNCIONARIOS   |                 |                           |
|          |        | 0        |             | RETRIBUCIÓN BÁSICAS  |                 |                           |
|          |        |          | 00          | SOLDOS SUBGRUPO A1   | 12.590.592      |                           |
|          |        |          | 01          | SOLDOS SUBGRUPO A2   | 17.041.314      |                           |
|          |        |          | 02          | SOLDOS SUBGRUPO C1   | 2.778.512       |                           |
|          |        |          | 03          | SOLDOS SUBGRUPO C2   | 12.073.948      |                           |
|          |        |          | 04          | SOLDOS AGRUPACIÓN PROFESIONAIS                                 | 4.989.621       |                           |
|          |        |          | 05          | TRIENIOS   | 8.537.736       |                           |
|          |        |          | 06          | OUTRAS RETRIBUCIÓN BÁSICAS                                     | 77.136          |                           |
|          |        |          | 10          | SOLDOS SUBGRUPO A1. PERSOAL DE COTA                            | 647.870         |                           |
|          |        |          |             |  | 58.736.729      |                           |
|          |        | 1        |             | RETRIBUCIÓN COMPLEMENTARIAS                                    |                 |                           |
|          |        |          | 00          | COMPLEMENTO DE DESTINO   | 22.443.924      |                           |
|          |        |          | 01          | COMPLEMENTO ESPECÍFICO   | 18.627.069      |                           |
|          |        |          | 02          | OUTROS COMPLEMENTOS  | 100             |                           |
|          |        |          | 03          | COMPLEMENTOS DE ATENCIÓN CONTINUADA PERSOAL FACULTATIVO        | 7.040.832       |                           |
|          |        |          | 04          | COMPLEMENTOS DE ATENCIÓN CONTINUADA PERSOAL NON FACULTATIVO    | 3.009.000       |                           |
|          |        |          | 05          | COMPLEMENTOS DE ATENCIÓN CONTINUADA OUTRO PERSOAL              | 78.326          |                           |
|          |        |          | 06          | COMPLEMENTO DE PENOSIDADE, RESPONSABILIDADE E DIFICULTADE      | 1.303.253       |                           |
|          |        |          | 08          | IPC GALEGO   | 459.746         |                           |
|          |        |          | 16          | PRESTACIONES ECONÓMICAS POR IT A COMPENSAR                     | 100             |                           |
|          |        |          | 17          | PRESTACIONES POR DIFERENCIAS RETRIBUTIVAS EN IT. E MATERNIDADE | 100             |                           |
|          |        |          | 41          | COMPLEMENTOS TRANSITORIOS ABSORBIBLES                          | 20.000          |                           |
|          |        |          | 42          | RETRIBUCIÓN COMPLEMENTARIAS DE COTA                            | 179.923         |                           |
|          |        |          | 43          | COMPLEMENTO DE CARREIRA  | 10.056.654      |                           |
|          |        |          |             |  | 63.219.027      | 121.955.756               |
|          | 3      |          |             | LABORAIS   |                 |                           |
|          |        | 0        |             | LABORAL FIXO   |                 |                           |
|          |        |          | 00          | RETRIBUCIÓN BÁSICAS  | 268.578         |                           |
|          |        |          | 01          | OUTRAS REMUNERACIÓN  | 48.394          |                           |
|          |        |          | 05          | TRIENIOS   | 10.000          |                           |
|          |        |          | 08          | IPC GALEGO   | 1.238           |                           |
|          |        |          |             | S U M A E S E G U E  |                 | 328.210                   |

ORZAMENTOS DA COMUNIDADE AUTÓNOMA GALEGA. ANO 2012

|          |   |         |   |
|----------|---|---------|---|
| SECCIÓN  | - | 3 6     | PONTEVEDRA                                  |
| SERVIZO  | - | 0 1     | COMPLEXO HOSPITALARIO UNIVERSITARIO DE VIGO |
| PROGRAMA | - | 4 1 2 A | ATENCIÓN ESPECIALIZADA                      |

| CAPÍTULO | ARTIGO | CONCEPTO | SUBCONCEPTO | EXPLICACIÓN DO GASTO  | TOTAL CONCEPTOS | TOTAL ARTIGOS E CAPITULOS |
|----------|--------|----------|-------------|---|-----------------|---------------------------|
| 1        | 3      | 0        |             | SUMAS ANTERIORES  |                 | 328.210                   |
|          |        | 16       |             | PRESTACIONS ECONÓMICAS POR IT A COMPENSAR                             | 100             |                           |
|          |        | 17       |             | PRESTACIONS POR DIFERENCIAS RETRIBUTIVAS EN IT. E MATERNIDADE         | 100             |                           |
|          |        |          |             |   | 328.410         |                           |
|          |        | 1        |             | LABORAL TEMPORAL  |                 |                           |
|          |        | 00       |             | RETRIBUCIÓN BÁSICAS   | 10.610.000      |                           |
|          |        | 05       |             | TRIENIOS  | 19.343          |                           |
|          |        | 08       |             | IPC GALEGO  | 40.222          |                           |
|          |        | 16       |             | PRESTACIONS ECONÓMICAS POR IT A COMPENSAR                             | 100             |                           |
|          |        | 17       |             | PRESTACIONS POR DIFERENCIAS RETRIBUTIVAS EN IT. E MATERNIDADE         | 100             |                           |
|          |        |          |             |   | 10.669.765      | 10.998.175                |
|          | 4      |          |             | OUTRO PERSOAL   |                 |                           |
|          |        | 0        |             | OUTRO PERSOAL   |                 |                           |
|          |        | 00       |             | OUTRO PERSOAL   | 111.271         |                           |
|          |        | 01       |             | SUBSTITUCIÓN OUTRO PERSOAL  | 8.261           |                           |
|          |        | 08       |             | IPC GALEGO  | 452             |                           |
|          |        |          |             |   | 119.984         | 119.984                   |
|          | 5      |          |             | INCENTIVOS AO RENDEMENTO  |                 |                           |
|          |        | 0        |             | PRODUCTIVIDADE DE PERSOAL NON ESTATUTARIO                             |                 |                           |
|          |        | 00       |             | PRODUCTIVIDADE DE PERSOAL NON ESTATUTARIO                             | 107.053         |                           |
|          |        |          |             |   | 107.053         |                           |
|          |        | 2        |             | PRODUCTIVIDADE PERSOAL ESTATUTARIO. FACTOR FIXO                       |                 |                           |
|          |        | 00       |             | PRODUCTIVIDADE PERSOAL ESTATUTARIO. FACTOR FIXO                       | 12.948.745      |                           |
|          |        |          |             |   | 12.948.745      |                           |
|          |        | 3        |             | PRODUCTIVIDADE PERSOAL ESTATUTARIO. FACTOR VARIABLE                   |                 |                           |
|          |        | 01       |             | PRODUCTIVIDADE FACTOR VARIABLE. PERSOAL DIRECTIVO                     | 185.000         |                           |
|          |        | 02       |             | PRODUCTIVIDADE FACTOR VARIABLE. PERSOAL NON DIRECTIVO                 | 1.770.000       |                           |
|          |        | 03       |             | PRODUCTIVIDADE FACTOR VARIABLE. PROGRAMA DE EXTRACCIÓN E TRANSPLANTES | 150.000         |                           |
|          |        | 04       |             | PRODUCTIVIDADE FACTOR VARIABLE. PROGRAMAS ESPECIAIS                   | 1.000.000       |                           |
|          |        | 05       |             | PRODUCTIVIDADE FACTOR VARIABLE. ACTIVIDADES NON PROGRAMADAS           | 401.645         |                           |
|          |        |          |             |   | 3.506.645       | 16.562.443                |
|          | 6      |          |             | COTAS, PRESTACIONS E GASTOS SOCIAIS A CARGO DO EMPREGADOR             |                 |                           |
|          |        | 0        |             | COTAS SOCIAIS   |                 |                           |
|          |        | 00       |             | SEGURIDADE SOCIAL   | 30.531.804      |                           |
|          |        |          |             |   | 30.531.804      |                           |
|          |        |          |             | SUMAS SEGUEN  |                 | 30.531.804                |

ORZAMENTOS DA COMUNIDADE AUTÓNOMA GALEGA. ANO 2012

|          |   |         |   |
|----------|---|---------|---|
| SECCIÓN  | - | 3 6     | PONTEVEDRA                                  |
| SERVIZO  | - | 0 1     | COMPLEXO HOSPITALARIO UNIVERSITARIO DE VIGO |
| PROGRAMA | - | 4 1 2 A | ATENCIÓN ESPECIALIZADA                      |

| CAPÍTULO | ARTIGO | CONCEPTO | SUBCONCEPTO | EXPLICACIÓN DO GASTO                      | TOTAL CONCEPTOS | TOTAL ARTIGOS E CAPITULOS |
|----------|--------|----------|-------------|---|-----------------|---------------------------|
| 1        | 6      |          |             | SUMAS ANTERIORES                          |                 | 30.531.804                |
|          |        | 1        |             | COMPLEMENTO FAMILIAR                      |                 |                           |
|          |        | 05       |             | COMPLEMENTOS DE PRESTACIÓN                | 100.000         |                           |
|          |        |          |             |   | 100.000         |                           |
|          |        | 2        |             | GASTOS SOCIAIS DO PERSOAL                 |                 |                           |
|          |        | 01       |             | ECONOMATOS E COMEDORES                    | 269.064         |                           |
|          |        | 02       |             | TRANSPORTES DO PERSOAL                    | 87.070          |                           |
|          |        | 04       |             | ACCIÓN SOCIAL                             | 77.000          |                           |
|          |        |          |             |   | 433.134         | 31.064.938                |
|          |        |          |             |   |                 | =====                     |
|          |        |          |             | TOTAL CAPITULO 1                          |                 | 180.701.296               |
| 2        |        |          |             | GASTOS EN BENS CORRENTES E SERVIZOS       |                 |                           |
|          | 0      |          |             | ALUGAMENTOS E CANONS                      |                 |                           |
|          |        | 2        |             | EDIFICIOS E OUTRAS CONSTRUCIÓNS           | 119.464         |                           |
|          |        |          |             |   | 119.464         |                           |
|          |        | 3        |             | MAQUINARIA, INSTALACIÓNS E UTENSILIOS     | 683.090         |                           |
|          |        |          |             |   | 683.090         |                           |
|          |        | 4        |             | MATERIAL DE TRANSPORTE                    | 68.870          |                           |
|          |        |          |             |   | 68.870          |                           |
|          |        | 5        |             | MOBILIARIO E UTENSILIOS                   | 27.434          |                           |
|          |        |          |             |   | 27.434          |                           |
|          |        | 6        |             | EQUIPAMENTOS PARA PROCESOS DE INFORMACIÓN | 683.605         |                           |
|          |        |          |             |   | 683.605         |                           |
|          |        | 8        |             | OUTRO INMOBILIZADO MATERIAL               | 187.707         |                           |
|          |        |          |             |   | 187.707         | 1.770.170                 |
|          | 1      |          |             | REPARACIÓNS, MANTEMENTO E CONSERVACIÓN    |                 |                           |
|          |        | 2        |             | EDIFICIOS E OUTRAS CONSTRUCIÓNS           | 1.024.060       |                           |
|          |        |          |             |   | 1.024.060       |                           |
|          |        | 3        |             | MAQUINARIA, INSTALACIÓNS E UTENSILIOS     | 2.700.000       |                           |
|          |        |          |             |   | 2.700.000       |                           |
|          |        | 4        |             | MATERIAL DE TRANSPORTE                    | 12.000          |                           |
|          |        |          |             |   | 12.000          |                           |
|          |        | 5        |             | MOBILIARIO E UTENSILIOS                   | 140.000         |                           |
|          |        |          |             |   | 140.000         |                           |
|          |        |          |             |   | 140.000         |                           |
|          |        |          |             | SUMA E SE G U E                           |                 | 3.876.060                 |

ORZAMENTOS DA COMUNIDADE AUTÓNOMA GALEGA. ANO 2012

|          |   |         |   |
|----------|---|---------|---|
| SECCIÓN  | - | 3 6     | PONTEVEDRA                                  |
| SERVIZO  | - | 0 1     | COMPLEXO HOSPITALARIO UNIVERSITARIO DE VIGO |
| PROGRAMA | - | 4 1 2 A | ATENCIÓN ESPECIALIZADA                      |

| CAPÍTULO | ARTIGO | CONCEPTO | SUBCONCEPTO | EXPLICACIÓN DO GASTO                                | TOTAL CONCEPTOS | TOTAL ARTIGOS E CAPITULOS |
|----------|--------|----------|-------------|---|-----------------|---------------------------|
| 2        | 1      |          |             | SUMAS ANTERIORES                                    |                 | 3.876.060                 |
|          |        | 6        |             | EQUIPAMENTOS PARA PROCESOS DE INFORMACIÓN           | 450.000         |                           |
|          |        |          |             |   | 450.000         |                           |
|          |        | 9        |             | OUTRO INMOBILIZADO MATERIAL                         | 1.000           |                           |
|          |        |          |             |   | 1.000           | 4.327.060                 |
|          | 2      |          |             | MATERIAL, SUBMINISTRACIÓNS E OUTROS                 |                 |                           |
|          |        | 0        |             | MATERIAL DE OFICINA                                 |                 |                           |
|          |        | 00       |             | ORDINARIO NON INVENTARIABLE                         | 560.000         |                           |
|          |        | 01       |             | PRENSA, REVISTAS, LIBROS E OUTRAS PUBLICACIÓNS      | 40.000          |                           |
|          |        | 02       |             | MATERIAL INFORMÁTICO NON INVENTARIABLE              | 305.000         |                           |
|          |        |          |             |   | 905.000         |                           |
|          |        | 1        |             | SUBMINISTRACIÓNS                                    |                 |                           |
|          |        | 00       |             | ENERXÍA ELÉCTRICA                                   | 3.150.000       |                           |
|          |        | 01       |             | AUGA  | 761.000         |                           |
|          |        | 02       |             | GAS   | 850.000         |                           |
|          |        | 03       |             | COMBUSTIBLES  | 780.000         |                           |
|          |        | 04       |             | VESTIARIO   | 425.000         |                           |
|          |        | 05       |             | PRODUCTOS ALIMENTICIOS                              | 3.100.000       |                           |
|          |        | 06       |             | PRODUCTOS FARMACÉUTICOS E MATERIAL SANITARIO        | 26.999.089      |                           |
|          |        | 12       |             | HEMODERIVADOS                                       | 3.700.000       |                           |
|          |        | 13       |             | INSTRUMENTAL E PEQUENOS UTENSILIOS SANITARIOS       | 250.000         |                           |
|          |        | 14       |             | INSTRUMENTAL E PEQUENOS UTENSILIOS NON SANITARIOS   | 50.000          |                           |
|          |        | 15       |             | IMPLANTES   | 11.708.801      |                           |
|          |        | 16       |             | OUTRO MATERIAL SANITARIO                            | 13.718.388      |                           |
|          |        | 17       |             | MATERIAL NON SANITARIO PARA CONSUMO E REPOSICIÓN    | 1.325.000       |                           |
|          |        | 18       |             | PRODUCTOS FARMACÉUTICOS DE DISPENSACIÓN AMBULATORIA | 100             |                           |
|          |        | 19       |             | MATERIAL DE LABORATORIO                             | 10.554.000      |                           |
|          |        | 20       |             | MATERIAL DE RADIOLOXÍA                              | 50.000          |                           |
|          |        | 21       |             | MATERIAL DE MEDICINA NUCLEAR                        | 650.000         |                           |
|          |        | 99       |             | OUTRAS SUBMINISTRACIÓNS                             | 800.000         |                           |
|          |        |          |             |   | 78.871.378      |                           |
|          |        | 2        |             | COMUNICACIÓNS                                       |                 |                           |
|          |        | 00       |             | TELFÓNICAS  | 500.000         |                           |
|          |        |          |             | SUMASEGUE   |                 | 80.276.378                |

ORZAMENTOS DA COMUNIDADE AUTÓNOMA GALEGA. ANO 2012

|          |   |         |   |
|----------|---|---------|---|
| SECCIÓN  | - | 3 6     | PONTEVEDRA                                  |
| SERVIZO  | - | 0 1     | COMPLEXO HOSPITALARIO UNIVERSITARIO DE VIGO |
| PROGRAMA | - | 4 1 2 A | ATENCIÓN ESPECIALIZADA                      |

| CAPÍTULO | ARTIGO | CONCEPTO | SUBCONCEPTO | EXPLICACIÓN DO GASTO                              | TOTAL CONCEPTOS | TOTAL ARTIGOS E CAPITULOS |
|----------|--------|----------|-------------|---|-----------------|---------------------------|
| 2        | 2      | 2        |             | SUMAS ANTERIORES                                  |                 | 80.276.378                |
|          |        | 01       |             | POSTAIS   | 45.000          |                           |
|          |        | 02       |             | TELEGRÁFICAS                                      | 1.000           |                           |
|          |        |          |             |   | 546.000         |                           |
|          |        | 3        |             | TRANSPORTES                                       | 445.000         |                           |
|          |        |          |             |   | 445.000         |                           |
|          |        | 4        |             | PRIMAS DE SEGUROS                                 | 6.000           |                           |
|          |        |          |             |   | 6.000           |                           |
|          |        | 5        |             | TRIBUTOS  | 26.000          |                           |
|          |        |          |             |   | 26.000          |                           |
|          |        | 6        |             | GASTOS DIVERSOS                                   |                 |                           |
|          |        | 02       |             | PUBLICIDADE E PROPAGANDA                          | 2.000           |                           |
|          |        | 03       |             | XURÍDICOS, CONTENCIOSOS                           | 5.000           |                           |
|          |        | 06       |             | REUNIÓNS, CONFERENCIAS E CURSOS                   | 50.000          |                           |
|          |        | 99       |             | OUTROS  | 20.000          |                           |
|          |        |          |             |   | 77.000          |                           |
|          |        | 7        |             | TRABALLOS REALIZADOS POR OUTRAS EMPRESAS          |                 |                           |
|          |        | 00       |             | LIMPEZA E ASEO                                    | 9.300.000       |                           |
|          |        | 01       |             | SEGURANZA   | 1.460.000       |                           |
|          |        | 06       |             | ESTUDOS E TRABALLOS TÉCNICOS                      | 700.000         |                           |
|          |        | 10       |             | SERVIZOS CONTRATADOS DE COMEDOR                   | 3.200.000       |                           |
|          |        | 99       |             | OUTROS  | 3.250.000       |                           |
|          |        |          |             |   | 17.910.000      | 98.786.378                |
|          |        | 3        |             | INDEMNIZACIÓNS POR RAZÓNS DO SERVIZO              |                 |                           |
|          |        | 0        |             | AXUDAS DE CUSTO                                   | 12.000          |                           |
|          |        |          |             |   | 12.000          |                           |
|          |        | 1        |             | LOCOMOCIÓN  | 65.000          |                           |
|          |        |          |             |   | 65.000          |                           |
|          |        | 3        |             | OUTRAS INDEMNIZACIÓNS                             | 14.317          |                           |
|          |        |          |             |   | 14.317          | 91.317                    |
|          |        | 5        |             | ASISTENCIA SANITARIA CON MEDIOS ALLEOS            |                 |                           |
|          |        | 4        |             | CONCERTOS CON CENTROS DE DIAGNÓSTICO E TRATAMENTO |                 |                           |
|          |        | 02       |             | TERAPIA DA INSUFICIENCIA RESPIRATORIA A DOMICILIO | 1.953.395       |                           |
|          |        |          |             | SUMASEGUE   |                 | 1.953.395                 |

ORZAMENTOS DA COMUNIDADE AUTÓNOMA GALEGA. ANO 2012

|          |   |         |   |
|----------|---|---------|---|
| SECCIÓN  | - | 3 6     | PONTEVEDRA                                  |
| SERVIZO  | - | 0 1     | COMPLEXO HOSPITALARIO UNIVERSITARIO DE VIGO |
| PROGRAMA | - | 4 1 2 A | ATENCIÓN ESPECIALIZADA                      |

| CAPÍTULO | ARTIGO | CONCEPTO | SUBCONCEPTO | EXPLICACIÓN DO GASTO   | TOTAL CONCEPTOS | TOTAL ARTIGOS E CAPITULOS |
|----------|--------|----------|-------------|--|-----------------|---------------------------|
| 2        | 5      | 4        |             | SUMAS ANTERIORES   |                 | 1.953.395                 |
|          |        |          | 07          | OUTROS SERVIZOS ESPECIAIS  | 475.000         |                           |
|          |        |          |             |  |                 | 2.428.395                 |
|          |        |          | 5           | CONCERTOS POLO PROGRAMA ESPECIAL DE TRANSPORTE                       |                 |                           |
|          |        |          | 01          | SERVIZOS CONCERTADOS DE AMBULANCIAS                                  | 450.000         |                           |
|          |        |          | 02          | TRASLADOS DE ENFERMOS CON OUTROS MEDIOS DE TRANSPORTE                | 1.000           |                           |
|          |        |          |             |  |                 | 451.000                   |
|          |        |          | 8           | OUTROS SERVIZOS DE ASISTENCIA SANITARIA                              |                 |                           |
|          |        |          | 02          | OUTROS SERVIZOS DE ASISTENCIA SANITARIA                              | 250.000         |                           |
|          |        |          |             |  |                 | 250.000                   |
|          |        |          |             |  |                 | 3.129.395                 |
|          |        |          |             |  |                 | =====                     |
|          |        |          |             | TOTAL CAPITULO 2   |                 | 108.104.320               |
| 4        |        |          |             | TRANSFERENCIAS CORRENTES   |                 |                           |
|          | 4      |          |             | A SOCIEDADES PÚBLICAS E OUTROS ENTES PÚBLICOS DA COMUNIDADE AUTÓNOMA |                 |                           |
|          |        | 1        |             | A SOCIEDADES MERCANTÍS   |                 |                           |
|          |        |          | 17          | GALARIA, EMPRESA PÚBLICA DE SERVIZOS SANITARIOS                      | 3.152.000       |                           |
|          |        |          |             |  |                 | 3.152.000                 |
|          |        | 4        |             | A UNIVERSIDADES PÚBLICAS DA COMUNIDADE AUTÓNOMA                      |                 |                           |
|          |        |          | 1           | CONVENIOS CON UNIVERSIDADES  | 62.373          |                           |
|          |        |          |             |  |                 | 62.373                    |
|          |        |          |             |  |                 | 3.214.373                 |
|          |        |          |             |  |                 | =====                     |
|          |        |          |             | TOTAL CAPITULO 4   |                 | 3.214.373                 |
| 8        |        |          |             | ACTIVOS FINANCEIROS  |                 |                           |
|          |        | 3        |             | CONCESION DE PRÉSTAMOS FÓRA DO SECTOR PÚBLICO                        |                 |                           |
|          |        |          | 0           | PRÉSTAMOS A CURTO PRAZO  |                 |                           |
|          |        |          | 08          | A FAMILIAS E INSTITUCIONS SEN FINS DE LUCRO                          | 66.111          |                           |
|          |        |          |             |  |                 | 66.111                    |
|          |        |          |             |  |                 | 66.111                    |
|          |        |          |             |  |                 | =====                     |
|          |        |          |             | TOTAL CAPITULO 8   |                 | 66.111                    |
|          |        |          |             | TOTAL PROGRAMA 412A  |                 | 292.086.100               |

ORZAMENTOS DA COMUNIDADE AUTÓNOMA GALEGA. ANO 2012

|          |   |         |   |
|----------|---|---------|---|
| SECCIÓN  | - | 3 6     | PONTEVEDRA                                  |
| SERVIZO  | - | 0 1     | COMPLEXO HOSPITALARIO UNIVERSITARIO DE VIGO |
| PROGRAMA | - | 4 1 2 B | ATENCIÓN PRIMARIA                           |

| CAPÍTULO | ARTIGO | CONCEPTO | SUBCONCEPTO | EXPLICACIÓN DO GASTO                        | TOTAL CONCEPTOS | TOTAL ARTIGOS E CAPITULOS |
|----------|--------|----------|-------------|---|-----------------|---------------------------|
| 4        |        |          |             | TRANSFERENCIAS CORRENTES                    |                 |                           |
|          | 8      |          |             | A FAMILIAS E INSTITUCIÓNS SEN FINS DE LUCRO |                 |                           |
|          |        | 9        |             | A FARMACIAS (RECEITAS MEDICAS)              |                 |                           |
|          |        |          | 0           | FARMACIA (RECEITAS MÉDICAS)                 | 4.636.397       | 4.636.397                 |
|          |        |          |             |   | 4.636.397       | 4.636.397                 |
|          |        |          |             | TOTAL CAPITULO 4                            |                 | 4.636.397                 |
|          |        |          |             | TOTAL PROGRAMA 412B                         |                 | 4.636.397                 |

ORZAMENTOS DA COMUNIDADE AUTÓNOMA GALEGA. ANO 2012

|          |   |         |   |
|----------|---|---------|---|
| SECCIÓN  | - | 3 6     | PONTEVEDRA                                  |
| SERVIZO  | - | 0 1     | COMPLEXO HOSPITALARIO UNIVERSITARIO DE VIGO |
| PROGRAMA | - | 4 1 4 A | FORMACIÓN DE GRADUADOS E POSGRADUADOS       |

| CAPÍTULO | ARTIGO | CONCEPTO | SUBCONCEPTO | EXPLICACIÓN DO GASTO   | TOTAL CONCEPTOS | TOTAL ARTIGOS E CAPITULOS |
|----------|--------|----------|-------------|--|-----------------|---------------------------|
| 1        |        |          |             | GASTOS DE PERSOAL  |                 |                           |
|          | 2      |          |             | FUNCIONARIOS   |                 |                           |
|          |        | 0        |             | RETRIBUCIÓN BÁSICAS  |                 |                           |
|          |        | 00       |             | SOLDOS SUBGRUPO A1   | 3.487.825       |                           |
|          |        | 01       |             | SOLDOS SUBGRUPO A2   | 150.350         |                           |
|          |        |          |             |  | 3.638.175       |                           |
|          |        | 1        |             | RETRIBUCIÓN COMPLEMENTARIAS                                    |                 |                           |
|          |        | 02       |             | OUTROS COMPLEMENTOS  | 588.725         |                           |
|          |        | 03       |             | COMPLEMENTOS DE ATENCIÓN CONTINUADA PERSOAL FACULTATIVO        | 1.532.380       |                           |
|          |        | 04       |             | COMPLEMENTOS DE ATENCIÓN CONTINUADA PERSOAL NON FACULTATIVO    | 12.181          |                           |
|          |        | 08       |             | IPC GALEGO   | 21.840          |                           |
|          |        | 16       |             | PRESTACIONES ECONÓMICAS POR IT A COMPENSAR                     | 100             |                           |
|          |        | 17       |             | PRESTACIONES POR DIFERENCIAS RETRIBUTIVAS EN IT. E MATERNIDADE | 100             |                           |
|          |        |          |             |  | 2.155.326       | 5.793.501                 |
|          | 6      |          |             | COTAS, PRESTACIONES E GASTOS SOCIAIS A CARGO DO EMPREGADOR     |                 |                           |
|          |        | 0        |             | COTAS SOCIAIS  |                 |                           |
|          |        | 00       |             | SEGURIDADE SOCIAL  | 1.840.859       |                           |
|          |        |          |             |  | 1.840.859       | 1.840.859                 |
|          |        |          |             |  |                 | =====                     |
|          |        |          |             | TOTAL CAPITULO 1   |                 | 7.634.360                 |
|          |        |          |             | TOTAL PROGRAMA 414A  |                 | 7.634.360                 |



ORZAMENTOS DA COMUNIDADE AUTÓNOMA GALEGA. ANO 2012

|          |   |         |   |
|----------|---|---------|---|
| SECCIÓN  | - | 3 6     | PONTEVEDRA                                  |
| SERVIZO  | - | 0 1     | COMPLEXO HOSPITALARIO UNIVERSITARIO DE VIGO |
| PROGRAMA | - | 5 6 1 C | INVESTIGACIÓN SANITARIA                     |

| CAPÍTULO | ARTIGO | CONCEPTO | SUBCONCEPTO | EXPLICACIÓN DO GASTO                                      | TOTAL CONCEPTOS | TOTAL ARTIGOS E CAPITULOS |
|----------|--------|----------|-------------|---|-----------------|---------------------------|
| 1        |        |          |             | GASTOS DE PERSOAL   |                 |                           |
|          | 3      |          |             | LABORAIS  |                 |                           |
|          |        | 1        |             | LABORAL TEMPORAL  |                 |                           |
|          |        |          | 00          | RETRIBUCIÓNS BÁSICAS                                      | 43.063          |                           |
|          |        |          | 08          | IPC GALEGO  | 163             |                           |
|          |        |          |             |   |                 | 43.226                    |
|          | 6      |          |             | COTAS, PRESTACIÓNS E GASTOS SOCIAIS A CARGO DO EMPREGADOR |                 | 43.226                    |
|          |        | 0        |             | COTAS SOCIAIS   |                 |                           |
|          |        |          | 00          | SEGURIDADE SOCIAL   | 13.534          |                           |
|          |        |          |             |   |                 | 13.534                    |
|          |        |          |             |   |                 | =====                     |
|          |        |          |             | TOTAL CAPITULO 1  |                 | 56.760                    |
|          |        |          |             | TOTAL PROGRAMA 561C                                       |                 | 56.760                    |
|          |        |          |             | TOTAL SERVIZO 01  |                 | 304.413.617               |





**36 PONTEVEDRA**

**03 COMPLEXO HOSPITALARIO DE PONTEVEDRA**



ORZAMENTOS DA COMUNIDADE AUTÓNOMA GALEGA. ANO 2012

|          |   |         |                                     |
|----------|---|---------|-------------------------------------|
| SECCIÓN  | - | 3 6     | PONTEVEDRA                          |
| SERVIZO  | - | 0 3     | COMPLEXO HOSPITALARIO DE PONTEVEDRA |
| PROGRAMA | - | 4 1 2 A | ATENCIÓN ESPECIALIZADA              |

| CAPÍTULO | ARTIGO | CONCEPTO | SUBCONCEPTO | EXPLICACIÓN DO GASTO   | TOTAL CONCEPTOS | TOTAL ARTIGOS E CAPITULOS |
|----------|--------|----------|-------------|--|-----------------|---------------------------|
| 1        |        |          |             | GASTOS DE PERSOAL  |                 |                           |
|          | 2      |          |             | FUNCIONARIOS   |                 |                           |
|          |        | 0        |             | RETRIBUCIÓN BÁSICAS  |                 |                           |
|          |        |          | 00          | SOLDOS SUBGRUPO A1   | 7.116.084       |                           |
|          |        |          | 01          | SOLDOS SUBGRUPO A2   | 10.097.164      |                           |
|          |        |          | 02          | SOLDOS SUBGRUPO C1   | 1.507.674       |                           |
|          |        |          | 03          | SOLDOS SUBGRUPO C2   | 6.848.731       |                           |
|          |        |          | 04          | SOLDOS AGRUPACIÓN PROFESIONAIS                                 | 2.516.207       |                           |
|          |        |          | 05          | TRIENIOS   | 5.567.749       |                           |
|          |        |          | 06          | OUTRAS RETRIBUCIÓN BÁSICAS                                     | 243.319         |                           |
|          |        |          | 10          | SOLDOS SUBGRUPO A1. PERSOAL DE COTA                            | 201.254         |                           |
|          |        |          |             |  | 34.098.182      |                           |
|          |        | 1        |             | RETRIBUCIÓN COMPLEMENTARIAS                                    |                 |                           |
|          |        |          | 00          | COMPLEMENTO DE DESTINO   | 12.780.823      |                           |
|          |        |          | 01          | COMPLEMENTO ESPECÍFICO   | 10.874.095      |                           |
|          |        |          | 02          | OUTROS COMPLEMENTOS  | 100             |                           |
|          |        |          | 03          | COMPLEMENTOS DE ATENCIÓN CONTINUADA PERSOAL FACULTATIVO        | 4.232.376       |                           |
|          |        |          | 04          | COMPLEMENTOS DE ATENCIÓN CONTINUADA PERSOAL NON FACULTATIVO    | 1.277.695       |                           |
|          |        |          | 05          | COMPLEMENTOS DE ATENCIÓN CONTINUADA OUTRO PERSOAL              | 342.885         |                           |
|          |        |          | 06          | COMPLEMENTO DE PENOSIDADE, RESPONSABILIDADE E DIFICULTADE      | 642.109         |                           |
|          |        |          | 08          | IPC GALEGO   | 265.966         |                           |
|          |        |          | 16          | PRESTACIONES ECONÓMICAS POR IT A COMPENSAR                     | 100             |                           |
|          |        |          | 17          | PRESTACIONES POR DIFERENCIAS RETRIBUTIVAS EN IT. E MATERNIDADE | 100             |                           |
|          |        |          | 41          | COMPLEMENTOS TRANSITORIOS ABSORBIBLES                          | 2.000           |                           |
|          |        |          | 42          | RETRIBUCIÓN COMPLEMENTARIAS DE COTA                            | 60.020          |                           |
|          |        |          | 43          | COMPLEMENTO DE CARREIRA  | 5.975.904       |                           |
|          |        |          |             |  | 36.454.173      | 70.552.355                |
|          | 3      |          |             | LABORAIS   |                 |                           |
|          |        | 0        |             | LABORAL FIXO   |                 |                           |
|          |        |          | 00          | RETRIBUCIÓN BÁSICAS  | 161.767         |                           |
|          |        |          | 01          | OUTRAS REMUNERACIÓN  | 110.518         |                           |
|          |        |          | 05          | TRIENIOS   | 75.000          |                           |
|          |        |          | 08          | IPC GALEGO   | 1.315           |                           |
|          |        |          |             | S U M A E S E G U E  |                 | 348.600                   |

ORZAMENTOS DA COMUNIDADE AUTÓNOMA GALEGA. ANO 2012

|          |   |         |                                     |
|----------|---|---------|-------------------------------------|
| SECCIÓN  | - | 3 6     | PONTEVEDRA                          |
| SERVIZO  | - | 0 3     | COMPLEXO HOSPITALARIO DE PONTEVEDRA |
| PROGRAMA | - | 4 1 2 A | ATENCIÓN ESPECIALIZADA              |

| CAPÍTULO | ARTIGO | CONCEPTO | SUBCONCEPTO | EXPLICACIÓN DO GASTO  | TOTAL CONCEPTOS | TOTAL ARTIGOS E CAPITULOS |
|----------|--------|----------|-------------|---|-----------------|---------------------------|
| 1        | 3      | 0        |             | SUMAS ANTERIORES  |                 | 348.600                   |
|          |        | 16       |             | PRESTACIONS ECONÓMICAS POR IT A COMPENSAR                             | 100             |                           |
|          |        | 17       |             | PRESTACIONS POR DIFERENCIAS RETRIBUTIVAS EN IT. E MATERNIDADE         | 100             |                           |
|          |        |          |             |   | 348.800         |                           |
|          |        | 1        |             | LABORAL TEMPORAL  |                 |                           |
|          |        | 00       |             | RETRIBUCIÓN BÁSICAS   | 8.054.019       |                           |
|          |        | 05       |             | TRIENIOS  | 16.120          |                           |
|          |        | 08       |             | IPC GALEGO  | 30.538          |                           |
|          |        | 16       |             | PRESTACIONS ECONÓMICAS POR IT A COMPENSAR                             | 100             |                           |
|          |        | 17       |             | PRESTACIONS POR DIFERENCIAS RETRIBUTIVAS EN IT. E MATERNIDADE         | 100             |                           |
|          |        |          |             |   | 8.100.877       | 8.449.677                 |
|          | 4      |          |             | OUTRO PERSOAL   |                 |                           |
|          |        | 0        |             | OUTRO PERSOAL   |                 |                           |
|          |        | 00       |             | OUTRO PERSOAL   | 97.362          |                           |
|          |        | 01       |             | SUBSTITUCIÓN OUTRO PERSOAL  | 7.647           |                           |
|          |        | 08       |             | IPC GALEGO  | 397             |                           |
|          |        |          |             |   | 105.406         | 105.406                   |
|          | 5      |          |             | INCENTIVOS AO RENDEMENTO  |                 |                           |
|          |        | 0        |             | PRODUCTIVIDADE DE PERSOAL NON ESTATUTARIO                             |                 |                           |
|          |        | 00       |             | PRODUCTIVIDADE DE PERSOAL NON ESTATUTARIO                             | 488.417         |                           |
|          |        |          |             |   | 488.417         |                           |
|          |        | 2        |             | PRODUCTIVIDADE PERSOAL ESTATUTARIO. FACTOR FIXO                       |                 |                           |
|          |        | 00       |             | PRODUCTIVIDADE PERSOAL ESTATUTARIO. FACTOR FIXO                       | 7.123.245       |                           |
|          |        |          |             |   | 7.123.245       |                           |
|          |        | 3        |             | PRODUCTIVIDADE PERSOAL ESTATUTARIO. FACTOR VARIABLE                   |                 |                           |
|          |        | 01       |             | PRODUCTIVIDADE FACTOR VARIABLE. PERSOAL DIRECTIVO                     | 100.000         |                           |
|          |        | 02       |             | PRODUCTIVIDADE FACTOR VARIABLE. PERSOAL NON DIRECTIVO                 | 1.220.000       |                           |
|          |        | 03       |             | PRODUCTIVIDADE FACTOR VARIABLE. PROGRAMA DE EXTRACCIÓN E TRANSPLANTES | 30.000          |                           |
|          |        | 04       |             | PRODUCTIVIDADE FACTOR VARIABLE. PROGRAMAS ESPECIAIS                   | 315.266         |                           |
|          |        | 05       |             | PRODUCTIVIDADE FACTOR VARIABLE. ACTIVIDADES NON PROGRAMADAS           | 40.000          |                           |
|          |        |          |             |   | 1.705.266       | 9.316.928                 |
|          | 6      |          |             | COTAS, PRESTACIONS E GASTOS SOCIAIS A CARGO DO EMPREGADOR             |                 |                           |
|          |        | 0        |             | COTAS SOCIAIS   |                 |                           |
|          |        | 00       |             | SEGURIDADE SOCIAL   | 18.935.195      |                           |
|          |        |          |             |   | 18.935.195      |                           |
|          |        |          |             | SUMAS SEGUEN  |                 | 18.935.195                |

ORZAMENTOS DA COMUNIDADE AUTÓNOMA GALEGA. ANO 2012

|          |   |         |                                     |
|----------|---|---------|-------------------------------------|
| SECCIÓN  | - | 3 6     | PONTEVEDRA                          |
| SERVIZO  | - | 0 3     | COMPLEXO HOSPITALARIO DE PONTEVEDRA |
| PROGRAMA | - | 4 1 2 A | ATENCIÓN ESPECIALIZADA              |

| CAPÍTULO | ARTIGO | CONCEPTO | SUBCONCEPTO | EXPLICACIÓN DO GASTO                      | TOTAL CONCEPTOS | TOTAL ARTIGOS E CAPITULOS |
|----------|--------|----------|-------------|---|-----------------|---------------------------|
| 1        | 6      |          |             | SUMAS ANTERIORES                          |                 | 18.935.195                |
|          |        | 1        |             | COMPLEMENTO FAMILIAR                      |                 |                           |
|          |        | 05       |             | COMPLEMENTOS DE PRESTACIÓN                | 13.000          |                           |
|          |        |          |             |   |                 | 13.000                    |
|          |        | 2        |             | GASTOS SOCIAIS DO PERSOAL                 |                 |                           |
|          |        | 04       |             | ACCIÓN SOCIAL                             | 130.000         |                           |
|          |        |          |             |   |                 | 130.000                   |
|          |        |          |             |   |                 | 19.078.195                |
|          |        |          |             |   |                 | =====                     |
|          |        |          |             | TOTAL CAPITULO 1                          |                 | 107.502.561               |
| 2        |        |          |             | GASTOS EN BENS CORRENTES E SERVIZOS       |                 |                           |
|          | 0      |          |             | ALUGAMENTOS E CANONS                      |                 |                           |
|          |        | 3        |             | MAQUINARIA, INSTALACIÓNS E UTENSILIOS     | 150.000         |                           |
|          |        |          |             |   |                 | 150.000                   |
|          |        | 4        |             | MATERIAL DE TRANSPORTE                    | 17.000          |                           |
|          |        |          |             |   |                 | 17.000                    |
|          |        | 5        |             | MOBILIARIO E UTENSILIOS                   | 2.000           |                           |
|          |        |          |             |   |                 | 2.000                     |
|          |        | 6        |             | EQUIPAMENTOS PARA PROCESOS DE INFORMACIÓN | 892.000         |                           |
|          |        |          |             |   |                 | 892.000                   |
|          |        |          |             |   |                 | 1.061.000                 |
|          | 1      |          |             | REPARACIÓNS, MANTEMENTO E CONSERVACIÓN    |                 |                           |
|          |        | 2        |             | EDIFICIOS E OUTRAS CONSTRUCIÓNS           | 601.777         |                           |
|          |        |          |             |   |                 | 601.777                   |
|          |        | 3        |             | MAQUINARIA, INSTALACIÓNS E UTENSILIOS     | 1.246.000       |                           |
|          |        |          |             |   |                 | 1.246.000                 |
|          |        | 4        |             | MATERIAL DE TRANSPORTE                    | 1.500           |                           |
|          |        |          |             |   |                 | 1.500                     |
|          |        | 5        |             | MOBILIARIO E UTENSILIOS                   | 24.000          |                           |
|          |        |          |             |   |                 | 24.000                    |
|          |        | 6        |             | EQUIPAMENTOS PARA PROCESOS DE INFORMACIÓN | 88.700          |                           |
|          |        |          |             |   |                 | 88.700                    |
|          |        |          |             |   |                 | 1.961.977                 |
|          | 2      |          |             | MATERIAL, SUBMINISTRACIÓNS E OUTROS       |                 |                           |
|          |        | 0        |             | MATERIAL DE OFICINA                       |                 |                           |
|          |        | 00       |             | ORDINARIO NON INVENTARIABLE               | 210.800         |                           |
|          |        |          |             |   |                 | 210.800                   |
|          |        |          |             | SUMA E SEGUE                              |                 | 210.800                   |

ORZAMENTOS DA COMUNIDADE AUTÓNOMA GALEGA. ANO 2012

|          |   |         |                                     |
|----------|---|---------|-------------------------------------|
| SECCIÓN  | - | 3 6     | PONTEVEDRA                          |
| SERVIZO  | - | 0 3     | COMPLEXO HOSPITALARIO DE PONTEVEDRA |
| PROGRAMA | - | 4 1 2 A | ATENCIÓN ESPECIALIZADA              |

| CAPÍTULO | ARTIGO | CONCEPTO | SUBCONCEPTO | EXPLICACIÓN DO GASTO                              | TOTAL CONCEPTOS | TOTAL ARTIGOS E CAPITULOS |
|----------|--------|----------|-------------|---|-----------------|---------------------------|
| 2        | 2      | 0        |             | SUMAS ANTERIORES                                  |                 | 210.800                   |
|          |        |          | 01          | PRENSA, REVISTAS, LIBROS E OUTRAS PUBLICACIÓNS    | 30.000          |                           |
|          |        |          | 02          | MATERIAL INFORMÁTICO NON INVENTARIABLE            | 50.000          |                           |
|          |        |          |             |   | 290.800         |                           |
|          |        | 1        |             | SUBMINISTRACIÓNS                                  |                 |                           |
|          |        |          | 00          | ENERXÍA ELÉCTRICA                                 | 1.150.000       |                           |
|          |        |          | 01          | AUGA  | 200.000         |                           |
|          |        |          | 02          | GAS   | 600.000         |                           |
|          |        |          | 03          | COMBUSTIBLES                                      | 70.000          |                           |
|          |        |          | 04          | VESTIARIO   | 155.300         |                           |
|          |        |          | 05          | PRODUCTOS ALIMENTICIOS                            | 1.300.000       |                           |
|          |        |          | 06          | PRODUCTOS FARMACÉUTICOS E MATERIAL SANITARIO      | 19.801.274      |                           |
|          |        |          | 12          | HEMODERIVADOS                                     | 1.100.000       |                           |
|          |        |          | 13          | INSTRUMENTAL E PEQUENOS UTENSILIOS SANITARIOS     | 80.000          |                           |
|          |        |          | 14          | INSTRUMENTAL E PEQUENOS UTENSILIOS NON SANITARIOS | 15.000          |                           |
|          |        |          | 15          | IMPLANTES   | 3.060.000       |                           |
|          |        |          | 16          | OUTRO MATERIAL SANITARIO                          | 5.042.205       |                           |
|          |        |          | 17          | MATERIAL NON SANITARIO PARA CONSUMO E REPOSICIÓN  | 400.000         |                           |
|          |        |          | 19          | MATERIAL DE LABORATORIO                           | 3.935.480       |                           |
|          |        |          | 20          | MATERIAL DE RADIOLOXÍA                            | 66.000          |                           |
|          |        |          | 99          | OUTRAS SUBMINISTRACIÓNS                           | 142.000         |                           |
|          |        |          |             |   | 37.117.259      |                           |
|          |        | 2        |             | COMUNICACIÓNS                                     |                 |                           |
|          |        |          | 00          | TELFÓNICAS  | 230.000         |                           |
|          |        |          | 01          | POSTAIS   | 66.000          |                           |
|          |        |          | 02          | TELEGRÁFICAS                                      | 1.000           |                           |
|          |        |          |             |   | 297.000         |                           |
|          |        | 3        |             | TRANSPORTES                                       | 110.000         |                           |
|          |        |          |             |   | 110.000         |                           |
|          |        | 4        |             | PRIMAS DE SEGUROS                                 | 2.100           |                           |
|          |        |          |             |   | 2.100           |                           |
|          |        | 5        |             | TRIBUTOS  | 3.000           |                           |
|          |        |          |             |   | 3.000           |                           |
|          |        |          |             | SUMA E SEGUE                                      |                 | 37.820.159                |



ORZAMENTOS DA COMUNIDADE AUTÓNOMA GALEGA. ANO 2012

|          |   |         |                                     |
|----------|---|---------|-------------------------------------|
| SECCIÓN  | - | 3 6     | PONTEVEDRA                          |
| SERVIZO  | - | 0 3     | COMPLEXO HOSPITALARIO DE PONTEVEDRA |
| PROGRAMA | - | 4 1 2 A | ATENCIÓN ESPECIALIZADA              |

| CAPÍTULO | ARTIGO | CONCEPTO | SUBCONCEPTO | EXPLICACIÓN DO GASTO   | TOTAL CONCEPTOS | TOTAL ARTIGOS E CAPITULOS |
|----------|--------|----------|-------------|--|-----------------|---------------------------|
| 2        | 2      |          |             | S U M A S A N T E R I O R E S  |                 | 37.820.159                |
|          |        | 6        |             | GASTOS DIVERSOS  |                 |                           |
|          |        | 02       |             | PUBLICIDADE E PROPAGANDA   | 1.500           |                           |
|          |        | 03       |             | XURÍDICOS, CONTENCIOSOS  | 1.000           |                           |
|          |        | 06       |             | REUNIÓNS, CONFERENCIAS E CURSOS                                      | 10.000          |                           |
|          |        |          |             |  | 12.500          |                           |
|          |        | 7        |             | TRABALLOS REALIZADOS POR OUTRAS EMPRESAS                             |                 |                           |
|          |        | 00       |             | LIMPEZA E ASEO   | 4.500.000       |                           |
|          |        | 01       |             | SEGURANZA  | 450.000         |                           |
|          |        | 06       |             | ESTUDOS E TRABALLOS TÉCNICOS   | 380.000         |                           |
|          |        | 10       |             | SERVIZOS CONTRATADOS DE COMEDOR                                      | 2.200.000       |                           |
|          |        | 99       |             | OUTROS   | 1.120.000       |                           |
|          |        |          |             |  | 8.650.000       | 46.482.659                |
|          | 3      |          |             | INDEMNIZACIÓNS POR RAZÓNS DO SERVIZO                                 |                 |                           |
|          |        | 0        |             | AXUDAS DE CUSTO  | 6.000           |                           |
|          |        |          |             |  | 6.000           |                           |
|          |        | 1        |             | LOCOMOCIÓN   | 25.800          |                           |
|          |        |          |             |  | 25.800          | 31.800                    |
|          | 5      |          |             | ASISTENCIA SANITARIA CON MEDIOS ALLEOS                               |                 |                           |
|          |        | 4        |             | CONCERTOS CON CENTROS DE DIAGNÓSTICO E TRATAMENTO                    |                 |                           |
|          |        | 02       |             | TERAPIA DA INSUFICIENCIA RESPIRATORIA A DOMICILIO                    | 983.616         |                           |
|          |        | 07       |             | OUTROS SERVIZOS ESPECIAIS  | 1.250.000       |                           |
|          |        |          |             |  | 2.233.616       |                           |
|          |        | 5        |             | CONCERTOS POLO PROGRAMA ESPECIAL DE TRANSPORTE                       |                 |                           |
|          |        | 01       |             | SERVIZOS CONCERTADOS DE AMBULANCIAS                                  | 420.000         |                           |
|          |        | 02       |             | TRASLADOS DE ENFERMOS CON OUTROS MEDIOS DE TRANSPORTE                | 500             |                           |
|          |        |          |             |  | 420.500         |                           |
|          |        | 8        |             | OUTROS SERVIZOS DE ASISTENCIA SANITARIA                              |                 |                           |
|          |        | 02       |             | OUTROS SERVIZOS DE ASISTENCIA SANITARIA                              | 50.000          |                           |
|          |        |          |             |  | 50.000          | 2.704.116                 |
|          |        |          |             |  |                 | =====                     |
|          |        |          |             | TOTAL CAPITULO 2   |                 | 52.241.552                |
| 4        |        |          |             | TRANSFERENCIAS CORRENTES   |                 |                           |
|          | 4      |          |             | A SOCIEDADES PÚBLICAS E OUTROS ENTES PÚBLICOS DA COMUNIDADE AUTÓNOMA |                 |                           |
|          |        | 1        |             | A SOCIEDADES MERCANTÍS   |                 |                           |
|          |        | 17       |             | GALARIA, EMPRESA PÚBLICA DE SERVIZOS SANITARIOS                      | 344.750         |                           |
|          |        |          |             |  | 344.750         | 344.750                   |
|          |        |          |             |  |                 | =====                     |
|          |        |          |             | TOTAL CAPITULO 4   |                 | 344.750                   |

ORZAMENTOS DA COMUNIDADE AUTÓNOMA GALEGA. ANO 2012

|          |   |         |                                     |
|----------|---|---------|-------------------------------------|
| SECCIÓN  | - | 3 6     | PONTEVEDRA                          |
| SERVIZO  | - | 0 3     | COMPLEXO HOSPITALARIO DE PONTEVEDRA |
| PROGRAMA | - | 4 1 2 A | ATENCIÓN ESPECIALIZADA              |

| CAPÍTULO | ARTIGO | CONCEPTO | SUBCONCEPTO | EXPLICACIÓN DO GASTO                          | TOTAL CONCEPTOS | TOTAL ARTIGOS E CAPITULOS |
|----------|--------|----------|-------------|---|-----------------|---------------------------|
| 8        |        |          |             | ACTIVOS FINANCIEROS                           |                 |                           |
|          | 3      |          |             | CONCESION DE PRÉSTAMOS FÓRA DO SECTOR PÚBLICO |                 |                           |
|          |        | 0        |             | PRÉSTAMOS A CURTO PRAZO                       |                 |                           |
|          |        |          | 08          | A FAMILIAS E INSTITUCIONS SEN FINS DE LUCRO   | 144.243         |                           |
|          |        |          |             |   | 144.243         | 144.243                   |
|          |        |          |             |   |                 | =====                     |
|          |        |          |             | TOTAL CAPITULO 8                              |                 | 144.243                   |
|          |        |          |             | TOTAL PROGRAMA 412A                           |                 | 160.233.106               |

ORZAMENTOS DA COMUNIDADE AUTÓNOMA GALEGA. ANO 2012


|          |   |         |                                     |
|----------|---|---------|-------------------------------------|
| SECCIÓN  | - | 3 6     | PONTEVEDRA                          |
| SERVIZO  | - | 0 3     | COMPLEXO HOSPITALARIO DE PONTEVEDRA |
| PROGRAMA | - | 4 1 2 B | ATENCIÓN PRIMARIA                   |

| CAPÍTULO | ARTIGO | CONCEPTO | SUBCONCEPTO | EXPLICACIÓN DO GASTO                        | TOTAL CONCEPTOS | TOTAL ARTIGOS E CAPITULOS |
|----------|--------|----------|-------------|---|-----------------|---------------------------|
| 4        |        |          |             | TRANSFERENCIAS CORRENTES                    |                 |                           |
|          | 8      |          |             | A FAMILIAS E INSTITUCIÓNS SEN FINS DE LUCRO |                 |                           |
|          |        | 9        |             | A FARMACIAS (RECEITAS MEDICAS)              |                 |                           |
|          |        |          | 0           | FARMACIA (RECEITAS MÉDICAS)                 | 2.569.054       |                           |
|          |        |          |             |   | 2.569.054       | 2.569.054                 |
|          |        |          |             |   |                 | =====                     |
|          |        |          |             | TOTAL CAPITULO 4                            |                 | 2.569.054                 |
|          |        |          |             | TOTAL PROGRAMA 412B                         |                 | 2.569.054                 |

ORZAMENTOS DA COMUNIDADE AUTÓNOMA GALEGA. ANO 2012

|          |   |         |                                       |
|----------|---|---------|---------------------------------------|
| SECCIÓN  | - | 3 6     | PONTEVEDRA                            |
| SERVIZO  | - | 0 3     | COMPLEXO HOSPITALARIO DE PONTEVEDRA   |
| PROGRAMA | - | 4 1 4 A | FORMACIÓN DE GRADUADOS E POSGRADUADOS |

| CAPÍTULO | ARTIGO | CONCEPTO | SUBCONCEPTO | EXPLICACIÓN DO GASTO   | TOTAL CONCEPTOS | TOTAL ARTIGOS E CAPITULOS |
|----------|--------|----------|-------------|--|-----------------|---------------------------|
| 1        |        |          |             | GASTOS DE PERSOAL  |                 |                           |
|          | 2      |          |             | FUNCIONARIOS   |                 |                           |
|          |        | 0        |             | RETRIBUCIÓN BÁSICAS  |                 |                           |
|          |        | 00       |             | SOLDOS SUBGRUPO A1   | 1.162.785       |                           |
|          |        | 01       |             | SOLDOS SUBGRUPO A2   | 54.707          |                           |
|          |        |          |             |  | 1.217.492       |                           |
|          |        | 1        |             | RETRIBUCIÓN COMPLEMENTARIAS                                    |                 |                           |
|          |        | 02       |             | OUTROS COMPLEMENTOS  | 182.333         |                           |
|          |        | 03       |             | COMPLEMENTOS DE ATENCIÓN CONTINUADA PERSOAL FACULTATIVO        | 385.152         |                           |
|          |        | 04       |             | COMPLEMENTOS DE ATENCIÓN CONTINUADA PERSOAL NON FACULTATIVO    | 3.353           |                           |
|          |        | 08       |             | IPC GALEGO   | 6.768           |                           |
|          |        | 16       |             | PRESTACIONES ECONÓMICAS POR IT A COMPENSAR                     | 100             |                           |
|          |        | 17       |             | PRESTACIONES POR DIFERENCIAS RETRIBUTIVAS EN IT. E MATERNIDADE | 100             |                           |
|          |        |          |             |  | 577.806         | 1.795.298                 |
|          | 6      |          |             | COTAS, PRESTACIONES E GASTOS SOCIAIS A CARGO DO EMPREGADOR     |                 |                           |
|          |        | 0        |             | COTAS SOCIAIS  |                 |                           |
|          |        | 00       |             | SEGURIDADE SOCIAL  | 566.848         |                           |
|          |        |          |             |  | 566.848         | 566.848                   |
|          |        |          |             |  |                 | =====                     |
|          |        |          |             | TOTAL CAPITULO 1   |                 | 2.362.146                 |
|          |        |          |             | TOTAL PROGRAMA 414A  |                 | 2.362.146                 |
|          |        |          |             | TOTAL SERVIZO 03   |                 | 165.164.306               |



**36 PONTEVEDRA**

**06 X.A.P. ÁREA DE VIGO**



ORZAMENTOS DA COMUNIDADE AUTÓNOMA GALEGA. ANO 2012

|          |   |         |                        |
|----------|---|---------|------------------------|
| SECCIÓN  | - | 3 6     | PONTEVEDRA             |
| SERVIZO  | - | 0 6     | X.A.P. ÁREA DE VIGO    |
| PROGRAMA | - | 4 1 2 A | ATENCIÓN ESPECIALIZADA |

| CAPÍTULO | ARTIGO | CONCEPTO | SUBCONCEPTO | EXPLICACIÓN DO GASTO   | TOTAL CONCEPTOS | TOTAL ARTIGOS E CAPITULOS |
|----------|--------|----------|-------------|--|-----------------|---------------------------|
| 4        |        |          |             | TRANSFERENCIAS CORRENTES   |                 |                           |
|          | 4      |          |             | A SOCIEDADES PÚBLICAS E OUTROS ENTES PÚBLICOS DA COMUNIDADE AUTÓNOMA |                 |                           |
|          |        | 1        |             | A SOCIEDADES MERCANTÍS   |                 |                           |
|          |        |          | 17          | GALARIA, EMPRESA PÚBLICA DE SERVIZOS SANITARIOS                      | 20.696          | 20.696                    |
|          |        |          |             |  | 20.696          | 20.696                    |
|          |        |          |             | TOTAL CAPITULO 4   |                 | 20.696                    |
|          |        |          |             | TOTAL PROGRAMA 412A  |                 | 20.696                    |

ORZAMENTOS DA COMUNIDADE AUTÓNOMA GALEGA. ANO 2012

|          |   |         |                     |
|----------|---|---------|---------------------|
| SECCIÓN  | - | 3 6     | PONTEVEDRA          |
| SERVIZO  | - | 0 6     | X.A.P. ÁREA DE VIGO |
| PROGRAMA | - | 4 1 2 B | ATENCIÓN PRIMARIA   |

| CAPÍTULO | ARTIGO | CONCEPTO | SUBCONCEPTO | EXPLICACIÓN DO GASTO   | TOTAL CONCEPTOS | TOTAL ARTIGOS E CAPITULOS |
|----------|--------|----------|-------------|--|-----------------|---------------------------|
| 1        |        |          |             | GASTOS DE PERSOAL  |                 |                           |
|          | 2      |          |             | FUNCIONARIOS   |                 |                           |
|          |        | 0        |             | RETRIBUCIÓN BÁSICAS  |                 |                           |
|          |        |          | 00          | SOLDOS SUBGRUPO A1   | 9.034.120       |                           |
|          |        |          | 01          | SOLDOS SUBGRUPO A2   | 7.398.858       |                           |
|          |        |          | 02          | SOLDOS SUBGRUPO C1   | 342.420         |                           |
|          |        |          | 03          | SOLDOS SUBGRUPO C2   | 3.408.137       |                           |
|          |        |          | 04          | SOLDOS AGRUPACIÓN PROFESIONAIS                                 | 623.657         |                           |
|          |        |          | 05          | TRIENIOS   | 4.613.113       |                           |
|          |        |          | 10          | SOLDOS SUBGRUPO A1. PERSOAL DE COTA                            | 1.147.124       |                           |
|          |        |          | 11          | SOLDOS SUBGRUPO A2. PERSOAL DE COTA                            | 786.656         |                           |
|          |        |          | 12          | SUBSTITUCIÓN MÉDICOS APD                                       | 30.000          |                           |
|          |        |          | 13          | SUBSTITUCIÓN PRACTICANTES A.P.D.                               | 30.000          |                           |
|          |        |          |             |  | 27.414.085      |                           |
|          |        | 1        |             | RETRIBUCIÓN COMPLEMENTARIAS                                    |                 |                           |
|          |        |          | 00          | COMPLEMENTO DE DESTINO   | 8.839.158       |                           |
|          |        |          | 01          | COMPLEMENTO ESPECÍFICO   | 7.665.933       |                           |
|          |        |          | 02          | OUTROS COMPLEMENTOS  | 281.863         |                           |
|          |        |          | 03          | COMPLEMENTOS DE ATENCIÓN CONTINUADA PERSOAL FACULTATIVO        | 550.047         |                           |
|          |        |          | 04          | COMPLEMENTOS DE ATENCIÓN CONTINUADA PERSOAL NON FACULTATIVO    | 240.292         |                           |
|          |        |          | 05          | COMPLEMENTOS DE ATENCIÓN CONTINUADA OUTRO PERSOAL              | 168.563         |                           |
|          |        |          | 06          | COMPLEMENTO DE PENOSIDADE, RESPONSABILIDADE E DIFICULTADE      | 38.556          |                           |
|          |        |          | 08          | IPC GALEGO   | 182.778         |                           |
|          |        |          | 16          | PRESTACIONES ECONÓMICAS POR IT A COMPENSAR                     | 100             |                           |
|          |        |          | 17          | PRESTACIONES POR DIFERENCIAS RETRIBUTIVAS EN IT. E MATERNIDADE | 100             |                           |
|          |        |          | 42          | RETRIBUCIÓN COMPLEMENTARIAS DE COTA                            | 662.479         |                           |
|          |        |          | 43          | COMPLEMENTO DE CARREIRA  | 2.551.419       |                           |
|          |        |          | 44          | COMPLEMENTO PERSOAL  | 2.000           |                           |
|          |        |          |             |  | 21.183.288      | 48.597.373                |
|          | 3      |          |             | LABORAIS   |                 |                           |
|          |        | 1        |             | LABORAL TEMPORAL   |                 |                           |
|          |        |          | 00          | RETRIBUCIÓN BÁSICAS  | 4.812.269       |                           |
|          |        |          | 05          | TRIENIOS   | 9.624           |                           |
|          |        |          |             | S U M A E S E G U E  |                 | 4.821.893                 |



ORZAMENTOS DA COMUNIDADE AUTÓNOMA GALEGA. ANO 2012

|          |   |         |                     |
|----------|---|---------|---------------------|
| SECCIÓN  | - | 3 6     | PONTEVEDRA          |
| SERVIZO  | - | 0 6     | X.A.P. ÁREA DE VIGO |
| PROGRAMA | - | 4 1 2 B | ATENCIÓN PRIMARIA   |

| CAPÍTULO | ARTIGO | CONCEPTO | SUBCONCEPTO | EXPLICACIÓN DO GASTO  | TOTAL CONCEPTOS | TOTAL ARTIGOS E CAPITULOS |
|----------|--------|----------|-------------|---|-----------------|---------------------------|
| 1        | 3      | 1        |             | SUMAS ANTERIORES  |                 | 4.821.893                 |
|          |        | 08       |             | IPC GALEGO  | 18.247          |                           |
|          |        | 16       |             | PRESTACIONS ECONÓMICAS POR IT A COMPENSAR                     | 100             |                           |
|          |        | 17       |             | PRESTACIONS POR DIFERENCIAS RETRIBUTIVAS EN IT. E MATERNIDADE | 100             |                           |
|          |        |          |             |   | 4.840.340       | 4.840.340                 |
|          | 5      |          |             | INCENTIVOS AO RENDEMENTO                                      |                 |                           |
|          |        | 2        |             | PRODUCTIVIDADE PERSOAL ESTATUTARIO. FACTOR FIXO               |                 |                           |
|          |        | 00       |             | PRODUCTIVIDADE PERSOAL ESTATUTARIO. FACTOR FIXO               | 9.417.890       |                           |
|          |        |          |             |   | 9.417.890       |                           |
|          |        | 3        |             | PRODUCTIVIDADE PERSOAL ESTATUTARIO. FACTOR VARIABLE           |                 |                           |
|          |        | 01       |             | PRODUCTIVIDADE FACTOR VARIABLE. PERSOAL DIRECTIVO             | 50.000          |                           |
|          |        | 02       |             | PRODUCTIVIDADE FACTOR VARIABLE. PERSOAL NON DIRECTIVO         | 1.245.339       |                           |
|          |        | 04       |             | PRODUCTIVIDADE FACTOR VARIABLE. PROGRAMAS ESPECIAIS           | 700.000         |                           |
|          |        | 05       |             | PRODUCTIVIDADE FACTOR VARIABLE. ACTIVIDADES NON PROGRAMADAS   | 1.000           |                           |
|          |        |          |             |   | 1.996.339       | 11.414.229                |
|          | 6      |          |             | COTAS, PRESTACIÓNS E GASTOS SOCIAIS A CARGO DO EMPREGADOR     |                 |                           |
|          |        | 0        |             | COTAS SOCIAIS   |                 |                           |
|          |        | 00       |             | SEGURIDADE SOCIAL   | 12.336.138      |                           |
|          |        |          |             |   | 12.336.138      |                           |
|          |        | 1        |             | COMPLEMENTO FAMILIAR  |                 |                           |
|          |        | 05       |             | COMPLEMENTOS DE PRESTACIÓN                                    | 35.416          |                           |
|          |        |          |             |   | 35.416          |                           |
|          |        | 2        |             | GASTOS SOCIAIS DO PERSOAL                                     |                 |                           |
|          |        | 04       |             | ACCIÓN SOCIAL   | 29.862          |                           |
|          |        |          |             |   | 29.862          | 12.401.416                |
|          |        |          |             |   |                 | =====                     |
|          |        |          |             | TOTAL CAPITULO 1  |                 | 77.253.358                |
| 2        |        |          |             | GASTOS EN BENS CORRENTES E SERVIZOS                           |                 |                           |
|          | 0      |          |             | ALUGAMENTOS E CANONS  |                 |                           |
|          |        | 2        |             | EDIFICIOS E OUTRAS CONSTRUCIÓNS                               | 50.672          |                           |
|          |        |          |             |   | 50.672          |                           |
|          |        | 5        |             | MOBILIARIO E UTENSILIOS                                       | 20.104          |                           |
|          |        |          |             |   | 20.104          | 70.776                    |
|          |        |          |             | SUMA E SEGUE  |                 | 70.776                    |

ORZAMENTOS DA COMUNIDADE AUTÓNOMA GALEGA. ANO 2012

|          |   |         |                     |
|----------|---|---------|---------------------|
| SECCIÓN  | - | 3 6     | PONTEVEDRA          |
| SERVIZO  | - | 0 6     | X.A.P. ÁREA DE VIGO |
| PROGRAMA | - | 4 1 2 B | ATENCIÓN PRIMARIA   |

| CAPÍTULO | ARTIGO | CONCEPTO | SUBCONCEPTO | EXPLICACIÓN DO GASTO                              | TOTAL CONCEPTOS | TOTAL ARTIGOS E CAPITULOS |
|----------|--------|----------|-------------|---|-----------------|---------------------------|
| 2        |        |          |             | SUMAS ANTERIORES                                  |                 | 70.776                    |
|          | 1      |          |             | REPARACIÓNS, MANTEMENTO E CONSERVACIÓN            |                 |                           |
|          |        | 2        |             | EDIFICIOS E OUTRAS CONSTRUCIÓNS                   | 299.551         |                           |
|          |        |          |             |   | 299.551         |                           |
|          |        | 3        |             | MAQUINARIA, INSTALACIÓNS E UTENSILIOS             | 36.786          |                           |
|          |        |          |             |   | 36.786          |                           |
|          |        | 4        |             | MATERIAL DE TRANSPORTE                            | 15.810          |                           |
|          |        |          |             |   | 15.810          |                           |
|          |        | 5        |             | MOBILIARIO E UTENSILIOS                           | 35.000          |                           |
|          |        |          |             |   | 35.000          |                           |
|          |        | 6        |             | EQUIPAMENTOS PARA PROCESOS DE INFORMACIÓN         | 12.599          |                           |
|          |        |          |             |   | 12.599          | 399.746                   |
|          | 2      |          |             | MATERIAL, SUBMINISTRACIÓNS E OUTROS               |                 |                           |
|          |        | 0        |             | MATERIAL DE OFICINA                               |                 |                           |
|          |        |          | 00          | ORDINARIO NON INVENTARIABLE                       | 59.849          |                           |
|          |        |          | 01          | PRENSA, REVISTAS, LIBROS E OUTRAS PUBLICACIÓNS    | 5.270           |                           |
|          |        |          | 02          | MATERIAL INFORMÁTICO NON INVENTARIABLE            | 88.847          |                           |
|          |        |          |             |   | 153.966         |                           |
|          |        | 1        |             | SUBMINISTRACIÓNS                                  |                 |                           |
|          |        |          | 00          | ENERXÍA ELÉCTRICA                                 | 404.834         |                           |
|          |        |          | 01          | AUGA  | 32.704          |                           |
|          |        |          | 02          | GAS   | 16.500          |                           |
|          |        |          | 03          | COMBUSTIBLES                                      | 101.937         |                           |
|          |        |          | 04          | VESTIARIO   | 93.559          |                           |
|          |        |          | 05          | PRODUCTOS ALIMENTICIOS                            | 1.622           |                           |
|          |        |          | 06          | PRODUCTOS FARMACÉUTICOS E MATERIAL SANITARIO      | 249.388         |                           |
|          |        |          | 13          | INSTRUMENTAL E PEQUENOS UTENSILIOS SANITARIOS     | 29.195          |                           |
|          |        |          | 14          | INSTRUMENTAL E PEQUENOS UTENSILIOS NON SANITARIOS | 21.598          |                           |
|          |        |          | 16          | OUTRO MATERIAL SANITARIO                          | 559.655         |                           |
|          |        |          | 17          | MATERIAL NON SANITARIO PARA CONSUMO E REPOSICIÓN  | 82.150          |                           |
|          |        |          | 19          | MATERIAL DE LABORATORIO                           | 268.515         |                           |
|          |        |          | 20          | MATERIAL DE RADIOLOXÍA                            | 15.642          |                           |
|          |        |          | 99          | OUTRAS SUBMINISTRACIÓNS                           | 47.785          |                           |
|          |        |          |             |   | 1.925.084       |                           |
|          |        |          |             | SUMAS SEGUEN                                      |                 | 2.079.050                 |

ORZAMENTOS DA COMUNIDADE AUTÓNOMA GALEGA. ANO 2012

|          |   |         |                     |
|----------|---|---------|---------------------|
| SECCIÓN  | - | 3 6     | PONTEVEDRA          |
| SERVIZO  | - | 0 6     | X.A.P. ÁREA DE VIGO |
| PROGRAMA | - | 4 1 2 B | ATENCIÓN PRIMARIA   |

| CAPÍTULO | ARTIGO | CONCEPTO | SUBCONCEPTO | EXPLICACIÓN DO GASTO                     | TOTAL CONCEPTOS | TOTAL ARTIGOS E CAPITULOS |
|----------|--------|----------|-------------|--|-----------------|---------------------------|
| 2        | 2      |          |             | SUMAS ANTERIORES                         |                 | 2.079.050                 |
|          |        | 2        |             | COMUNICACIÓNS                            |                 |                           |
|          |        | 00       |             | TELEFÓNICAS                              | 123.994         |                           |
|          |        | 01       |             | POSTAIS                                  | 8.467           |                           |
|          |        | 02       |             | TELEGRÁFICAS                             | 3.016           |                           |
|          |        |          |             |  | 135.477         |                           |
|          |        | 3        |             | TRANSPORTES                              | 165.499         |                           |
|          |        |          |             |  | 165.499         |                           |
|          |        | 4        |             | PRIMAS DE SEGUROS                        | 8.276           |                           |
|          |        |          |             |  | 8.276           |                           |
|          |        | 5        |             | TRIBUTOS                                 | 88.757          |                           |
|          |        |          |             |  | 88.757          |                           |
|          |        | 6        |             | GASTOS DIVERSOS                          |                 |                           |
|          |        | 02       |             | PUBLICIDADE E PROPAGANDA                 | 1.000           |                           |
|          |        | 03       |             | XURÍDICOS, CONTENCIOSOS                  | 3.139           |                           |
|          |        | 06       |             | REUNIÓNS, CONFERENCIAS E CURSOS          | 2.000           |                           |
|          |        | 99       |             | OUTROS                                   | 4.669           |                           |
|          |        |          |             |  | 10.808          |                           |
|          |        | 7        |             | TRABALLOS REALIZADOS POR OUTRAS EMPRESAS |                 |                           |
|          |        | 00       |             | LIMPEZA E ASEO                           | 1.382.280       |                           |
|          |        | 01       |             | SEGURANZA                                | 30.595          |                           |
|          |        | 06       |             | ESTUDOS E TRABALLOS TÉCNICOS             | 15.000          |                           |
|          |        | 10       |             | SERVIZOS CONTRATADOS DE COMEDOR          | 69.136          |                           |
|          |        | 99       |             | OUTROS                                   | 400.000         |                           |
|          |        |          |             |  | 1.897.011       | 4.384.878                 |
|          |        | 3        |             | INDEMNIZACIÓNS POR RAZÓNS DO SERVIZO     |                 |                           |
|          |        | 0        |             | AXUDAS DE CUSTO                          | 3.426           |                           |
|          |        |          |             |  | 3.426           |                           |
|          |        | 1        |             | LOCOMOCIÓN                               | 17.026          |                           |
|          |        |          |             |  | 17.026          |                           |
|          |        | 3        |             | OUTRAS INDEMNIZACIÓNS                    | 65.521          |                           |
|          |        |          |             |  | 65.521          | 85.973                    |
|          |        |          |             |  |                 | =====                     |
|          |        |          |             | TOTAL CAPITULO 2                         |                 | 4.941.373                 |

ORZAMENTOS DA COMUNIDADE AUTÓNOMA GALEGA. ANO 2012

|          |   |         |                     |
|----------|---|---------|---------------------|
| SECCIÓN  | - | 3 6     | PONTEVEDRA          |
| SERVIZO  | - | 0 6     | X.A.P. ÁREA DE VIGO |
| PROGRAMA | - | 4 1 2 B | ATENCIÓN PRIMARIA   |


| CAPÍTULO | ARTIGO | CONCEPTO | SUBCONCEPTO | EXPLICACIÓN DO GASTO                        | TOTAL CONCEPTOS | TOTAL ARTIGOS E CAPITULOS |
|----------|--------|----------|-------------|---|-----------------|---------------------------|
| 4        |        |          |             | TRANSFERENCIAS CORRENTES                    |                 |                           |
|          | 8      |          |             | A FAMILIAS E INSTITUCIÓNS SEN FINS DE LUCRO |                 |                           |
|          |        | 9        |             | A FARMACIAS (RECEITAS MEDICAS)              |                 |                           |
|          |        |          | 0           | FARMACIA (RECEITAS MÉDICAS)                 | 138.696.138     | 138.696.138               |
|          |        |          |             |   | 138.696.138     | 138.696.138               |
|          |        |          |             | TOTAL CAPITULO 4                            |                 | 138.696.138               |
|          |        |          |             | TOTAL PROGRAMA 412B                         |                 | 220.890.869               |

ORZAMENTOS DA COMUNIDADE AUTÓNOMA GALEGA. ANO 2012

|          |   |         |                                       |
|----------|---|---------|---------------------------------------|
| SECCIÓN  | - | 3 6     | PONTEVEDRA                            |
| SERVIZO  | - | 0 6     | X.A.P. ÁREA DE VIGO                   |
| PROGRAMA | - | 4 1 4 A | FORMACIÓN DE GRADUADOS E POSGRADUADOS |

| CAPÍTULO | ARTIGO | CONCEPTO | SUBCONCEPTO | EXPLICACIÓN DO GASTO  | TOTAL CONCEPTOS | TOTAL ARTIGOS E CAPITULOS |
|----------|--------|----------|-------------|---|-----------------|---------------------------|
| 1        |        |          |             | GASTOS DE PERSOAL   |                 |                           |
|          | 2      |          |             | FUNCIONARIOS  |                 |                           |
|          |        | 0        |             | RETRIBUCIÓNS BÁSICAS  |                 |                           |
|          |        |          | 00          | SOLDOS SUBGRUPO A1  | 1.127.595       |                           |
|          |        |          |             |   |                 | 1.127.595                 |
|          |        | 1        |             | RETRIBUCIÓNS COMPLEMENTARIAS                                  |                 |                           |
|          |        |          | 02          | OUTROS COMPLEMENTOS   | 161.034         |                           |
|          |        |          | 03          | COMPLEMENTOS DE ATENCIÓN CONTINUADA PERSOAL FACULTATIVO       | 380.338         |                           |
|          |        |          | 08          | IPC GALEGO  | 6.316           |                           |
|          |        |          | 16          | PRESTACIONS ECONÓMICAS POR IT A COMPENSAR                     | 100             |                           |
|          |        |          | 17          | PRESTACIONS POR DIFERENCIAS RETRIBUTIVAS EN IT. E MATERNIDADE | 100             |                           |
|          |        |          |             |   |                 | 547.888                   |
|          |        |          |             |   |                 | 1.675.483                 |
|          | 6      |          |             | COTAS, PRESTACIÓNS E GASTOS SOCIAIS A CARGO DO EMPREGADOR     |                 |                           |
|          |        | 0        |             | COTAS SOCIAIS   |                 |                           |
|          |        |          | 00          | SEGURIDADE SOCIAL   | 544.594         |                           |
|          |        |          |             |   |                 | 544.594                   |
|          |        |          |             |   |                 | 544.594                   |
|          |        |          |             |   |                 | =====                     |
|          |        |          |             | TOTAL CAPITULO 1  |                 | 2.220.077                 |
| 2        |        |          |             | GASTOS EN BENS CORRENTES E SERVIZOS                           |                 |                           |
|          | 3      |          |             | INDEMNIZACIÓNS POR RAZÓNS DO SERVIZO                          |                 |                           |
|          |        | 3        |             | OUTRAS INDEMNIZACIÓNS   | 9.195           |                           |
|          |        |          |             |   |                 | 9.195                     |
|          |        |          |             |   |                 | 9.195                     |
|          |        |          |             |   |                 | =====                     |
|          |        |          |             | TOTAL CAPITULO 2  |                 | 9.195                     |
|          |        |          |             | TOTAL PROGRAMA 414A   |                 | 2.229.272                 |
|          |        |          |             | TOTAL SERVIZO 06  |                 | 223.140.837               |





**36 PONTEVEDRA**

**12 X.A.P. ÁREA DE PONTEVEDRA**





ORZAMENTOS DA COMUNIDADE AUTÓNOMA GALEGA. ANO 2012

|          |   |         |                           |
|----------|---|---------|---------------------------|
| SECCIÓN  | - | 3 6     | PONTEVEDRA                |
| SERVIZO  | - | 1 2     | X.A.P. ÁREA DE PONTEVEDRA |
| PROGRAMA | - | 4 1 2 B | ATENCIÓN PRIMARIA         |

| CAPÍTULO | ARTIGO | CONCEPTO | SUBCONCEPTO | EXPLICACIÓN DO GASTO   | TOTAL CONCEPTOS | TOTAL ARTIGOS E CAPITULOS |
|----------|--------|----------|-------------|--|-----------------|---------------------------|
| 1        |        |          |             | GASTOS DE PERSOAL  |                 |                           |
|          | 2      |          |             | FUNCIONARIOS   |                 |                           |
|          |        | 0        |             | RETRIBUCIÓN BÁSICAS  |                 |                           |
|          |        |          | 00          | SOLDOS SUBGRUPO A1   | 6.454.835       |                           |
|          |        |          | 01          | SOLDOS SUBGRUPO A2   | 5.334.629       |                           |
|          |        |          | 02          | SOLDOS SUBGRUPO C1   | 192.604         |                           |
|          |        |          | 03          | SOLDOS SUBGRUPO C2   | 2.025.434       |                           |
|          |        |          | 04          | SOLDOS AGRUPACIÓN PROFESIONAIS                                 | 582.086         |                           |
|          |        |          | 05          | TRIENIOS   | 4.216.623       |                           |
|          |        |          | 10          | SOLDOS SUBGRUPO A1. PERSOAL DE COTA                            | 1.316.276       |                           |
|          |        |          | 11          | SOLDOS SUBGRUPO A2. PERSOAL DE COTA                            | 1.045.989       |                           |
|          |        |          | 12          | SUBSTITUCIÓN MÉDICOS APD                                       | 100             |                           |
|          |        |          | 13          | SUBSTITUCIÓN PRACTICANTES A.P.D.                               | 30.000          |                           |
|          |        |          |             |  | 21.198.576      |                           |
|          |        | 1        |             | RETRIBUCIÓN COMPLEMENTARIAS                                    |                 |                           |
|          |        |          | 00          | COMPLEMENTO DE DESTINO   | 5.752.564       |                           |
|          |        |          | 01          | COMPLEMENTO ESPECÍFICO   | 5.128.943       |                           |
|          |        |          | 02          | OUTROS COMPLEMENTOS  | 248.156         |                           |
|          |        |          | 03          | COMPLEMENTOS DE ATENCIÓN CONTINUADA PERSOAL FACULTATIVO        | 415.003         |                           |
|          |        |          | 04          | COMPLEMENTOS DE ATENCIÓN CONTINUADA PERSOAL NON FACULTATIVO    | 207.616         |                           |
|          |        |          | 05          | COMPLEMENTOS DE ATENCIÓN CONTINUADA OUTRO PERSOAL              | 125.907         |                           |
|          |        |          | 06          | COMPLEMENTO DE PENOSIDADE, RESPONSABILIDADE E DIFICULTADE      | 31.971          |                           |
|          |        |          | 08          | IPC GALEGO   | 136.386         |                           |
|          |        |          | 16          | PRESTACIONES ECONÓMICAS POR IT A COMPENSAR                     | 100             |                           |
|          |        |          | 17          | PRESTACIONES POR DIFERENCIAS RETRIBUTIVAS EN IT. E MATERNIDADE | 100             |                           |
|          |        |          | 42          | RETRIBUCIÓN COMPLEMENTARIAS DE COTA                            | 1.129.444       |                           |
|          |        |          | 43          | COMPLEMENTO DE CARREIRA  | 1.973.904       |                           |
|          |        |          | 44          | COMPLEMENTO PERSOAL  | 5.000           |                           |
|          |        |          |             |  | 15.155.094      | 36.353.670                |
|          | 3      |          |             | LABORAIS   |                 |                           |
|          |        | 1        |             | LABORAL TEMPORAL   |                 |                           |
|          |        |          | 00          | RETRIBUCIÓN BÁSICAS  | 3.810.301       |                           |
|          |        |          | 05          | TRIENIOS   | 7.616           |                           |
|          |        |          |             | S U M A E S E G U E  |                 | 3.817.917                 |

ORZAMENTOS DA COMUNIDADE AUTÓNOMA GALEGA. ANO 2012

|          |   |         |                           |
|----------|---|---------|---------------------------|
| SECCIÓN  | - | 3 6     | PONTEVEDRA                |
| SERVIZO  | - | 1 2     | X.A.P. ÁREA DE PONTEVEDRA |
| PROGRAMA | - | 4 1 2 B | ATENCIÓN PRIMARIA         |

| CAPÍTULO | ARTIGO | CONCEPTO | SUBCONCEPTO | EXPLICACIÓN DO GASTO  | TOTAL<br>CONCEPTOS | TOTAL<br>ARTIGOS E<br>CAPITULOS |
|----------|--------|----------|-------------|---|--------------------|---------------------------------|
| 1        | 3      | 1        |             | S U M A S A N T E R I O R E S                                 |                    | 3.817.917                       |
|          |        | 08       |             | IPC GALEGO  | 14.448             |                                 |
|          |        | 16       |             | PRESTACIONS ECONÓMICAS POR IT A COMPENSAR                     | 100                |                                 |
|          |        | 17       |             | PRESTACIONS POR DIFERENCIAS RETRIBUTIVAS EN IT. E MATERNIDADE | 100                |                                 |
|          |        |          |             |   | 3.832.565          | 3.832.565                       |
|          | 5      |          |             | INCENTIVOS AO RENDEMENTO                                      |                    |                                 |
|          |        | 2        |             | PRODUCTIVIDADE PERSOAL ESTATUTARIO. FACTOR FIXO               |                    |                                 |
|          |        | 00       |             | PRODUCTIVIDADE PERSOAL ESTATUTARIO. FACTOR FIXO               | 5.850.974          |                                 |
|          |        |          |             |   | 5.850.974          |                                 |
|          |        | 3        |             | PRODUCTIVIDADE PERSOAL ESTATUTARIO. FACTOR VARIABLE           |                    |                                 |
|          |        | 01       |             | PRODUCTIVIDADE FACTOR VARIABLE. PERSOAL DIRECTIVO             | 40.000             |                                 |
|          |        | 02       |             | PRODUCTIVIDADE FACTOR VARIABLE. PERSOAL NON DIRECTIVO         | 815.714            |                                 |
|          |        | 04       |             | PRODUCTIVIDADE FACTOR VARIABLE. PROGRAMAS ESPECIAIS           | 500.000            |                                 |
|          |        | 05       |             | PRODUCTIVIDADE FACTOR VARIABLE. ACTIVIDADES NON PROGRAMADAS   | 100                |                                 |
|          |        |          |             |   | 1.355.814          | 7.206.788                       |
|          | 6      |          |             | COTAS, PRESTACIÓNS E GASTOS SOCIAIS A CARGO DO EMPREGADOR     |                    |                                 |
|          |        | 0        |             | COTAS SOCIAIS   |                    |                                 |
|          |        | 00       |             | SEGURIDADE SOCIAL   | 9.150.172          |                                 |
|          |        |          |             |   | 9.150.172          |                                 |
|          |        | 1        |             | COMPLEMENTO FAMILIAR  |                    |                                 |
|          |        | 05       |             | COMPLEMENTOS DE PRESTACIÓN                                    | 7.000              |                                 |
|          |        |          |             |   | 7.000              |                                 |
|          |        | 2        |             | GASTOS SOCIAIS DO PERSOAL                                     |                    |                                 |
|          |        | 04       |             | ACCIÓN SOCIAL   | 7.507              |                                 |
|          |        |          |             |   | 7.507              | 9.164.679                       |
|          |        |          |             |   |                    | =====                           |
|          |        |          |             | T O T A L C A P I T U L O 1                                   |                    | 56.557.702                      |
| 2        |        |          |             | GASTOS EN BENS CORRENTES E SERVIZOS                           |                    |                                 |
|          | 0      |          |             | ALUGAMENTOS E CANONS  |                    |                                 |
|          |        | 2        |             | EDIFICIOS E OUTRAS CONSTRUCIÓNS                               | 92.400             |                                 |
|          |        |          |             |   | 92.400             |                                 |
|          |        | 5        |             | MOBILIARIO E UTENSILIOS                                       | 15.969             |                                 |
|          |        |          |             |   | 15.969             | 108.369                         |
|          |        |          |             | S U M A E S E G U E   |                    | 108.369                         |

ORZAMENTOS DA COMUNIDADE AUTÓNOMA GALEGA. ANO 2012

|          |   |         |                           |
|----------|---|---------|---------------------------|
| SECCIÓN  | - | 3 6     | PONTEVEDRA                |
| SERVIZO  | - | 1 2     | X.A.P. ÁREA DE PONTEVEDRA |
| PROGRAMA | - | 4 1 2 B | ATENCIÓN PRIMARIA         |

| CAPÍTULO | ARTIGO | CONCEPTO | SUBCONCEPTO | EXPLICACIÓN DO GASTO                              | TOTAL CONCEPTOS | TOTAL ARTIGOS E CAPITULOS |
|----------|--------|----------|-------------|---|-----------------|---------------------------|
| 2        |        |          |             | SUMAS ANTERIORES                                  |                 | 108.369                   |
|          | 1      |          |             | REPARACIÓNS, MANTEMENTO E CONSERVACIÓN            |                 |                           |
|          |        | 2        |             | EDIFICIOS E OUTRAS CONSTRUCIÓNS                   | 100.000         |                           |
|          |        |          |             |   | 100.000         |                           |
|          |        | 3        |             | MAQUINARIA, INSTALACIÓNS E UTENSILIOS             | 50.473          |                           |
|          |        |          |             |   | 50.473          |                           |
|          |        | 4        |             | MATERIAL DE TRANSPORTE                            | 2.184           |                           |
|          |        |          |             |   | 2.184           |                           |
|          |        | 5        |             | MOBILIARIO E UTENSILIOS                           | 31.023          |                           |
|          |        |          |             |   | 31.023          |                           |
|          |        | 6        |             | EQUIPAMENTOS PARA PROCESOS DE INFORMACIÓN         | 2.708           |                           |
|          |        |          |             |   | 2.708           | 186.388                   |
|          | 2      |          |             | MATERIAL, SUBMINISTRACIÓNS E OUTROS               |                 |                           |
|          |        | 0        |             | MATERIAL DE OFICINA                               |                 |                           |
|          |        |          | 00          | ORDINARIO NON INVENTARIABLE                       | 50.380          |                           |
|          |        |          | 01          | PRENSA, REVISTAS, LIBROS E OUTRAS PUBLICACIÓNS    | 1.034           |                           |
|          |        |          | 02          | MATERIAL INFORMÁTICO NON INVENTARIABLE            | 80.297          |                           |
|          |        |          |             |   | 131.711         |                           |
|          |        | 1        |             | SUBMINISTRACIÓNS                                  |                 |                           |
|          |        |          | 00          | ENERXÍA ELÉCTRICA                                 | 187.941         |                           |
|          |        |          | 01          | AUGA  | 13.032          |                           |
|          |        |          | 02          | GAS   | 24.575          |                           |
|          |        |          | 03          | COMBUSTIBLES                                      | 98.734          |                           |
|          |        |          | 04          | VESTIARIO   | 37.786          |                           |
|          |        |          | 06          | PRODUCTOS FARMACÉUTICOS E MATERIAL SANITARIO      | 125.386         |                           |
|          |        |          | 13          | INSTRUMENTAL E PEQUENOS UTENSILIOS SANITARIOS     | 36.263          |                           |
|          |        |          | 14          | INSTRUMENTAL E PEQUENOS UTENSILIOS NON SANITARIOS | 3.425           |                           |
|          |        |          | 16          | OUTRO MATERIAL SANITARIO                          | 69.880          |                           |
|          |        |          | 17          | MATERIAL NON SANITARIO PARA CONSUMO E REPOSICIÓN  | 33.732          |                           |
|          |        |          | 19          | MATERIAL DE LABORATORIO                           | 127.047         |                           |
|          |        |          | 99          | OUTRAS SUBMINISTRACIÓNS                           | 36.324          |                           |
|          |        |          |             |   | 794.125         |                           |
|          |        | 2        |             | COMUNICACIÓNS                                     |                 |                           |
|          |        |          | 00          | TELFÓNICAS  | 73.410          |                           |
|          |        |          |             | SUMAS SEGUEN                                      |                 | 999.246                   |

ORZAMENTOS DA COMUNIDADE AUTÓNOMA GALEGA. ANO 2012

|          |   |         |                           |
|----------|---|---------|---------------------------|
| SECCIÓN  | - | 3 6     | PONTEVEDRA                |
| SERVIZO  | - | 1 2     | X.A.P. ÁREA DE PONTEVEDRA |
| PROGRAMA | - | 4 1 2 B | ATENCIÓN PRIMARIA         |


| CAPÍTULO | ARTIGO | CONCEPTO | SUBCONCEPTO | EXPLICACIÓN DO GASTO                        | TOTAL CONCEPTOS | TOTAL ARTIGOS E CAPITULOS |
|----------|--------|----------|-------------|---|-----------------|---------------------------|
| 2        | 2      | 2        |             | SUMAS ANTERIORES                            |                 | 999.246                   |
|          |        | 01       |             | POSTAIS                                     | 10.495          |                           |
|          |        |          |             |   |                 | 83.905                    |
|          |        | 3        |             | TRANSPORTES                                 | 78.409          |                           |
|          |        |          |             |   |                 | 78.409                    |
|          |        | 4        |             | PRIMAS DE SEGUROS                           | 3.278           |                           |
|          |        |          |             |   |                 | 3.278                     |
|          |        | 5        |             | TRIBUTOS                                    | 19.674          |                           |
|          |        |          |             |   |                 | 19.674                    |
|          |        | 6        |             | GASTOS DIVERSOS                             |                 |                           |
|          |        | 03       |             | XURÍDICOS, CONTENCIOSOS                     | 1.179           |                           |
|          |        | 06       |             | REUNIÓNS, CONFERENCIAS E CURSOS             | 1.796           |                           |
|          |        | 99       |             | OUTROS                                      | 3.679           |                           |
|          |        |          |             |   |                 | 6.654                     |
|          |        | 7        |             | TRABALLOS REALIZADOS POR OUTRAS EMPRESAS    |                 |                           |
|          |        | 00       |             | LIMPEZA E ASEO                              | 553.372         |                           |
|          |        | 01       |             | SEGURANZA                                   | 28.644          |                           |
|          |        | 06       |             | ESTUDOS E TRABALLOS TÉCNICOS                | 1.305           |                           |
|          |        | 10       |             | SERVIZOS CONTRATADOS DE COMEDOR             | 95.637          |                           |
|          |        | 99       |             | OUTROS                                      | 232.469         |                           |
|          |        |          |             |   |                 | 911.427                   |
|          |        |          |             |   |                 | 2.029.183                 |
|          | 3      |          |             | INDEMNIZACIÓNS POR RAZÓNS DO SERVIZO        |                 |                           |
|          |        | 0        |             | AXUDAS DE CUSTO                             | 1.734           |                           |
|          |        |          |             |   |                 | 1.734                     |
|          |        | 1        |             | LOCOMOCIÓN                                  | 9.357           |                           |
|          |        |          |             |   |                 | 9.357                     |
|          |        | 3        |             | OUTRAS INDEMNIZACIÓNS                       | 65.012          |                           |
|          |        |          |             |   |                 | 65.012                    |
|          |        |          |             |   |                 | 76.103                    |
|          |        |          |             |   |                 | =====                     |
|          |        |          |             | TOTAL CAPITULO 2                            |                 | 2.400.043                 |
| 4        |        |          |             | TRANSFERENCIAS CORRENTES                    |                 |                           |
|          | 8      |          |             | A FAMILIAS E INSTITUCIÓNS SEN FINS DE LUCRO |                 |                           |
|          | 9      |          |             | A FARMACIAS (RECEITAS MEDICAS)              |                 |                           |
|          |        | 0        |             | FARMACIA (RECEITAS MÉDICAS)                 | 97.737.162      |                           |
|          |        |          |             |   |                 | 97.737.162                |
|          |        |          |             |   |                 | 97.737.162                |
|          |        |          |             |   |                 | =====                     |
|          |        |          |             | TOTAL CAPITULO 4                            |                 | 97.737.162                |
|          |        |          |             | TOTAL PROGRAMA 412B                         |                 | 156.694.907               |

ORZAMENTOS DA COMUNIDADE AUTÓNOMA GALEGA. ANO 2012

|          |   |         |                                       |
|----------|---|---------|---------------------------------------|
| SECCIÓN  | - | 3 6     | PONTEVEDRA                            |
| SERVIZO  | - | 1 2     | X.A.P. ÁREA DE PONTEVEDRA             |
| PROGRAMA | - | 4 1 4 A | FORMACIÓN DE GRADUADOS E POSGRADUADOS |

| CAPÍTULO | ARTIGO | CONCEPTO | SUBCONCEPTO | EXPLICACIÓN DO GASTO  | TOTAL CONCEPTOS | TOTAL ARTIGOS E CAPITULOS |
|----------|--------|----------|-------------|---|-----------------|---------------------------|
| 1        |        |          |             | GASTOS DE PERSOAL   |                 |                           |
|          | 2      |          |             | FUNCIONARIOS  |                 |                           |
|          |        | 0        |             | RETRIBUCIÓNS BÁSICAS  |                 |                           |
|          |        |          | 00          | SOLDOS SUBGRUPO A1  | 794.636         |                           |
|          |        |          |             |   |                 | 794.636                   |
|          |        | 1        |             | RETRIBUCIÓNS COMPLEMENTARIAS                                  |                 |                           |
|          |        |          | 02          | OUTROS COMPLEMENTOS   | 123.483         |                           |
|          |        |          | 03          | COMPLEMENTOS DE ATENCIÓN CONTINUADA PERSOAL FACULTATIVO       | 286.749         |                           |
|          |        |          | 08          | IPC GALEGO  | 4.560           |                           |
|          |        |          | 16          | PRESTACIONS ECONÓMICAS POR IT A COMPENSAR                     | 100             |                           |
|          |        |          | 17          | PRESTACIONS POR DIFERENCIAS RETRIBUTIVAS EN IT. E MATERNIDADE | 100             |                           |
|          |        |          |             |   |                 | 414.992                   |
|          |        |          |             |   |                 | 1.209.628                 |
|          | 6      |          |             | COTAS, PRESTACIÓNS E GASTOS SOCIAIS A CARGO DO EMPREGADOR     |                 |                           |
|          |        | 0        |             | COTAS SOCIAIS   |                 |                           |
|          |        |          | 00          | SEGURIDADE SOCIAL   | 398.735         |                           |
|          |        |          |             |   |                 | 398.735                   |
|          |        |          |             |   |                 | 398.735                   |
|          |        |          |             | TOTAL CAPITULO 1  |                 | 1.608.363                 |
| 2        |        |          |             | GASTOS EN BENS CORRENTES E SERVIZOS                           |                 |                           |
|          | 3      |          |             | INDEMNIZACIÓNS POR RAZÓNS DO SERVIZO                          |                 |                           |
|          |        | 3        |             | OUTRAS INDEMNIZACIÓNS   | 1.300           |                           |
|          |        |          |             |   |                 | 1.300                     |
|          |        |          |             |   |                 | 1.300                     |
|          |        |          |             | TOTAL CAPITULO 2  |                 | 1.300                     |
|          |        |          |             | TOTAL PROGRAMA 414A   |                 | 1.609.663                 |
|          |        |          |             | TOTAL SERVIZO 12  |                 | 158.304.570               |





**36 PONTEVEDRA**

**15 HOSPITAL DO SALNÉS**





ORZAMENTOS DA COMUNIDADE AUTÓNOMA GALEGA. ANO 2012

|          |   |         |                        |
|----------|---|---------|------------------------|
| SECCIÓN  | - | 3 6     | PONTEVEDRA             |
| SERVIZO  | - | 1 5     | HOSPITAL DO SALNÉS     |
| PROGRAMA | - | 4 1 2 A | ATENCIÓN ESPECIALIZADA |

| CAPÍTULO | ARTIGO | CONCEPTO | SUBCONCEPTO | EXPLICACIÓN DO GASTO  | TOTAL<br>CONCEPTOS | TOTAL<br>ARTIGOS E<br>CAPITULOS |
|----------|--------|----------|-------------|---|--------------------|---------------------------------|
| 1        |        |          |             | GASTOS DE PERSOAL   |                    |                                 |
|          | 2      |          |             | FUNCIONARIOS  |                    |                                 |
|          |        | 0        |             | RETRIBUCIÓN BÁSICAS   |                    |                                 |
|          |        |          | 00          | SOLDOS SUBGRUPO A1  | 1.226.986          |                                 |
|          |        |          | 01          | SOLDOS SUBGRUPO A2  | 1.115.272          |                                 |
|          |        |          | 02          | SOLDOS SUBGRUPO C1  | 224.250            |                                 |
|          |        |          | 03          | SOLDOS SUBGRUPO C2  | 790.362            |                                 |
|          |        |          | 05          | TRIENIOS  | 595.531            |                                 |
|          |        |          |             |   | 3.952.401          |                                 |
|          |        | 1        |             | RETRIBUCIÓN COMPLEMENTARIAS                                   |                    |                                 |
|          |        |          | 00          | COMPLEMENTO DE DESTINO  | 1.546.129          |                                 |
|          |        |          | 01          | COMPLEMENTO ESPECÍFICO  | 1.340.964          |                                 |
|          |        |          | 02          | OUTROS COMPLEMENTOS   | 100                |                                 |
|          |        |          | 03          | COMPLEMENTOS DE ATENCIÓN CONTINUADA PERSOAL FACULTATIVO       | 962.880            |                                 |
|          |        |          | 04          | COMPLEMENTOS DE ATENCIÓN CONTINUADA PERSOAL NON FACULTATIVO   | 529.584            |                                 |
|          |        |          | 05          | COMPLEMENTOS DE ATENCIÓN CONTINUADA OUTRO PERSOAL             | 9.148              |                                 |
|          |        |          | 06          | COMPLEMENTO DE PENOSIDADE, RESPONSABILIDADE E DIFICULTADE     | 90.553             |                                 |
|          |        |          | 08          | IPC GALEGO  | 34.880             |                                 |
|          |        |          | 16          | PRESTACIONS ECONÓMICAS POR IT A COMPENSAR                     | 100                |                                 |
|          |        |          | 17          | PRESTACIONS POR DIFERENCIAS RETRIBUTIVAS EN IT. E MATERNIDADE | 100                |                                 |
|          |        |          | 43          | COMPLEMENTO DE CARREIRA                                       | 785.568            |                                 |
|          |        |          |             |   | 5.300.006          | 9.252.407                       |
|          | 3      |          |             | LABORAIS  |                    |                                 |
|          |        | 1        |             | LABORAL TEMPORAL  |                    |                                 |
|          |        |          | 00          | RETRIBUCIÓN BÁSICAS   | 1.610.000          |                                 |
|          |        |          | 05          | TRIENIOS  | 2.334              |                                 |
|          |        |          | 08          | IPC GALEGO  | 6.102              |                                 |
|          |        |          | 16          | PRESTACIONS ECONÓMICAS POR IT A COMPENSAR                     | 100                |                                 |
|          |        |          | 17          | PRESTACIONS POR DIFERENCIAS RETRIBUTIVAS EN IT. E MATERNIDADE | 100                |                                 |
|          |        |          |             |   | 1.618.636          | 1.618.636                       |
|          | 5      |          |             | INCENTIVOS AO RENDEMENTO                                      |                    |                                 |
|          |        | 2        |             | PRODUCTIVIDADE PERSOAL ESTATUTARIO. FACTOR FIXO               |                    |                                 |
|          |        |          | 00          | PRODUCTIVIDADE PERSOAL ESTATUTARIO. FACTOR FIXO               | 1.069.589          |                                 |
|          |        |          |             |   | 1.069.589          |                                 |
|          |        |          |             | S U M A E S E G U E   |                    | 1.069.589                       |

ORZAMENTOS DA COMUNIDADE AUTÓNOMA GALEGA. ANO 2012

|          |   |         |                        |
|----------|---|---------|------------------------|
| SECCIÓN  | - | 3 6     | PONTEVEDRA             |
| SERVIZO  | - | 1 5     | HOSPITAL DO SALNÉS     |
| PROGRAMA | - | 4 1 2 A | ATENCIÓN ESPECIALIZADA |

| CAPÍTULO | ARTIGO | CONCEPTO | SUBCONCEPTO | EXPLICACIÓN DO GASTO  | TOTAL<br>CONCEPTOS | TOTAL<br>ARTIGOS E<br>CAPITULOS |
|----------|--------|----------|-------------|---|--------------------|---------------------------------|
| 1        | 5      |          |             | S U M A S A N T E R I O R E S                               |                    | 1.069.589                       |
|          |        | 3        |             | PRODUCTIVIDADE PERSOAL ESTATUTARIO. FACTOR VARIABLE         |                    |                                 |
|          |        | 01       |             | PRODUCTIVIDADE FACTOR VARIABLE. PERSOAL DIRECTIVO           | 50.000             |                                 |
|          |        | 02       |             | PRODUCTIVIDADE FACTOR VARIABLE. PERSOAL NON DIRECTIVO       | 188.576            |                                 |
|          |        | 04       |             | PRODUCTIVIDADE FACTOR VARIABLE. PROGRAMAS ESPECIAIS         | 220.000            |                                 |
|          |        | 05       |             | PRODUCTIVIDADE FACTOR VARIABLE. ACTIVIDADES NON PROGRAMADAS | 30.000             |                                 |
|          |        |          |             |   | 488.576            | 1.558.165                       |
|          | 6      |          |             | COTAS, PRESTACIÓNS E GASTOS SOCIAIS A CARGO DO EMPREGADOR   |                    |                                 |
|          |        | 0        |             | COTAS SOCIAIS   |                    |                                 |
|          |        | 00       |             | SEGURIDADE SOCIAL   | 3.075.360          |                                 |
|          |        |          |             |   | 3.075.360          |                                 |
|          |        | 2        |             | GASTOS SOCIAIS DO PERSOAL                                   |                    |                                 |
|          |        | 04       |             | ACCIÓN SOCIAL   | 7.000              |                                 |
|          |        |          |             |   | 7.000              | 3.082.360                       |
|          |        |          |             |   |                    | =====                           |
|          |        |          |             | T O T A L C A P I T U L O 1                                 |                    | 15.511.568                      |
| 2        |        |          |             | GASTOS EN BENS CORRENTES E SERVIZOS                         |                    |                                 |
|          | 0      |          |             | ALUGAMENTOS E CANONS  |                    |                                 |
|          |        | 3        |             | MAQUINARIA, INSTALACIÓNS E UTENSILIOS                       | 8.115              |                                 |
|          |        |          |             |   | 8.115              |                                 |
|          |        | 4        |             | MATERIAL DE TRANSPORTE                                      | 8.900              |                                 |
|          |        |          |             |   | 8.900              |                                 |
|          |        | 6        |             | EQUIPAMENTOS PARA PROCESOS DE INFORMACIÓN                   | 17.759             |                                 |
|          |        |          |             |   | 17.759             | 34.774                          |
|          | 1      |          |             | REPARACIÓNS, MANTEMENTO E CONSERVACIÓN                      |                    |                                 |
|          |        | 2        |             | EDIFICIOS E OUTRAS CONSTRUCIÓNS                             | 19.829             |                                 |
|          |        |          |             |   | 19.829             |                                 |
|          |        | 3        |             | MAQUINARIA, INSTALACIÓNS E UTENSILIOS                       | 653.204            |                                 |
|          |        |          |             |   | 653.204            |                                 |
|          |        | 5        |             | MOBILIARIO E UTENSILIOS                                     | 12.748             |                                 |
|          |        |          |             |   | 12.748             |                                 |
|          |        | 6        |             | EQUIPAMENTOS PARA PROCESOS DE INFORMACIÓN                   | 20.448             |                                 |
|          |        |          |             |   | 20.448             | 706.229                         |
|          |        |          |             | S U M A E S E G U E   |                    | 741.003                         |

ORZAMENTOS DA COMUNIDADE AUTÓNOMA GALEGA. ANO 2012

|          |   |         |                        |
|----------|---|---------|------------------------|
| SECCIÓN  | - | 3 6     | PONTEVEDRA             |
| SERVIZO  | - | 1 5     | HOSPITAL DO SALNÉS     |
| PROGRAMA | - | 4 1 2 A | ATENCIÓN ESPECIALIZADA |

| CAPÍTULO | ARTIGO | CONCEPTO | SUBCONCEPTO | EXPLICACIÓN DO GASTO                              | TOTAL CONCEPTOS | TOTAL ARTIGOS E CAPITULOS |
|----------|--------|----------|-------------|---|-----------------|---------------------------|
| 2        |        |          |             | SUMAS ANTERIORES                                  |                 | 741.003                   |
|          | 2      |          |             | MATERIAL, SUBMINISTRACIÓNS E OUTROS               |                 |                           |
|          |        | 0        |             | MATERIAL DE OFICINA                               |                 |                           |
|          |        | 00       |             | ORDINARIO NON INVENTARIABLE                       | 37.169          |                           |
|          |        | 01       |             | PRENSA, REVISTAS, LIBROS E OUTRAS PUBLICACIÓNS    | 1.611           |                           |
|          |        | 02       |             | MATERIAL INFORMÁTICO NON INVENTARIABLE            | 28.060          |                           |
|          |        |          |             |   | 66.840          |                           |
|          |        | 1        |             | SUBMINISTRACIÓNS                                  |                 |                           |
|          |        | 00       |             | ENERXÍA ELÉCTRICA                                 | 319.000         |                           |
|          |        | 01       |             | AUGA  | 14.100          |                           |
|          |        | 02       |             | GAS   | 105.776         |                           |
|          |        | 04       |             | VESTIARIO   | 40.580          |                           |
|          |        | 06       |             | PRODUCTOS FARMACÉUTICOS E MATERIAL SANITARIO      | 881.618         |                           |
|          |        | 12       |             | HEMODERIVADOS                                     | 139.624         |                           |
|          |        | 13       |             | INSTRUMENTAL E PEQUENOS UTENSILIOS SANITARIOS     | 33.467          |                           |
|          |        | 14       |             | INSTRUMENTAL E PEQUENOS UTENSILIOS NON SANITARIOS | 7.954           |                           |
|          |        | 15       |             | IMPLANTES   | 512.341         |                           |
|          |        | 16       |             | OUTRO MATERIAL SANITARIO                          | 1.334.636       |                           |
|          |        | 19       |             | MATERIAL DE LABORATORIO                           | 342.230         |                           |
|          |        | 20       |             | MATERIAL DE RADIOLOXÍA                            | 2.488           |                           |
|          |        | 99       |             | OUTRAS SUBMINISTRACIÓNS                           | 27.885          |                           |
|          |        |          |             |   | 3.761.699       |                           |
|          |        | 2        |             | COMUNICACIÓNS                                     |                 |                           |
|          |        | 00       |             | TELEFÓNICAS                                       | 45.130          |                           |
|          |        | 01       |             | POSTAIS   | 10.242          |                           |
|          |        |          |             |   | 55.372          |                           |
|          |        | 3        |             | TRANSPORTES                                       | 5.142           |                           |
|          |        |          |             |   | 5.142           |                           |
|          |        | 5        |             | TRIBUTOS  | 4.330           |                           |
|          |        |          |             |   | 4.330           |                           |
|          |        | 6        |             | GASTOS DIVERSOS                                   |                 |                           |
|          |        | 02       |             | PUBLICIDADE E PROPAGANDA                          | 980             |                           |
|          |        | 03       |             | XURÍDICOS, CONTENCIOSOS                           | 4.500           |                           |
|          |        |          |             | SUMASEGUE   |                 | 3.898.863                 |

ORZAMENTOS DA COMUNIDADE AUTÓNOMA GALEGA. ANO 2012

|          |   |         |                        |
|----------|---|---------|------------------------|
| SECCIÓN  | - | 3 6     | PONTEVEDRA             |
| SERVIZO  | - | 1 5     | HOSPITAL DO SALNÉS     |
| PROGRAMA | - | 4 1 2 A | ATENCIÓN ESPECIALIZADA |

| CAPÍTULO | ARTIGO | CONCEPTO | SUBCONCEPTO | EXPLICACIÓN DO GASTO   | TOTAL CONCEPTOS | TOTAL ARTIGOS E CAPITULOS |
|----------|--------|----------|-------------|--|-----------------|---------------------------|
| 2        | 2      | 6        |             | SUMAS ANTERIORES   |                 | 3.898.863                 |
|          |        | 06       |             | REUNIÓNS, CONFERENCIAS E CURSOS                                      | 3.679           |                           |
|          |        | 99       |             | OUTROS   | 1.000           |                           |
|          |        |          |             |  | 10.159          |                           |
|          |        | 7        |             | TRABALLOS REALIZADOS POR OUTRAS EMPRESAS                             |                 |                           |
|          |        | 00       |             | LIMPEZA E ASEO   | 818.010         |                           |
|          |        | 01       |             | SEGURANZA  | 140.780         |                           |
|          |        | 06       |             | ESTUDOS E TRABALLOS TÉCNICOS   | 11.200          |                           |
|          |        | 10       |             | SERVIZOS CONTRATADOS DE COMEDOR                                      | 341.010         |                           |
|          |        | 99       |             | OUTROS   | 409.837         |                           |
|          |        |          |             |  | 1.720.837       | 5.624.379                 |
|          | 3      |          |             | INDEMNIZACIÓNS POR RAZÓNS DO SERVIZO                                 |                 |                           |
|          |        | 0        |             | AXUDAS DE CUSTO  | 5.000           |                           |
|          |        |          |             |  | 5.000           |                           |
|          |        | 1        |             | LOCOMOCIÓN   | 15.000          |                           |
|          |        |          |             |  | 15.000          | 20.000                    |
|          | 5      |          |             | ASISTENCIA SANITARIA CON MEDIOS ALLEOS                               |                 |                           |
|          |        | 4        |             | CONCERTOS CON CENTROS DE DIAGNÓSTICO E TRATAMENTO                    |                 |                           |
|          |        | 07       |             | OUTROS SERVIZOS ESPECIAIS  | 5.000           |                           |
|          |        |          |             |  | 5.000           |                           |
|          |        | 5        |             | CONCERTOS POLO PROGRAMA ESPECIAL DE TRANSPORTE                       |                 |                           |
|          |        | 01       |             | SERVIZOS CONCERTADOS DE AMBULANCIAS                                  | 280.000         |                           |
|          |        |          |             |  | 280.000         | 285.000                   |
|          |        |          |             |  |                 | =====                     |
|          |        |          |             | TOTAL CAPITULO 2   |                 | 6.670.382                 |
| 4        |        |          |             | TRANSFERENCIAS CORRENTES   |                 |                           |
|          | 4      |          |             | A SOCIEDADES PÚBLICAS E OUTROS ENTES PÚBLICOS DA COMUNIDADE AUTÓNOMA |                 |                           |
|          |        | 1        |             | A SOCIEDADES MERCANTÍS   |                 |                           |
|          |        | 17       |             | GALARIA, EMPRESA PÚBLICA DE SERVIZOS SANITARIOS                      | 242.803         |                           |
|          |        |          |             |  | 242.803         | 242.803                   |
|          |        |          |             |  |                 | =====                     |
|          |        |          |             | TOTAL CAPITULO 4   |                 | 242.803                   |
|          |        |          |             | TOTAL PROGRAMA 412A  |                 | 22.424.753                |
|          |        |          |             | TOTAL SERVIZO 15   |                 | 22.424.753                |



**36 PONTEVEDRA**

**97 DIRECCION PROVINCIAL PONTEVEDRA EN VIGO**



ORZAMENTOS DA COMUNIDADE AUTÓNOMA GALEGA. ANO 2012

|          |   |         |   |
|----------|---|---------|---|
| SECCIÓN  | - | 3 6     | PONTEVEDRA                              |
| SERVIZO  | - | 9 7     | DIRECCION PROVINCIAL PONTEVEDRA EN VIGO |
| PROGRAMA | - | 4 1 1 A | DIRECCIÓN E SERVIZOS XERAIS DE SANIDADE |

| CAPÍTULO | ARTIGO | CONCEPTO | SUBCONCEPTO | EXPLICACIÓN DO GASTO  | TOTAL CONCEPTOS | TOTAL ARTIGOS E CAPITULOS |
|----------|--------|----------|-------------|---|-----------------|---------------------------|
| 1        |        |          |             | GASTOS DE PERSOAL   |                 |                           |
|          | 2      |          |             | FUNCIONARIOS  |                 |                           |
|          |        | 0        |             | RETRIBUCIÓNS BÁSICAS  |                 |                           |
|          |        |          | 00          | SOLDOS SUBGRUPO A1  | 242.117         |                           |
|          |        |          | 02          | SOLDOS SUBGRUPO C1  | 138.588         |                           |
|          |        |          | 03          | SOLDOS SUBGRUPO C2  | 170.603         |                           |
|          |        |          | 04          | SOLDOS AGRUPACIÓNS PROFESIONAIS                               | 40.823          |                           |
|          |        |          | 05          | TRIENIOS  | 106.788         |                           |
|          |        |          | 06          | OUTRAS RETRIBUCIÓNS BÁSICAS                                   | 5.500           |                           |
|          |        |          |             |   |                 | 704.419                   |
|          |        | 1        |             | RETRIBUCIÓNS COMPLEMENTARIAS                                  |                 |                           |
|          |        |          | 00          | COMPLEMENTO DE DESTINO  | 275.296         |                           |
|          |        |          | 01          | COMPLEMENTO ESPECÍFICO  | 434.592         |                           |
|          |        |          | 02          | OUTROS COMPLEMENTOS   | 2.596           |                           |
|          |        |          | 08          | IPC GALEGO  | 5.405           |                           |
|          |        |          | 16          | PRESTACIONS ECONÓMICAS POR IT A COMPENSAR                     | 100             |                           |
|          |        |          | 17          | PRESTACIONS POR DIFERENCIAS RETRIBUTIVAS EN IT. E MATERNIDADE | 100             |                           |
|          |        |          | 41          | COMPLEMENTOS TRANSITORIOS ABSORBIBLES                         | 11.215          |                           |
|          |        |          | 43          | COMPLEMENTO DE CARREIRA                                       | 102             |                           |
|          |        |          |             |   |                 | 729.406                   |
|          | 6      |          |             | COTAS, PRESTACIÓNS E GASTOS SOCIAIS A CARGO DO EMPREGADOR     |                 | 1.433.825                 |
|          |        | 0        |             | COTAS SOCIAIS   |                 |                           |
|          |        |          | 00          | SEGURIDADE SOCIAL   | 288.592         |                           |
|          |        |          |             |   |                 | 288.592                   |
|          |        |          |             |   |                 | =====                     |
|          |        |          |             | TOTAL CAPITULO 1  |                 | 1.722.417                 |
| 2        |        |          |             | GASTOS EN BENS CORRENTES E SERVIZOS                           |                 |                           |
|          |        | 0        |             | ALUGAMENTOS E CANONS  |                 |                           |
|          |        |          | 2           | EDIFICIOS E OUTRAS CONSTRUCIÓNS                               | 19              |                           |
|          |        |          |             |   |                 | 19                        |
|          |        |          | 3           | MAQUINARIA, INSTALACIÓNS E UTENSILIOS                         | 19              |                           |
|          |        |          |             |   |                 | 19                        |
|          |        |          | 4           | MATERIAL DE TRANSPORTE  | 19              |                           |
|          |        |          |             |   |                 | 19                        |
|          |        |          |             | S U M A E S E G U E   |                 | 57                        |

ORZAMENTOS DA COMUNIDADE AUTÓNOMA GALEGA. ANO 2012

|          |   |         |   |
|----------|---|---------|---|
| SECCIÓN  | - | 3 6     | PONTEVEDRA                              |
| SERVIZO  | - | 9 7     | DIRECCION PROVINCIAL PONTEVEDRA EN VIGO |
| PROGRAMA | - | 4 1 1 A | DIRECCIÓN E SERVIZOS XERAIS DE SANIDADE |

| CAPÍTULO | ARTIGO | CONCEPTO | SUBCONCEPTO | EXPLICACIÓN DO GASTO                              | TOTAL CONCEPTOS | TOTAL ARTIGOS E CAPITULOS |
|----------|--------|----------|-------------|---|-----------------|---------------------------|
| 2        | 0      |          |             | SUMAS ANTERIORES                                  |                 | 57                        |
|          |        | 5        |             | MOBILIARIO E UTENSILIOS                           | 14.551          |                           |
|          |        |          |             |   |                 | 14.551                    |
|          |        | 6        |             | EQUIPAMENTOS PARA PROCESOS DE INFORMACIÓN         | 19              |                           |
|          |        |          |             |   |                 | 19                        |
|          |        | 9        |             | CANONS  | 19              |                           |
|          |        |          |             |   |                 | 19                        |
|          | 1      |          |             | REPARACIÓNS, MANTEMENTO E CONSERVACIÓN            |                 | 14.646                    |
|          |        | 2        |             | EDIFICIOS E OUTRAS CONSTRUCIÓNS                   | 40.759          |                           |
|          |        |          |             |   |                 | 40.759                    |
|          |        | 3        |             | MAQUINARIA, INSTALACIÓNS E UTENSILIOS             | 20              |                           |
|          |        |          |             |   |                 | 20                        |
|          |        | 4        |             | MATERIAL DE TRANSPORTE                            | 2.328           |                           |
|          |        |          |             |   |                 | 2.328                     |
|          |        | 5        |             | MOBILIARIO E UTENSILIOS                           | 10.084          |                           |
|          |        |          |             |   |                 | 10.084                    |
|          |        | 6        |             | EQUIPAMENTOS PARA PROCESOS DE INFORMACIÓN         | 6.083           |                           |
|          |        |          |             |   |                 | 6.083                     |
|          |        | 9        |             | OUTRO INMOBILIZADO MATERIAL                       | 20              |                           |
|          |        |          |             |   |                 | 20                        |
|          |        |          |             |   |                 | 59.294                    |
|          | 2      |          |             | MATERIAL, SUBMINISTRACIÓNS E OUTROS               |                 |                           |
|          |        | 0        |             | MATERIAL DE OFICINA                               |                 |                           |
|          |        | 00       |             | ORDINARIO NON INVENTARIABLE                       | 49.272          |                           |
|          |        | 01       |             | PRENSA, REVISTAS, LIBROS E OUTRAS PUBLICACIÓNS    | 13.736          |                           |
|          |        | 02       |             | MATERIAL INFORMÁTICO NON INVENTARIABLE            | 14.668          |                           |
|          |        |          |             |   |                 | 77.676                    |
|          |        | 1        |             | SUBMINISTRACIÓNS                                  |                 |                           |
|          |        | 00       |             | ENERXÍA ELÉCTRICA                                 | 52.638          |                           |
|          |        | 01       |             | AUGA  | 3.361           |                           |
|          |        | 03       |             | COMBUSTIBLES                                      | 100             |                           |
|          |        | 04       |             | VESTIARIO   | 678             |                           |
|          |        | 17       |             | MATERIAL NON SANITARIO PARA CONSUMO E REPOSICIÓNS | 2.484           |                           |
|          |        | 99       |             | OUTRAS SUBMINISTRACIÓNS                           | 4.695           |                           |
|          |        |          |             |   |                 | 63.956                    |
|          |        |          |             | SUMAS SEGUEN                                      |                 | 141.632                   |



ORZAMENTOS DA COMUNIDADE AUTÓNOMA GALEGA. ANO 2012

|          |   |         |   |
|----------|---|---------|---|
| SECCIÓN  | - | 3 6     | PONTEVEDRA                              |
| SERVIZO  | - | 9 7     | DIRECCION PROVINCIAL PONTEVEDRA EN VIGO |
| PROGRAMA | - | 4 1 1 A | DIRECCIÓN E SERVIZOS XERAIS DE SANIDADE |

| CAPÍTULO | ARTIGO | CONCEPTO | SUBCONCEPTO | EXPLICACIÓN DO GASTO                     | TOTAL CONCEPTOS | TOTAL ARTIGOS E CAPITULOS |
|----------|--------|----------|-------------|--|-----------------|---------------------------|
| 2        | 2      |          |             | SUMAS ANTERIORES                         |                 | 141.632                   |
|          |        | 2        |             | COMUNICACIÓNS                            |                 |                           |
|          |        | 00       |             | TELEFÓNICAS                              | 43.215          |                           |
|          |        | 01       |             | POSTAIS                                  | 124.970         |                           |
|          |        | 02       |             | TELEGRÁFICAS                             | 2.000           |                           |
|          |        |          |             |  |                 | 170.185                   |
|          |        | 3        |             | TRANSPORTES                              | 9.539           |                           |
|          |        |          |             |  |                 | 9.539                     |
|          |        | 5        |             | TRIBUTOS                                 | 1.793           |                           |
|          |        |          |             |  |                 | 1.793                     |
|          |        | 6        |             | GASTOS DIVERSOS                          |                 |                           |
|          |        | 02       |             | PUBLICIDADE E PROPAGANDA                 | 5.495           |                           |
|          |        | 03       |             | XURÍDICOS, CONTENCIOSOS                  | 8.652           |                           |
|          |        | 06       |             | REUNIÓNS, CONFERENCIAS E CURSOS          | 9.337           |                           |
|          |        | 99       |             | OUTROS                                   | 1.119           |                           |
|          |        |          |             |  |                 | 24.603                    |
|          |        | 7        |             | TRABALLOS REALIZADOS POR OUTRAS EMPRESAS |                 |                           |
|          |        | 00       |             | LIMPEZA E ASEO                           | 87.140          |                           |
|          |        | 01       |             | SEGURANZA                                | 47.219          |                           |
|          |        | 99       |             | OUTROS                                   | 15.799          |                           |
|          |        |          |             |  |                 | 150.158                   |
|          |        | 3        |             | INDEMNIZACIÓNS POR RAZÓNS DO SERVIZO     |                 | 497.910                   |
|          |        | 0        |             | AXUDAS DE CUSTO                          | 8.000           |                           |
|          |        |          |             |  |                 | 8.000                     |
|          |        | 1        |             | LOCOMOCIÓN                               | 16.000          |                           |
|          |        |          |             |  |                 | 16.000                    |
|          |        |          |             |  |                 | 24.000                    |
|          |        |          |             |  |                 | =====                     |
|          |        |          |             | TOTAL CAPITULO 2                         |                 | 595.850                   |
|          |        |          |             | TOTAL PROGRAMA 411A                      |                 | 2.318.267                 |

ORZAMENTOS DA COMUNIDADE AUTÓNOMA GALEGA. ANO 2012

|          |   |         |   |
|----------|---|---------|---|
| SECCIÓN  | - | 3 6     | PONTEVEDRA                              |
| SERVIZO  | - | 9 7     | DIRECCION PROVINCIAL PONTEVEDRA EN VIGO |
| PROGRAMA | - | 4 1 2 A | ATENCIÓN ESPECIALIZADA                  |

| CAPÍTULO | ARTIGO | CONCEPTO | SUBCONCEPTO | EXPLICACIÓN DO GASTO   | TOTAL CONCEPTOS | TOTAL ARTIGOS E CAPITULOS |
|----------|--------|----------|-------------|--|-----------------|---------------------------|
| 2        |        |          |             | GASTOS EN BENS CORRENTES E SERVIZOS                                  |                 |                           |
|          | 5      |          |             | ASISTENCIA SANITARIA CON MEDIOS ALLEOS                               |                 |                           |
|          |        | 2        |             | CONCERTOS CON INSTITUCIÓNS DE ATENCIÓN ESPECIALIZADA                 |                 |                           |
|          |        |          | 03          | CONCERTOS CON ENTIDADES PRIVADAS                                     | 85.699.327      |                           |
|          |        |          |             |  |                 | 85.699.327                |
|          |        | 3        |             | CONCERTOS POR PROGRAMAS ESPECIAIS DE HEMODIÁLISE                     |                 |                           |
|          |        |          | 01          | HEMODIÁLISE EN CENTROS HOSPITALARIOS                                 | 22.670          |                           |
|          |        |          | 02          | CLUB DE DIÁLISE  | 2.453.454       |                           |
|          |        |          | 03          | OUTRAS HEMODIÁLISES EN CENTROS NON HOSPITALARIOS                     | 1.056.528       |                           |
|          |        |          |             |  |                 | 3.532.652                 |
|          |        | 4        |             | CONCERTOS CON CENTROS DE DIAGNÓSTICO E TRATAMENTO                    |                 |                           |
|          |        |          | 03          | CONCERTOS PARA RESONANCIA MAGNÉTICA E MEDICINA NUCLEAR               | 3.630           |                           |
|          |        |          | 05          | CONCERTOS PARA REHABILITACIÓN-FISIOTERAPIA                           | 733.700         |                           |
|          |        |          |             |  |                 | 737.330                   |
|          |        | 5        |             | CONCERTOS POLO PROGRAMA ESPECIAL DE TRANSPORTE                       |                 |                           |
|          |        |          | 01          | SERVIZOS CONCERTADOS DE AMBULANCIAS                                  | 4.933.763       |                           |
|          |        |          |             |  |                 | 4.933.763                 |
|          |        | 8        |             | OUTROS SERVIZOS DE ASISTENCIA SANITARIA                              |                 |                           |
|          |        |          | 01          | REINTEGROS DE ASISTENCIA SANITARIA                                   | 47.000          |                           |
|          |        |          |             |  |                 | 47.000                    |
|          |        |          |             |  |                 | 94.950.072                |
|          |        |          |             |  |                 | =====                     |
|          |        |          |             | TOTAL CAPITULO 2   |                 | 94.950.072                |
| 4        |        |          |             | TRANSFERENCIAS CORRENTES   |                 |                           |
|          | 4      |          |             | A SOCIEDADES PÚBLICAS E OUTROS ENTES PÚBLICOS DA COMUNIDADE AUTÓNOMA |                 |                           |
|          |        | 1        |             | A SOCIEDADES MERCANTÍS   |                 |                           |
|          |        |          | 17          | GALARIA, EMPRESA PÚBLICA DE SERVIZOS SANITARIOS                      | 24.403.584      |                           |
|          |        |          |             |  |                 | 24.403.584                |
|          |        | 8        |             | A FAMILIAS E INSTITUCIÓNS SEN FINS DE LUCRO                          |                 |                           |
|          |        |          | 0           | A FAMILIAS   |                 |                           |
|          |        |          | 5           | ENTREGAS POR DESPRAZAMENTO   | 732.674         |                           |
|          |        |          | 6           | PRÓTESES   | 1.625.664       |                           |
|          |        |          | 7           | VEHICULOS PARA INVALIDOS   | 1.337.280       |                           |
|          |        |          |             |  |                 | 3.695.618                 |
|          |        |          |             |  |                 | 3.695.618                 |
|          |        |          |             |  |                 | =====                     |
|          |        |          |             | TOTAL CAPITULO 4   |                 | 28.099.202                |
|          |        |          |             | TOTAL PROGRAMA 412A  |                 | 123.049.274               |

ORZAMENTOS DA COMUNIDADE AUTÓNOMA GALEGA. ANO 2012

|          |   |         |   |
|----------|---|---------|---|
| SECCIÓN  | - | 3 6     | PONTEVEDRA                              |
| SERVIZO  | - | 9 7     | DIRECCION PROVINCIAL PONTEVEDRA EN VIGO |
| PROGRAMA | - | 4 1 2 B | ATENCIÓN PRIMARIA                       |

| CAPÍTULO | ARTIGO | CONCEPTO | SUBCONCEPTO | EXPLICACIÓN DO GASTO                        | TOTAL CONCEPTOS | TOTAL ARTIGOS E CAPITULOS |
|----------|--------|----------|-------------|---|-----------------|---------------------------|
| 4        |        |          |             | TRANSFERENCIAS CORRENTES                    |                 |                           |
|          | 8      |          |             | A FAMILIAS E INSTITUCIÓNS SEN FINS DE LUCRO |                 |                           |
|          |        | 9        |             | A FARMACIAS (RECEITAS MEDICAS)              |                 |                           |
|          |        |          | 0           | FARMACIA (RECEITAS MÉDICAS)                 | 1.136.668       | 1.136.668                 |
|          |        |          |             |   | 1.136.668       | 1.136.668                 |
|          |        |          |             |   |                 | =====                     |
|          |        |          |             | TOTAL CAPITULO 4                            |                 | 1.136.668                 |
|          |        |          |             | TOTAL PROGRAMA 412B                         |                 | 1.136.668                 |
|          |        |          |             | TOTAL SERVIZO 97                            |                 | 126.504.209               |
|          |        |          |             | TOTAL SECCION 36                            |                 | 999.952.292               |



ORZAMENTOS DA COMUNIDADE AUTÓNOMA GALEGA. ANO 2012

PONTEVEDRA

RESUMO POR ARTIGOS DE OPERACIONS DE GASTOS

| CAPI-TULO | ARTIGO | EXPLICACION DO GASTO   | TOTAL       |
|-----------|--------|--|-------------|
| 1         |        | GASTOS DE PERSOAL  |             |
|           | 2      | FUNCIONARIOS   | 298.619.296 |
|           | 3      | LABORAIS   | 29.782.619  |
|           | 4      | OUTRO PERSOAL  | 225.390     |
|           | 5      | INCENTIVOS AO RENDEMENTO   | 46.058.553  |
|           | 6      | COTAS, PRESTACIÓNS E GASTOS SOCIAIS A CARGO DO EMPREGADOR            | 78.444.750  |
|           |        |  | 453.130.608 |
| 2         |        | GASTOS EN BENS CORRENTES E SERVIZOS                                  |             |
|           | 0      | ALUGAMENTOS E CANONS   | 3.059.735   |
|           | 1      | REPARACIÓNS, MANTEMENTO E CONSERVACIÓN                               | 7.640.694   |
|           | 2      | MATERIAL, SUBMINISTRACIÓNS E OUTROS                                  | 157.805.387 |
|           | 3      | INDEMNIZACIÓNS POR RAZÓNS DO SERVIZO                                 | 339.688     |
|           | 5      | ASISTENCIA SANITARIA CON MEDIOS ALLEOS                               | 101.068.583 |
|           |        |  | 269.914.087 |
| 4         |        | TRANSFERENCIAS CORRENTES   |             |
|           | 4      | A SOCIEDADES PÚBLICAS E OUTROS ENTES PÚBLICOS DA COMUNIDADE AUTÓNOMA | 28.226.206  |
|           | 8      | A FAMILIAS E INSTITUCIÓNS SEN FINS DE LUCRO                          | 248.471.037 |
|           |        |  | 276.697.243 |
| 8         |        | ACTIVOS FINANCEIROS  |             |
|           | 3      | CONCESION DE PRÉSTAMOS FÓRA DO SECTOR PÚBLICO                        | 210.354     |
|           |        |  | 210.354     |
|           |        | T O T A L  | 999.952.292 |











SERGAS - DIRECCIÓN XERAL





**50 SERGAS - DIRECCIÓN XERAL**

**01 DIRECCION XERAL SS. CC.**



ORZAMENTOS DA COMUNIDADE AUTÓNOMA GALEGA. ANO 2012

|          |   |         |   |
|----------|---|---------|---|
| SECCIÓN  | - | 5 0     | SERGAS - DIRECCIÓN XERAL                |
| SERVIZO  | - | 0 1     | DIRECCION XERAL SS. CC.                 |
| PROGRAMA | - | 4 1 1 A | DIRECCIÓN E SERVIZOS XERAIS DE SANIDADE |

| CAPÍTULO | ARTIGO | CONCEPTO | SUBCONCEPTO | EXPLICACIÓN DO GASTO  | TOTAL CONCEPTOS | TOTAL ARTIGOS E CAPITULOS |
|----------|--------|----------|-------------|---|-----------------|---------------------------|
| 1        | 0      | 0        |             | GASTOS DE PERSOAL   |                 |                           |
|          |        |          |             | ALTOS CARGOS E DELEGADOS  |                 |                           |
|          |        |          |             | RETRIBUCIÓNS BÁSICAS E OUTRAS REMUNERACIÓNS DE ALTOS CARGOS E DELEGADOS |                 |                           |
|          |        | 00       |             | RETRIBUCIÓNS BÁSICAS  | 220.240         |                           |
|          |        | 01       |             | OUTRAS REMUNERACIÓNS  | 100             |                           |
|          |        | 08       |             | IPC GALEGO  | 834             |                           |
|          |        |          |             |   | 221.174         | 221.174                   |
|          | 2      | 0        |             | FUNCIONARIOS  |                 |                           |
|          |        |          |             | RETRIBUCIÓNS BÁSICAS  |                 |                           |
|          |        | 00       |             | SOLDOS SUBGRUPO A1  | 1.743.245       |                           |
|          |        | 01       |             | SOLDOS SUBGRUPO A2  | 100             |                           |
|          |        | 02       |             | SOLDOS SUBGRUPO C1  | 213.309         |                           |
|          |        | 03       |             | SOLDOS SUBGRUPO C2  | 341.566         |                           |
|          |        | 04       |             | SOLDOS AGRUPACIÓNS PROFESIONAIS   | 40.823          |                           |
|          |        | 05       |             | TRIENIOS  | 186.416         |                           |
|          |        | 06       |             | OUTRAS RETRIBUCIÓNS BÁSICAS   | 3.432           |                           |
|          |        | 23       |             | VACACIÓNS NON DISFRUTADAS   | 100             |                           |
|          |        |          |             |   | 2.528.991       |                           |
|          |        | 1        |             | RETRIBUCIÓNS COMPLEMENTARIAS  |                 |                           |
|          |        | 00       |             | COMPLEMENTO DE DESTINO  | 1.195.894       |                           |
|          |        | 01       |             | COMPLEMENTO ESPECÍFICO  | 1.915.695       |                           |
|          |        | 02       |             | OUTROS COMPLEMENTOS   | 117.807         |                           |
|          |        | 08       |             | IPC GALEGO  | 21.791          |                           |
|          |        | 16       |             | PRESTACIONS ECONÓMICAS POR IT A COMPENSAR                               | 100             |                           |
|          |        | 17       |             | PRESTACIONS POR DIFERENCIAS RETRIBUTIVAS EN IT. E MATERNIDADE           | 100             |                           |
|          |        | 43       |             | COMPLEMENTO DE CARREIRA   | 102             |                           |
|          |        |          |             |   | 3.251.489       | 5.780.480                 |
|          | 3      | 0        |             | LABORAIS  |                 |                           |
|          |        |          |             | LABORAL FIXO  |                 |                           |
|          |        | 00       |             | RETRIBUCIÓNS BÁSICAS  | 34.741          |                           |
|          |        | 01       |             | OUTRAS REMUNERACIÓNS  | 25.608          |                           |
|          |        | 05       |             | TRIENIOS  | 5.717           |                           |
|          |        |          |             | S U M A E S E G U E   |                 | 66.066                    |

ORZAMENTOS DA COMUNIDADE AUTÓNOMA GALEGA. ANO 2012

|          |   |         |   |
|----------|---|---------|---|
| SECCIÓN  | - | 5 0     | SERGAS - DIRECCIÓN XERAL                |
| SERVIZO  | - | 0 1     | DIRECCION XERAL SS. CC.                 |
| PROGRAMA | - | 4 1 1 A | DIRECCIÓN E SERVIZOS XERAIS DE SANIDADE |

| CAPÍTULO | ARTIGO | CONCEPTO | SUBCONCEPTO | EXPLICACIÓN DO GASTO   | TOTAL CONCEPTOS | TOTAL ARTIGOS E CAPITULOS |
|----------|--------|----------|-------------|--|-----------------|---------------------------|
| 1        | 3      | 0        |             | SUMAS ANTERIORES   |                 | 66.066                    |
|          |        | 08       |             | IPC GALEGO   | 614             |                           |
|          |        | 16       |             | PRESTACIONS ECONÓMICAS POR IT A COMPENSAR                      | 100             |                           |
|          |        | 17       |             | PRESTACIONS POR DIFERENCIAS RETRIBUTIVAS EN IT. E MATERNIDADE  | 100             |                           |
|          |        |          |             |  | 66.880          |                           |
|          | 3      |          |             | LABORAL TEMPORAL INDEFINIDO                                    |                 |                           |
|          |        | 00       |             | RETRIBUCIÓNS BÁSICAS   | 300.750         |                           |
|          |        | 01       |             | OUTRAS REMUNERACIÓNS   | 43.333          |                           |
|          |        | 05       |             | TRIENIOS   | 22.392          |                           |
|          |        | 08       |             | IPC GALEGO   | 1.292           |                           |
|          |        |          |             |  | 367.767         |                           |
|          | 4      |          |             | LABORAL DISPOSICIÓN TRANSITORIA 9ªBIS IV CONVENIO.SEN SENTENZA |                 |                           |
|          |        | 00       |             | RETRIBUCIÓNS BÁSICAS   | 159.774         |                           |
|          |        | 01       |             | OUTRAS REMUNERACIÓNS   | 13.227          |                           |
|          |        | 05       |             | TRIENIOS   | 8.100           |                           |
|          |        | 08       |             | IPC GALEGO   | 417             |                           |
|          |        |          |             |  | 181.518         | 616.165                   |
|          | 6      |          |             | COTAS, PRESTACIÓNS E GASTOS SOCIAIS A CARGO DO EMPREGADOR      |                 |                           |
|          |        | 0        |             | COTAS SOCIAIS  |                 |                           |
|          |        | 00       |             | SEGURIDADE SOCIAL  | 1.345.118       |                           |
|          |        | 33       |             | SEGURIDADE SOCIAL DO PERSOAL LABORAL TEMPORAL INDEFINIDO       | 90.320          |                           |
|          |        | 34       |             | S.SOCIAL D.T. 9ªBIS IV CONVENIO SEN SENTENZA                   | 49.643          |                           |
|          |        |          |             |  | 1.485.081       | 1.485.081                 |
|          |        |          |             |  |                 | =====                     |
|          |        |          |             | TOTAL CAPITULO 1   |                 | 8.102.900                 |
| 2        |        |          |             | GASTOS EN BENS CORRENTES E SERVIZOS                            |                 |                           |
|          | 1      |          |             | REPARACIÓNS, MANTEMENTO E CONSERVACIÓN                         |                 |                           |
|          |        | 2        |             | EDIFICIOS E OUTRAS CONSTRUCIÓNS                                | 275.000         |                           |
|          |        |          |             |  | 275.000         |                           |
|          |        | 4        |             | MATERIAL DE TRANSPORTE   | 183.000         |                           |
|          |        |          |             |  | 183.000         |                           |
|          |        | 5        |             | MOBILIARIO E UTENSILIOS  | 56.000          |                           |
|          |        |          |             |  | 56.000          |                           |
|          |        |          |             | SUMA E SEGUE   |                 | 514.000                   |

ORZAMENTOS DA COMUNIDADE AUTÓNOMA GALEGA. ANO 2012

|          |   |         |   |
|----------|---|---------|---|
| SECCIÓN  | - | 5 0     | SERGAS - DIRECCIÓN XERAL                |
| SERVIZO  | - | 0 1     | DIRECCION XERAL SS. CC.                 |
| PROGRAMA | - | 4 1 1 A | DIRECCIÓN E SERVIZOS XERAIS DE SANIDADE |

| CAPÍTULO | ARTIGO | CONCEPTO | SUBCONCEPTO | EXPLICACIÓN DO GASTO   | TOTAL CONCEPTOS | TOTAL ARTIGOS E CAPITULOS |
|----------|--------|----------|-------------|--|-----------------|---------------------------|
| 2        | 1      |          |             | SUMAS ANTERIORES   |                 | 514.000                   |
|          |        | 6        |             | EQUIPAMENTOS PARA PROCESOS DE INFORMACIÓN                                | 3.800           |                           |
|          |        |          |             |  |                 | 517.800                   |
|          | 2      |          |             | MATERIAL, SUBMINISTRACIÓNS E OUTROS                                      |                 |                           |
|          |        | 0        |             | MATERIAL DE OFICINA  |                 |                           |
|          |        | 00       |             | ORDINARIO NON INVENTARIABLE  | 402.000         |                           |
|          |        | 01       |             | PRENSA, REVISTAS, LIBROS E OUTRAS PUBLICACIÓNS                           | 51.600          |                           |
|          |        | 02       |             | MATERIAL INFORMÁTICO NON INVENTARIABLE                                   | 423.567         |                           |
|          |        |          |             |  |                 | 877.167                   |
|          | 1      |          |             | SUBMINISTRACIÓNS   |                 |                           |
|          |        | 00       |             | ENERXÍA ELÉCTRICA  | 180.000         |                           |
|          |        | 01       |             | AUGA   | 18.000          |                           |
|          |        | 02       |             | GAS  | 51.826          |                           |
|          |        | 03       |             | COMBUSTIBLES   | 47.000          |                           |
|          |        | 04       |             | VESTIARIO  | 13.000          |                           |
|          |        | 99       |             | OUTRAS SUBMINISTRACIÓNS  | 18.084          |                           |
|          |        |          |             |  |                 | 327.910                   |
|          | 2      |          |             | COMUNICACIÓNS  |                 |                           |
|          |        | 00       |             | TELEFÓNICAS  | 425.000         |                           |
|          |        | 01       |             | POSTAIS  | 292.000         |                           |
|          |        | 02       |             | TELEGRÁFICAS   | 1.300           |                           |
|          |        |          |             |  |                 | 718.300                   |
|          | 3      |          |             | TRANSPORTES  | 59.000          |                           |
|          |        |          |             |  |                 | 59.000                    |
|          | 4      |          |             | PRIMAS DE SEGUROS  | 31.564          |                           |
|          |        |          |             |  |                 | 31.564                    |
|          | 5      |          |             | TRIBUTOS   | 25.000          |                           |
|          |        |          |             |  |                 | 25.000                    |
|          | 6      |          |             | GASTOS DIVERSOS  |                 |                           |
|          |        | 02       |             | PUBLICIDADE E PROPAGANDA   | 1.000           |                           |
|          |        | 03       |             | XURÍDICOS, CONTENCIOSOS  | 20.000          |                           |
|          |        | 06       |             | REUNIÓNS, CONFERENCIAS E CURSOS  | 16.000          |                           |
|          |        | 13       |             | GASTOS DE FUNCIONAMENTO DE TRIBUNAIS DE OPOSICIÓN E DE PROBAS SELECTIVAS | 80.000          |                           |
|          |        |          |             |  |                 | 2.155.941                 |
|          |        |          |             | SUMASEGUE  |                 |                           |

ORZAMENTOS DA COMUNIDADE AUTÓNOMA GALEGA. ANO 2012

|          |   |         |   |
|----------|---|---------|---|
| SECCIÓN  | - | 5 0     | SERGAS - DIRECCIÓN XERAL                |
| SERVIZO  | - | 0 1     | DIRECCION XERAL SS. CC.                 |
| PROGRAMA | - | 4 1 1 A | DIRECCIÓN E SERVIZOS XERAIS DE SANIDADE |

| CAPÍTULO | ARTIGO | CONCEPTO | SUBCONCEPTO | EXPLICACIÓN DO GASTO   | TOTAL<br>CONCEPTOS | TOTAL<br>ARTIGOS E<br>CAPITULOS |
|----------|--------|----------|-------------|--|--------------------|---------------------------------|
| 2        | 2      | 6        |             | SUMAS ANTERIORES   |                    | 2.155.941                       |
|          |        | 99       |             | OUTROS   | 138.000            |                                 |
|          |        |          |             |  |                    | 255.000                         |
|          |        | 7        |             | TRABALLOS REALIZADOS POR OUTRAS EMPRESAS                             |                    |                                 |
|          |        | 00       |             | LIMPEZA E ASEO   | 341.000            |                                 |
|          |        | 01       |             | SEGURANZA  | 224.000            |                                 |
|          |        | 99       |             | OUTROS   | 180.000            |                                 |
|          |        |          |             |  |                    | 745.000                         |
|          |        |          |             |  |                    | 3.038.941                       |
|          | 3      |          |             | INDEMNIZACIÓNS POR RAZÓNS DO SERVIZO                                 |                    |                                 |
|          |        | 0        |             | AXUDAS DE CUSTO  | 72.500             |                                 |
|          |        |          |             |  |                    | 72.500                          |
|          |        | 1        |             | LOCOMOCIÓN   | 111.500            |                                 |
|          |        |          |             |  |                    | 111.500                         |
|          |        | 3        |             | OUTRAS INDEMNIZACIÓNS  | 33.186             |                                 |
|          |        |          |             |  |                    | 33.186                          |
|          |        |          |             |  |                    | 217.186                         |
|          |        |          |             |  |                    | =====                           |
|          |        |          |             | TOTAL CAPITULO 2   |                    | 3.773.927                       |
| 4        |        |          |             | TRANSFERENCIAS CORRENTES   |                    |                                 |
|          | 0      |          |             | Á ADMINISTRACIÓN XERAL E ORGANISMOS PÚBLICOS DO ESTADO               |                    |                                 |
|          |        | 3        |             | A EMPRESAS PÚBLICAS E OUTROS ENTES PÚBLICOS DO ESTADO                |                    |                                 |
|          |        | 0        |             | INSTITUTO DE SALUD CARLOS III  | 8.200              |                                 |
|          |        |          |             |  |                    | 8.200                           |
|          |        |          |             |  |                    | 8.200                           |
|          | 4      |          |             | A SOCIEDADES PÚBLICAS E OUTROS ENTES PÚBLICOS DA COMUNIDADE AUTÓNOMA |                    |                                 |
|          |        | 3        |             | A FUNDACIÓNS PÚBLICAS  |                    |                                 |
|          |        | 11       |             | ESCOLA GALEGA DE ADMINISTRACIÓN SANITARIA                            | 2.290.568          |                                 |
|          |        |          |             |  |                    | 2.290.568                       |
|          |        |          |             |  |                    | 2.290.568                       |
|          | 8      |          |             | A FAMILIAS E INSTITUCIÓNS SEN FINS DE LUCRO                          |                    |                                 |
|          |        | 0        |             | A FAMILIAS   |                    |                                 |
|          |        | 9        |             | OUTRAS INDEMNIZACIÓNS E ENTREGAS UNICAS                              | 60.000             |                                 |
|          |        |          |             |  |                    | 60.000                          |
|          |        |          |             |  |                    | 60.000                          |
|          |        |          |             |  |                    | =====                           |
|          |        |          |             | TOTAL CAPITULO 4   |                    | 2.358.768                       |



ORZAMENTOS DA COMUNIDADE AUTÓNOMA GALEGA. ANO 2012

|          |   |         |   |
|----------|---|---------|---|
| SECCIÓN  | - | 5 0     | SERGAS - DIRECCIÓN XERAL                |
| SERVIZO  | - | 0 1     | DIRECCION XERAL SS. CC.                 |
| PROGRAMA | - | 4 1 1 A | DIRECCIÓN E SERVIZOS XERAIS DE SANIDADE |

| CAPÍTULO | ARTIGO | CONCEPTO | SUBCONCEPTO | EXPLICACIÓN DO GASTO  | TOTAL CONCEPTOS | TOTAL ARTIGOS E CAPITULOS |
|----------|--------|----------|-------------|---|-----------------|---------------------------|
| 6        |        |          |             | INVESTIMENTOS REAIS   |                 |                           |
|          | 2      |          |             | INVESTIMENTO NOVO ASOCIADO AO FUNCIONAMENTO OPERATIVO DOS SERVICIOS |                 |                           |
|          |        | 1        |             | INFRAESTRUTURA E EQUIPAMENTOS SOCIAIS EN MATERIA DE SANIDADE        |                 |                           |
|          |        |          | 4           | EQUIPAMENTO INFORMÁTICO   | 28.224.647      |                           |
|          |        |          |             |   |                 | 28.224.647                |
|          | 4      |          |             | GASTOS EN INVESTIMENTOS DE CARACTER INMATERIAL                      |                 |                           |
|          |        | 0        |             | GASTOS EN INVESTIMENTOS DE CARACTER INMATERIAL                      |                 |                           |
|          |        |          | 7           | PROGRAMAS DE XESTION ECONOMICA                                      | 44.891          |                           |
|          |        |          | 8           | ORDENACION ADMINISTRATIVA   | 133.417         |                           |
|          |        |          |             |   |                 | 178.308                   |
|          |        |          |             |   |                 | 178.308                   |
|          |        |          |             | TOTAL CAPITULO 6  |                 | 28.402.955                |
| 7        |        |          |             | TRANSFERENCIAS DE CAPITAL   |                 |                           |
|          | 8      |          |             | A FAMILIAS E INSTITUCIÓNS SEN FINS DE LUCRO                         |                 |                           |
|          |        | 0        |             | A FAMILIAS  |                 |                           |
|          |        |          | 1           | PROXECTOS DE INVESTIGACIÓN EN BIOMEDICINA E CIENCIAS DA SAUDE       | 243.091         |                           |
|          |        |          |             |   |                 | 243.091                   |
|          |        |          |             | TOTAL CAPITULO 7  |                 | 243.091                   |
| 8        |        |          |             | ACTIVOS FINANXEIROS   |                 |                           |
|          | 3      |          |             | CONCESION DE PRÉSTAMOS FÓRA DO SECTOR PÚBLICO                       |                 |                           |
|          |        | 0        |             | PRÉSTAMOS A CURTO PRAZO   |                 |                           |
|          |        |          | 08          | A FAMILIAS E INSTITUCIONS SEN FINS DE LUCRO                         | 361.514         |                           |
|          |        |          |             |   |                 | 361.514                   |
|          |        | 1        |             | PRÉSTAMOS A LONGO PRAZO   |                 |                           |
|          |        |          | 08          | A FAMILIAS E INSTITUCIONS SEN FINS DE LUCRO                         | 30.051          |                           |
|          |        |          |             |   |                 | 391.565                   |
|          |        |          |             | TOTAL CAPITULO 8  |                 | 391.565                   |
|          |        |          |             | TOTAL PROGRAMA 411A   |                 | 43.273.206                |

ORZAMENTOS DA COMUNIDADE AUTÓNOMA GALEGA. ANO 2012

|          |   |         |                          |
|----------|---|---------|--------------------------|
| SECCIÓN  | - | 5 0     | SERGAS - DIRECCIÓN XERAL |
| SERVIZO  | - | 0 1     | DIRECCION XERAL SS. CC.  |
| PROGRAMA | - | 4 1 2 A | ATENCIÓN ESPECIALIZADA   |

| CAPÍTULO | ARTIGO | CONCEPTO | SUBCONCEPTO | EXPLICACIÓN DO GASTO                                      | TOTAL CONCEPTOS | TOTAL ARTIGOS E CAPITULOS |
|----------|--------|----------|-------------|---|-----------------|---------------------------|
| 1        |        |          |             | GASTOS DE PERSOAL   |                 |                           |
|          | 2      |          |             | FUNCIONARIOS  |                 |                           |
|          |        | 1        |             | RETRIBUCIÓNS COMPLEMENTARIAS                              |                 |                           |
|          |        |          | 02          | OUTROS COMPLEMENTOS                                       | 8.000.000       | 8.000.000                 |
|          |        |          |             |   |                 | 8.000.000                 |
|          | 5      |          |             | INCENTIVOS AO RENDEMENTO                                  |                 |                           |
|          |        | 1        |             | GRATIFICACIÓNS  |                 |                           |
|          |        |          | 20          | GRATIFICACIÓNS PERSOAL EMÉRITO                            | 108.000         |                           |
|          |        |          |             |   |                 | 108.000                   |
|          |        | 3        |             | PRODUCTIVIDADE PERSOAL ESTATUTARIO. FACTOR VARIABLE       |                 |                           |
|          |        |          | 04          | PRODUCTIVIDADE FACTOR VARIABLE. PROGRAMAS ESPECIAIS       | 500.000         |                           |
|          |        |          |             |   |                 | 500.000                   |
|          |        |          |             |   |                 | 608.000                   |
|          | 6      |          |             | COTAS, PRESTACIÓNS E GASTOS SOCIAIS A CARGO DO EMPREGADOR |                 |                           |
|          |        | 1        |             | COMPLEMENTO FAMILIAR                                      |                 |                           |
|          |        |          | 05          | COMPLEMENTOS DE PRESTACIÓNS                               | 20.000          |                           |
|          |        |          |             |   |                 | 20.000                    |
|          |        | 2        |             | GASTOS SOCIAIS DO PERSOAL                                 |                 |                           |
|          |        |          | 04          | ACCIÓN SOCIAL   | 80.000          |                           |
|          |        |          |             |   |                 | 80.000                    |
|          |        |          |             |   |                 | 100.000                   |
|          |        |          |             |   |                 | =====                     |
|          |        |          |             | TOTAL CAPITULO 1  |                 | 8.708.000                 |
| 2        |        |          |             | GASTOS EN BENS CORRENTES E SERVIZOS                       |                 |                           |
|          | 2      |          |             | MATERIAL, SUBMINISTRACIÓNS E OUTROS                       |                 |                           |
|          |        | 1        |             | SUBMINISTRACIÓNS  |                 |                           |
|          |        |          | 15          | IMPLANTES   | 525.000         |                           |
|          |        |          | 16          | OUTRO MATERIAL SANITARIO                                  | 1.147.436       |                           |
|          |        |          |             |   |                 | 1.672.436                 |
|          |        | 5        |             | TRIBUTOS  | 800.000         |                           |
|          |        |          |             |   |                 | 800.000                   |
|          |        | 6        |             | GASTOS DIVERSOS   |                 |                           |
|          |        |          | 03          | XURÍDICOS, CONTENCIOSOS                                   | 656.293         |                           |
|          |        |          |             |   |                 | 656.293                   |
|          |        | 7        |             | TRABALLOS REALIZADOS POR OUTRAS EMPRESAS                  |                 |                           |
|          |        |          | 99          | OUTROS  | 129.775         |                           |
|          |        |          |             |   |                 | 129.775                   |
|          |        |          |             |   |                 | 3.258.504                 |
|          |        |          |             | SUMA E SEGUE  |                 | 3.258.504                 |

ORZAMENTOS DA COMUNIDADE AUTÓNOMA GALEGA. ANO 2012

|          |   |         |                          |
|----------|---|---------|--------------------------|
| SECCIÓN  | - | 5 0     | SERGAS - DIRECCIÓN XERAL |
| SERVIZO  | - | 0 1     | DIRECCION XERAL SS. CC.  |
| PROGRAMA | - | 4 1 2 A | ATENCIÓN ESPECIALIZADA   |

| CAPÍTULO | ARTIGO | CONCEPTO | SUBCONCEPTO | EXPLICACIÓN DO GASTO   | TOTAL CONCEPTOS | TOTAL ARTIGOS E CAPITULOS |
|----------|--------|----------|-------------|--|-----------------|---------------------------|
| 2        |        |          |             | S U M A S A N T E R I O R E S  |                 | 3.258.504                 |
| 5        |        |          |             | ASISTENCIA SANITARIA CON MEDIOS ALLEOS                               |                 |                           |
|          | 8      |          |             | OUTROS SERVICIOS DE ASISTENCIA SANITARIA                             |                 |                           |
|          |        | 02       |             | OUTROS SERVICIOS DE ASISTENCIA SANITARIA                             | 105.600         |                           |
|          |        |          |             |  | 105.600         | 105.600                   |
|          |        |          |             | TOTAL CAPITULO 2   |                 | =====                     |
|          |        |          |             |  |                 | 3.364.104                 |
| 4        |        |          |             | TRANSFERENCIAS CORRENTES   |                 |                           |
|          | 4      |          |             | A SOCIEDADES PÚBLICAS E OUTROS ENTES PÚBLICOS DA COMUNIDADE AUTÓNOMA |                 |                           |
|          |        | 1        |             | A SOCIEDADES MERCANTÍS   |                 |                           |
|          |        |          | 17          | GALARIA, EMPRESA PÚBLICA DE SERVICIOS SANITARIOS, S.A                | 1.908.454       |                           |
|          |        |          |             |  | 1.908.454       |                           |
|          |        | 3        |             | A FUNDACIÓNS PÚBLICAS  |                 |                           |
|          |        |          | 10          | FUNDACIÓN INSTITUTO GALEGO DE OFTALMOLOXIA                           | 1.339.700       |                           |
|          |        |          | 12          | URXENCIAS SANITARIAS 061   | 44.400.000      |                           |
|          |        |          | 13          | CENTRO DE TRANSFUSION DE GALICIA                                     | 133.115         |                           |
|          |        |          |             |  | 45.872.815      | 47.781.269                |
|          | 8      |          |             | A FAMILIAS E INSTITUCIÓNS SEN FINS DE LUCRO                          |                 |                           |
|          |        | 1        |             | A INSTITUCIÓNS SEN FINS DE LUCRO                                     |                 |                           |
|          |        |          | 3           | CONVENIO FEDERACION GALEGA IRMANDADES DOADORES DE SANGUE             | 65.584          |                           |
|          |        |          |             |  | 65.584          | 65.584                    |
|          |        |          |             | TOTAL CAPITULO 4   |                 | =====                     |
|          |        |          |             |  |                 | 47.846.853                |
| 5        |        |          |             | FONDO DE CONTINXENCIA  |                 |                           |
|          | 0      |          |             | FONDO DE CONTINXENCIA  |                 |                           |
|          |        | 0        |             | FONDO DE CONTINXENCIA  | 76.320.200      |                           |
|          |        |          |             |  | 76.320.200      | 76.320.200                |
|          |        |          |             | TOTAL CAPITULO 5   |                 | =====                     |
|          |        |          |             |  |                 | 76.320.200                |
| 6        |        |          |             | INVESTIMENTOS REAIS  |                 |                           |
|          | 2      |          |             | INVESTIMENTO NOVO ASOCIADO AO FUNCIONAMENTO OPERATIVO DOS SERVICIOS  |                 |                           |
|          |        | 0        |             | INVESTIMENTO EN TERREOS E BENS NATURAIS                              |                 |                           |
|          |        |          | 0           | INVESTIMENTO EN TERREOS E BENS NATURAIS                              | 192.088         |                           |
|          |        |          |             |  | 192.088         |                           |
|          |        |          |             | S U M A E S E G U E  |                 | 192.088                   |

ORZAMENTOS DA COMUNIDADE AUTÓNOMA GALEGA. ANO 2012

|          |   |         |                          |
|----------|---|---------|--------------------------|
| SECCIÓN  | - | 5 0     | SERGAS - DIRECCIÓN XERAL |
| SERVIZO  | - | 0 1     | DIRECCION XERAL SS. CC.  |
| PROGRAMA | - | 4 1 2 A | ATENCIÓN ESPECIALIZADA   |

| CAPÍTULO | ARTIGO | CONCEPTO | SUBCONCEPTO | EXPLICACIÓN DO GASTO   | TOTAL CONCEPTOS | TOTAL ARTIGOS E CAPITULOS |
|----------|--------|----------|-------------|--|-----------------|---------------------------|
| 6        | 2      |          |             | S U M A S A N T E R I O R E S  |                 | 192.088                   |
|          |        | 1        |             | INFRAESTRUTURA E EQUIPAMENTOS SOCIAIS EN MATERIA DE SANIDADE         |                 |                           |
|          |        | 0        |             | CONSTRUCCIÓN DE CENTROS  | 167.052         |                           |
|          |        | 1        |             | PLANS DIRECTORES E OUTRAS ACTUACIÓNS CENTROS HOSPITALARIOS           | 16.892.188      |                           |
|          |        | 2        |             | EQUIPAMENTOS (MAQUINARIA E MOBILIARIO)                               | 3.206.207       |                           |
|          |        |          |             |  | 20.265.447      |                           |
|          |        | 8        |             | OUTRO INMOBILIZADO MATERIAL  |                 |                           |
|          |        | 4        |             | COORDINACIÓN DE TRANSPLANTES   | 10.000          |                           |
|          |        |          |             |  | 10.000          | 20.467.535                |
|          | 4      |          |             | GASTOS EN INVESTIMENTOS DE CARACTER INMATERIAL                       |                 |                           |
|          |        | 0        |             | GASTOS EN INVESTIMENTOS DE CARACTER INMATERIAL                       |                 |                           |
|          |        | 4        |             | COORDINACIÓN DE TRANSPLANTES   | 204.471         |                           |
|          |        | 6        |             | PROGRAMA DE PREVENCIÓN RISCOS LABORAIS                               | 52.900          |                           |
|          |        |          |             |  | 257.371         | 257.371                   |
|          |        |          |             |  |                 | =====                     |
|          |        |          |             | T O T A L C A P I T U L O 6  |                 | 20.724.906                |
| 7        |        |          |             | TRANSFERENCIAS DE CAPITAL  |                 |                           |
|          | 4      |          |             | A SOCIEDADES PÚBLICAS E OUTROS ENTES PÚBLICOS DA COMUNIDADE AUTÓNOMA |                 |                           |
|          |        | 1        |             | A SOCIEDADES MERCANTÍS DA COMUNIDADE AUTÓNOMA                        |                 |                           |
|          |        | 0        |             | GALARIA, EMPRESA PÚBLICA DE SERVIZOS SANITARIOS                      | 94.000          |                           |
|          |        |          |             |  | 94.000          | 94.000                    |
|          |        |          |             |  |                 | =====                     |
|          |        |          |             | T O T A L C A P I T U L O 7  |                 | 94.000                    |
|          |        |          |             | T O T A L P R O G R A M A 412A                                       |                 | 157.058.063               |

ORZAMENTOS DA COMUNIDADE AUTÓNOMA GALEGA. ANO 2012

|          |   |         |                          |
|----------|---|---------|--------------------------|
| SECCIÓN  | - | 5 0     | SERGAS - DIRECCIÓN XERAL |
| SERVIZO  | - | 0 1     | DIRECCION XERAL SS. CC.  |
| PROGRAMA | - | 4 1 2 B | ATENCIÓN PRIMARIA        |

| CAPÍTULO | ARTIGO | CONCEPTO | SUBCONCEPTO | EXPLICACIÓN DO GASTO                                      | TOTAL CONCEPTOS | TOTAL ARTIGOS E CAPITULOS |
|----------|--------|----------|-------------|---|-----------------|---------------------------|
| 1        |        |          |             | GASTOS DE PERSOAL   |                 |                           |
|          | 2      |          |             | FUNCIONARIOS  |                 |                           |
|          |        | 1        |             | RETRIBUCIÓNS COMPLEMENTARIAS                              |                 |                           |
|          |        |          | 02          | OUTROS COMPLEMENTOS                                       | 5.642.089       |                           |
|          |        |          |             |   |                 | 5.642.089                 |
|          | 5      |          |             | INCENTIVOS AO RENDEMENTO                                  |                 |                           |
|          |        | 3        |             | PRODUCTIVIDADE PERSOAL ESTATUTARIO. FACTOR VARIABLE       |                 |                           |
|          |        |          | 04          | PRODUCTIVIDADE FACTOR VARIABLE. PROGRAMAS ESPECIAIS       | 200.000         |                           |
|          |        |          |             |   |                 | 200.000                   |
|          | 6      |          |             | COTAS, PRESTACIÓNS E GASTOS SOCIAIS A CARGO DO EMPREGADOR |                 |                           |
|          |        | 1        |             | COMPLEMENTO FAMILIAR                                      |                 |                           |
|          |        |          | 05          | COMPLEMENTOS DE PRESTACIÓN                                | 30.000          |                           |
|          |        |          |             |   |                 | 30.000                    |
|          |        | 2        |             | GASTOS SOCIAIS DO PERSOAL                                 |                 |                           |
|          |        |          | 04          | ACCIÓN SOCIAL   | 20.000          |                           |
|          |        |          |             |   |                 | 20.000                    |
|          |        |          |             |   |                 | 50.000                    |
|          |        |          |             |   |                 | =====                     |
|          |        |          |             | TOTAL CAPITULO 1  |                 | 5.892.089                 |
| 2        |        |          |             | GASTOS EN BENS CORRENTES E SERVIZOS                       |                 |                           |
|          | 2      |          |             | MATERIAL, SUBMINISTRACIÓNS E OUTROS                       |                 |                           |
|          |        | 0        |             | MATERIAL DE OFICINA                                       |                 |                           |
|          |        |          | 00          | ORDINARIO NON INVENTARIABLE                               | 558.018         |                           |
|          |        |          |             |   |                 | 558.018                   |
|          | 5      |          |             | ASISTENCIA SANITARIA CON MEDIOS ALLEOS                    |                 |                           |
|          |        | 8        |             | OUTROS SERVIZOS DE ASISTENCIA SANITARIA                   |                 |                           |
|          |        |          | 02          | OUTROS SERVIZOS DE ASISTENCIA SANITARIA                   | 4.773.300       |                           |
|          |        |          |             |   |                 | 4.773.300                 |
|          |        |          |             |   |                 | 4.773.300                 |
|          |        |          |             |   |                 | =====                     |
|          |        |          |             | TOTAL CAPITULO 2  |                 | 5.331.318                 |
| 4        |        |          |             | TRANSFERENCIAS CORRENTES                                  |                 |                           |
|          | 8      |          |             | A FAMILIAS E INSTITUCIÓNS SEN FINS DE LUCRO               |                 |                           |
|          |        | 9        |             | A FARMACIAS (RECEITAS MEDICAS)                            |                 |                           |
|          |        |          | 0           | FARMACIA (RECEITAS MÉDICAS)                               | 1.000.000       |                           |
|          |        |          |             |   |                 | 1.000.000                 |
|          |        |          |             |   |                 | 1.000.000                 |
|          |        |          |             |   |                 | =====                     |
|          |        |          |             | TOTAL CAPITULO 4  |                 | 1.000.000                 |

ORZAMENTOS DA COMUNIDADE AUTÓNOMA GALEGA. ANO 2012

|          |   |         |                          |
|----------|---|---------|--------------------------|
| SECCIÓN  | - | 5 0     | SERGAS - DIRECCIÓN XERAL |
| SERVIZO  | - | 0 1     | DIRECCION XERAL SS. CC.  |
| PROGRAMA | - | 4 1 2 B | ATENCIÓN PRIMARIA        |

| CAPÍTULO | ARTIGO | CONCEPTO | SUBCONCEPTO | EXPLICACIÓN DO GASTO   | TOTAL CONCEPTOS | TOTAL ARTIGOS E CAPITULOS |
|----------|--------|----------|-------------|--|-----------------|---------------------------|
| 6        |        |          |             | INVESTIMENTOS REAIS  |                 |                           |
|          | 2      |          |             | INVESTIMENTO NOVO ASOCIADO AO FUNCIONAMENTO OPERATIVO DOS SERVICIOS          |                 |                           |
|          |        | 1        |             | INFRAESTRUTURA E EQUIPAMENTOS SOCIAIS EN MATERIA DE SANIDADE                 |                 |                           |
|          |        | 0        |             | CONSTRUCCION DE CENTROS DE SAUDE   | 4.564.223       |                           |
|          |        | 2        |             | EQUIPAMENTOS (MAQUINARIA E MOBILIARIO)                                       | 1.342.853       |                           |
|          |        |          |             |  | 5.907.076       |                           |
|          |        | 8        |             | OUTRO INMOBILIZADO MATERIAL  |                 |                           |
|          |        | 1        |             | XESTION E COORDINACION DA ATENCION PRIMARIA                                  | 75.000          |                           |
|          |        | 2        |             | CALIDADE E XESTIÓN CLÍNICA   | 37.500          |                           |
|          |        | 3        |             | COORDINACIÓN PRESTACIÓN FARMACÉUTICA   | 31.000          |                           |
|          |        |          |             |  | 143.500         | 6.050.576                 |
|          | 3      |          |             | INVESTIMENTO DE REPOSICIÓN ASOCIADO AO FUNCIONAMENTO OPERATIVO DOS SERVICIOS |                 |                           |
|          |        | 1        |             | EQUIPAMENTO CENTROS SANITARIOS (PLANS DE NECESIDADES)                        |                 |                           |
|          |        | 1        |             | REFORMAS, AMPLIACIONES E MELLORAS ATENCION PRIMARIA                          | 1.609.835       |                           |
|          |        |          |             |  | 1.609.835       | 1.609.835                 |
|          | 4      |          |             | GASTOS EN INVESTIMENTOS DE CARACTER INMATERIAL                               |                 |                           |
|          |        | 0        |             | GASTOS EN INVESTIMENTOS DE CARACTER INMATERIAL                               |                 |                           |
|          |        | 1        |             | COORDINACIÓN E AVALIACIÓN ATENCIÓN PRIMARIA                                  | 30.000          |                           |
|          |        | 2        |             | CALIDADE E XESTIÓN CLÍNICA   | 6.000           |                           |
|          |        | 3        |             | COORDINACIÓN PRESTACIÓN FARMACÉUTICA   | 95.730          |                           |
|          |        | 4        |             | ESTRATEGIAS DE SAÚDE E SEGURIDADE  | 40.000          |                           |
|          |        |          |             |  | 171.730         | 171.730                   |
|          |        |          |             |  |                 | =====                     |
|          |        |          |             | TOTAL CAPITULO 6   |                 | 7.832.141                 |
|          |        |          |             | TOTAL PROGRAMA 412B  |                 | 20.055.548                |

ORZAMENTOS DA COMUNIDADE AUTÓNOMA GALEGA. ANO 2012

|          |   |         |   |
|----------|---|---------|---|
| SECCIÓN  | - | 5 0     | SERGAS - DIRECCIÓN XERAL                |
| SERVIZO  | - | 0 1     | DIRECCION XERAL SS. CC.                 |
| PROGRAMA | - | 4 1 3 A | PROTECCIÓN E PROMOCIÓN DA SAÚDE PÚBLICA |

| CAPÍTULO                    | ARTIGO | CONCEPTO | SUBCONCEPTO | EXPLICACIÓN DO GASTO  | TOTAL CONCEPTOS | TOTAL ARTIGOS E CAPITULOS |
|-----------------------------|--------|----------|-------------|---|-----------------|---------------------------|
| 2                           | 2      | 1        | 19          | GASTOS EN BENS CORRENTES E SERVIZOS<br>MATERIAL, SUBMINISTRACIÓNS E OUTROS<br>SUBMINISTRACIÓNS<br>MATERIAL DE LABORATORIO   | 240.467         | 240.467                   |
|                             |        |          |             |   | 240.467         | 240.467                   |
| T O T A L C A P I T U L O 2 |        |          |             |   |                 | 240.467                   |
| 4                           | 4      | 4        | 0           | TRANSFERENCIAS CORRENTES<br>A SOCIEDADES PÚBLICAS E OUTROS ENTES PÚBLICOS DA COMUNIDADE AUTÓNOMA<br>A UNIVERSIDADES PÚBLICAS DA COMUNIDADE AUTÓNOMA<br>UNIVERSIDADE DE SANTIAGO DE COMPOSTELA. PERITACIÓNS E FORMACIÓN<br>PROGRAMA DE SAÚDE MENTAL. | 12.000          | 12.000                    |
| 8                           | 1      | 00       | 01          | A FAMILIAS E INSTITUCIÓNS SEN FINS DE LUCRO<br>A INSTITUCIÓNS SEN FINS DE LUCRO<br>AREA ASISTENCIAL PGD.ASOCIACIÓN CIDADÁ DE LOITA CONTRA A DROGA. A CORUÑA   | 1.664.232       |                           |
|                             |        |          | 02          | AREA ASISTENCIAL PGD.ASOCIACIÓN FERROLÁ DE DROGODEPENDENCIAS  | 916.057         |                           |
|                             |        |          | 03          | AREA ASISTENCIAL PGD. CRUZ VERMELLA DE LUGO   | 620.998         |                           |
|                             |        |          | 04          | AREA ASISTENCIAL PGD. ASOCIACIÓN CIDADÁ DE LOITA CONTRA A DROGA ALBORADA. VIGO  | 1.479.301       |                           |
|                             |        |          | 06          | AREA ASISTENCIAL PGD. FUNDACIÓN MONTE DO GOZO   | 933.969         |                           |
|                             |        |          | 07          | PROGRAMA DE INCORPORACIÓN SOCIAL. CONVENIO ASOCIACIÓN LUCENSE DE INFORMACIÓN E AXUDA AO DROGODEPENDENTE   | 48.600          |                           |
|                             |        |          | 08          | PROGRAMA DE ATENCIÓN XURÍDICO SOCIAL. CONVENIO ASOCIACIÓN ANTONIO NOCHE. A CORUÑA   | 27.702          |                           |
|                             |        |          | 10          | PROGRAMA DE ATENCIÓN XURÍDICO SOCIAL. ATOX. OURENSE   | 27.702          |                           |
|                             |        |          | 11          | PROGRAMA DE ATENCIÓN XURÍDICO SOCIAL.CONVENIO ASOCIACIÓN ÉRGUETE VIGO   | 152.669         |                           |
|                             |        |          | 12          | PROGRAMA DE ATENCIÓN XURÍDICO SOCIAL.CONVENIO ÉRGUETE REXURDIR PROVINCIAL. PONTEVEDRA   | 23.469          |                           |
|                             |        |          |             | OUTROS PROGRAMAS DE ATENCIÓN SOCIOSANITARIA, SAÚDE MENTAL E ADICIÓNS  | 20.826          |                           |
| S U M A E S E G U E         |        |          |             |   |                 | 5.915.525                 |

ORZAMENTOS DA COMUNIDADE AUTÓNOMA GALEGA. ANO 2012

|          |   |         |   |
|----------|---|---------|---|
| SECCIÓN  | - | 5 0     | SERGAS - DIRECCIÓN XERAL                |
| SERVIZO  | - | 0 1     | DIRECCION XERAL SS. CC.                 |
| PROGRAMA | - | 4 1 3 A | PROTECCIÓN E PROMOCIÓN DA SAÚDE PÚBLICA |

| CAPÍTULO | ARTIGO | CONCEPTO | SUBCONCEPTO | EXPLICACIÓN DO GASTO  | TOTAL CONCEPTOS | TOTAL ARTIGOS E CAPITULOS |
|----------|--------|----------|-------------|---|-----------------|---------------------------|
| 4        | 8      | 1        |             | SUMAS ANTERIORES  |                 | 5.915.525                 |
|          |        | 13       |             | CONVENIO FEDERACIÓN GALEGA DE ASOCIACIÓNS DE FAMILIARES DE ALZHEIMER (FAGAL)                | 72.675          |                           |
|          |        | 14       |             | CONVENIO FEDERACIÓN DE ASOCIACIÓNS DE FAMILIARES DE ENFERMOSMENTAIS (FEAFES)                | 104.871         |                           |
|          |        | 15       |             | CONVENIO ASOCIACIÓN GALEGA PARA A ASISTENCIA E INVESTIGACIÓNDOS TRASTORNOS DA PERSONALIDADE | 39.318          |                           |
|          |        | 16       |             | CONVENIO ASOCIACIÓN ITÍNERA, VOLUNTARIOS EN SAÚDE MENTAL                                    | 17.442          |                           |
|          |        | 17       |             | CONVENIO FEDERACIÓN DE ALCÓLICOS REHABILITADOS DE GALICIA                                   | 25.650          |                           |
|          |        | 18       |             | CONVENIO FEDERACIÓN AUTISMO DE GALICIA  | 12.150          |                           |
|          |        | 19       |             | CONVENIO CONSELLO OFICIAL DE COLEXIOS MÉDICOS DE GALICIA. PROGRAMA PAIME                    | 44.550          |                           |
|          |        | 20       |             | CONVENIO FUNDACIÓN ÉRGUETE. PROGRAMA ITÍNERE  | 105.300         |                           |
|          |        | 21       |             | OUTROS PROGRAMAS DE ATENCIÓN SOCIOSANITARIA, SAÚDE MENTAL E ADICCIÓNS                       | 549.000         |                           |
|          |        | 22       |             | ASISTENCIA E REINSECCIÓN PACIENTES CON ADICCIÓNS. ASOCIACIÓN EXALCÓLICOS A CORUÑA           | 192.827         |                           |
|          |        | 23       |             | ASISTENCIA E REINSECCIÓN PACIENTES CON ADICCIÓNS. ASOCIACIÓN EXALCÓLICOS OURENSE-AS BURGAS  | 168.392         |                           |
|          |        | 24       |             | ASISTENCIA E REINSECCIÓN PACIENTES CON ADICCIÓNS. ASOCIACIÓN EXALCÓLICOS FERROLTERRA        | 108.260         |                           |
|          |        | 25       |             | ASISTENCIA E REINSECCIÓN PACIENTES CON ADICCIÓNS. ASOCIACIÓN ASVIDAL                        | 198.847         |                           |
|          |        | 26       |             | ASISTENCIA A ENFERMOS MENTAIS. ASPANEPS-FERROL  | 160.056         |                           |
|          |        | 27       |             | FEDERACION GALEGA DE ENFERMIDADES RARAS E CRONICAS  | 32.106          |                           |
|          |        | 28       |             | PROGRAMA DE ATENCIÓN XURÍDICO SOCIAL. RENACER RIBEIRA                                       | 16.200          |                           |
|          |        |          |             |   | 7.763.169       | 7.763.169                 |
|          |        |          |             |   |                 | =====                     |
|          |        |          |             | TOTAL CAPITULO 4  |                 | 7.775.169                 |
| 6        |        |          |             | INVESTIMENTOS REAIS   |                 |                           |
|          | 2      |          |             | INVESTIMENTO NOVO ASOCIADO AO FUNCIONAMENTO OPERATIVO DOS SERVIZOS                          |                 |                           |
|          |        | 8        |             | OUTRO INMOBILIZADO MATERIAL   |                 |                           |
|          |        | 0        |             | PROGRAMA DE LOITA CONTRA AS DROGODEPENDENCIAS   | 20.000          |                           |
|          |        |          |             |   | 20.000          | 20.000                    |
|          |        |          |             | SUMA E SEGUE  |                 | 20.000                    |



ORZAMENTOS DA COMUNIDADE AUTÓNOMA GALEGA. ANO 2012

|          |   |         |   |
|----------|---|---------|---|
| SECCIÓN  | - | 5 0     | SERGAS - DIRECCIÓN XERAL                |
| SERVIZO  | - | 0 1     | DIRECCION XERAL SS. CC.                 |
| PROGRAMA | - | 4 1 3 A | PROTECCIÓN E PROMOCIÓN DA SAÚDE PÚBLICA |

| CAPÍTULO | ARTIGO | CONCEPTO | SUBCONCEPTO | EXPLICACIÓN DO GASTO  | TOTAL CONCEPTOS | TOTAL ARTIGOS E CAPITULOS |
|----------|--------|----------|-------------|---|-----------------|---------------------------|
| 6        |        |          |             | SUMAS ANTERIORES  |                 | 20.000                    |
| 4        |        |          |             | GASTOS EN INVESTIMENTOS DE CARACTER INMATERIAL                        |                 |                           |
|          | 0      |          |             | GASTOS EN INVESTIMENTOS DE CARACTER INMATERIAL                        |                 |                           |
|          |        | 0        |             | PROGRAMA DE LOITA CONTRA AS DROGODEPENDENCIAS                         | 282.080         |                           |
|          |        | 1        |             | PROGRAMAS DE XESTIÓN SOCIOSANITARIA E SAÚDE MENTAL                    | 444.000         |                           |
|          |        |          |             |   | 726.080         | 726.080                   |
|          |        |          |             |   |                 | =====                     |
|          |        |          |             | TOTAL CAPITULO 6  |                 | 746.080                   |
| 7        |        |          |             | TRANSFERENCIAS DE CAPITAL   |                 |                           |
| 8        |        |          |             | A FAMILIAS E INSTITUCIÓNS SEN FINS DE LUCRO                           |                 |                           |
|          | 1      |          |             | A INSTITUCIÓNS SEN FINS DE LUCRO                                      |                 |                           |
|          |        | 0        |             | SUBVENCIONS E CONVENIOS PROGRAMA DE LOITA CONTRA AS DROGODEPENDENCIAS | 19.766          |                           |
|          |        |          |             |   | 19.766          | 19.766                    |
|          |        |          |             |   |                 | =====                     |
|          |        |          |             | TOTAL CAPITULO 7  |                 | 19.766                    |
|          |        |          |             | TOTAL PROGRAMA 413A   |                 | 8.781.482                 |

ORZAMENTOS DA COMUNIDADE AUTÓNOMA GALEGA. ANO 2012

|          |   |         |                                       |
|----------|---|---------|---------------------------------------|
| SECCIÓN  | - | 5 0     | SERGAS - DIRECCIÓN XERAL              |
| SERVIZO  | - | 0 1     | DIRECCION XERAL SS. CC.               |
| PROGRAMA | - | 4 1 4 A | FORMACIÓN DE GRADUADOS E POSGRADUADOS |

| CAPÍTULO | ARTIGO | CONCEPTO | SUBCONCEPTO | EXPLICACIÓN DO GASTO  | TOTAL CONCEPTOS | TOTAL ARTIGOS E CAPITULOS |
|----------|--------|----------|-------------|---|-----------------|---------------------------|
| 6        |        |          |             | INVESTIMENTOS REAIS   |                 |                           |
|          | 2      |          |             | INVESTIMENTO NOVO ASOCIADO AO FUNCIONAMENTO OPERATIVO DOS SERVICIOS |                 |                           |
|          |        | 8        |             | OUTRO INMOBILIZADO MATERIAL   |                 |                           |
|          |        |          | 1           | APOIO PROGRAMA MIR  | 26.000          |                           |
|          |        |          |             |   |                 | 26.000                    |
|          | 4      |          |             | GASTOS EN INVESTIMENTOS DE CARACTER INMATERIAL                      |                 |                           |
|          |        | 0        |             | GASTOS EN INVESTIMENTOS DE CARACTER INMATERIAL                      |                 |                           |
|          |        |          | 1           | APOIO PROGRAMA MIR  | 470.000         |                           |
|          |        |          |             |   |                 | 470.000                   |
|          |        |          |             |   |                 | =====                     |
|          |        |          |             | TOTAL CAPITULO 6  |                 | 496.000                   |
|          |        |          |             | TOTAL PROGRAMA 414A   |                 | 496.000                   |

ORZAMENTOS DA COMUNIDADE AUTÓNOMA GALEGA. ANO 2012

|          |   |         |                          |
|----------|---|---------|--------------------------|
| SECCIÓN  | - | 5 0     | SERGAS - DIRECCIÓN XERAL |
| SERVIZO  | - | 0 1     | DIRECCION XERAL SS. CC.  |
| PROGRAMA | - | 5 6 1 C | INVESTIGACIÓN SANITARIA  |

| CAPÍTULO | ARTIGO | CONCEPTO | SUBCONCEPTO | EXPLICACIÓN DO GASTO  | TOTAL CONCEPTOS | TOTAL ARTIGOS E CAPITULOS |
|----------|--------|----------|-------------|---|-----------------|---------------------------|
| 6        |        |          |             | INVESTIMENTOS REAIS   |                 |                           |
|          | 2      |          |             | INVESTIMENTO NOVO ASOCIADO AO FUNCIONAMENTO OPERATIVO DOS SERVICIOS |                 |                           |
|          |        | 8        |             | OUTRO INMOBILIZADO MATERIAL   |                 |                           |
|          |        |          | 1           | BIBLIOTECA E PUBLICACIÓNS   | 1.000.000       |                           |
|          |        |          |             |   |                 | 1.000.000                 |
|          | 4      |          |             | GASTOS EN INVESTIMENTOS DE CARACTER INMATERIAL                      |                 |                           |
|          |        | 0        |             | GASTOS EN INVESTIMENTOS DE CARACTER INMATERIAL                      |                 |                           |
|          |        |          | 1           | PROGRAMA DE INVESTIGACIÓN, FORMACIÓN E INNOVACIÓN                   | 333.000         |                           |
|          |        |          |             |   |                 | 333.000                   |
|          |        |          |             |   |                 | =====                     |
|          |        |          |             | TOTAL CAPITULO 6  |                 | 1.333.000                 |
|          |        |          |             | TOTAL PROGRAMA 561C   |                 | 1.333.000                 |
|          |        |          |             | TOTAL SERVICIO 01   |                 | 230.997.299               |
|          |        |          |             | TOTAL SECCION 50  |                 | 230.997.299               |



ORZAMENTOS DA COMUNIDADE AUTÓNOMA GALEGA. ANO 2012

SERGAS - DIRECCIÓN XERAL

RESUMO POR ARTIGOS DE OPERACIONS DE GASTOS

| CAPI-TULO | ARTIGO | EXPLICACION DO GASTO  | TOTAL       |
|-----------|--------|---|-------------|
| 1         |        | GASTOS DE PERSOAL   |             |
|           | 0      | ALTOS CARGOS E DELEGADOS  | 221.174     |
|           | 2      | FUNCIONARIOS  | 19.422.569  |
|           | 3      | LABORAIS  | 616.165     |
|           | 5      | INCENTIVOS AO RENDEMENTO  | 808.000     |
|           | 6      | COTAS, PRESTACIÓNS E GASTOS SOCIAIS A CARGO DO EMPREGADOR                   | 1.635.081   |
|           |        |   | 22.702.989  |
| 2         |        | GASTOS EN BENS CORRENTES E SERVIZOS   |             |
|           | 1      | REPARACIÓNS, MANTEMENTO E CONSERVACIÓN                                      | 517.800     |
|           | 2      | MATERIAL, SUBMINISTRACIÓNS E OUTROS   | 7.095.930   |
|           | 3      | INDEMNIZACIÓNS POR RAZÓNS DO SERVIZO  | 217.186     |
|           | 5      | ASISTENCIA SANITARIA CON MEDIOS ALLEOS                                      | 4.878.900   |
|           |        |   | 12.709.816  |
| 4         |        | TRANSFERENCIAS CORRENTES  |             |
|           | 0      | Á ADMINISTRACIÓN XERAL E ORGANISMOS PÚBLICOS DO ESTADO                      | 8.200       |
|           | 4      | A SOCIEDADES PÚBLICAS E OUTROS ENTES PÚBLICOS DA COMUNIDADE AUTÓNOMA        | 50.083.837  |
|           | 8      | A FAMILIAS E INSTITUCIÓNS SEN FINS DE LUCRO                                 | 8.888.753   |
|           |        |   | 58.980.790  |
| 5         |        | FONDO DE CONTINXENCIA   |             |
|           | 0      | FONDO DE CONTINXENCIA   | 76.320.200  |
|           |        |   | 76.320.200  |
| 6         |        | INVESTIMENTOS REAIS   |             |
|           | 2      | INVESTIMENTO NOVO ASOCIADO AO FUNCIONAMENTO OPERATIVO DOS SERVIZOS          | 55.788.758  |
|           | 3      | INVESTIMENTO DE REPOSICIÓN ASOCIADO AO FUNCIONAMENTO OPERATIVO DOS SERVIZOS | 1.609.835   |
|           | 4      | GASTOS EN INVESTIMENTOS DE CARACTER INMATERIAL                              | 2.136.489   |
|           |        |   | 59.535.082  |
|           |        | S U M A E S E G U E   | 230.248.877 |

ORZAMENTOS DA COMUNIDADE AUTÓNOMA GALEGA. ANO 2012

SERGAS - DIRECCIÓN XERAL

RESUMO POR ARTIGOS DE OPERACIONES DE GASTOS

| CAPI-TULO | ARTIGO | EXPLICACION DO GASTO   | TOTAL       |
|-----------|--------|--|-------------|
|           |        | SUMAS ANTERIORES   | 230.248.877 |
| 7         |        | TRANSFERENCIAS DE CAPITAL  |             |
|           | 4      | A SOCIEDADES PÚBLICAS E OUTROS ENTES PÚBLICOS DA COMUNIDADE AUTÓNOMA | 94.000      |
|           | 8      | A FAMILIAS E INSTITUCIÓNS SEN FINS DE LUCRO                          | 262.857     |
|           |        |  | 356.857     |
| 8         |        | ACTIVOS FINANCIEROS  |             |
|           | 3      | CONCESION DE PRÉSTAMOS FÓRA DO SECTOR PÚBLICO                        | 391.565     |
|           |        |  | 391.565     |
|           |        | TOTAL  | 230.997.299 |











ORZAMENTOS DA COMUNIDADE AUTÓNOMA GALEGA. ANO 2012

TOTAL XERAL

RESUMO POR ARTIGOS DE OPERACIONES DE GASTOS

| CAPI-TULO | ARTIGO | EXPLICACION DO GASTO  | TOTAL         |
|-----------|--------|---|---------------|
| 1         |        | GASTOS DE PERSOAL   |               |
|           | 0      | ALTOS CARGOS E DELEGADOS  | 221.174       |
|           | 2      | FUNCIONARIOS  | 1.025.829.719 |
|           | 3      | LABORAIS  | 109.111.391   |
|           | 4      | OUTRO PERSOAL   | 729.619       |
|           | 5      | INCENTIVOS AO RENDEMENTO  | 154.654.365   |
|           | 6      | COTAS, PRESTACIÓNS E GASTOS SOCIAIS A CARGO DO EMPREGADOR                   | 268.112.201   |
|           |        |   | 1.558.658.469 |
| 2         |        | GASTOS EN BENS CORRENTES E SERVIZOS   |               |
|           | 0      | ALUGAMENTOS E CANONS  | 9.068.130     |
|           | 1      | REPARACIÓNS, MANTEMENTO E CONSERVACIÓN                                      | 35.348.236    |
|           | 2      | MATERIAL, SUBMINISTRACIÓNS E OUTROS   | 605.954.911   |
|           | 3      | INDEMNIZACIÓNS POR RAZÓNS DO SERVIZO  | 1.591.488     |
|           | 5      | ASISTENCIA SANITARIA CON MEDIOS ALLEOS                                      | 206.807.145   |
|           |        |   | 858.769.910   |
| 4         |        | TRANSFERENCIAS CORRENTES  |               |
|           | 0      | Á ADMINISTRACIÓN XERAL E ORGANISMOS PÚBLICOS DO ESTADO                      | 8.200         |
|           | 4      | A SOCIEDADES PÚBLICAS E OUTROS ENTES PÚBLICOS DA COMUNIDADE AUTÓNOMA        | 87.777.576    |
|           | 8      | A FAMILIAS E INSTITUCIÓNS SEN FINS DE LUCRO                                 | 807.215.390   |
|           |        |   | 895.001.166   |
| 5         |        | FONDO DE CONTINXENCIA   |               |
|           | 0      | FONDO DE CONTINXENCIA   | 76.320.200    |
|           |        |   | 76.320.200    |
| 6         |        | INVESTIMENTOS REAIS   |               |
|           | 2      | INVESTIMENTO NOVO ASOCIADO AO FUNCIONAMENTO OPERATIVO DOS SERVIZOS          | 55.788.758    |
|           | 3      | INVESTIMENTO DE REPOSICIÓN ASOCIADO AO FUNCIONAMENTO OPERATIVO DOS SERVIZOS | 1.609.835     |
|           | 4      | GASTOS EN INVESTIMENTOS DE CARACTER INMATERIAL                              | 2.136.489     |
|           |        |   | 59.535.082    |
|           |        | S U M A E S E G U E   | 3.448.284.827 |

ORZAMENTOS DA COMUNIDADE AUTÓNOMA GALEGA. ANO 2012

TOTAL XERAL

RESUMO POR ARTIGOS DE OPERACIONES DE GASTOS

| CAPI-TULO | ARTIGO | EXPLICACION DO GASTO   | TOTAL         |
|-----------|--------|--|---------------|
|           |        | SUMAS ANTERIORES   | 3.448.284.827 |
| 7         |        | TRANSFERENCIAS DE CAPITAL  |               |
|           | 4      | A SOCIEDADES PÚBLICAS E OUTROS ENTES PÚBLICOS DA COMUNIDADE AUTÓNOMA | 94.000        |
|           | 8      | A FAMILIAS E INSTITUCIÓNS SEN FINS DE LUCRO                          | 262.857       |
|           |        |  | 356.857       |
| 8         |        | ACTIVOS FINANCEIROS  |               |
|           | 3      | CONCESION DE PRÉSTAMOS FÓRA DO SECTOR PÚBLICO                        | 650.000       |
|           |        |  | 650.000       |
|           |        | TOTAL  | 3.449.291.684 |















## TRANSFERENCIAS CORRENTES





## ORGANISMOS AUTÓNOMOS





**SERVIZO GALEGO DE SAUDE**





A CORUÑA





ORZAMENTOS DA COMUNIDADE AUTÓNOMA GALEGA. ANO 2012

TRANSFERENCIAS CORRENTES

|          | CÓDIGO | DENOMINACIÓN                                     |
|----------|--------|--|
| Sección  | 15     | A CORUÑA   |
| Servizo  | 01     | C. HOSPITALARIO UNIVERSITARIO A CORUÑA           |
| Programa | 412A   | ATENCIÓN ESPECIALIZADA                           |
| Concepto | 441    | A SOCIEDADES MERCANTÍS                           |
| Subconc. | 44117  | GALARIA, EMPRESA PÚBLICA DE SERVICIOS SANITARIOS |

|                  |  |
|------------------|--|
| CÓDIGO PROXECTO: | 2012 00008                                       |
| DENOMINACIÓN     | GALARIA, EMPRESA PÚBLICA DE SERVICIOS SANITARIOS |

ANUALIDADES

| 2011 e Anteriores | 2012   | 2013 | 2014 | 2015 e Seguintes |
|-------------------|--------|------|------|------------------|
|                   | 98.211 |      |      |                  |

FINANCIAMENTO

| DENOMINACIÓN          | IMPORTE       |
|-----------------------|---------------|
| FONDOS PROPIOS        | 98.211        |
| FONDOS PROPIOS LIBRES | 98.211        |
|                       |               |
|                       |               |
|                       |               |
|                       |               |
| <b>TOTAL</b>          | <b>98.211</b> |

|  |
|--|
|  |
|--|

INDICADORES

| CÓDIGO | DENOMINACIÓN                           | MEDIDA | VALOR INICIAL | VALOR FINAL |
|--------|--|--------|---------------|-------------|
| 000344 | Espera ciruxía con prioridade I (Días) | DIAS   | 0,0           | 30,0        |

ORZAMENTOS DA COMUNIDADE AUTÓNOMA GALEGA. ANO 2012

TRANSFERENCIAS CORRENTES

|          | CÓDIGO | DENOMINACIÓN                                    |
|----------|--------|---|
| Sección  | 15     | A CORUÑA  |
| Servizo  | 01     | C. HOSPITALARIO UNIVERSITARIO A CORUÑA          |
| Programa | 412A   | ATENCIÓN ESPECIALIZADA                          |
| Concepto | 444    | A UNIVERSIDADES PÚBLICAS DA COMUNIDADE AUTÓNOMA |
| Subconc. | 4441   | CONVENIOS CON UNIVERSIDADES                     |

|                  |  |
|------------------|--|
| CÓDIGO PROXECTO: | 2012 00005                                     |
| DENOMINACIÓN     | CONVENIOS CON UNIVERSIDADES. PRAZAS VINCULADAS |

ANUALIDADES

| 2011 e Anteriores | 2012    | 2013 | 2014 | 2015 e Seguintes |
|-------------------|---------|------|------|------------------|
|                   | 894.439 |      |      |                  |

FINANCIAMENTO

| DENOMINACIÓN          | IMPORTE |
|-----------------------|---------|
| FONDOS PROPIOS        | 894.439 |
| FONDOS PROPIOS LIBRES | 894.439 |
|                       |         |
|                       |         |
|                       |         |
|                       |         |
|                       |         |
| TOTAL                 | 894.439 |

|  |
|--|
|  |
|--|

|  |
|--|
|  |
|--|

ORZAMENTOS DA COMUNIDADE AUTÓNOMA GALEGA. ANO 2012

TRANSFERENCIAS CORRENTES

|          | CÓDIGO | DENOMINACIÓN                           |
|----------|--------|--|
| Sección  | 15     | A CORUÑA                               |
| Servizo  | 01     | C. HOSPITALARIO UNIVERSITARIO A CORUÑA |
| Programa | 412B   | ATENCIÓN PRIMARIA                      |
| Concepto | 489    | A FARMACIAS (RECEITAS MEDICAS)         |
| Subconc. | 4890   | FARMACIA (RECEITAS MÉDICAS)            |

|                  |                               |
|------------------|-------------------------------|
| CÓDIGO PROXECTO: | 2012 00004                    |
| DENOMINACIÓN     | FARMACIA. PROGRAMAS ESPECIAIS |

ANUALIDADES

| 2011 e Anteriores | 2012      | 2013 | 2014 | 2015 e Seguintes |
|-------------------|-----------|------|------|------------------|
|                   | 5.842.293 |      |      |                  |

FINANCIAMENTO

| DENOMINACIÓN          | IMPORTE          |
|-----------------------|------------------|
| FONDOS PROPIOS        | 5.842.293        |
| FONDOS PROPIOS LIBRES | 5.842.293        |
|                       |                  |
|                       |                  |
|                       |                  |
|                       |                  |
|                       |                  |
| <b>TOTAL</b>          | <b>5.842.293</b> |

|  |
|--|
|  |
|--|

INDICADORES

| CÓDIGO | DENOMINACIÓN                | MEDIDA | VALOR INICIAL | VALOR FINAL |
|--------|-----------------------------|--------|---------------|-------------|
| 000727 | Prescricións xenéricos (Nº) | Nº     | 0,0           | 14,0        |

ORZAMENTOS DA COMUNIDADE AUTÓNOMA GALEGA. ANO 2012

TRANSFERENCIAS CORRENTES

|          | CÓDIGO | DENOMINACIÓN                                     |
|----------|--------|--|
| Sección  | 15     | A CORUÑA   |
| Servizo  | 05     | ÁREA SANITARIA DE FERROL                         |
| Programa | 412A   | ATENCIÓN ESPECIALIZADA                           |
| Concepto | 441    | A SOCIEDADES MERCANTÍS                           |
| Subconc. | 44117  | GALARIA, EMPRESA PÚBLICA DE SERVICIOS SANITARIOS |

|                  |  |
|------------------|--|
| CÓDIGO PROXECTO: | 2012 00008                                       |
| DENOMINACIÓN     | GALARIA, EMPRESA PÚBLICA DE SERVICIOS SANITARIOS |

ANUALIDADES

| 2011 e Anteriores | 2012   | 2013 | 2014 | 2015 e Seguintes |
|-------------------|--------|------|------|------------------|
|                   | 36.690 |      |      |                  |

FINANCIAMENTO

| DENOMINACIÓN          | IMPORTE       |
|-----------------------|---------------|
| FONDOS PROPIOS        | 36.690        |
| FONDOS PROPIOS LIBRES | 36.690        |
|                       |               |
|                       |               |
|                       |               |
|                       |               |
| <b>TOTAL</b>          | <b>36.690</b> |

|  |
|--|
|  |
|--|

INDICADORES

| CÓDIGO | DENOMINACIÓN                           | MEDIDA | VALOR INICIAL | VALOR FINAL |
|--------|--|--------|---------------|-------------|
| 000344 | Espera ciruxía con prioridade I (Días) | DIAS   | 0,0           | 30,0        |

ORZAMENTOS DA COMUNIDADE AUTÓNOMA GALEGA. ANO 2012

TRANSFERENCIAS CORRENTES

|          | CÓDIGO | DENOMINACIÓN                                    |
|----------|--------|---|
| Sección  | 15     | A CORUÑA  |
| Servizo  | 05     | ÁREA SANITARIA DE FERROL                        |
| Programa | 412A   | ATENCIÓN ESPECIALIZADA                          |
| Concepto | 444    | A UNIVERSIDADES PÚBLICAS DA COMUNIDADE AUTÓNOMA |
| Subconc. | 4441   | CONVENIOS CON UNIVERSIDADES                     |

|                  |  |
|------------------|--|
| CÓDIGO PROXECTO: | 2012 00005                                     |
| DENOMINACIÓN     | CONVENIOS CON UNIVERSIDADES. PRAZAS VINCULADAS |

ANUALIDADES

| 2011 e Anteriores | 2012    | 2013 | 2014 | 2015 e Seguintes |
|-------------------|---------|------|------|------------------|
|                   | 324.614 |      |      |                  |

FINANCIAMENTO

| DENOMINACIÓN          | IMPORTE        |
|-----------------------|----------------|
| FONDOS PROPIOS        | 324.614        |
| FONDOS PROPIOS LIBRES | 324.614        |
|                       |                |
|                       |                |
|                       |                |
|                       |                |
|                       |                |
| <b>TOTAL</b>          | <b>324.614</b> |

|  |
|--|
|  |
|--|

|  |
|--|
|  |
|--|

ORZAMENTOS DA COMUNIDADE AUTÓNOMA GALEGA. ANO 2012

TRANSFERENCIAS CORRENTES

|          | CÓDIGO | DENOMINACIÓN                   |
|----------|--------|--------------------------------|
| Sección  | 15     | A CORUÑA                       |
| Servizo  | 05     | ÁREA SANITARIA DE FERROL       |
| Programa | 412B   | ATENCIÓN PRIMARIA              |
| Concepto | 489    | A FARMACIAS (RECEITAS MEDICAS) |
| Subconc. | 4890   | FARMACIA (RECEITAS MÉDICAS)    |

|                  |                             |
|------------------|-----------------------------|
| CÓDIGO PROXECTO: | 2012 00002                  |
| DENOMINACIÓN     | FARMACIA (RECEITAS MÉDICAS) |

ANUALIDADES

| 2011 e Anteriores | 2012       | 2013 | 2014 | 2015 e Seguintes |
|-------------------|------------|------|------|------------------|
|                   | 59.460.195 |      |      |                  |

FINANCIAMENTO

| DENOMINACIÓN          | IMPORTE           |
|-----------------------|-------------------|
| FONDOS PROPIOS        | 59.460.195        |
| FONDOS PROPIOS LIBRES | 59.460.195        |
|                       |                   |
|                       |                   |
|                       |                   |
|                       |                   |
| <b>TOTAL</b>          | <b>59.460.195</b> |

|  |
|--|
|  |
|--|

INDICADORES

| CÓDIGO | DENOMINACIÓN                               | MEDIDA | VALOR INICIAL | VALOR FINAL |
|--------|--|--------|---------------|-------------|
| 000726 | Prescripción de Medicamentos Xenéricos (%) | %      | 0,0           | 14,0        |

ORZAMENTOS DA COMUNIDADE AUTÓNOMA GALEGA. ANO 2012

TRANSFERENCIAS CORRENTES

|          | CÓDIGO | DENOMINACIÓN                   |
|----------|--------|--------------------------------|
| Sección  | 15     | A CORUÑA                       |
| Servizo  | 07     | X.A.P. ÁREA DE A CORUÑA        |
| Programa | 412B   | ATENCIÓN PRIMARIA              |
| Concepto | 489    | A FARMACIAS (RECEITAS MEDICAS) |
| Subconc. | 4890   | FARMACIA (RECEITAS MÉDICAS)    |

|                  |                             |
|------------------|-----------------------------|
| CÓDIGO PROXECTO: | 2012 00002                  |
| DENOMINACIÓN     | FARMACIA (RECEITAS MÉDICAS) |

ANUALIDADES

| 2011 e Anteriores | 2012        | 2013 | 2014 | 2015 e Seguintes |
|-------------------|-------------|------|------|------------------|
|                   | 127.861.397 |      |      |                  |

FINANCIAMENTO

| DENOMINACIÓN          | IMPORTE            |
|-----------------------|--------------------|
| FONDOS PROPIOS        | 127.861.397        |
| FONDOS PROPIOS LIBRES | 127.861.397        |
|                       |                    |
|                       |                    |
|                       |                    |
|                       |                    |
|                       |                    |
| <b>TOTAL</b>          | <b>127.861.397</b> |

|  |
|--|
|  |
|--|

INDICADORES

| CÓDIGO | DENOMINACIÓN                               | MEDIDA | VALOR INICIAL | VALOR FINAL |
|--------|--|--------|---------------|-------------|
| 000726 | Prescripción de Medicamentos Xenéricos (%) | %      | 0,0           | 14,0        |

ORZAMENTOS DA COMUNIDADE AUTÓNOMA GALEGA. ANO 2012

TRANSFERENCIAS CORRENTES

|          | CÓDIGO | DENOMINACIÓN                   |
|----------|--------|--------------------------------|
| Sección  | 15     | A CORUÑA                       |
| Servizo  | 09     | X.A.P. ÁREA DE SANTIAGO        |
| Programa | 412B   | ATENCIÓN PRIMARIA              |
| Concepto | 489    | A FARMACIAS (RECEITAS MEDICAS) |
| Subconc. | 4890   | FARMACIA (RECEITAS MÉDICAS)    |

|                  |                             |
|------------------|-----------------------------|
| CÓDIGO PROXECTO: | 2012 00002                  |
| DENOMINACIÓN     | FARMACIA (RECEITAS MÉDICAS) |

ANUALIDADES

| 2011 e Anteriores | 2012        | 2013 | 2014 | 2015 e Seguintes |
|-------------------|-------------|------|------|------------------|
|                   | 103.653.270 |      |      |                  |

FINANCIAMENTO

| DENOMINACIÓN          | IMPORTE            |
|-----------------------|--------------------|
| FONDOS PROPIOS        | 103.653.270        |
| FONDOS PROPIOS LIBRES | 103.653.270        |
|                       |                    |
|                       |                    |
|                       |                    |
|                       |                    |
| <b>TOTAL</b>          | <b>103.653.270</b> |

|  |
|--|
|  |
|--|

INDICADORES

| CÓDIGO | DENOMINACIÓN                               | MEDIDA | VALOR INICIAL | VALOR FINAL |
|--------|--|--------|---------------|-------------|
| 000726 | Prescripción de Medicamentos Xenéricos (%) | %      | 0,0           | 14,0        |



ORZAMENTOS DA COMUNIDADE AUTÓNOMA GALEGA. ANO 2012

TRANSFERENCIAS CORRENTES

|          | CÓDIGO | DENOMINACIÓN                                     |
|----------|--------|--|
| Sección  | 15     | A CORUÑA   |
| Servizo  | 15     | HOSPITAL DA BARBANZA                             |
| Programa | 412A   | ATENCIÓN ESPECIALIZADA                           |
| Concepto | 441    | A SOCIEDADES MERCANTÍS                           |
| Subconc. | 44117  | GALARIA, EMPRESA PÚBLICA DE SERVICIOS SANITARIOS |

|                  |  |
|------------------|--|
| CÓDIGO PROXECTO: | 2012 00008                                       |
| DENOMINACIÓN     | GALARIA, EMPRESA PÚBLICA DE SERVICIOS SANITARIOS |

ANUALIDADES

| 2011 e Anteriores | 2012    | 2013 | 2014 | 2015 e Seguintes |
|-------------------|---------|------|------|------------------|
|                   | 334.900 |      |      |                  |

FINANCIAMENTO

| DENOMINACIÓN          | IMPORTE        |
|-----------------------|----------------|
| FONDOS PROPIOS        | 334.900        |
| FONDOS PROPIOS LIBRES | 334.900        |
|                       |                |
|                       |                |
|                       |                |
|                       |                |
| <b>TOTAL</b>          | <b>334.900</b> |

|  |
|--|
|  |
|--|

INDICADORES

| CÓDIGO | DENOMINACIÓN                           | MEDIDA | VALOR INICIAL | VALOR FINAL |
|--------|--|--------|---------------|-------------|
| 000344 | Espera ciruxía con prioridade I (Días) | DIAS   | 0,0           | 30,0        |

ORZAMENTOS DA COMUNIDADE AUTÓNOMA GALEGA. ANO 2012

TRANSFERENCIAS CORRENTES

|          | CÓDIGO | DENOMINACIÓN                   |
|----------|--------|--------------------------------|
| Sección  | 15     | A CORUÑA                       |
| Servizo  | 15     | HOSPITAL DA BARBANZA           |
| Programa | 412B   | ATENCIÓN PRIMARIA              |
| Concepto | 489    | A FARMACIAS (RECEITAS MEDICAS) |
| Subconc. | 4890   | FARMACIA (RECEITAS MÉDICAS)    |

|                  |                               |
|------------------|-------------------------------|
| CÓDIGO PROXECTO: | 2012 00004                    |
| DENOMINACIÓN     | FARMACIA. PROGRAMAS ESPECIAIS |

ANUALIDADES

| 2011 e Anteriores | 2012   | 2013 | 2014 | 2015 e Seguintes |
|-------------------|--------|------|------|------------------|
|                   | 81.772 |      |      |                  |

FINANCIAMENTO

| DENOMINACIÓN          | IMPORTE       |
|-----------------------|---------------|
| FONDOS PROPIOS        | 81.772        |
| FONDOS PROPIOS LIBRES | 81.772        |
|                       |               |
|                       |               |
|                       |               |
|                       |               |
| <b>TOTAL</b>          | <b>81.772</b> |

|  |
|--|
|  |
|--|

INDICADORES

| CÓDIGO | DENOMINACIÓN                               | MEDIDA | VALOR INICIAL | VALOR FINAL |
|--------|--|--------|---------------|-------------|
| 000726 | Prescripción de Medicamentos Xenéricos (%) | %      | 0,0           | 14,0        |

ORZAMENTOS DA COMUNIDADE AUTÓNOMA GALEGA. ANO 2012

TRANSFERENCIAS CORRENTES

|          | CÓDIGO | DENOMINACIÓN                                     |
|----------|--------|--|
| Sección  | 15     | A CORUÑA   |
| Servizo  | 16     | HOSPITAL VIRXE DA XUNQUEIRA                      |
| Programa | 412A   | ATENCIÓN ESPECIALIZADA                           |
| Concepto | 441    | A SOCIEDADES MERCANTÍS                           |
| Subconc. | 44117  | GALARIA, EMPRESA PÚBLICA DE SERVICIOS SANITARIOS |

|                  |  |
|------------------|--|
| CÓDIGO PROXECTO: | 2012 00008                                       |
| DENOMINACIÓN     | GALARIA, EMPRESA PÚBLICA DE SERVICIOS SANITARIOS |

ANUALIDADES

| 2011 e Anteriores | 2012    | 2013 | 2014 | 2015 e Seguintes |
|-------------------|---------|------|------|------------------|
|                   | 240.340 |      |      |                  |

FINANCIAMENTO

| DENOMINACIÓN          | IMPORTE        |
|-----------------------|----------------|
| FONDOS PROPIOS        | 240.340        |
| FONDOS PROPIOS LIBRES | 240.340        |
|                       |                |
|                       |                |
|                       |                |
|                       |                |
| <b>TOTAL</b>          | <b>240.340</b> |

|  |
|--|
|  |
|--|

INDICADORES

| CÓDIGO | DENOMINACIÓN                           | MEDIDA | VALOR INICIAL | VALOR FINAL |
|--------|--|--------|---------------|-------------|
| 000344 | Espera ciruxía con prioridade I (Días) | DIAS   | 0,0           | 30,0        |

ORZAMENTOS DA COMUNIDADE AUTÓNOMA GALEGA. ANO 2012

TRANSFERENCIAS CORRENTES

|          | CÓDIGO | DENOMINACIÓN                   |
|----------|--------|--------------------------------|
| Sección  | 15     | A CORUÑA                       |
| Servizo  | 16     | HOSPITAL VIRXE DA XUNQUEIRA    |
| Programa | 412B   | ATENCIÓN PRIMARIA              |
| Concepto | 489    | A FARMACIAS (RECEITAS MEDICAS) |
| Subconc. | 4890   | FARMACIA (RECEITAS MÉDICAS)    |

|                  |                               |
|------------------|-------------------------------|
| CÓDIGO PROXECTO: | 2012 00004                    |
| DENOMINACIÓN     | FARMACIA. PROGRAMAS ESPECIAIS |

ANUALIDADES

| 2011 e Anteriores | 2012    | 2013 | 2014 | 2015 e Seguintes |
|-------------------|---------|------|------|------------------|
|                   | 233.550 |      |      |                  |

FINANCIAMENTO

| DENOMINACIÓN          | IMPORTE        |
|-----------------------|----------------|
| FONDOS PROPIOS        | 233.550        |
| FONDOS PROPIOS LIBRES | 233.550        |
|                       |                |
|                       |                |
|                       |                |
|                       |                |
| <b>TOTAL</b>          | <b>233.550</b> |

|  |
|--|
|  |
|--|

INDICADORES

| CÓDIGO | DENOMINACIÓN                               | MEDIDA | VALOR INICIAL | VALOR FINAL |
|--------|--|--------|---------------|-------------|
| 000726 | Prescripción de Medicamentos Xenéricos (%) | %      | 0,0           | 14,0        |

ORZAMENTOS DA COMUNIDADE AUTÓNOMA GALEGA. ANO 2012

TRANSFERENCIAS CORRENTES

|          | CÓDIGO | DENOMINACIÓN                                     |
|----------|--------|--|
| Sección  | 15     | A CORUÑA   |
| Servizo  | 71     | COMPLEXO HOSPITALARIO UNIVERSITARIO DE SANTIAGO  |
| Programa | 412A   | ATENCIÓN ESPECIALIZADA                           |
| Concepto | 441    | A SOCIEDADES MERCANTÍS                           |
| Subconc. | 44117  | GALARIA, EMPRESA PÚBLICA DE SERVICIOS SANITARIOS |

|                  |  |
|------------------|--|
| CÓDIGO PROXECTO: | 2012 00008                                       |
| DENOMINACIÓN     | GALARIA, EMPRESA PÚBLICA DE SERVICIOS SANITARIOS |

ANUALIDADES

| 2011 e Anteriores | 2012    | 2013 | 2014 | 2015 e Seguintes |
|-------------------|---------|------|------|------------------|
|                   | 627.509 |      |      |                  |

FINANCIAMENTO

| DENOMINACIÓN          | IMPORTE        |
|-----------------------|----------------|
| FONDOS PROPIOS        | 627.509        |
| FONDOS PROPIOS LIBRES | 627.509        |
|                       |                |
|                       |                |
|                       |                |
|                       |                |
| <b>TOTAL</b>          | <b>627.509</b> |

|  |
|--|
|  |
|--|

INDICADORES

| CÓDIGO | DENOMINACIÓN                           | MEDIDA | VALOR INICIAL | VALOR FINAL |
|--------|--|--------|---------------|-------------|
| 000344 | Espera ciruxía con prioridade I (Días) | DIAS   | 0,0           | 30,0        |

ORZAMENTOS DA COMUNIDADE AUTÓNOMA GALEGA. ANO 2012

TRANSFERENCIAS CORRENTES

|          | CÓDIGO | DENOMINACIÓN                                    |
|----------|--------|---|
| Sección  | 15     | A CORUÑA  |
| Servizo  | 71     | COMPLEXO HOSPITALARIO UNIVERSITARIO DE SANTIAGO |
| Programa | 412A   | ATENCIÓN ESPECIALIZADA                          |
| Concepto | 444    | A UNIVERSIDADES PÚBLICAS DA COMUNIDADE AUTÓNOMA |
| Subconc. | 4441   | CONVENIOS CON UNIVERSIDADES                     |

|                  |  |
|------------------|--|
| CÓDIGO PROXECTO: | 2012 00005                                     |
| DENOMINACIÓN     | CONVENIOS CON UNIVERSIDADES. PRAZAS VINCULADAS |

ANUALIDADES

| 2011 e Anteriores | 2012      | 2013 | 2014 | 2015 e Seguintes |
|-------------------|-----------|------|------|------------------|
|                   | 5.272.500 |      |      |                  |

FINANCIAMENTO

| DENOMINACIÓN          | IMPORTE          |
|-----------------------|------------------|
| FONDOS PROPIOS        | 5.272.500        |
| FONDOS PROPIOS LIBRES | 5.272.500        |
|                       |                  |
|                       |                  |
|                       |                  |
|                       |                  |
| <b>TOTAL</b>          | <b>5.272.500</b> |

ORZAMENTOS DA COMUNIDADE AUTÓNOMA GALEGA. ANO 2012

TRANSFERENCIAS CORRENTES

|          | CÓDIGO | DENOMINACIÓN                                    |
|----------|--------|---|
| Sección  | 15     | A CORUÑA  |
| Servizo  | 71     | COMPLEXO HOSPITALARIO UNIVERSITARIO DE SANTIAGO |
| Programa | 412A   | ATENCIÓN ESPECIALIZADA                          |
| Concepto | 480    | A FAMILIAS                                      |
| Subconc. | 4802   | ACTIVIDADES DE INTERESE SANITARIO. LABORTERAPIA |

|                  |   |
|------------------|---|
| CÓDIGO PROXECTO: | 2012 00006                                      |
| DENOMINACIÓN     | ACTIVIDADES DE INTERESE SANITARIO. LABORTERAPIA |

ANUALIDADES

| 2011 e Anteriores | 2012   | 2013 | 2014 | 2015 e Seguintes |
|-------------------|--------|------|------|------------------|
|                   | 36.000 |      |      |                  |

FINANCIAMENTO

| DENOMINACIÓN          | IMPORTE |
|-----------------------|---------|
| FONDOS PROPIOS        | 36.000  |
| FONDOS PROPIOS LIBRES | 36.000  |
|                       |         |
|                       |         |
|                       |         |
|                       |         |
|                       |         |
| TOTAL                 | 36.000  |

|  |
|--|
|  |
|--|

|  |
|--|
|  |
|--|

ORZAMENTOS DA COMUNIDADE AUTÓNOMA GALEGA. ANO 2012

TRANSFERENCIAS CORRENTES

|          | CÓDIGO | DENOMINACIÓN                                    |
|----------|--------|---|
| Sección  | 15     | A CORUÑA  |
| Servizo  | 71     | COMPLEXO HOSPITALARIO UNIVERSITARIO DE SANTIAGO |
| Programa | 412B   | ATENCIÓN PRIMARIA                               |
| Concepto | 489    | A FARMACIAS (RECEITAS MEDICAS)                  |
| Subconc. | 4890   | FARMACIA (RECEITAS MÉDICAS)                     |

|                  |                               |
|------------------|-------------------------------|
| CÓDIGO PROXECTO: | 2012 00004                    |
| DENOMINACIÓN     | FARMACIA. PROGRAMAS ESPECIAIS |

ANUALIDADES

| 2011 e Anteriores | 2012      | 2013 | 2014 | 2015 e Seguintes |
|-------------------|-----------|------|------|------------------|
|                   | 3.939.292 |      |      |                  |

FINANCIAMENTO

| DENOMINACIÓN          | IMPORTE          |
|-----------------------|------------------|
| FONDOS PROPIOS        | 3.939.292        |
| FONDOS PROPIOS LIBRES | 3.939.292        |
|                       |                  |
|                       |                  |
|                       |                  |
|                       |                  |
|                       |                  |
| <b>TOTAL</b>          | <b>3.939.292</b> |

|  |
|--|
|  |
|--|

INDICADORES

| CÓDIGO | DENOMINACIÓN                               | MEDIDA | VALOR INICIAL | VALOR FINAL |
|--------|--|--------|---------------|-------------|
| 000726 | Prescripción de Medicamentos Xenéricos (%) | %      | 0,0           | 14,0        |



ORZAMENTOS DA COMUNIDADE AUTÓNOMA GALEGA. ANO 2012

TRANSFERENCIAS CORRENTES

|          | CÓDIGO | DENOMINACIÓN                     |
|----------|--------|----------------------------------|
| Sección  | 15     | A CORUÑA                         |
| Servizo  | 97     | DIRECCION PROVINCIAL DE A CORUÑA |
| Programa | 412A   | ATENCIÓN ESPECIALIZADA           |
| Concepto | 480    | A FAMILIAS                       |
| Subconc. | 4805   | ENTREGAS POR DESPRAZAMENTO       |

|                  |                        |
|------------------|------------------------|
| CÓDIGO PROXECTO: | 2012 00007             |
| DENOMINACIÓN     | SUBVENCIÓNS A FAMILIAS |

ANUALIDADES

| 2011 e Anteriores | 2012    | 2013 | 2014 | 2015 e Seguintes |
|-------------------|---------|------|------|------------------|
|                   | 878.395 |      |      |                  |

FINANCIAMENTO

| DENOMINACIÓN          | IMPORTE        |
|-----------------------|----------------|
| FONDOS PROPIOS        | 878.395        |
| FONDOS PROPIOS LIBRES | 878.395        |
|                       |                |
|                       |                |
|                       |                |
|                       |                |
| <b>TOTAL</b>          | <b>878.395</b> |

|  |
|--|
|  |
|--|

INDICADORES

| CÓDIGO | DENOMINACIÓN   | MEDIDA | VALOR INICIAL | VALOR FINAL |
|--------|----------------|--------|---------------|-------------|
| 000769 | Proxectos (Nº) | Nº     | 0,0           | 8,0         |

ORZAMENTOS DA COMUNIDADE AUTÓNOMA GALEGA. ANO 2012

TRANSFERENCIAS CORRENTES

|          | CÓDIGO | DENOMINACIÓN                     |
|----------|--------|----------------------------------|
| Sección  | 15     | A CORUÑA                         |
| Servizo  | 97     | DIRECCION PROVINCIAL DE A CORUÑA |
| Programa | 412A   | ATENCIÓN ESPECIALIZADA           |
| Concepto | 480    | A FAMILIAS                       |
| Subconc. | 4806   | PRÓTESES                         |

|                  |                        |
|------------------|------------------------|
| CÓDIGO PROXECTO: | 2012 00007             |
| DENOMINACIÓN     | SUBVENCIÓNS A FAMILIAS |

ANUALIDADES

| 2011 e Anteriores | 2012      | 2013 | 2014 | 2015 e Seguintes |
|-------------------|-----------|------|------|------------------|
|                   | 2.304.000 |      |      |                  |

FINANCIAMENTO

| DENOMINACIÓN          | IMPORTE          |
|-----------------------|------------------|
| FONDOS PROPIOS        | 2.304.000        |
| FONDOS PROPIOS LIBRES | 2.304.000        |
|                       |                  |
|                       |                  |
|                       |                  |
|                       |                  |
|                       |                  |
| <b>TOTAL</b>          | <b>2.304.000</b> |

|  |
|--|
|  |
|--|

INDICADORES

| CÓDIGO | DENOMINACIÓN   | MEDIDA | VALOR INICIAL | VALOR FINAL |
|--------|----------------|--------|---------------|-------------|
| 000769 | Proxectos (Nº) | Nº     | 0,0           | 8,0         |

ORZAMENTOS DA COMUNIDADE AUTÓNOMA GALEGA. ANO 2012

TRANSFERENCIAS CORRENTES

|          | CÓDIGO | DENOMINACIÓN                     |
|----------|--------|----------------------------------|
| Sección  | 15     | A CORUÑA                         |
| Servizo  | 97     | DIRECCION PROVINCIAL DE A CORUÑA |
| Programa | 412A   | ATENCIÓN ESPECIALIZADA           |
| Concepto | 480    | A FAMILIAS                       |
| Subconc. | 4807   | VEHÍCULOS PARA INVÁLIDOS         |

|                  |                        |
|------------------|------------------------|
| CÓDIGO PROXECTO: | 2012 00007             |
| DENOMINACIÓN     | SUBVENCIÓNS A FAMILIAS |

ANUALIDADES

| 2011 e Anteriores | 2012      | 2013 | 2014 | 2015 e Seguintes |
|-------------------|-----------|------|------|------------------|
|                   | 2.045.760 |      |      |                  |

FINANCIAMENTO

| DENOMINACIÓN          | IMPORTE          |
|-----------------------|------------------|
| FONDOS PROPIOS        | 2.045.760        |
| FONDOS PROPIOS LIBRES | 2.045.760        |
|                       |                  |
|                       |                  |
|                       |                  |
|                       |                  |
|                       |                  |
| <b>TOTAL</b>          | <b>2.045.760</b> |

|  |
|--|
|  |
|--|

INDICADORES

| CÓDIGO | DENOMINACIÓN   | MEDIDA | VALOR INICIAL | VALOR FINAL |
|--------|----------------|--------|---------------|-------------|
| 000769 | Proxectos (Nº) | Nº     | 0,0           | 8,0         |

ORZAMENTOS DA COMUNIDADE AUTÓNOMA GALEGA. ANO 2012

TRANSFERENCIAS CORRENTES

|          | CÓDIGO | DENOMINACIÓN                     |
|----------|--------|----------------------------------|
| Sección  | 15     | A CORUÑA                         |
| Servizo  | 97     | DIRECCION PROVINCIAL DE A CORUÑA |
| Programa | 412A   | ATENCIÓN ESPECIALIZADA           |
| Concepto | 480    | A FAMILIAS                       |
| Subconc. | 4809   | OUTRAS INDEMNIZACIÓNS            |

|                  |                        |
|------------------|------------------------|
| CÓDIGO PROXECTO: | 2012 00007             |
| DENOMINACIÓN     | SUBVENCIÓNS A FAMILIAS |

ANUALIDADES

| 2011 e Anteriores | 2012   | 2013 | 2014 | 2015 e Seguintes |
|-------------------|--------|------|------|------------------|
|                   | 17.280 |      |      |                  |

FINANCIAMENTO

| DENOMINACIÓN          | IMPORTE       |
|-----------------------|---------------|
| FONDOS PROPIOS        | 17.280        |
| FONDOS PROPIOS LIBRES | 17.280        |
|                       |               |
|                       |               |
|                       |               |
|                       |               |
| <b>TOTAL</b>          | <b>17.280</b> |

|  |
|--|
|  |
|--|

INDICADORES

| CÓDIGO | DENOMINACIÓN   | MEDIDA | VALOR INICIAL | VALOR FINAL |
|--------|----------------|--------|---------------|-------------|
| 000769 | Proxectos (Nº) | Nº     | 0,0           | 8,0         |

ORZAMENTOS DA COMUNIDADE AUTÓNOMA GALEGA. ANO 2012

TRANSFERENCIAS CORRENTES

|          | CÓDIGO | DENOMINACIÓN                     |
|----------|--------|----------------------------------|
| Sección  | 15     | A CORUÑA                         |
| Servizo  | 97     | DIRECCION PROVINCIAL DE A CORUÑA |
| Programa | 412B   | ATENCIÓN PRIMARIA                |
| Concepto | 489    | A FARMACIAS (RECEITAS MEDICAS)   |
| Subconc. | 4890   | FARMACIA (RECEITAS MÉDICAS)      |

|                  |                             |
|------------------|-----------------------------|
| CÓDIGO PROXECTO: | 2012 00002                  |
| DENOMINACIÓN     | FARMACIA (RECEITAS MÉDICAS) |

ANUALIDADES

| 2011 e Anteriores | 2012    | 2013 | 2014 | 2015 e Seguintes |
|-------------------|---------|------|------|------------------|
|                   | 163.485 |      |      |                  |

FINANCIAMENTO

| DENOMINACIÓN          | IMPORTE        |
|-----------------------|----------------|
| FONDOS PROPIOS        | 163.485        |
| FONDOS PROPIOS LIBRES | 163.485        |
|                       |                |
|                       |                |
|                       |                |
|                       |                |
| <b>TOTAL</b>          | <b>163.485</b> |

|  |
|--|
|  |
|--|

INDICADORES

| CÓDIGO | DENOMINACIÓN                               | MEDIDA | VALOR INICIAL | VALOR FINAL |
|--------|--|--------|---------------|-------------|
| 000726 | Prescripción de Medicamentos Xenéricos (%) | %      | 0,0           | 14,0        |

ORZAMENTOS DA COMUNIDADE AUTÓNOMA GALEGA. ANO 2012

TRANSFERENCIAS CORRENTES

|          | CÓDIGO | DENOMINACIÓN                                      |
|----------|--------|---|
| Sección  | 15     | A CORUÑA  |
| Servizo  | 97     | DIRECCION PROVINCIAL DE A CORUÑA                  |
| Programa | 412B   | ATENCIÓN PRIMARIA                                 |
| Concepto | 489    | A FARMACIAS (RECEITAS MEDICAS)                    |
| Subconc. | 4891   | EFFECTOS E ACCESORIOS DE DISPENSACION AMBULATORIA |

|                  |   |
|------------------|---|
| CÓDIGO PROXECTO: | 2012 00001  |
| DENOMINACIÓN     | EFFECTOS E ACCESORIOS DE DISPENSACION AMBULATORIA |

ANUALIDADES

| 2011 e Anteriores | 2012      | 2013 | 2014 | 2015 e Seguintes |
|-------------------|-----------|------|------|------------------|
|                   | 1.242.488 |      |      |                  |

FINANCIAMENTO

| DENOMINACIÓN          | IMPORTE          |
|-----------------------|------------------|
| FONDOS PROPIOS        | 1.242.488        |
| FONDOS PROPIOS LIBRES | 1.242.488        |
|                       |                  |
|                       |                  |
|                       |                  |
|                       |                  |
| <b>TOTAL</b>          | <b>1.242.488</b> |

|  |
|--|
|  |
|--|


INDICADORES

| CÓDIGO | DENOMINACIÓN  | MEDIDA | VALOR INICIAL | VALOR FINAL |
|--------|---|--------|---------------|-------------|
| 000197 | Compras centralizadas de produtos farmacéuticos (%) | %      | 0,0           | 10,0        |









LUGO



ORZAMENTOS DA COMUNIDADE AUTÓNOMA GALEGA. ANO 2012

TRANSFERENCIAS CORRENTES

|          | CÓDIGO | DENOMINACIÓN                   |
|----------|--------|--------------------------------|
| Sección  | 27     | LUGO                           |
| Servizo  | 01     | HOSPITAL LUCUS AUGUSTI         |
| Programa | 412B   | ATENCIÓN PRIMARIA              |
| Concepto | 489    | A FARMACIAS (RECEITAS MEDICAS) |
| Subconc. | 4890   | FARMACIA (RECEITAS MÉDICAS)    |

|                  |                               |
|------------------|-------------------------------|
| CÓDIGO PROXECTO: | 2012 00004                    |
| DENOMINACIÓN     | FARMACIA. PROGRAMAS ESPECIAIS |

ANUALIDADES

| 2011 e Anteriores | 2012      | 2013 | 2014 | 2015 e Seguintes |
|-------------------|-----------|------|------|------------------|
|                   | 2.615.764 |      |      |                  |

FINANCIAMENTO

| DENOMINACIÓN          | IMPORTE          |
|-----------------------|------------------|
| FONDOS PROPIOS        | 2.615.764        |
| FONDOS PROPIOS LIBRES | 2.615.764        |
|                       |                  |
|                       |                  |
|                       |                  |
|                       |                  |
| <b>TOTAL</b>          | <b>2.615.764</b> |

|  |
|--|
|  |
|--|

INDICADORES

| CÓDIGO | DENOMINACIÓN                               | MEDIDA | VALOR INICIAL | VALOR FINAL |
|--------|--|--------|---------------|-------------|
| 000726 | Prescripción de Medicamentos Xenéricos (%) | %      | 0,0           | 14,0        |

ORZAMENTOS DA COMUNIDADE AUTÓNOMA GALEGA. ANO 2012

TRANSFERENCIAS CORRENTES

|          | CÓDIGO | DENOMINACIÓN                   |
|----------|--------|--------------------------------|
| Sección  | 27     | LUGO                           |
| Servizo  | 03     | X.A.P. LUGO                    |
| Programa | 412B   | ATENCIÓN PRIMARIA              |
| Concepto | 489    | A FARMACIAS (RECEITAS MEDICAS) |
| Subconc. | 4890   | FARMACIA (RECEITAS MÉDICAS)    |

|                  |                             |
|------------------|-----------------------------|
| CÓDIGO PROXECTO: | 2012 00002                  |
| DENOMINACIÓN     | FARMACIA (RECEITAS MÉDICAS) |

ANUALIDADES

| 2011 e Anteriores | 2012        | 2013 | 2014 | 2015 e Seguintes |
|-------------------|-------------|------|------|------------------|
|                   | 117.835.432 |      |      |                  |

FINANCIAMENTO

| DENOMINACIÓN          | IMPORTE            |
|-----------------------|--------------------|
| FONDOS PROPIOS        | 117.835.432        |
| FONDOS PROPIOS LIBRES | 117.835.432        |
|                       |                    |
|                       |                    |
|                       |                    |
|                       |                    |
| <b>TOTAL</b>          | <b>117.835.432</b> |

|  |
|--|
|  |
|--|

INDICADORES

| CÓDIGO | DENOMINACIÓN                               | MEDIDA | VALOR INICIAL | VALOR FINAL |
|--------|--|--------|---------------|-------------|
| 000726 | Prescripción de Medicamentos Xenéricos (%) | %      | 0,0           | 14,0        |

ORZAMENTOS DA COMUNIDADE AUTÓNOMA GALEGA. ANO 2012

TRANSFERENCIAS CORRENTES

|          | CÓDIGO | DENOMINACIÓN                                     |
|----------|--------|--|
| Sección  | 27     | LUGO   |
| Servizo  | 06     | HOSPITAL DA COSTA - BURELA                       |
| Programa | 412A   | ATENCIÓN ESPECIALIZADA                           |
| Concepto | 441    | A SOCIEDADES MERCANTÍS                           |
| Subconc. | 44117  | GALARIA, EMPRESA PÚBLICA DE SERVICIOS SANITARIOS |

|                  |  |
|------------------|--|
| CÓDIGO PROXECTO: | 2012 00008                                       |
| DENOMINACIÓN     | GALARIA, EMPRESA PÚBLICA DE SERVICIOS SANITARIOS |

ANUALIDADES

| 2011 e Anteriores | 2012    | 2013 | 2014 | 2015 e Seguintes |
|-------------------|---------|------|------|------------------|
|                   | 356.408 |      |      |                  |

FINANCIAMENTO

| DENOMINACIÓN          | IMPORTE        |
|-----------------------|----------------|
| FONDOS PROPIOS        | 356.408        |
| FONDOS PROPIOS LIBRES | 356.408        |
|                       |                |
|                       |                |
|                       |                |
|                       |                |
| <b>TOTAL</b>          | <b>356.408</b> |

|  |
|--|
|  |
|--|

INDICADORES

| CÓDIGO | DENOMINACIÓN                           | MEDIDA | VALOR INICIAL | VALOR FINAL |
|--------|--|--------|---------------|-------------|
| 000344 | Espera ciruxía con prioridade I (Días) | DIAS   | 0,0           | 30,0        |

ORZAMENTOS DA COMUNIDADE AUTÓNOMA GALEGA. ANO 2012

TRANSFERENCIAS CORRENTES

|          | CÓDIGO | DENOMINACIÓN                   |
|----------|--------|--------------------------------|
| Sección  | 27     | LUGO                           |
| Servizo  | 06     | HOSPITAL DA COSTA - BURELA     |
| Programa | 412B   | ATENCIÓN PRIMARIA              |
| Concepto | 489    | A FARMACIAS (RECEITAS MEDICAS) |
| Subconc. | 4890   | FARMACIA (RECEITAS MÉDICAS)    |

|                  |                               |
|------------------|-------------------------------|
| CÓDIGO PROXECTO: | 2012 00004                    |
| DENOMINACIÓN     | FARMACIA. PROGRAMAS ESPECIAIS |

ANUALIDADES

| 2011 e Anteriores | 2012    | 2013 | 2014 | 2015 e Seguintes |
|-------------------|---------|------|------|------------------|
|                   | 142.423 |      |      |                  |

FINANCIAMENTO

| DENOMINACIÓN          | IMPORTE        |
|-----------------------|----------------|
| FONDOS PROPIOS        | 142.423        |
| FONDOS PROPIOS LIBRES | 142.423        |
|                       |                |
|                       |                |
|                       |                |
|                       |                |
| <b>TOTAL</b>          | <b>142.423</b> |

|  |
|--|
|  |
|--|

INDICADORES

| CÓDIGO | DENOMINACIÓN                               | MEDIDA | VALOR INICIAL | VALOR FINAL |
|--------|--|--------|---------------|-------------|
| 000726 | Prescripción de Medicamentos Xenéricos (%) | %      | 0,0           | 14,0        |

ORZAMENTOS DA COMUNIDADE AUTÓNOMA GALEGA. ANO 2012

TRANSFERENCIAS CORRENTES

|          | CÓDIGO | DENOMINACIÓN                                     |
|----------|--------|--|
| Sección  | 27     | LUGO   |
| Servizo  | 07     | HOSPITAL DE MONFORTE                             |
| Programa | 412A   | ATENCIÓN ESPECIALIZADA                           |
| Concepto | 441    | A SOCIEDADES MERCANTÍS                           |
| Subconc. | 44117  | GALARIA, EMPRESA PÚBLICA DE SERVICIOS SANITARIOS |

|                  |  |
|------------------|--|
| CÓDIGO PROXECTO: | 2012 00008                                       |
| DENOMINACIÓN     | GALARIA, EMPRESA PÚBLICA DE SERVICIOS SANITARIOS |

ANUALIDADES

| 2011 e Anteriores | 2012    | 2013 | 2014 | 2015 e Seguintes |
|-------------------|---------|------|------|------------------|
|                   | 246.250 |      |      |                  |

FINANCIAMENTO

| DENOMINACIÓN          | IMPORTE        |
|-----------------------|----------------|
| FONDOS PROPIOS        | 246.250        |
| FONDOS PROPIOS LIBRES | 246.250        |
|                       |                |
|                       |                |
|                       |                |
|                       |                |
| <b>TOTAL</b>          | <b>246.250</b> |

|  |
|--|
|  |
|--|

INDICADORES

| CÓDIGO | DENOMINACIÓN                           | MEDIDA | VALOR INICIAL | VALOR FINAL |
|--------|--|--------|---------------|-------------|
| 000344 | Espera ciruxía con prioridade I (Días) | DIAS   | 0,0           | 30,0        |

ORZAMENTOS DA COMUNIDADE AUTÓNOMA GALEGA. ANO 2012

TRANSFERENCIAS CORRENTES

|          | CÓDIGO | DENOMINACIÓN                   |
|----------|--------|--------------------------------|
| Sección  | 27     | LUGO                           |
| Servizo  | 07     | HOSPITAL DE MONFORTE           |
| Programa | 412B   | ATENCIÓN PRIMARIA              |
| Concepto | 489    | A FARMACIAS (RECEITAS MEDICAS) |
| Subconc. | 4890   | FARMACIA (RECEITAS MÉDICAS)    |

|                  |                               |
|------------------|-------------------------------|
| CÓDIGO PROXECTO: | 2012 00004                    |
| DENOMINACIÓN     | FARMACIA. PROGRAMAS ESPECIAIS |

ANUALIDADES

| 2011 e Anteriores | 2012    | 2013 | 2014 | 2015 e Seguintes |
|-------------------|---------|------|------|------------------|
|                   | 381.154 |      |      |                  |

FINANCIAMENTO

| DENOMINACIÓN          | IMPORTE        |
|-----------------------|----------------|
| FONDOS PROPIOS        | 381.154        |
| FONDOS PROPIOS LIBRES | 381.154        |
|                       |                |
|                       |                |
|                       |                |
|                       |                |
|                       |                |
| <b>TOTAL</b>          | <b>381.154</b> |

|  |
|--|
|  |
|--|

INDICADORES

| CÓDIGO | DENOMINACIÓN                               | MEDIDA | VALOR INICIAL | VALOR FINAL |
|--------|--|--------|---------------|-------------|
| 000726 | Prescripción de Medicamentos Xenéricos (%) | %      | 0,0           | 14,0        |



ORZAMENTOS DA COMUNIDADE AUTÓNOMA GALEGA. ANO 2012

TRANSFERENCIAS CORRENTES

|          | CÓDIGO | DENOMINACIÓN                 |
|----------|--------|------------------------------|
| Sección  | 27     | LUGO                         |
| Servizo  | 97     | DIRECCION PROVINCIAL DE LUGO |
| Programa | 412A   | ATENCIÓN ESPECIALIZADA       |
| Concepto | 480    | A FAMILIAS                   |
| Subconc. | 4805   | ENTREGAS POR DESPRAZAMENTO   |

|                  |                        |
|------------------|------------------------|
| CÓDIGO PROXECTO: | 2010 00005             |
| DENOMINACIÓN     | SUBVENCIÓNS A FAMILIAS |

ANUALIDADES

| 2011 e Anteriores | 2012    | 2013 | 2014 | 2015 e Seguintes |
|-------------------|---------|------|------|------------------|
|                   | 158.698 |      |      |                  |

FINANCIAMENTO

| DENOMINACIÓN          | IMPORTE        |
|-----------------------|----------------|
| FONDOS PROPIOS        | 158.698        |
| FONDOS PROPIOS LIBRES | 158.698        |
|                       |                |
|                       |                |
|                       |                |
|                       |                |
| <b>TOTAL</b>          | <b>158.698</b> |

|  |
|--|
|  |
|--|

INDICADORES

| CÓDIGO | DENOMINACIÓN   | MEDIDA | VALOR INICIAL | VALOR FINAL |
|--------|----------------|--------|---------------|-------------|
| 000769 | Proxectos (Nº) | Nº     | 0,0           | 1,0         |

ORZAMENTOS DA COMUNIDADE AUTÓNOMA GALEGA. ANO 2012

TRANSFERENCIAS CORRENTES

|          | CÓDIGO | DENOMINACIÓN                 |
|----------|--------|------------------------------|
| Sección  | 27     | LUGO                         |
| Servizo  | 97     | DIRECCION PROVINCIAL DE LUGO |
| Programa | 412A   | ATENCIÓN ESPECIALIZADA       |
| Concepto | 480    | A FAMILIAS                   |
| Subconc. | 4805   | ENTREGAS POR DESPRAZAMENTO   |

|                  |                        |
|------------------|------------------------|
| CÓDIGO PROXECTO: | 2012 00007             |
| DENOMINACIÓN     | SUBVENCIÓNS A FAMILIAS |

ANUALIDADES

| 2011 e Anteriores | 2012      | 2013 | 2014 | 2015 e Seguintes |
|-------------------|-----------|------|------|------------------|
|                   | 1.289.349 |      |      |                  |

FINANCIAMENTO

| DENOMINACIÓN          | IMPORTE          |
|-----------------------|------------------|
| FONDOS PROPIOS        | 1.289.349        |
| FONDOS PROPIOS LIBRES | 1.289.349        |
|                       |                  |
|                       |                  |
|                       |                  |
|                       |                  |
|                       |                  |
| <b>TOTAL</b>          | <b>1.289.349</b> |

|  |
|--|
|  |
|--|

INDICADORES

| CÓDIGO | DENOMINACIÓN   | MEDIDA | VALOR INICIAL | VALOR FINAL |
|--------|----------------|--------|---------------|-------------|
| 000769 | Proxectos (Nº) | Nº     | 0,0           | 8,0         |

ORZAMENTOS DA COMUNIDADE AUTÓNOMA GALEGA. ANO 2012

TRANSFERENCIAS CORRENTES

|          | CÓDIGO | DENOMINACIÓN                 |
|----------|--------|------------------------------|
| Sección  | 27     | LUGO                         |
| Servizo  | 97     | DIRECCION PROVINCIAL DE LUGO |
| Programa | 412A   | ATENCIÓN ESPECIALIZADA       |
| Concepto | 480    | A FAMILIAS                   |
| Subconc. | 4806   | PRÓTESES                     |

|                  |                        |
|------------------|------------------------|
| CÓDIGO PROXECTO: | 2012 00007             |
| DENOMINACIÓN     | SUBVENCIÓNS A FAMILIAS |

ANUALIDADES

| 2011 e Anteriores | 2012    | 2013 | 2014 | 2015 e Seguintes |
|-------------------|---------|------|------|------------------|
|                   | 607.992 |      |      |                  |

FINANCIAMENTO

| DENOMINACIÓN          | IMPORTE        |
|-----------------------|----------------|
| FONDOS PROPIOS        | 607.992        |
| FONDOS PROPIOS LIBRES | 607.992        |
|                       |                |
|                       |                |
|                       |                |
|                       |                |
| <b>TOTAL</b>          | <b>607.992</b> |

|  |
|--|
|  |
|--|

INDICADORES

| CÓDIGO | DENOMINACIÓN   | MEDIDA | VALOR INICIAL | VALOR FINAL |
|--------|----------------|--------|---------------|-------------|
| 000769 | Proxectos (Nº) | Nº     | 0,0           | 8,0         |

ORZAMENTOS DA COMUNIDADE AUTÓNOMA GALEGA. ANO 2012

TRANSFERENCIAS CORRENTES

|          | CÓDIGO | DENOMINACIÓN                 |
|----------|--------|------------------------------|
| Sección  | 27     | LUGO                         |
| Servizo  | 97     | DIRECCION PROVINCIAL DE LUGO |
| Programa | 412A   | ATENCIÓN ESPECIALIZADA       |
| Concepto | 480    | A FAMILIAS                   |
| Subconc. | 4807   | VEHÍCULOS PARA INVÁLIDOS     |

|                  |                        |
|------------------|------------------------|
| CÓDIGO PROXECTO: | 2012 00007             |
| DENOMINACIÓN     | SUBVENCIÓNS A FAMILIAS |

ANUALIDADES

| 2011 e Anteriores | 2012    | 2013 | 2014 | 2015 e Seguintes |
|-------------------|---------|------|------|------------------|
|                   | 710.315 |      |      |                  |

FINANCIAMENTO

| DENOMINACIÓN          | IMPORTE        |
|-----------------------|----------------|
| FONDOS PROPIOS        | 710.315        |
| FONDOS PROPIOS LIBRES | 710.315        |
|                       |                |
|                       |                |
|                       |                |
|                       |                |
| <b>TOTAL</b>          | <b>710.315</b> |

|  |
|--|
|  |
|--|

INDICADORES

| CÓDIGO | DENOMINACIÓN   | MEDIDA | VALOR INICIAL | VALOR FINAL |
|--------|----------------|--------|---------------|-------------|
| 000769 | Proxectos (Nº) | Nº     | 0,0           | 8,0         |

ORZAMENTOS DA COMUNIDADE AUTÓNOMA GALEGA. ANO 2012

TRANSFERENCIAS CORRENTES

|          | CÓDIGO | DENOMINACIÓN                                      |
|----------|--------|---|
| Sección  | 27     | LUGO  |
| Servizo  | 97     | DIRECCION PROVINCIAL DE LUGO                      |
| Programa | 412B   | ATENCIÓN PRIMARIA                                 |
| Concepto | 489    | A FARMACIAS (RECEITAS MEDICAS)                    |
| Subconc. | 4891   | EFFECTOS E ACCESORIOS DE DISPENSACION AMBULATORIA |

|                  |   |
|------------------|---|
| CÓDIGO PROXECTO: | 2012 00001  |
| DENOMINACIÓN     | EFFECTOS E ACCESORIOS DE DISPENSACION AMBULATORIA |

ANUALIDADES

| 2011 e Anteriores | 2012    | 2013 | 2014 | 2015 e Seguintes |
|-------------------|---------|------|------|------------------|
|                   | 654.068 |      |      |                  |

FINANCIAMENTO

| DENOMINACIÓN          | IMPORTE        |
|-----------------------|----------------|
| FONDOS PROPIOS        | 654.068        |
| FONDOS PROPIOS LIBRES | 654.068        |
|                       |                |
|                       |                |
|                       |                |
|                       |                |
| <b>TOTAL</b>          | <b>654.068</b> |

|  |
|--|
|  |
|--|

INDICADORES

| CÓDIGO | DENOMINACIÓN                                     | MEDIDA | VALOR INICIAL | VALOR FINAL |
|--------|--|--------|---------------|-------------|
| 000198 | Compras centralizadas de produtos sanitarios (%) | %      | 0,0           | 10,0        |











OURENSE



ORZAMENTOS DA COMUNIDADE AUTÓNOMA GALEGA. ANO 2012

TRANSFERENCIAS CORRENTES

|          | CÓDIGO | DENOMINACIÓN                                     |
|----------|--------|--|
| Sección  | 32     | OURENSE  |
| Servizo  | 01     | COMPLEXO HOSPITALARIO DE OURENSE                 |
| Programa | 412A   | ATENCIÓN ESPECIALIZADA                           |
| Concepto | 441    | A SOCIEDADES MERCANTÍS                           |
| Subconc. | 44117  | GALARIA, EMPRESA PÚBLICA DE SERVICIOS SANITARIOS |

|                  |  |
|------------------|--|
| CÓDIGO PROXECTO: | 2012 00008                                       |
| DENOMINACIÓN     | GALARIA, EMPRESA PÚBLICA DE SERVICIOS SANITARIOS |

ANUALIDADES

| 2011 e Anteriores | 2012    | 2013 | 2014 | 2015 e Seguintes |
|-------------------|---------|------|------|------------------|
|                   | 394.000 |      |      |                  |

FINANCIAMENTO

| DENOMINACIÓN          | IMPORTE        |
|-----------------------|----------------|
| FONDOS PROPIOS        | 394.000        |
| FONDOS PROPIOS LIBRES | 394.000        |
|                       |                |
|                       |                |
|                       |                |
|                       |                |
| <b>TOTAL</b>          | <b>394.000</b> |

|  |
|--|
|  |
|--|

INDICADORES

| CÓDIGO | DENOMINACIÓN                           | MEDIDA | VALOR INICIAL | VALOR FINAL |
|--------|--|--------|---------------|-------------|
| 000344 | Espera ciruxía con prioridade I (Días) | DIAS   | 0,0           | 30,0        |

ORZAMENTOS DA COMUNIDADE AUTÓNOMA GALEGA. ANO 2012

TRANSFERENCIAS CORRENTES

|          | CÓDIGO | DENOMINACIÓN                                    |
|----------|--------|---|
| Sección  | 32     | OURENSE   |
| Servizo  | 01     | COMPLEXO HOSPITALARIO DE OURENSE                |
| Programa | 412A   | ATENCIÓN ESPECIALIZADA                          |
| Concepto | 480    | A FAMILIAS                                      |
| Subconc. | 4802   | ACTIVIDADES DE INTERESE SANITARIO. LABORTERAPIA |

|                  |   |
|------------------|---|
| CÓDIGO PROXECTO: | 2012 00006                                      |
| DENOMINACIÓN     | ACTIVIDADES DE INTERESE SANITARIO. LABORTERAPIA |

ANUALIDADES

| 2011 e Anteriores | 2012  | 2013 | 2014 | 2015 e Seguintes |
|-------------------|-------|------|------|------------------|
|                   | 4.000 |      |      |                  |

FINANCIAMENTO

| DENOMINACIÓN          | IMPORTE      |
|-----------------------|--------------|
| FONDOS PROPIOS        | 4.000        |
| FONDOS PROPIOS LIBRES | 4.000        |
|                       |              |
|                       |              |
|                       |              |
|                       |              |
|                       |              |
| <b>TOTAL</b>          | <b>4.000</b> |

|  |
|--|
|  |
|--|

|  |
|--|
|  |
|--|

ORZAMENTOS DA COMUNIDADE AUTÓNOMA GALEGA. ANO 2012

TRANSFERENCIAS CORRENTES

|          | CÓDIGO | DENOMINACIÓN                     |
|----------|--------|----------------------------------|
| Sección  | 32     | OURENSE                          |
| Servizo  | 01     | COMPLEXO HOSPITALARIO DE OURENSE |
| Programa | 412B   | ATENCIÓN PRIMARIA                |
| Concepto | 489    | A FARMACIAS (RECEITAS MEDICAS)   |
| Subconc. | 4890   | FARMACIA (RECEITAS MÉDICAS)      |

|                  |                               |
|------------------|-------------------------------|
| CÓDIGO PROXECTO: | 2012 00004                    |
| DENOMINACIÓN     | FARMACIA. PROGRAMAS ESPECIAIS |

ANUALIDADES

| 2011 e Anteriores | 2012      | 2013 | 2014 | 2015 e Seguintes |
|-------------------|-----------|------|------|------------------|
|                   | 3.549.965 |      |      |                  |

FINANCIAMENTO

| DENOMINACIÓN          | IMPORTE          |
|-----------------------|------------------|
| FONDOS PROPIOS        | 3.549.965        |
| FONDOS PROPIOS LIBRES | 3.549.965        |
|                       |                  |
|                       |                  |
|                       |                  |
|                       |                  |
| <b>TOTAL</b>          | <b>3.549.965</b> |

|  |
|--|
|  |
|--|

INDICADORES

| CÓDIGO | DENOMINACIÓN                               | MEDIDA | VALOR INICIAL | VALOR FINAL |
|--------|--|--------|---------------|-------------|
| 000726 | Prescripción de Medicamentos Xenéricos (%) | %      | 0,0           | 14,0        |

ORZAMENTOS DA COMUNIDADE AUTÓNOMA GALEGA. ANO 2012

TRANSFERENCIAS CORRENTES

|          | CÓDIGO | DENOMINACIÓN                                     |
|----------|--------|--|
| Sección  | 32     | OURENSE  |
| Servizo  | 04     | HOSPITAL DE VALDEORRAS                           |
| Programa | 412A   | ATENCIÓN ESPECIALIZADA                           |
| Concepto | 441    | A SOCIEDADES MERCANTÍS                           |
| Subconc. | 44117  | GALARIA, EMPRESA PÚBLICA DE SERVICIOS SANITARIOS |

|                  |  |
|------------------|--|
| CÓDIGO PROXECTO: | 2012 00008                                       |
| DENOMINACIÓN     | GALARIA, EMPRESA PÚBLICA DE SERVICIOS SANITARIOS |

ANUALIDADES

| 2011 e Anteriores | 2012    | 2013 | 2014 | 2015 e Seguintes |
|-------------------|---------|------|------|------------------|
|                   | 236.400 |      |      |                  |

FINANCIAMENTO

| DENOMINACIÓN          | IMPORTE        |
|-----------------------|----------------|
| FONDOS PROPIOS        | 236.400        |
| FONDOS PROPIOS LIBRES | 236.400        |
|                       |                |
|                       |                |
|                       |                |
|                       |                |
| <b>TOTAL</b>          | <b>236.400</b> |

|  |
|--|
|  |
|--|

INDICADORES

| CÓDIGO | DENOMINACIÓN                           | MEDIDA | VALOR INICIAL | VALOR FINAL |
|--------|--|--------|---------------|-------------|
| 000344 | Espera ciruxía con prioridade I (Días) | DIAS   | 0,0           | 30,0        |

ORZAMENTOS DA COMUNIDADE AUTÓNOMA GALEGA. ANO 2012

TRANSFERENCIAS CORRENTES

|          | CÓDIGO | DENOMINACIÓN                   |
|----------|--------|--------------------------------|
| Sección  | 32     | OURENSE                        |
| Servizo  | 04     | HOSPITAL DE VALDEORRAS         |
| Programa | 412B   | ATENCIÓN PRIMARIA              |
| Concepto | 489    | A FARMACIAS (RECEITAS MEDICAS) |
| Subconc. | 4890   | FARMACIA (RECEITAS MÉDICAS)    |

|                  |                               |
|------------------|-------------------------------|
| CÓDIGO PROXECTO: | 2012 00004                    |
| DENOMINACIÓN     | FARMACIA. PROGRAMAS ESPECIAIS |

ANUALIDADES

| 2011 e Anteriores | 2012    | 2013 | 2014 | 2015 e Seguintes |
|-------------------|---------|------|------|------------------|
|                   | 321.132 |      |      |                  |

FINANCIAMENTO

| DENOMINACIÓN          | IMPORTE        |
|-----------------------|----------------|
| FONDOS PROPIOS        | 321.132        |
| FONDOS PROPIOS LIBRES | 321.132        |
|                       |                |
|                       |                |
|                       |                |
|                       |                |
|                       |                |
| <b>TOTAL</b>          | <b>321.132</b> |

|  |
|--|
|  |
|--|

INDICADORES

| CÓDIGO | DENOMINACIÓN                               | MEDIDA | VALOR INICIAL | VALOR FINAL |
|--------|--|--------|---------------|-------------|
| 000726 | Prescripción de Medicamentos Xenéricos (%) | %      | 0,0           | 14,0        |

ORZAMENTOS DA COMUNIDADE AUTÓNOMA GALEGA. ANO 2012

TRANSFERENCIAS CORRENTES

|          | CÓDIGO | DENOMINACIÓN                   |
|----------|--------|--------------------------------|
| Sección  | 32     | OURENSE                        |
| Servizo  | 06     | X.A.P. OURENSE                 |
| Programa | 412B   | ATENCIÓN PRIMARIA              |
| Concepto | 489    | A FARMACIAS (RECEITAS MEDICAS) |
| Subconc. | 4890   | FARMACIA (RECEITAS MÉDICAS)    |

|                  |                             |
|------------------|-----------------------------|
| CÓDIGO PROXECTO: | 2012 00002                  |
| DENOMINACIÓN     | FARMACIA (RECEITAS MÉDICAS) |

ANUALIDADES

| 2011 e Anteriores | 2012        | 2013 | 2014 | 2015 e Seguintes |
|-------------------|-------------|------|------|------------------|
|                   | 110.964.782 |      |      |                  |

FINANCIAMENTO

| DENOMINACIÓN          | IMPORTE            |
|-----------------------|--------------------|
| FONDOS PROPIOS        | 110.964.782        |
| FONDOS PROPIOS LIBRES | 110.964.782        |
|                       |                    |
|                       |                    |
|                       |                    |
|                       |                    |
| <b>TOTAL</b>          | <b>110.964.782</b> |

|  |
|--|
|  |
|--|

INDICADORES

| CÓDIGO | DENOMINACIÓN                               | MEDIDA | VALOR INICIAL | VALOR FINAL |
|--------|--|--------|---------------|-------------|
| 000726 | Prescripción de Medicamentos Xenéricos (%) | %      | 0,0           | 14,0        |



ORZAMENTOS DA COMUNIDADE AUTÓNOMA GALEGA. ANO 2012

TRANSFERENCIAS CORRENTES

|          | CÓDIGO | DENOMINACIÓN                                     |
|----------|--------|--|
| Sección  | 32     | OURENSE  |
| Servizo  | 15     | HOSPITAL DE VERIN                                |
| Programa | 412A   | ATENCIÓN ESPECIALIZADA                           |
| Concepto | 441    | A SOCIEDADES MERCANTÍS                           |
| Subconc. | 44117  | GALARIA, EMPRESA PÚBLICA DE SERVICIOS SANITARIOS |

|                  |  |
|------------------|--|
| CÓDIGO PROXECTO: | 2012 00008                                       |
| DENOMINACIÓN     | GALARIA, EMPRESA PÚBLICA DE SERVICIOS SANITARIOS |

ANUALIDADES

| 2011 e Anteriores | 2012   | 2013 | 2014 | 2015 e Seguintes |
|-------------------|--------|------|------|------------------|
|                   | 94.257 |      |      |                  |

FINANCIAMENTO

| DENOMINACIÓN          | IMPORTE       |
|-----------------------|---------------|
| FONDOS PROPIOS        | 94.257        |
| FONDOS PROPIOS LIBRES | 94.257        |
|                       |               |
|                       |               |
|                       |               |
|                       |               |
|                       |               |
| <b>TOTAL</b>          | <b>94.257</b> |

|  |
|--|
|  |
|--|

INDICADORES

| CÓDIGO | DENOMINACIÓN                           | MEDIDA | VALOR INICIAL | VALOR FINAL |
|--------|--|--------|---------------|-------------|
| 000344 | Espera ciruxía con prioridade I (Días) | DIAS   | 0,0           | 30,0        |

ORZAMENTOS DA COMUNIDADE AUTÓNOMA GALEGA. ANO 2012

TRANSFERENCIAS CORRENTES

|          | CÓDIGO | DENOMINACIÓN                   |
|----------|--------|--------------------------------|
| Sección  | 32     | OURENSE                        |
| Servizo  | 15     | HOSPITAL DE VERIN              |
| Programa | 412B   | ATENCIÓN PRIMARIA              |
| Concepto | 489    | A FARMACIAS (RECEITAS MEDICAS) |
| Subconc. | 4890   | FARMACIA (RECEITAS MÉDICAS)    |

|                  |                               |
|------------------|-------------------------------|
| CÓDIGO PROXECTO: | 2012 00004                    |
| DENOMINACIÓN     | FARMACIA. PROGRAMAS ESPECIAIS |

ANUALIDADES

| 2011 e Anteriores | 2012    | 2013 | 2014 | 2015 e Seguintes |
|-------------------|---------|------|------|------------------|
|                   | 109.302 |      |      |                  |

FINANCIAMENTO

| DENOMINACIÓN                  | IMPORTE        |
|-------------------------------|----------------|
| FONDOS PROPIOS                | 109.302        |
| FONDOS PROPIOS LIBRES 109.302 |                |
|                               |                |
|                               |                |
|                               |                |
|                               |                |
| <b>TOTAL</b>                  | <b>109.302</b> |

|  |
|--|
|  |
|--|

INDICADORES

| CÓDIGO | DENOMINACIÓN                               | MEDIDA | VALOR INICIAL | VALOR FINAL |
|--------|--|--------|---------------|-------------|
| 000726 | Prescripción de Medicamentos Xenéricos (%) | %      | 0,0           | 14,0        |

ORZAMENTOS DA COMUNIDADE AUTÓNOMA GALEGA. ANO 2012

TRANSFERENCIAS CORRENTES

|          | CÓDIGO | DENOMINACIÓN                                     |
|----------|--------|--|
| Sección  | 32     | OURENSE  |
| Servizo  | 97     | DIRECCION PROVINCIAL DE OURENSE                  |
| Programa | 412A   | ATENCIÓN ESPECIALIZADA                           |
| Concepto | 441    | A SOCIEDADES MERCANTÍS                           |
| Subconc. | 44117  | GALARIA, EMPRESA PÚBLICA DE SERVICIOS SANITARIOS |

|                  |  |
|------------------|--|
| CÓDIGO PROXECTO: | 2012 00008                                       |
| DENOMINACIÓN     | GALARIA, EMPRESA PÚBLICA DE SERVICIOS SANITARIOS |

ANUALIDADES

| 2011 e Anteriores | 2012    | 2013 | 2014 | 2015 e Seguintes |
|-------------------|---------|------|------|------------------|
|                   | 311.015 |      |      |                  |

FINANCIAMENTO

| DENOMINACIÓN          | IMPORTE        |
|-----------------------|----------------|
| FONDOS PROPIOS        | 311.015        |
| FONDOS PROPIOS LIBRES | 311.015        |
|                       |                |
|                       |                |
|                       |                |
|                       |                |
| <b>TOTAL</b>          | <b>311.015</b> |

|  |
|--|
|  |
|--|

INDICADORES

| CÓDIGO | DENOMINACIÓN                           | MEDIDA | VALOR INICIAL | VALOR FINAL |
|--------|--|--------|---------------|-------------|
| 000344 | Espera ciruxía con prioridade I (Días) | DIAS   | 0,0           | 30,0        |

ORZAMENTOS DA COMUNIDADE AUTÓNOMA GALEGA. ANO 2012

TRANSFERENCIAS CORRENTES

|          | CÓDIGO | DENOMINACIÓN                    |
|----------|--------|---------------------------------|
| Sección  | 32     | OURENSE                         |
| Servizo  | 97     | DIRECCION PROVINCIAL DE OURENSE |
| Programa | 412A   | ATENCIÓN ESPECIALIZADA          |
| Concepto | 480    | A FAMILIAS                      |
| Subconc. | 4805   | ENTREGAS POR DESPRAZAMENTO      |

|                  |                        |
|------------------|------------------------|
| CÓDIGO PROXECTO: | 2012 00007             |
| DENOMINACIÓN     | SUBVENCIÓNS A FAMILIAS |

ANUALIDADES

| 2011 e Anteriores | 2012    | 2013 | 2014 | 2015 e Seguintes |
|-------------------|---------|------|------|------------------|
|                   | 628.746 |      |      |                  |

FINANCIAMENTO

| DENOMINACIÓN          | IMPORTE        |
|-----------------------|----------------|
| FONDOS PROPIOS        | 628.746        |
| FONDOS PROPIOS LIBRES | 628.746        |
|                       |                |
|                       |                |
|                       |                |
|                       |                |
| <b>TOTAL</b>          | <b>628.746</b> |

|  |
|--|
|  |
|--|

INDICADORES

| CÓDIGO | DENOMINACIÓN   | MEDIDA | VALOR INICIAL | VALOR FINAL |
|--------|----------------|--------|---------------|-------------|
| 000769 | Proxectos (Nº) | Nº     | 0,0           | 8,0         |

ORZAMENTOS DA COMUNIDADE AUTÓNOMA GALEGA. ANO 2012

TRANSFERENCIAS CORRENTES

|          | CÓDIGO | DENOMINACIÓN                    |
|----------|--------|---------------------------------|
| Sección  | 32     | OURENSE                         |
| Servizo  | 97     | DIRECCION PROVINCIAL DE OURENSE |
| Programa | 412A   | ATENCIÓN ESPECIALIZADA          |
| Concepto | 480    | A FAMILIAS                      |
| Subconc. | 4806   | PRÓTESES                        |

|                  |                        |
|------------------|------------------------|
| CÓDIGO PROXECTO: | 2012 00007             |
| DENOMINACIÓN     | SUBVENCIONS A FAMILIAS |

ANUALIDADES

| 2011 e Anteriores | 2012    | 2013 | 2014 | 2015 e Seguintes |
|-------------------|---------|------|------|------------------|
|                   | 662.400 |      |      |                  |

FINANCIAMENTO

| DENOMINACIÓN          | IMPORTE        |
|-----------------------|----------------|
| FONDOS PROPIOS        | 662.400        |
| FONDOS PROPIOS LIBRES | 662.400        |
|                       |                |
|                       |                |
|                       |                |
|                       |                |
| <b>TOTAL</b>          | <b>662.400</b> |

|  |
|--|
|  |
|--|

INDICADORES

| CÓDIGO | DENOMINACIÓN   | MEDIDA | VALOR INICIAL | VALOR FINAL |
|--------|----------------|--------|---------------|-------------|
| 000769 | Proxectos (Nº) | Nº     | 0,0           | 8,0         |

ORZAMENTOS DA COMUNIDADE AUTÓNOMA GALEGA. ANO 2012

TRANSFERENCIAS CORRENTES

|          | CÓDIGO | DENOMINACIÓN                    |
|----------|--------|---------------------------------|
| Sección  | 32     | OURENSE                         |
| Servizo  | 97     | DIRECCION PROVINCIAL DE OURENSE |
| Programa | 412A   | ATENCIÓN ESPECIALIZADA          |
| Concepto | 480    | A FAMILIAS                      |
| Subconc. | 4807   | VEHICULOS PARA INVALIDOS        |

|                  |                        |
|------------------|------------------------|
| CÓDIGO PROXECTO: | 2012 00007             |
| DENOMINACIÓN     | SUBVENCIÓNS A FAMILIAS |

ANUALIDADES

| 2011 e Anteriores | 2012    | 2013 | 2014 | 2015 e Seguintes |
|-------------------|---------|------|------|------------------|
|                   | 499.200 |      |      |                  |

FINANCIAMENTO

| DENOMINACIÓN          | IMPORTE        |
|-----------------------|----------------|
| FONDOS PROPIOS        | 499.200        |
| FONDOS PROPIOS LIBRES | 499.200        |
|                       |                |
|                       |                |
|                       |                |
|                       |                |
| <b>TOTAL</b>          | <b>499.200</b> |

|  |
|--|
|  |
|--|

INDICADORES

| CÓDIGO | DENOMINACIÓN   | MEDIDA | VALOR INICIAL | VALOR FINAL |
|--------|----------------|--------|---------------|-------------|
| 000769 | Proxectos (Nº) | Nº     | 0,0           | 8,0         |

ORZAMENTOS DA COMUNIDADE AUTÓNOMA GALEGA. ANO 2012

TRANSFERENCIAS CORRENTES

|          | CÓDIGO | DENOMINACIÓN                                      |
|----------|--------|---|
| Sección  | 32     | OURENSE   |
| Servizo  | 97     | DIRECCION PROVINCIAL DE OURENSE                   |
| Programa | 412B   | ATENCIÓN PRIMARIA                                 |
| Concepto | 489    | A FARMACIAS (RECEITAS MEDICAS)                    |
| Subconc. | 4891   | EFFECTOS E ACCESORIOS DE DISPENSACION AMBULATORIA |

|                  |   |
|------------------|---|
| CÓDIGO PROXECTO: | 2012 00001  |
| DENOMINACIÓN     | EFFECTOS E ACCESORIOS DE DISPENSACION AMBULATORIA |

ANUALIDADES

| 2011 e Anteriores | 2012    | 2013 | 2014 | 2015 e Seguintes |
|-------------------|---------|------|------|------------------|
|                   | 961.701 |      |      |                  |

FINANCIAMENTO

| DENOMINACIÓN          | IMPORTE        |
|-----------------------|----------------|
| FONDOS PROPIOS        | 961.701        |
| FONDOS PROPIOS LIBRES | 961.701        |
|                       |                |
|                       |                |
|                       |                |
|                       |                |
| <b>TOTAL</b>          | <b>961.701</b> |

|  |
|--|
|  |
|--|

INDICADORES

| CÓDIGO | DENOMINACIÓN                                     | MEDIDA | VALOR INICIAL | VALOR FINAL |
|--------|--|--------|---------------|-------------|
| 000198 | Compras centralizadas de produtos sanitarios (%) | %      | 0,0           | 10,0        |











PONTEVEDRA



ORZAMENTOS DA COMUNIDADE AUTÓNOMA GALEGA. ANO 2012

TRANSFERENCIAS CORRENTES

|          | CÓDIGO | DENOMINACIÓN                                     |
|----------|--------|--|
| Sección  | 36     | PONTEVEDRA                                       |
| Servizo  | 01     | COMPLEXO HOSPITALARIO UNIVERSITARIO DE VIGO      |
| Programa | 412A   | ATENCIÓN ESPECIALIZADA                           |
| Concepto | 441    | A SOCIEDADES MERCANTÍS                           |
| Subconc. | 44117  | GALARIA, EMPRESA PÚBLICA DE SERVICIOS SANITARIOS |

|                  |  |
|------------------|--|
| CÓDIGO PROXECTO: | 2012 00008                                       |
| DENOMINACIÓN     | GALARIA, EMPRESA PÚBLICA DE SERVICIOS SANITARIOS |

ANUALIDADES

| 2011 e Anteriores | 2012      | 2013 | 2014 | 2015 e Seguintes |
|-------------------|-----------|------|------|------------------|
|                   | 3.152.000 |      |      |                  |

FINANCIAMENTO

| DENOMINACIÓN          | IMPORTE          |
|-----------------------|------------------|
| FONDOS PROPIOS        | 3.152.000        |
| FONDOS PROPIOS LIBRES | 3.152.000        |
|                       |                  |
|                       |                  |
|                       |                  |
|                       |                  |
|                       |                  |
| <b>TOTAL</b>          | <b>3.152.000</b> |

|  |
|--|
|  |
|--|

INDICADORES

| CÓDIGO | DENOMINACIÓN                           | MEDIDA | VALOR INICIAL | VALOR FINAL |
|--------|--|--------|---------------|-------------|
| 000344 | Espera ciruxía con prioridade I (Días) | DIAS   | 0,0           | 30,0        |



ORZAMENTOS DA COMUNIDADE AUTÓNOMA GALEGA. ANO 2012

TRANSFERENCIAS CORRENTES

|          | CÓDIGO | DENOMINACIÓN                                |
|----------|--------|---|
| Sección  | 36     | PONTEVEDRA                                  |
| Servizo  | 01     | COMPLEXO HOSPITALARIO UNIVERSITARIO DE VIGO |
| Programa | 412B   | ATENCIÓN PRIMARIA                           |
| Concepto | 489    | A FARMACIAS (RECEITAS MEDICAS)              |
| Subconc. | 4890   | FARMACIA (RECEITAS MÉDICAS)                 |

|                  |                               |
|------------------|-------------------------------|
| CÓDIGO PROXECTO: | 2012 00004                    |
| DENOMINACIÓN     | FARMACIA. PROGRAMAS ESPECIAIS |

ANUALIDADES

| 2011 e Anteriores | 2012      | 2013 | 2014 | 2015 e Seguintes |
|-------------------|-----------|------|------|------------------|
|                   | 4.636.397 |      |      |                  |

FINANCIAMENTO

| DENOMINACIÓN          | IMPORTE          |
|-----------------------|------------------|
| FONDOS PROPIOS        | 4.636.397        |
| FONDOS PROPIOS LIBRES | 4.636.397        |
|                       |                  |
|                       |                  |
|                       |                  |
|                       |                  |
| <b>TOTAL</b>          | <b>4.636.397</b> |

|  |
|--|
|  |
|--|

INDICADORES

| CÓDIGO | DENOMINACIÓN                               | MEDIDA | VALOR INICIAL | VALOR FINAL |
|--------|--|--------|---------------|-------------|
| 000726 | Prescripción de Medicamentos Xenéricos (%) | %      | 0,0           | 14,0        |

ORZAMENTOS DA COMUNIDADE AUTÓNOMA GALEGA. ANO 2012

TRANSFERENCIAS CORRENTES

|          | CÓDIGO | DENOMINACIÓN                                     |
|----------|--------|--|
| Sección  | 36     | PONTEVEDRA                                       |
| Servizo  | 03     | COMPLEXO HOSPITALARIO DE PONTEVEDRA              |
| Programa | 412A   | ATENCIÓN ESPECIALIZADA                           |
| Concepto | 441    | A SOCIEDADES MERCANTÍS                           |
| Subconc. | 44117  | GALARIA, EMPRESA PÚBLICA DE SERVICIOS SANITARIOS |

|                  |  |
|------------------|--|
| CÓDIGO PROXECTO: | 2012 00008                                       |
| DENOMINACIÓN     | GALARIA, EMPRESA PÚBLICA DE SERVICIOS SANITARIOS |

ANUALIDADES

| 2011 e Anteriores | 2012    | 2013 | 2014 | 2015 e Seguintes |
|-------------------|---------|------|------|------------------|
|                   | 344.750 |      |      |                  |

FINANCIAMENTO

| DENOMINACIÓN          | IMPORTE        |
|-----------------------|----------------|
| FONDOS PROPIOS        | 344.750        |
| FONDOS PROPIOS LIBRES | 344.750        |
|                       |                |
|                       |                |
|                       |                |
|                       |                |
| <b>TOTAL</b>          | <b>344.750</b> |

|  |
|--|
|  |
|--|

INDICADORES

| CÓDIGO | DENOMINACIÓN                           | MEDIDA | VALOR INICIAL | VALOR FINAL |
|--------|--|--------|---------------|-------------|
| 000344 | Espera ciruxía con prioridade I (Días) | DIAS   | 0,0           | 30,0        |



ORZAMENTOS DA COMUNIDADE AUTÓNOMA GALEGA. ANO 2012

TRANSFERENCIAS CORRENTES

|          | CÓDIGO | DENOMINACIÓN                        |
|----------|--------|-------------------------------------|
| Sección  | 36     | PONTEVEDRA                          |
| Servizo  | 03     | COMPLEXO HOSPITALARIO DE PONTEVEDRA |
| Programa | 412B   | ATENCIÓN PRIMARIA                   |
| Concepto | 489    | A FARMACIAS (RECEITAS MEDICAS)      |
| Subconc. | 4890   | FARMACIA (RECEITAS MÉDICAS)         |

|                  |                               |
|------------------|-------------------------------|
| CÓDIGO PROXECTO: | 2012 00004                    |
| DENOMINACIÓN     | FARMACIA. PROGRAMAS ESPECIAIS |

ANUALIDADES

| 2011 e Anteriores | 2012      | 2013 | 2014 | 2015 e Seguintes |
|-------------------|-----------|------|------|------------------|
|                   | 2.569.054 |      |      |                  |

FINANCIAMENTO

| DENOMINACIÓN          | IMPORTE          |
|-----------------------|------------------|
| FONDOS PROPIOS        | 2.569.054        |
| FONDOS PROPIOS LIBRES | 2.569.054        |
|                       |                  |
|                       |                  |
|                       |                  |
|                       |                  |
| <b>TOTAL</b>          | <b>2.569.054</b> |

|  |
|--|
|  |
|--|

INDICADORES

| CÓDIGO | DENOMINACIÓN                               | MEDIDA | VALOR INICIAL | VALOR FINAL |
|--------|--|--------|---------------|-------------|
| 000726 | Prescripción de Medicamentos Xenéricos (%) | %      | 0,0           | 14,0        |

ORZAMENTOS DA COMUNIDADE AUTÓNOMA GALEGA. ANO 2012

TRANSFERENCIAS CORRENTES

|          | CÓDIGO | DENOMINACIÓN                                     |
|----------|--------|--|
| Sección  | 36     | PONTEVEDRA                                       |
| Servizo  | 06     | X.A.P. ÁREA DE VIGO                              |
| Programa | 412A   | ATENCIÓN ESPECIALIZADA                           |
| Concepto | 441    | A SOCIEDADES MERCANTÍS                           |
| Subconc. | 44117  | GALARIA, EMPRESA PÚBLICA DE SERVICIOS SANITARIOS |

|                  |  |
|------------------|--|
| CÓDIGO PROXECTO: | 2012 00008                                       |
| DENOMINACIÓN     | GALARIA, EMPRESA PÚBLICA DE SERVICIOS SANITARIOS |

ANUALIDADES

| 2011 e Anteriores | 2012   | 2013 | 2014 | 2015 e Seguintes |
|-------------------|--------|------|------|------------------|
|                   | 20.696 |      |      |                  |

FINANCIAMENTO

| DENOMINACIÓN          | IMPORTE       |
|-----------------------|---------------|
| FONDOS PROPIOS        | 20.696        |
| FONDOS PROPIOS LIBRES | 20.696        |
|                       |               |
|                       |               |
|                       |               |
|                       |               |
| <b>TOTAL</b>          | <b>20.696</b> |

|  |
|--|
|  |
|--|

INDICADORES

| CÓDIGO | DENOMINACIÓN                           | MEDIDA | VALOR INICIAL | VALOR FINAL |
|--------|--|--------|---------------|-------------|
| 000344 | Espera ciruxía con prioridade I (Días) | DIAS   | 0,0           | 30,0        |

ORZAMENTOS DA COMUNIDADE AUTÓNOMA GALEGA. ANO 2012

TRANSFERENCIAS CORRENTES

|          | CÓDIGO | DENOMINACIÓN                   |
|----------|--------|--------------------------------|
| Sección  | 36     | PONTEVEDRA                     |
| Servizo  | 06     | X.A.P. ÁREA DE VIGO            |
| Programa | 412B   | ATENCIÓN PRIMARIA              |
| Concepto | 489    | A FARMACIAS (RECEITAS MEDICAS) |
| Subconc. | 4890   | FARMACIA (RECEITAS MÉDICAS)    |

|                  |                             |
|------------------|-----------------------------|
| CÓDIGO PROXECTO: | 2012 00002                  |
| DENOMINACIÓN     | FARMACIA (RECEITAS MÉDICAS) |

ANUALIDADES

| 2011 e Anteriores | 2012        | 2013 | 2014 | 2015 e Seguintes |
|-------------------|-------------|------|------|------------------|
|                   | 138.696.138 |      |      |                  |

FINANCIAMENTO

| DENOMINACIÓN          | IMPORTE            |
|-----------------------|--------------------|
| FONDOS PROPIOS        | 138.696.138        |
| FONDOS PROPIOS LIBRES | 138.696.138        |
|                       |                    |
|                       |                    |
|                       |                    |
|                       |                    |
| <b>TOTAL</b>          | <b>138.696.138</b> |

|  |
|--|
|  |
|--|

INDICADORES

| CÓDIGO | DENOMINACIÓN                               | MEDIDA | VALOR INICIAL | VALOR FINAL |
|--------|--|--------|---------------|-------------|
| 000726 | Prescripción de Medicamentos Xenéricos (%) | %      | 0,0           | 14,0        |

ORZAMENTOS DA COMUNIDADE AUTÓNOMA GALEGA. ANO 2012

TRANSFERENCIAS CORRENTES

|          | CÓDIGO | DENOMINACIÓN                   |
|----------|--------|--------------------------------|
| Sección  | 36     | PONTEVEDRA                     |
| Servizo  | 12     | X.A.P. ÁREA DE PONTEVEDRA      |
| Programa | 412B   | ATENCIÓN PRIMARIA              |
| Concepto | 489    | A FARMACIAS (RECEITAS MEDICAS) |
| Subconc. | 4890   | FARMACIA (RECEITAS MÉDICAS)    |

|                  |                             |
|------------------|-----------------------------|
| CÓDIGO PROXECTO: | 2012 00002                  |
| DENOMINACIÓN     | FARMACIA (RECEITAS MÉDICAS) |

ANUALIDADES

| 2011 e Anteriores | 2012       | 2013 | 2014 | 2015 e Seguintes |
|-------------------|------------|------|------|------------------|
|                   | 97.737.162 |      |      |                  |

FINANCIAMENTO

| DENOMINACIÓN          | IMPORTE           |
|-----------------------|-------------------|
| FONDOS PROPIOS        | 97.737.162        |
| FONDOS PROPIOS LIBRES | 97.737.162        |
|                       |                   |
|                       |                   |
|                       |                   |
|                       |                   |
| <b>TOTAL</b>          | <b>97.737.162</b> |

|  |
|--|
|  |
|--|

INDICADORES

| CÓDIGO | DENOMINACIÓN                               | MEDIDA | VALOR INICIAL | VALOR FINAL |
|--------|--|--------|---------------|-------------|
| 000726 | Prescripción de Medicamentos Xenéricos (%) | %      | 0,0           | 14,0        |

ORZAMENTOS DA COMUNIDADE AUTÓNOMA GALEGA. ANO 2012

TRANSFERENCIAS CORRENTES

|          | CÓDIGO | DENOMINACIÓN                                     |
|----------|--------|--|
| Sección  | 36     | PONTEVEDRA                                       |
| Servizo  | 15     | HOSPITAL DO SALNÉS                               |
| Programa | 412A   | ATENCIÓN ESPECIALIZADA                           |
| Concepto | 441    | A SOCIEDADES MERCANTÍS                           |
| Subconc. | 44117  | GALARIA, EMPRESA PÚBLICA DE SERVICIOS SANITARIOS |

|                  |  |
|------------------|--|
| CÓDIGO PROXECTO: | 2012 00008                                       |
| DENOMINACIÓN     | GALARIA, EMPRESA PÚBLICA DE SERVICIOS SANITARIOS |

ANUALIDADES

| 2011 e Anteriores | 2012    | 2013 | 2014 | 2015 e Seguintes |
|-------------------|---------|------|------|------------------|
|                   | 242.803 |      |      |                  |

FINANCIAMENTO

| DENOMINACIÓN          | IMPORTE        |
|-----------------------|----------------|
| FONDOS PROPIOS        | 242.803        |
| FONDOS PROPIOS LIBRES | 242.803        |
|                       |                |
|                       |                |
|                       |                |
|                       |                |
| <b>TOTAL</b>          | <b>242.803</b> |

|  |
|--|
|  |
|--|

INDICADORES

| CÓDIGO | DENOMINACIÓN                           | MEDIDA | VALOR INICIAL | VALOR FINAL |
|--------|--|--------|---------------|-------------|
| 000344 | Espera ciruxía con prioridade I (Días) | DIAS   | 0,0           | 30,0        |

ORZAMENTOS DA COMUNIDADE AUTÓNOMA GALEGA. ANO 2012

TRANSFERENCIAS CORRENTES

|          | CÓDIGO | DENOMINACIÓN                                     |
|----------|--------|--|
| Sección  | 36     | PONTEVEDRA                                       |
| Servizo  | 97     | DIRECCION PROVINCIAL PONTEVEDRA EN VIGO          |
| Programa | 412A   | ATENCIÓN ESPECIALIZADA                           |
| Concepto | 441    | A SOCIEDADES MERCANTÍS                           |
| Subconc. | 44117  | GALARIA, EMPRESA PÚBLICA DE SERVICIOS SANITARIOS |

|                  |  |
|------------------|--|
| CÓDIGO PROXECTO: | 2012 00008                                       |
| DENOMINACIÓN     | GALARIA, EMPRESA PÚBLICA DE SERVICIOS SANITARIOS |

ANUALIDADES

| 2011 e Anteriores | 2012       | 2013 | 2014 | 2015 e Seguintes |
|-------------------|------------|------|------|------------------|
|                   | 24.403.584 |      |      |                  |

FINANCIAMENTO

| DENOMINACIÓN          | IMPORTE           |
|-----------------------|-------------------|
| FONDOS PROPIOS        | 24.403.584        |
| FONDOS PROPIOS LIBRES | 24.403.584        |
|                       |                   |
|                       |                   |
|                       |                   |
|                       |                   |
| <b>TOTAL</b>          | <b>24.403.584</b> |

|  |
|--|
|  |
|--|

INDICADORES

| CÓDIGO | DENOMINACIÓN                           | MEDIDA | VALOR INICIAL | VALOR FINAL |
|--------|--|--------|---------------|-------------|
| 000344 | Espera ciruxía con prioridade I (Días) | DIAS   | 0,0           | 30,0        |

ORZAMENTOS DA COMUNIDADE AUTÓNOMA GALEGA. ANO 2012

TRANSFERENCIAS CORRENTES

|          | CÓDIGO | DENOMINACIÓN                            |
|----------|--------|---|
| Sección  | 36     | PONTEVEDRA                              |
| Servizo  | 97     | DIRECCION PROVINCIAL PONTEVEDRA EN VIGO |
| Programa | 412A   | ATENCIÓN ESPECIALIZADA                  |
| Concepto | 480    | A FAMILIAS                              |
| Subconc. | 4805   | ENTREGAS POR DESPRAZAMENTO              |

|                  |                        |
|------------------|------------------------|
| CÓDIGO PROXECTO: | 2012 00007             |
| DENOMINACIÓN     | SUBVENCIÓNS A FAMILIAS |

ANUALIDADES

| 2011 e Anteriores | 2012    | 2013 | 2014 | 2015 e Seguintes |
|-------------------|---------|------|------|------------------|
|                   | 732.674 |      |      |                  |

FINANCIAMENTO

| DENOMINACIÓN          | IMPORTE        |
|-----------------------|----------------|
| FONDOS PROPIOS        | 732.674        |
| FONDOS PROPIOS LIBRES | 732.674        |
|                       |                |
|                       |                |
|                       |                |
|                       |                |
| <b>TOTAL</b>          | <b>732.674</b> |

|  |
|--|
|  |
|--|

INDICADORES

| CÓDIGO | DENOMINACIÓN   | MEDIDA | VALOR INICIAL | VALOR FINAL |
|--------|----------------|--------|---------------|-------------|
| 000769 | Proxectos (Nº) | Nº     | 0,0           | 8,0         |

ORZAMENTOS DA COMUNIDADE AUTÓNOMA GALEGA. ANO 2012

TRANSFERENCIAS CORRENTES

|          | CÓDIGO | DENOMINACIÓN                            |
|----------|--------|---|
| Sección  | 36     | PONTEVEDRA                              |
| Servizo  | 97     | DIRECCION PROVINCIAL PONTEVEDRA EN VIGO |
| Programa | 412A   | ATENCIÓN ESPECIALIZADA                  |
| Concepto | 480    | A FAMILIAS                              |
| Subconc. | 4806   | PRÓTESES                                |

|                  |                        |
|------------------|------------------------|
| CÓDIGO PROXECTO: | 2012 00007             |
| DENOMINACIÓN     | SUBVENCIÓNS A FAMILIAS |

ANUALIDADES

| 2011 e Anteriores | 2012      | 2013 | 2014 | 2015 e Seguintes |
|-------------------|-----------|------|------|------------------|
|                   | 1.625.664 |      |      |                  |

FINANCIAMENTO

| DENOMINACIÓN          | IMPORTE          |
|-----------------------|------------------|
| FONDOS PROPIOS        | 1.625.664        |
| FONDOS PROPIOS LIBRES | 1.625.664        |
|                       |                  |
|                       |                  |
|                       |                  |
|                       |                  |
|                       |                  |
| <b>TOTAL</b>          | <b>1.625.664</b> |

|  |
|--|
|  |
|--|

INDICADORES

| CÓDIGO | DENOMINACIÓN   | MEDIDA | VALOR INICIAL | VALOR FINAL |
|--------|----------------|--------|---------------|-------------|
| 000769 | Proxectos (Nº) | Nº     | 0,0           | 8,0         |



ORZAMENTOS DA COMUNIDADE AUTÓNOMA GALEGA. ANO 2012

TRANSFERENCIAS CORRENTES

|          | CÓDIGO | DENOMINACIÓN                            |
|----------|--------|---|
| Sección  | 36     | PONTEVEDRA                              |
| Servizo  | 97     | DIRECCION PROVINCIAL PONTEVEDRA EN VIGO |
| Programa | 412A   | ATENCIÓN ESPECIALIZADA                  |
| Concepto | 480    | A FAMILIAS                              |
| Subconc. | 4807   | VEHICULOS PARA INVALIDOS                |

|                  |                        |
|------------------|------------------------|
| CÓDIGO PROXECTO: | 2012 00007             |
| DENOMINACIÓN     | SUBVENCIÓNS A FAMILIAS |

ANUALIDADES

| 2011 e Anteriores | 2012      | 2013 | 2014 | 2015 e Seguintes |
|-------------------|-----------|------|------|------------------|
|                   | 1.337.280 |      |      |                  |

FINANCIAMENTO

| DENOMINACIÓN          | IMPORTE          |
|-----------------------|------------------|
| FONDOS PROPIOS        | 1.337.280        |
| FONDOS PROPIOS LIBRES | 1.337.280        |
|                       |                  |
|                       |                  |
|                       |                  |
|                       |                  |
| <b>TOTAL</b>          | <b>1.337.280</b> |

|  |
|--|
|  |
|--|

INDICADORES

| CÓDIGO | DENOMINACIÓN   | MEDIDA | VALOR INICIAL | VALOR FINAL |
|--------|----------------|--------|---------------|-------------|
| 000769 | Proxectos (Nº) | Nº     | 0,0           | 8,0         |

ORZAMENTOS DA COMUNIDADE AUTÓNOMA GALEGA. ANO 2012

TRANSFERENCIAS CORRENTES

|          | CÓDIGO | DENOMINACIÓN                            |
|----------|--------|---|
| Sección  | 36     | PONTEVEDRA                              |
| Servizo  | 97     | DIRECCION PROVINCIAL PONTEVEDRA EN VIGO |
| Programa | 412B   | ATENCIÓN PRIMARIA                       |
| Concepto | 489    | A FARMACIAS (RECEITAS MEDICAS)          |
| Subconc. | 4890   | FARMACIA (RECEITAS MÉDICAS)             |

|                  |                             |
|------------------|-----------------------------|
| CÓDIGO PROXECTO: | 2012 00002                  |
| DENOMINACIÓN     | FARMACIA (RECEITAS MÉDICAS) |

ANUALIDADES

| 2011 e Anteriores | 2012      | 2013 | 2014 | 2015 e Seguintes |
|-------------------|-----------|------|------|------------------|
|                   | 1.136.668 |      |      |                  |

FINANCIAMENTO

| DENOMINACIÓN          | IMPORTE          |
|-----------------------|------------------|
| FONDOS PROPIOS        | 1.136.668        |
| FONDOS PROPIOS LIBRES | 1.136.668        |
|                       |                  |
|                       |                  |
|                       |                  |
|                       |                  |
|                       |                  |
| <b>TOTAL</b>          | <b>1.136.668</b> |


|  |
|--|
|  |
|--|

INDICADORES

| CÓDIGO | DENOMINACIÓN                               | MEDIDA | VALOR INICIAL | VALOR FINAL |
|--------|--|--------|---------------|-------------|
| 000726 | Prescripción de Medicamentos Xenéricos (%) | %      | 0,0           | 14,0        |







SERGAS - DIRECCIÓN XERAL



ORZAMENTOS DA COMUNIDADE AUTÓNOMA GALEGA. ANO 2012

TRANSFERENCIAS CORRENTES

|          | CÓDIGO | DENOMINACIÓN  |
|----------|--------|---|
| Sección  | 50     | SERGAS - DIRECCIÓN XERAL                              |
| Servizo  | 01     | DIRECCION XERAL SS. CC.                               |
| Programa | 411A   | DIRECCIÓN E SERVIZOS XERAIS DE SANIDADE               |
| Concepto | 403    | A EMPRESAS PÚBLICAS E OUTROS ENTES PÚBLICOS DO ESTADO |
| Subconc. | 4030   | INSTITUTO DE SALUD CARLOS III                         |

|                  |                               |
|------------------|-------------------------------|
| CÓDIGO PROXECTO: | 2012 00031                    |
| DENOMINACIÓN     | INSTITUTO DE SALUD CARLOS III |

ANUALIDADES

| 2011 e Anteriores | 2012  | 2013 | 2014 | 2015 e Seguintes |
|-------------------|-------|------|------|------------------|
|                   | 8.200 |      |      |                  |

FINANCIAMENTO

| DENOMINACIÓN          | IMPORTE      |
|-----------------------|--------------|
| FONDOS PROPIOS        | 8.200        |
| FONDOS PROPIOS LIBRES | 8.200        |
|                       |              |
|                       |              |
|                       |              |
|                       |              |
|                       |              |
| <b>TOTAL</b>          | <b>8.200</b> |

|  |
|--|
|  |
|--|

|  |
|--|
|  |
|--|

ORZAMENTOS DA COMUNIDADE AUTÓNOMA GALEGA. ANO 2012

TRANSFERENCIAS CORRENTES

|          | CÓDIGO | DENOMINACIÓN                              |
|----------|--------|---|
| Sección  | 50     | SERGAS - DIRECCIÓN XERAL                  |
| Servizo  | 01     | DIRECCION XERAL SS. CC.                   |
| Programa | 411A   | DIRECCIÓN E SERVIZOS XERAIS DE SANIDADE   |
| Concepto | 443    | A FUNDACIÓNS PÚBLICAS                     |
| Subconc. | 44311  | ESCOLA GALEGA DE ADMINISTRACIÓN SANITARIA |

|                  |   |
|------------------|---|
| CÓDIGO PROXECTO: | 2012 00025                                |
| DENOMINACIÓN     | ESCOLA GALEGA DE ADMINISTRACIÓN SANITARIA |

ANUALIDADES

| 2011 e Anteriores | 2012      | 2013 | 2014 | 2015 e Seguintes |
|-------------------|-----------|------|------|------------------|
|                   | 2.290.568 |      |      |                  |

FINANCIAMENTO

| DENOMINACIÓN                | IMPORTE          |
|-----------------------------|------------------|
| FONDOS PROPIOS              | 1.101.943        |
| FONDOS PROPIOS LIBRES       | 1.101.943        |
| FONDOS FINALISTAS           | 1.188.625        |
| TRANSF FINALISTAS DO ESTADO | 1.188.625        |
| <b>TOTAL</b>                | <b>2.290.568</b> |

|  |
|--|
|  |
|--|

LIÑA DE ACTUACIÓN

CÓDIGO DENOMINACIÓN  
00008 IV Acordo Formación Continua

|  |
|--|
|  |
|--|



ORZAMENTOS DA COMUNIDADE AUTÓNOMA GALEGA. ANO 2012

TRANSFERENCIAS CORRENTES

|          | CÓDIGO | DENOMINACIÓN                            |
|----------|--------|---|
| Sección  | 50     | SERGAS - DIRECCIÓN XERAL                |
| Servizo  | 01     | DIRECCION XERAL SS. CC.                 |
| Programa | 411A   | DIRECCIÓN E SERVIZOS XERAIS DE SANIDADE |
| Concepto | 480    | A FAMILIAS                              |
| Subconc. | 4809   | OUTRAS INDEMNIZACIÓNS E ENTREGAS UNICAS |

|                  |  |
|------------------|--|
| CÓDIGO PROXECTO: | 2012 00022                               |
| DENOMINACIÓN     | OUTRAS INDEMNIZACIONES E ENTREGAS UNICAS |

ANUALIDADES

| 2011 e Anteriores | 2012   | 2013 | 2014 | 2015 e Seguintes |
|-------------------|--------|------|------|------------------|
|                   | 60.000 |      |      |                  |

FINANCIAMENTO

| DENOMINACIÓN          | IMPORTE |
|-----------------------|---------|
| FONDOS PROPIOS        | 60.000  |
| FONDOS PROPIOS LIBRES | 60.000  |
|                       |         |
|                       |         |
|                       |         |
|                       |         |
|                       |         |
| TOTAL                 | 60.000  |

|  |
|--|
|  |
|--|

|  |
|--|
|  |
|--|

ORZAMENTOS DA COMUNIDADE AUTÓNOMA GALEGA. ANO 2012

TRANSFERENCIAS CORRENTES

|          | CÓDIGO | DENOMINACIÓN  |
|----------|--------|---|
| Sección  | 50     | SERGAS - DIRECCIÓN XERAL                              |
| Servizo  | 01     | DIRECCION XERAL SS. CC.                               |
| Programa | 412A   | ATENCIÓN ESPECIALIZADA                                |
| Concepto | 441    | A SOCIEDADES MERCANTÍS                                |
| Subconc. | 44117  | GALARIA, EMPRESA PÚBLICA DE SERVICIOS SANITARIOS, S.A |

|                  |   |
|------------------|---|
| CÓDIGO PROXECTO: | 2012 00038  |
| DENOMINACIÓN     | GALARIA, EMPRESA PÚBLICA DE SERVICIOS SANITARIOS, S.A |

ANUALIDADES

| 2011 e Anteriores | 2012      | 2013 | 2014 | 2015 e Seguintes |
|-------------------|-----------|------|------|------------------|
|                   | 1.908.454 |      |      |                  |

FINANCIAMENTO

| DENOMINACIÓN          | IMPORTE          |
|-----------------------|------------------|
| FONDOS PROPIOS        | 1.908.454        |
| FONDOS PROPIOS LIBRES | 1.908.454        |
|                       |                  |
|                       |                  |
|                       |                  |
|                       |                  |
| <b>TOTAL</b>          | <b>1.908.454</b> |

|  |
|--|
|  |
|--|

INDICADORES

| CÓDIGO | DENOMINACIÓN                              | MEDIDA | VALOR INICIAL | VALOR FINAL |
|--------|---|--------|---------------|-------------|
| 000694 | Poboación con acceso ao Call - Center (%) | %      | 0,0           | 30,0        |

ORZAMENTOS DA COMUNIDADE AUTÓNOMA GALEGA. ANO 2012

TRANSFERENCIAS CORRENTES

|          | CÓDIGO | DENOMINACIÓN                               |
|----------|--------|--|
| Sección  | 50     | SERGAS - DIRECCIÓN XERAL                   |
| Servizo  | 01     | DIRECCION XERAL SS. CC.                    |
| Programa | 412A   | ATENCIÓN ESPECIALIZADA                     |
| Concepto | 443    | A FUNDACIÓNS PÚBLICAS                      |
| Subconc. | 44310  | FUNDACIÓN INSTITUTO GALEGO DE OFTALMOLOXIA |

|                  |                                  |
|------------------|----------------------------------|
| CÓDIGO PROXECTO: | 2012 00012                       |
| DENOMINACIÓN     | INSTITUTO GALEGO DE OFTALMOLOXIA |

ANUALIDADES

| 2011 e Anteriores | 2012      | 2013 | 2014 | 2015 e Seguintes |
|-------------------|-----------|------|------|------------------|
|                   | 1.339.700 |      |      |                  |

FINANCIAMENTO

| DENOMINACIÓN          | IMPORTE          |
|-----------------------|------------------|
| FONDOS PROPIOS        | 1.339.700        |
| FONDOS PROPIOS LIBRES | 1.339.700        |
|                       |                  |
|                       |                  |
|                       |                  |
|                       |                  |
| <b>TOTAL</b>          | <b>1.339.700</b> |

|  |
|--|
|  |
|--|

INDICADORES

| CÓDIGO | DENOMINACIÓN                             | MEDIDA | VALOR INICIAL | VALOR FINAL |
|--------|--|--------|---------------|-------------|
| 000346 | Espera ciruxía con prioridade III (Días) | DIAS   | 0,0           | 180,0       |

ORZAMENTOS DA COMUNIDADE AUTÓNOMA GALEGA. ANO 2012

TRANSFERENCIAS CORRENTES

|          | CÓDIGO | DENOMINACIÓN             |
|----------|--------|--------------------------|
| Sección  | 50     | SERGAS - DIRECCIÓN XERAL |
| Servizo  | 01     | DIRECCION XERAL SS. CC.  |
| Programa | 412A   | ATENCIÓN ESPECIALIZADA   |
| Concepto | 443    | A FUNDACIÓNS PÚBLICAS    |
| Subconc. | 44312  | URXENCIAS SANITARIAS 061 |

|                  |                          |
|------------------|--------------------------|
| CÓDIGO PROXECTO: | 2012 00023               |
| DENOMINACIÓN     | URXENCIAS SANITARIAS 061 |

ANUALIDADES

| 2011 e Anteriores | 2012       | 2013 | 2014 | 2015 e Seguintes |
|-------------------|------------|------|------|------------------|
|                   | 44.400.000 |      |      |                  |

FINANCIAMENTO

| DENOMINACIÓN          | IMPORTE           |
|-----------------------|-------------------|
| FONDOS PROPIOS        | 44.400.000        |
| FONDOS PROPIOS LIBRES | 44.400.000        |
|                       |                   |
|                       |                   |
|                       |                   |
|                       |                   |
|                       |                   |
| <b>TOTAL</b>          | <b>44.400.000</b> |

|  |
|--|
|  |
|--|

INDICADORES

| CÓDIGO | DENOMINACIÓN  | MEDIDA | VALOR INICIAL | VALOR FINAL |
|--------|---|--------|---------------|-------------|
| 000499 | Menores atendidos por vía de urxencia (total) (Nº)            | Nº     | 0,0           | 1.000,0     |
| 000606 | Persoas adultas atendidas por vía de urxencia (mulleres) (Nº) | Nº     | 0,0           | 5.000,0     |

ORZAMENTOS DA COMUNIDADE AUTÓNOMA GALEGA. ANO 2012

TRANSFERENCIAS CORRENTES

|          | CÓDIGO | DENOMINACIÓN                     |
|----------|--------|----------------------------------|
| Sección  | 50     | SERGAS - DIRECCIÓN XERAL         |
| Servizo  | 01     | DIRECCION XERAL SS. CC.          |
| Programa | 412A   | ATENCIÓN ESPECIALIZADA           |
| Concepto | 443    | A FUNDACIÓNS PÚBLICAS            |
| Subconc. | 44313  | CENTRO DE TRANSFUSION DE GALICIA |

|                  |                                  |
|------------------|----------------------------------|
| CÓDIGO PROXECTO: | 2012 00024                       |
| DENOMINACIÓN     | CENTRO DE TRANSFUSION DE GALICIA |

ANUALIDADES

| 2011 e Anteriores | 2012    | 2013 | 2014 | 2015 e Seguintes |
|-------------------|---------|------|------|------------------|
|                   | 133.115 |      |      |                  |

FINANCIAMENTO

| DENOMINACIÓN          | IMPORTE        |
|-----------------------|----------------|
| FONDOS PROPIOS        | 133.115        |
| FONDOS PROPIOS LIBRES | 133.115        |
|                       |                |
|                       |                |
|                       |                |
|                       |                |
| <b>TOTAL</b>          | <b>133.115</b> |

|  |
|--|
|  |
|--|

INDICADORES

| CÓDIGO | DENOMINACIÓN   | MEDIDA | VALOR INICIAL | VALOR FINAL |
|--------|----------------|--------|---------------|-------------|
| 000769 | Proxectos (Nº) | Nº     | 0,0           | 1,0         |

ORZAMENTOS DA COMUNIDADE AUTÓNOMA GALEGA. ANO 2012

TRANSFERENCIAS CORRENTES

|          | CÓDIGO | DENOMINACIÓN   |
|----------|--------|--|
| Sección  | 50     | SERGAS - DIRECCIÓN XERAL                                 |
| Servizo  | 01     | DIRECCION XERAL SS. CC.                                  |
| Programa | 412A   | ATENCIÓN ESPECIALIZADA                                   |
| Concepto | 481    | A INSTITUCIÓNS SEN FINS DE LUCRO                         |
| Subconc. | 4813   | CONVENIO FEDERACION GALEGA IRMANDADES DOADORES DE SANGUE |

|                  |  |
|------------------|--|
| CÓDIGO PROXECTO: | 2012 00021   |
| DENOMINACIÓN     | CONVENIO FEDERACIÓN GALEGA IRMANDADES DOADORES DE SANGUE |

ANUALIDADES

| 2011 e Anteriores | 2012   | 2013 | 2014 | 2015 e Seguintes |
|-------------------|--------|------|------|------------------|
|                   | 65.584 |      |      |                  |

FINANCIAMENTO

| DENOMINACIÓN          | IMPORTE       |
|-----------------------|---------------|
| FONDOS PROPIOS        | 65.584        |
| FONDOS PROPIOS LIBRES | 65.584        |
|                       |               |
|                       |               |
|                       |               |
|                       |               |
|                       |               |
| <b>TOTAL</b>          | <b>65.584</b> |

ORZAMENTOS DA COMUNIDADE AUTÓNOMA GALEGA. ANO 2012

TRANSFERENCIAS CORRENTES

|          | CÓDIGO | DENOMINACIÓN                   |
|----------|--------|--------------------------------|
| Sección  | 50     | SERGAS - DIRECCIÓN XERAL       |
| Servizo  | 01     | DIRECCION XERAL SS. CC.        |
| Programa | 412B   | ATENCIÓN PRIMARIA              |
| Concepto | 489    | A FARMACIAS (RECEITAS MEDICAS) |
| Subconc. | 4890   | FARMACIA (RECEITAS MÉDICAS)    |

|                  |                           |
|------------------|---------------------------|
| CÓDIGO PROXECTO: | 2012 00020                |
| DENOMINACIÓN     | MEDICAMENTOS ESTRANXEIROS |

ANUALIDADES

| 2011 e Anteriores | 2012      | 2013 | 2014 | 2015 e Seguintes |
|-------------------|-----------|------|------|------------------|
|                   | 1.000.000 |      |      |                  |

FINANCIAMENTO

| DENOMINACIÓN          | IMPORTE          |
|-----------------------|------------------|
| FONDOS PROPIOS        | 1.000.000        |
| FONDOS PROPIOS LIBRES | 1.000.000        |
|                       |                  |
|                       |                  |
|                       |                  |
|                       |                  |
| <b>TOTAL</b>          | <b>1.000.000</b> |

|  |
|--|
|  |
|--|

INDICADORES

| CÓDIGO | DENOMINACIÓN                               | MEDIDA | VALOR INICIAL | VALOR FINAL |
|--------|--|--------|---------------|-------------|
| 000726 | Prescripción de Medicamentos Xenéricos (%) | %      | 0,0           | 14,0        |

ORZAMENTOS DA COMUNIDADE AUTÓNOMA GALEGA. ANO 2012

TRANSFERENCIAS CORRENTES

|          | CÓDIGO | DENOMINACIÓN  |
|----------|--------|---|
| Sección  | 50     | SERGAS - DIRECCIÓN XERAL  |
| Servizo  | 01     | DIRECCION XERAL SS. CC.   |
| Programa | 413A   | PROTECCIÓN E PROMOCIÓN DA SAÚDE PÚBLICA   |
| Concepto | 444    | A UNIVERSIDADES PÚBLICAS DA COMUNIDADE AUTÓNOMA   |
| Subconc. | 4440   | UNIVERSIDADE DE SANTIAGO DE COMPOSTELA. PERITACIÓNS E FORMACIÓN PROGRAMA DE SAÚDE MENTAL. |

|                  |                             |
|------------------|-----------------------------|
| CÓDIGO PROXECTO: | 2012 00032                  |
| DENOMINACIÓN     | CONVENIOS CON UNIVERSIDADES |

ANUALIDADES

| 2011 e Anteriores | 2012   | 2013 | 2014 | 2015 e Seguintes |
|-------------------|--------|------|------|------------------|
|                   | 12.000 |      |      |                  |

FINANCIAMENTO

| DENOMINACIÓN          | IMPORTE       |
|-----------------------|---------------|
| FONDOS PROPIOS        | 12.000        |
| FONDOS PROPIOS LIBRES | 12.000        |
|                       |               |
|                       |               |
|                       |               |
|                       |               |
| <b>TOTAL</b>          | <b>12.000</b> |

|  |
|--|
|  |
|--|

INDICADORES

| CÓDIGO | DENOMINACIÓN   | MEDIDA | VALOR INICIAL | VALOR FINAL |
|--------|----------------|--------|---------------|-------------|
| 000769 | Proxectos (Nº) | Nº     | 0,0           | 1,0         |



ORZAMENTOS DA COMUNIDADE AUTÓNOMA GALEGA. ANO 2012

TRANSFERENCIAS CORRENTES

|          | CÓDIGO | DENOMINACIÓN   |
|----------|--------|--|
| Sección  | 50     | SERGAS - DIRECCIÓN XERAL   |
| Servizo  | 01     | DIRECCION XERAL SS. CC.  |
| Programa | 413A   | PROTECCIÓN E PROMOCIÓN DA SAÚDE PÚBLICA                                  |
| Concepto | 481    | A INSTITUCIÓNS SEN FINS DE LUCRO   |
| Subconc. | 48100  | AREA ASISTENCIAL PGD.ASOCIACIÓN CIDADÁ DE LOITA CONTRA A DROGA. A CORUÑA |

|                  |   |
|------------------|---|
| CÓDIGO PROXECTO: | 2012 00033  |
| DENOMINACIÓN     | ÁREA ASISTENCIAL PLAN GALEGO DE DROGODEPENDENCIAS |

ANUALIDADES

| 2011 e Anteriores | 2012      | 2013 | 2014 | 2015 e Seguintes |
|-------------------|-----------|------|------|------------------|
|                   | 1.664.232 |      |      |                  |

FINANCIAMENTO

| DENOMINACIÓN          | IMPORTE          |
|-----------------------|------------------|
| FONDOS PROPIOS        | 1.664.232        |
| FONDOS PROPIOS LIBRES | 1.664.232        |
|                       |                  |
|                       |                  |
|                       |                  |
|                       |                  |
|                       |                  |
| <b>TOTAL</b>          | <b>1.664.232</b> |

|  |
|--|
|  |
|--|

INDICADORES

| CÓDIGO | DENOMINACIÓN   | MEDIDA | VALOR INICIAL | VALOR FINAL |
|--------|----------------|--------|---------------|-------------|
| 000769 | Proxectos (Nº) | Nº     | 0,0           | 5,0         |

ORZAMENTOS DA COMUNIDADE AUTÓNOMA GALEGA. ANO 2012

TRANSFERENCIAS CORRENTES

|          | CÓDIGO | DENOMINACIÓN   |
|----------|--------|--|
| Sección  | 50     | SERGAS - DIRECCIÓN XERAL                                     |
| Servizo  | 01     | DIRECCION XERAL SS. CC.                                      |
| Programa | 413A   | PROTECCIÓN E PROMOCIÓN DA SAÚDE PÚBLICA                      |
| Concepto | 481    | A INSTITUCIÓNS SEN FINS DE LUCRO                             |
| Subconc. | 48101  | AREA ASISTENCIAL PGD.ASOCIACIÓN FERROLÁ DE DROGODEPENDENCIAS |

|                  |   |
|------------------|---|
| CÓDIGO PROXECTO: | 2012 00033  |
| DENOMINACIÓN     | ÁREA ASISTENCIAL PLAN GALEGO DE DROGODEPENDENCIAS |

ANUALIDADES

| 2011 e Anteriores | 2012    | 2013 | 2014 | 2015 e Seguintes |
|-------------------|---------|------|------|------------------|
|                   | 916.057 |      |      |                  |

FINANCIAMENTO

| DENOMINACIÓN          | IMPORTE        |
|-----------------------|----------------|
| FONDOS PROPIOS        | 916.057        |
| FONDOS PROPIOS LIBRES | 916.057        |
|                       |                |
|                       |                |
|                       |                |
|                       |                |
| <b>TOTAL</b>          | <b>916.057</b> |

|  |
|--|
|  |
|--|

INDICADORES

| CÓDIGO | DENOMINACIÓN   | MEDIDA | VALOR INICIAL | VALOR FINAL |
|--------|----------------|--------|---------------|-------------|
| 000769 | Proxectos (Nº) | Nº     | 0,0           | 5,0         |

ORZAMENTOS DA COMUNIDADE AUTÓNOMA GALEGA. ANO 2012

TRANSFERENCIAS CORRENTES

|          | CÓDIGO | DENOMINACIÓN                                |
|----------|--------|---|
| Sección  | 50     | SERGAS - DIRECCIÓN XERAL                    |
| Servizo  | 01     | DIRECCION XERAL SS. CC.                     |
| Programa | 413A   | PROTECCIÓN E PROMOCIÓN DA SAÚDE PÚBLICA     |
| Concepto | 481    | A INSTITUCIÓNS SEN FINS DE LUCRO            |
| Subconc. | 48102  | AREA ASISTENCIAL PGD. CRUZ VERMELLA DE LUGO |

|                  |   |
|------------------|---|
| CÓDIGO PROXECTO: | 2012 00033  |
| DENOMINACIÓN     | ÁREA ASISTENCIAL PLAN GALEGO DE DROGODEPENDENCIAS |

ANUALIDADES

| 2011 e Anteriores | 2012    | 2013 | 2014 | 2015 e Seguintes |
|-------------------|---------|------|------|------------------|
|                   | 620.998 |      |      |                  |

FINANCIAMENTO

| DENOMINACIÓN          | IMPORTE        |
|-----------------------|----------------|
| FONDOS PROPIOS        | 620.998        |
| FONDOS PROPIOS LIBRES | 620.998        |
|                       |                |
|                       |                |
|                       |                |
|                       |                |
| <b>TOTAL</b>          | <b>620.998</b> |

|  |
|--|
|  |
|--|

INDICADORES

| CÓDIGO | DENOMINACIÓN   | MEDIDA | VALOR INICIAL | VALOR FINAL |
|--------|----------------|--------|---------------|-------------|
| 000769 | Proxectos (Nº) | Nº     | 0,0           | 5,0         |

ORZAMENTOS DA COMUNIDADE AUTÓNOMA GALEGA. ANO 2012

TRANSFERENCIAS CORRENTES

|          | CÓDIGO | DENOMINACIÓN   |
|----------|--------|--|
| Sección  | 50     | SERGAS - DIRECCIÓN XERAL   |
| Servizo  | 01     | DIRECCION XERAL SS. CC.  |
| Programa | 413A   | PROTECCIÓN E PROMOCIÓN DA SAÚDE PÚBLICA  |
| Concepto | 481    | A INSTITUCIÓNS SEN FINS DE LUCRO   |
| Subconc. | 48103  | AREA ASISTENCIAL PGD. ASOCIACIÓN CIDADÁ DE LOITA CONTRA A DROGA ALBORADA. VIGO |

|                  |   |
|------------------|---|
| CÓDIGO PROXECTO: | 2012 00033  |
| DENOMINACIÓN     | ÁREA ASISTENCIAL PLAN GALEGO DE DROGODEPENDENCIAS |

ANUALIDADES

| 2011 e Anteriores | 2012      | 2013 | 2014 | 2015 e Seguintes |
|-------------------|-----------|------|------|------------------|
|                   | 1.479.301 |      |      |                  |

FINANCIAMENTO

| DENOMINACIÓN          | IMPORTE          |
|-----------------------|------------------|
| FONDOS PROPIOS        | 1.479.301        |
| FONDOS PROPIOS LIBRES | 1.479.301        |
|                       |                  |
|                       |                  |
|                       |                  |
|                       |                  |
| <b>TOTAL</b>          | <b>1.479.301</b> |

|  |
|--|
|  |
|--|

INDICADORES

| CÓDIGO | DENOMINACIÓN   | MEDIDA | VALOR INICIAL | VALOR FINAL |
|--------|----------------|--------|---------------|-------------|
| 000769 | Proxectos (Nº) | Nº     | 0,0           | 5,0         |

ORZAMENTOS DA COMUNIDADE AUTÓNOMA GALEGA. ANO 2012

TRANSFERENCIAS CORRENTES

|          | CÓDIGO | DENOMINACIÓN                                  |
|----------|--------|---|
| Sección  | 50     | SERGAS - DIRECCIÓN XERAL                      |
| Servizo  | 01     | DIRECCION XERAL SS. CC.                       |
| Programa | 413A   | PROTECCIÓN E PROMOCIÓN DA SAÚDE PÚBLICA       |
| Concepto | 481    | A INSTITUCIÓNS SEN FINS DE LUCRO              |
| Subconc. | 48104  | AREA ASISTENCIAL PGD. FUNDACIÓN MONTE DO GOZO |

|                  |   |
|------------------|---|
| CÓDIGO PROXECTO: | 2012 00033  |
| DENOMINACIÓN     | ÁREA ASISTENCIAL PLAN GALEGO DE DROGODEPENDENCIAS |

ANUALIDADES

| 2011 e Anteriores | 2012    | 2013 | 2014 | 2015 e Seguintes |
|-------------------|---------|------|------|------------------|
|                   | 933.969 |      |      |                  |

FINANCIAMENTO

| DENOMINACIÓN          | IMPORTE        |
|-----------------------|----------------|
| FONDOS PROPIOS        | 933.969        |
| FONDOS PROPIOS LIBRES | 933.969        |
|                       |                |
|                       |                |
|                       |                |
|                       |                |
| <b>TOTAL</b>          | <b>933.969</b> |

|  |
|--|
|  |
|--|

INDICADORES

| CÓDIGO | DENOMINACIÓN   | MEDIDA | VALOR INICIAL | VALOR FINAL |
|--------|----------------|--------|---------------|-------------|
| 000769 | Proxectos (Nº) | Nº     | 0,0           | 5,0         |

ORZAMENTOS DA COMUNIDADE AUTÓNOMA GALEGA. ANO 2012

TRANSFERENCIAS CORRENTES

|          | CÓDIGO | DENOMINACIÓN  |
|----------|--------|---|
| Sección  | 50     | SERGAS - DIRECCIÓN XERAL  |
| Servizo  | 01     | DIRECCION XERAL SS. CC.   |
| Programa | 413A   | PROTECCIÓN E PROMOCIÓN DA SAÚDE PÚBLICA   |
| Concepto | 481    | A INSTITUCIÓNS SEN FINS DE LUCRO  |
| Subconc. | 48106  | PROGRAMA DE INCORPORACIÓN SOCIAL. CONVENIO ASOCIACIÓN LUCENSE DE INFORMACIÓN E AXUDA AO DROGODEPENDENTE |

|                  |                                  |
|------------------|----------------------------------|
| CÓDIGO PROXECTO: | 2012 00034                       |
| DENOMINACIÓN     | PROGRAMA DE INCORPORACIÓN SOCIAL |

ANUALIDADES

| 2011 e Anteriores | 2012   | 2013 | 2014 | 2015 e Seguintes |
|-------------------|--------|------|------|------------------|
|                   | 48.600 |      |      |                  |

FINANCIAMENTO

| DENOMINACIÓN          | IMPORTE       |
|-----------------------|---------------|
| FONDOS PROPIOS        | 48.600        |
| FONDOS PROPIOS LIBRES | 48.600        |
|                       |               |
|                       |               |
|                       |               |
|                       |               |
| <b>TOTAL</b>          | <b>48.600</b> |

|  |
|--|
|  |
|--|

INDICADORES

| CÓDIGO | DENOMINACIÓN   | MEDIDA | VALOR INICIAL | VALOR FINAL |
|--------|----------------|--------|---------------|-------------|
| 000769 | Proxectos (Nº) | Nº     | 0,0           | 7,0         |

ORZAMENTOS DA COMUNIDADE AUTÓNOMA GALEGA. ANO 2012

TRANSFERENCIAS CORRENTES

|          | CÓDIGO | DENOMINACIÓN  |
|----------|--------|---|
| Sección  | 50     | SERGAS - DIRECCIÓN XERAL  |
| Servizo  | 01     | DIRECCION XERAL SS. CC.   |
| Programa | 413A   | PROTECCIÓN E PROMOCIÓN DA SAÚDE PÚBLICA   |
| Concepto | 481    | A INSTITUCIÓNS SEN FINS DE LUCRO  |
| Subconc. | 48107  | PROGRAMA DE ATENCIÓN XURÍDICO SOCIAL. CONVENIO ASOCIACIÓN ANTONIO NOCHE. A CORUÑA |

|                  |                                  |
|------------------|----------------------------------|
| CÓDIGO PROXECTO: | 2012 00034                       |
| DENOMINACIÓN     | PROGRAMA DE INCORPORACIÓN SOCIAL |

ANUALIDADES

| 2011 e Anteriores | 2012   | 2013 | 2014 | 2015 e Seguintes |
|-------------------|--------|------|------|------------------|
|                   | 27.702 |      |      |                  |

FINANCIAMENTO

| DENOMINACIÓN          | IMPORTE       |
|-----------------------|---------------|
| FONDOS PROPIOS        | 27.702        |
| FONDOS PROPIOS LIBRES | 27.702        |
|                       |               |
|                       |               |
|                       |               |
|                       |               |
| <b>TOTAL</b>          | <b>27.702</b> |

|  |
|--|
|  |
|--|

INDICADORES

| CÓDIGO | DENOMINACIÓN   | MEDIDA | VALOR INICIAL | VALOR FINAL |
|--------|----------------|--------|---------------|-------------|
| 000769 | Proxectos (Nº) | Nº     | 0,0           | 7,0         |

ORZAMENTOS DA COMUNIDADE AUTÓNOMA GALEGA. ANO 2012

TRANSFERENCIAS CORRENTES

|          | CÓDIGO | DENOMINACIÓN  |
|----------|--------|---|
| Sección  | 50     | SERGAS - DIRECCIÓN XERAL                            |
| Servizo  | 01     | DIRECCION XERAL SS. CC.                             |
| Programa | 413A   | PROTECCIÓN E PROMOCIÓN DA SAÚDE PÚBLICA             |
| Concepto | 481    | A INSTITUCIÓNS SEN FINS DE LUCRO                    |
| Subconc. | 48108  | PROGRAMA DE ATENCIÓN XURÍDICO SOCIAL. ATOX. OURENSE |

|                  |                                  |
|------------------|----------------------------------|
| CÓDIGO PROXECTO: | 2012 00034                       |
| DENOMINACIÓN     | PROGRAMA DE INCORPORACIÓN SOCIAL |

ANUALIDADES

| 2011 e Anteriores | 2012   | 2013 | 2014 | 2015 e Seguintes |
|-------------------|--------|------|------|------------------|
|                   | 27.702 |      |      |                  |

FINANCIAMENTO

| DENOMINACIÓN          | IMPORTE       |
|-----------------------|---------------|
| FONDOS PROPIOS        | 27.702        |
| FONDOS PROPIOS LIBRES | 27.702        |
|                       |               |
|                       |               |
|                       |               |
|                       |               |
| <b>TOTAL</b>          | <b>27.702</b> |

|  |
|--|
|  |
|--|

INDICADORES

| CÓDIGO | DENOMINACIÓN   | MEDIDA | VALOR INICIAL | VALOR FINAL |
|--------|----------------|--------|---------------|-------------|
| 000769 | Proxectos (Nº) | Nº     | 0,0           | 7,0         |



ORZAMENTOS DA COMUNIDADE AUTÓNOMA GALEGA. ANO 2012

TRANSFERENCIAS CORRENTES

|          | CÓDIGO | DENOMINACIÓN  |
|----------|--------|---|
| Sección  | 50     | SERGAS - DIRECCIÓN XERAL  |
| Servizo  | 01     | DIRECCION XERAL SS. CC.   |
| Programa | 413A   | PROTECCIÓN E PROMOCIÓN DA SAÚDE PÚBLICA                               |
| Concepto | 481    | A INSTITUCIÓNS SEN FINS DE LUCRO                                      |
| Subconc. | 48110  | PROGRAMA DE ATENCIÓN XURÍDICO SOCIAL.CONVENIO ASOCIACIÓN ÉRGUETE VIGO |

|                  |                                  |
|------------------|----------------------------------|
| CÓDIGO PROXECTO: | 2012 00034                       |
| DENOMINACIÓN     | PROGRAMA DE INCORPORACIÓN SOCIAL |

ANUALIDADES

| 2011 e Anteriores | 2012    | 2013 | 2014 | 2015 e Seguintes |
|-------------------|---------|------|------|------------------|
|                   | 152.669 |      |      |                  |

FINANCIAMENTO

| DENOMINACIÓN          | IMPORTE        |
|-----------------------|----------------|
| FONDOS PROPIOS        | 152.669        |
| FONDOS PROPIOS LIBRES | 152.669        |
|                       |                |
|                       |                |
|                       |                |
|                       |                |
| <b>TOTAL</b>          | <b>152.669</b> |

|  |
|--|
|  |
|--|

INDICADORES

| CÓDIGO | DENOMINACIÓN   | MEDIDA | VALOR INICIAL | VALOR FINAL |
|--------|----------------|--------|---------------|-------------|
| 000769 | Proxectos (Nº) | Nº     | 0,0           | 7,0         |

ORZAMENTOS DA COMUNIDADE AUTÓNOMA GALEGA. ANO 2012

TRANSFERENCIAS CORRENTES

|          | CÓDIGO | DENOMINACIÓN  |
|----------|--------|---|
| Sección  | 50     | SERGAS - DIRECCIÓN XERAL  |
| Servizo  | 01     | DIRECCION XERAL SS. CC.   |
| Programa | 413A   | PROTECCIÓN E PROMOCIÓN DA SAÚDE PÚBLICA   |
| Concepto | 481    | A INSTITUCIÓNS SEN FINS DE LUCRO  |
| Subconc. | 48111  | PROGRAMA DE ATENCIÓN XURÍDICO SOCIAL.CONVENIO ÉRGUETE REXURDIR PROVINCIAL. PONTEVEDRA |

|                  |                                  |
|------------------|----------------------------------|
| CÓDIGO PROXECTO: | 2012 00034                       |
| DENOMINACIÓN     | PROGRAMA DE INCORPORACIÓN SOCIAL |

ANUALIDADES

| 2011 e Anteriores | 2012   | 2013 | 2014 | 2015 e Seguintes |
|-------------------|--------|------|------|------------------|
|                   | 23.469 |      |      |                  |

FINANCIAMENTO

| DENOMINACIÓN          | IMPORTE       |
|-----------------------|---------------|
| FONDOS PROPIOS        | 23.469        |
| FONDOS PROPIOS LIBRES | 23.469        |
|                       |               |
|                       |               |
|                       |               |
|                       |               |
| <b>TOTAL</b>          | <b>23.469</b> |

|  |
|--|
|  |
|--|

INDICADORES

| CÓDIGO | DENOMINACIÓN   | MEDIDA | VALOR INICIAL | VALOR FINAL |
|--------|----------------|--------|---------------|-------------|
| 000769 | Proxectos (Nº) | Nº     | 0,0           | 7,0         |

ORZAMENTOS DA COMUNIDADE AUTÓNOMA GALEGA. ANO 2012

TRANSFERENCIAS CORRENTES

|          | CÓDIGO | DENOMINACIÓN  |
|----------|--------|---|
| Sección  | 50     | SERGAS - DIRECCIÓN XERAL  |
| Servizo  | 01     | DIRECCION XERAL SS. CC.   |
| Programa | 413A   | PROTECCIÓN E PROMOCIÓN DA SAÚDE PÚBLICA                               |
| Concepto | 481    | A INSTITUCIÓNS SEN FINS DE LUCRO                                      |
| Subconc. | 48112  | OUTROS PROGRAMAS DE ATENCIÓN SOCIO SANITARIA, SAÚDE MENTAL E ADICIÓNS |

|                  |                                      |
|------------------|--------------------------------------|
| CÓDIGO PROXECTO: | 2012 00035                           |
| DENOMINACIÓN     | PROGRAMA DE ATENCIÓN SOCIO SANITARIA |

ANUALIDADES

| 2011 e Anteriores | 2012   | 2013 | 2014 | 2015 e Seguintes |
|-------------------|--------|------|------|------------------|
|                   | 20.826 |      |      |                  |

FINANCIAMENTO

| DENOMINACIÓN          | IMPORTE       |
|-----------------------|---------------|
| FONDOS PROPIOS        | 20.826        |
| FONDOS PROPIOS LIBRES | 20.826        |
|                       |               |
|                       |               |
|                       |               |
|                       |               |
| <b>TOTAL</b>          | <b>20.826</b> |

|  |
|--|
|  |
|--|

INDICADORES

| CÓDIGO | DENOMINACIÓN   | MEDIDA | VALOR INICIAL | VALOR FINAL |
|--------|----------------|--------|---------------|-------------|
| 000769 | Proxectos (Nº) | Nº     | 0,0           | 8,0         |

ORZAMENTOS DA COMUNIDADE AUTÓNOMA GALEGA. ANO 2012

TRANSFERENCIAS CORRENTES

|          | CÓDIGO | DENOMINACIÓN   |
|----------|--------|--|
| Sección  | 50     | SERGAS - DIRECCIÓN XERAL   |
| Servizo  | 01     | DIRECCION XERAL SS. CC.  |
| Programa | 413A   | PROTECCIÓN E PROMOCIÓN DA SAÚDE PÚBLICA                                      |
| Concepto | 481    | A INSTITUCIÓNS SEN FINS DE LUCRO   |
| Subconc. | 48113  | CONVENIO FEDERACIÓN GALEGA DE ASOCIACIÓNS DE FAMILIARES DE ALZHEIMER (FAGAL) |

|                  |                                      |
|------------------|--------------------------------------|
| CÓDIGO PROXECTO: | 2012 00035                           |
| DENOMINACIÓN     | PROGRAMA DE ATENCIÓN SOCIO SANITARIA |

ANUALIDADES

| 2011 e Anteriores | 2012   | 2013 | 2014 | 2015 e Seguintes |
|-------------------|--------|------|------|------------------|
|                   | 72.675 |      |      |                  |

FINANCIAMENTO

| DENOMINACIÓN          | IMPORTE       |
|-----------------------|---------------|
| FONDOS PROPIOS        | 72.675        |
| FONDOS PROPIOS LIBRES | 72.675        |
|                       |               |
|                       |               |
|                       |               |
|                       |               |
| <b>TOTAL</b>          | <b>72.675</b> |

|  |
|--|
|  |
|--|

INDICADORES

| CÓDIGO | DENOMINACIÓN   | MEDIDA | VALOR INICIAL | VALOR FINAL |
|--------|----------------|--------|---------------|-------------|
| 000769 | Proxectos (Nº) | Nº     | 0,0           | 8,0         |

ORZAMENTOS DA COMUNIDADE AUTÓNOMA GALEGA. ANO 2012

TRANSFERENCIAS CORRENTES

|          | CÓDIGO | DENOMINACIÓN   |
|----------|--------|--|
| Sección  | 50     | SERGAS - DIRECCIÓN XERAL   |
| Servizo  | 01     | DIRECCION XERAL SS. CC.  |
| Programa | 413A   | PROTECCIÓN E PROMOCIÓN DA SAÚDE PÚBLICA                                      |
| Concepto | 481    | A INSTITUCIÓNS SEN FINS DE LUCRO   |
| Subconc. | 48114  | CONVENIO FEDERACIÓN DE ASOCIACIÓNS DE FAMILIARES DE ENFERMOSMENTAIS (FEAFES) |

|                  |                                      |
|------------------|--------------------------------------|
| CÓDIGO PROXECTO: | 2012 00035                           |
| DENOMINACIÓN     | PROGRAMA DE ATENCIÓN SOCIO SANITARIA |

ANUALIDADES

| 2011 e Anteriores | 2012    | 2013 | 2014 | 2015 e Seguintes |
|-------------------|---------|------|------|------------------|
|                   | 104.871 |      |      |                  |

FINANCIAMENTO

| DENOMINACIÓN          | IMPORTE |
|-----------------------|---------|
| FONDOS PROPIOS        | 104.871 |
| FONDOS PROPIOS LIBRES | 104.871 |
| TOTAL                 | 104.871 |

INDICADORES

| CÓDIGO | DENOMINACIÓN   | MEDIDA | VALOR INICIAL | VALOR FINAL |
|--------|----------------|--------|---------------|-------------|
| 000769 | Proxectos (Nº) | Nº     | 0,0           | 8,0         |

ORZAMENTOS DA COMUNIDADE AUTÓNOMA GALEGA. ANO 2012

TRANSFERENCIAS CORRENTES

|          | CÓDIGO | DENOMINACIÓN  |
|----------|--------|---|
| Sección  | 50     | SERGAS - DIRECCIÓN XERAL  |
| Servizo  | 01     | DIRECCION XERAL SS. CC.   |
| Programa | 413A   | PROTECCIÓN E PROMOCIÓN DA SAÚDE PÚBLICA   |
| Concepto | 481    | A INSTITUCIÓNS SEN FINS DE LUCRO  |
| Subconc. | 48115  | CONVENIO ASOCIACIÓN GALEGA PARA A ASISTENCIA E INVESTIGACIÓNDOS TRASTORNOS DA PERSONALIDADE |

|                  |                                      |
|------------------|--------------------------------------|
| CÓDIGO PROXECTO: | 2012 00035                           |
| DENOMINACIÓN     | PROGRAMA DE ATENCIÓN SOCIO SANITARIA |

ANUALIDADES

| 2011 e Anteriores | 2012   | 2013 | 2014 | 2015 e Seguintes |
|-------------------|--------|------|------|------------------|
|                   | 39.318 |      |      |                  |

FINANCIAMENTO

| DENOMINACIÓN          | IMPORTE       |
|-----------------------|---------------|
| FONDOS PROPIOS        | 39.318        |
| FONDOS PROPIOS LIBRES | 39.318        |
|                       |               |
|                       |               |
|                       |               |
|                       |               |
| <b>TOTAL</b>          | <b>39.318</b> |

|  |
|--|
|  |
|--|

INDICADORES

| CÓDIGO | DENOMINACIÓN   | MEDIDA | VALOR INICIAL | VALOR FINAL |
|--------|----------------|--------|---------------|-------------|
| 000769 | Proxectos (Nº) | Nº     | 0,0           | 8,0         |

ORZAMENTOS DA COMUNIDADE AUTÓNOMA GALEGA. ANO 2012

TRANSFERENCIAS CORRENTES

|          | CÓDIGO | DENOMINACIÓN   |
|----------|--------|--|
| Sección  | 50     | SERGAS - DIRECCIÓN XERAL                                 |
| Servizo  | 01     | DIRECCION XERAL SS. CC.                                  |
| Programa | 413A   | PROTECCIÓN E PROMOCIÓN DA SAÚDE PÚBLICA                  |
| Concepto | 481    | A INSTITUCIÓNS SEN FINS DE LUCRO                         |
| Subconc. | 48116  | CONVENIO ASOCIACIÓN ITÍNERA, VOLUNTARIOS EN SAÚDE MENTAL |

|                  |                                      |
|------------------|--------------------------------------|
| CÓDIGO PROXECTO: | 2012 00035                           |
| DENOMINACIÓN     | PROGRAMA DE ATENCIÓN SOCIO SANITARIA |

ANUALIDADES

| 2011 e Anteriores | 2012   | 2013 | 2014 | 2015 e Seguintes |
|-------------------|--------|------|------|------------------|
|                   | 17.442 |      |      |                  |

FINANCIAMENTO

| DENOMINACIÓN          | IMPORTE       |
|-----------------------|---------------|
| FONDOS PROPIOS        | 17.442        |
| FONDOS PROPIOS LIBRES | 17.442        |
|                       |               |
|                       |               |
|                       |               |
|                       |               |
| <b>TOTAL</b>          | <b>17.442</b> |

|  |
|--|
|  |
|--|

INDICADORES

| CÓDIGO | DENOMINACIÓN   | MEDIDA | VALOR INICIAL | VALOR FINAL |
|--------|----------------|--------|---------------|-------------|
| 000769 | Proxectos (Nº) | Nº     | 0,0           | 8,0         |

ORZAMENTOS DA COMUNIDADE AUTÓNOMA GALEGA. ANO 2012

TRANSFERENCIAS CORRENTES

|          | CÓDIGO | DENOMINACIÓN  |
|----------|--------|---|
| Sección  | 50     | SERGAS - DIRECCIÓN XERAL                                  |
| Servizo  | 01     | DIRECCION XERAL SS. CC.                                   |
| Programa | 413A   | PROTECCIÓN E PROMOCIÓN DA SAÚDE PÚBLICA                   |
| Concepto | 481    | A INSTITUCIÓNS SEN FINS DE LUCRO                          |
| Subconc. | 48117  | CONVENIO FEDERACIÓN DE ALCÓLICOS REHABILITADOS DE GALICIA |

|                  |                                      |
|------------------|--------------------------------------|
| CÓDIGO PROXECTO: | 2012 00035                           |
| DENOMINACIÓN     | PROGRAMA DE ATENCIÓN SOCIO SANITARIA |

ANUALIDADES

| 2011 e Anteriores | 2012   | 2013 | 2014 | 2015 e Seguintes |
|-------------------|--------|------|------|------------------|
|                   | 25.650 |      |      |                  |

FINANCIAMENTO

| DENOMINACIÓN          | IMPORTE       |
|-----------------------|---------------|
| FONDOS PROPIOS        | 25.650        |
| FONDOS PROPIOS LIBRES | 25.650        |
|                       |               |
|                       |               |
|                       |               |
|                       |               |
| <b>TOTAL</b>          | <b>25.650</b> |

|  |
|--|
|  |
|--|

INDICADORES

| CÓDIGO | DENOMINACIÓN   | MEDIDA | VALOR INICIAL | VALOR FINAL |
|--------|----------------|--------|---------------|-------------|
| 000769 | Proxectos (Nº) | Nº     | 0,0           | 8,0         |



ORZAMENTOS DA COMUNIDADE AUTÓNOMA GALEGA. ANO 2012

TRANSFERENCIAS CORRENTES

|          | CÓDIGO | DENOMINACIÓN                            |
|----------|--------|---|
| Sección  | 50     | SERGAS - DIRECCIÓN XERAL                |
| Servizo  | 01     | DIRECCION XERAL SS. CC.                 |
| Programa | 413A   | PROTECCIÓN E PROMOCIÓN DA SAÚDE PÚBLICA |
| Concepto | 481    | A INSTITUCIÓNS SEN FINS DE LUCRO        |
| Subconc. | 48118  | CONVENIO FEDERACIÓN AUTISMO DE GALICIA  |

|                  |                                      |
|------------------|--------------------------------------|
| CÓDIGO PROXECTO: | 2012 00035                           |
| DENOMINACIÓN     | PROGRAMA DE ATENCIÓN SOCIO SANITARIA |

ANUALIDADES

| 2011 e Anteriores | 2012   | 2013 | 2014 | 2015 e Seguintes |
|-------------------|--------|------|------|------------------|
|                   | 12.150 |      |      |                  |

FINANCIAMENTO

| DENOMINACIÓN          | IMPORTE       |
|-----------------------|---------------|
| FONDOS PROPIOS        | 12.150        |
| FONDOS PROPIOS LIBRES | 12.150        |
|                       |               |
|                       |               |
|                       |               |
|                       |               |
| <b>TOTAL</b>          | <b>12.150</b> |

|  |
|--|
|  |
|--|

INDICADORES

| CÓDIGO | DENOMINACIÓN   | MEDIDA | VALOR INICIAL | VALOR FINAL |
|--------|----------------|--------|---------------|-------------|
| 000769 | Proxectos (Nº) | Nº     | 0,0           | 8,0         |

ORZAMENTOS DA COMUNIDADE AUTÓNOMA GALEGA. ANO 2012

TRANSFERENCIAS CORRENTES

|          | CÓDIGO | DENOMINACIÓN   |
|----------|--------|--|
| Sección  | 50     | SERGAS - DIRECCIÓN XERAL   |
| Servizo  | 01     | DIRECCION XERAL SS. CC.  |
| Programa | 413A   | PROTECCIÓN E PROMOCIÓN DA SAÚDE PÚBLICA                                  |
| Concepto | 481    | A INSTITUCIÓNS SEN FINS DE LUCRO   |
| Subconc. | 48119  | CONVENIO CONSELLO OFICIAL DE COLEXIOS MÉDICOS DE GALICIA. PROGRAMA PAIME |

|                  |                                      |
|------------------|--------------------------------------|
| CÓDIGO PROXECTO: | 2012 00035                           |
| DENOMINACIÓN     | PROGRAMA DE ATENCIÓN SOCIO SANITARIA |

ANUALIDADES

| 2011 e Anteriores | 2012   | 2013 | 2014 | 2015 e Seguintes |
|-------------------|--------|------|------|------------------|
|                   | 44.550 |      |      |                  |

FINANCIAMENTO

| DENOMINACIÓN          | IMPORTE       |
|-----------------------|---------------|
| FONDOS PROPIOS        | 44.550        |
| FONDOS PROPIOS LIBRES | 44.550        |
|                       |               |
|                       |               |
|                       |               |
|                       |               |
| <b>TOTAL</b>          | <b>44.550</b> |

|  |
|--|
|  |
|--|

INDICADORES

| CÓDIGO | DENOMINACIÓN   | MEDIDA | VALOR INICIAL | VALOR FINAL |
|--------|----------------|--------|---------------|-------------|
| 000769 | Proxectos (Nº) | Nº     | 0,0           | 8,0         |

ORZAMENTOS DA COMUNIDADE AUTÓNOMA GALEGA. ANO 2012

TRANSFERENCIAS CORRENTES

|          | CÓDIGO | DENOMINACIÓN                                 |
|----------|--------|--|
| Sección  | 50     | SERGAS - DIRECCIÓN XERAL                     |
| Servizo  | 01     | DIRECCION XERAL SS. CC.                      |
| Programa | 413A   | PROTECCIÓN E PROMOCIÓN DA SAÚDE PÚBLICA      |
| Concepto | 481    | A INSTITUCIÓNS SEN FINS DE LUCRO             |
| Subconc. | 48120  | CONVENIO FUNDACIÓN ÉRGUETE. PROGRAMA ITÍNERE |

|                  |                                  |
|------------------|----------------------------------|
| CÓDIGO PROXECTO: | 2012 00034                       |
| DENOMINACIÓN     | PROGRAMA DE INCORPORACIÓN SOCIAL |

ANUALIDADES

| 2011 e Anteriores | 2012    | 2013 | 2014 | 2015 e Seguintes |
|-------------------|---------|------|------|------------------|
|                   | 105.300 |      |      |                  |

FINANCIAMENTO

| DENOMINACIÓN          | IMPORTE        |
|-----------------------|----------------|
| FONDOS PROPIOS        | 105.300        |
| FONDOS PROPIOS LIBRES | 105.300        |
|                       |                |
|                       |                |
|                       |                |
|                       |                |
|                       |                |
| <b>TOTAL</b>          | <b>105.300</b> |

|  |
|--|
|  |
|--|

INDICADORES

| CÓDIGO | DENOMINACIÓN   | MEDIDA | VALOR INICIAL | VALOR FINAL |
|--------|----------------|--------|---------------|-------------|
| 000769 | Proxectos (Nº) | Nº     | 0,0           | 7,0         |

ORZAMENTOS DA COMUNIDADE AUTÓNOMA GALEGA. ANO 2012

TRANSFERENCIAS CORRENTES

|          | CÓDIGO | DENOMINACIÓN   |
|----------|--------|--|
| Sección  | 50     | SERGAS - DIRECCIÓN XERAL   |
| Servizo  | 01     | DIRECCION XERAL SS. CC.  |
| Programa | 413A   | PROTECCIÓN E PROMOCIÓN DA SAÚDE PÚBLICA                                |
| Concepto | 481    | A INSTITUCIÓNS SEN FINS DE LUCRO                                       |
| Subconc. | 48121  | OUTROS PROGRAMAS DE ATENCIÓN SOCIO SANITARIA, SAÚDE MENTAL E ADICCIÓNS |

|                  |                                  |
|------------------|----------------------------------|
| CÓDIGO PROXECTO: | 2012 00034                       |
| DENOMINACIÓN     | PROGRAMA DE INCORPORACIÓN SOCIAL |

ANUALIDADES

| 2011 e Anteriores | 2012    | 2013 | 2014 | 2015 e Seguintes |
|-------------------|---------|------|------|------------------|
|                   | 549.000 |      |      |                  |

FINANCIAMENTO

| DENOMINACIÓN          | IMPORTE        |
|-----------------------|----------------|
| FONDOS PROPIOS        | 549.000        |
| FONDOS PROPIOS LIBRES | 549.000        |
|                       |                |
|                       |                |
|                       |                |
|                       |                |
| <b>TOTAL</b>          | <b>549.000</b> |

|  |
|--|
|  |
|--|

INDICADORES

| CÓDIGO | DENOMINACIÓN   | MEDIDA | VALOR INICIAL | VALOR FINAL |
|--------|----------------|--------|---------------|-------------|
| 000769 | Proxectos (Nº) | Nº     | 0,0           | 7,0         |

ORZAMENTOS DA COMUNIDADE AUTÓNOMA GALEGA. ANO 2012

TRANSFERENCIAS CORRENTES

|          | CÓDIGO | DENOMINACIÓN   |
|----------|--------|--|
| Sección  | 50     | SERGAS - DIRECCIÓN XERAL   |
| Servizo  | 01     | DIRECCION XERAL SS. CC.  |
| Programa | 413A   | PROTECCIÓN E PROMOCIÓN DA SAÚDE PÚBLICA  |
| Concepto | 481    | A INSTITUCIÓNS SEN FINS DE LUCRO   |
| Subconc. | 48122  | ASISTENCIA E REINSECCIÓN PACIENTES CON ADICIÓNS. ASOCIACIÓN EXALCÓLICOS A CORUÑA |

|                  |                          |
|------------------|--------------------------|
| CÓDIGO PROXECTO: | 2012 00036               |
| DENOMINACIÓN     | ASISTENCIA E REINSECCIÓN |

ANUALIDADES

| 2011 e Anteriores | 2012    | 2013 | 2014 | 2015 e Seguintes |
|-------------------|---------|------|------|------------------|
|                   | 192.827 |      |      |                  |

FINANCIAMENTO

| DENOMINACIÓN          | IMPORTE        |
|-----------------------|----------------|
| FONDOS PROPIOS        | 192.827        |
| FONDOS PROPIOS LIBRES | 192.827        |
|                       |                |
|                       |                |
|                       |                |
|                       |                |
| <b>TOTAL</b>          | <b>192.827</b> |

|  |
|--|
|  |
|--|

INDICADORES

| CÓDIGO | DENOMINACIÓN   | MEDIDA | VALOR INICIAL | VALOR FINAL |
|--------|----------------|--------|---------------|-------------|
| 000769 | Proxectos (Nº) | Nº     | 0,0           | 5,0         |

ORZAMENTOS DA COMUNIDADE AUTÓNOMA GALEGA. ANO 2012

TRANSFERENCIAS CORRENTES

|          | CÓDIGO | DENOMINACIÓN  |
|----------|--------|---|
| Sección  | 50     | SERGAS - DIRECCIÓN XERAL  |
| Servizo  | 01     | DIRECCION XERAL SS. CC.   |
| Programa | 413A   | PROTECCIÓN E PROMOCIÓN DA SAÚDE PÚBLICA   |
| Concepto | 481    | A INSTITUCIÓNS SEN FINS DE LUCRO  |
| Subconc. | 48123  | ASISTENCIA E REINSECCIÓN PACIENTES CON ADICIÓNS. ASOCIACIÓN EXALCÓLICOS OURENSE-AS BURGAS |

|                  |                          |
|------------------|--------------------------|
| CÓDIGO PROXECTO: | 2012 00036               |
| DENOMINACIÓN     | ASISTENCIA E REINSECCIÓN |

ANUALIDADES

| 2011 e Anteriores | 2012    | 2013 | 2014 | 2015 e Seguintes |
|-------------------|---------|------|------|------------------|
|                   | 168.392 |      |      |                  |

FINANCIAMENTO

| DENOMINACIÓN          | IMPORTE        |
|-----------------------|----------------|
| FONDOS PROPIOS        | 168.392        |
| FONDOS PROPIOS LIBRES | 168.392        |
|                       |                |
|                       |                |
|                       |                |
|                       |                |
| <b>TOTAL</b>          | <b>168.392</b> |

|  |
|--|
|  |
|--|

INDICADORES

| CÓDIGO | DENOMINACIÓN   | MEDIDA | VALOR INICIAL | VALOR FINAL |
|--------|----------------|--------|---------------|-------------|
| 000769 | Proxectos (Nº) | Nº     | 0,0           | 5,0         |

ORZAMENTOS DA COMUNIDADE AUTÓNOMA GALEGA. ANO 2012

TRANSFERENCIAS CORRENTES

|          | CÓDIGO | DENOMINACIÓN  |
|----------|--------|---|
| Sección  | 50     | SERGAS - DIRECCIÓN XERAL  |
| Servizo  | 01     | DIRECCION XERAL SS. CC.   |
| Programa | 413A   | PROTECCIÓN E PROMOCIÓN DA SAÚDE PÚBLICA   |
| Concepto | 481    | A INSTITUCIÓNS SEN FINS DE LUCRO  |
| Subconc. | 48124  | ASISTENCIA E REINSECCIÓN PACIENTES CON ADICIÓNS. ASOCIACIÓN EXALCÓLICOS FERROLTERRA |

|                  |                          |
|------------------|--------------------------|
| CÓDIGO PROXECTO: | 2012 00036               |
| DENOMINACIÓN     | ASISTENCIA E REINSECCIÓN |

ANUALIDADES

| 2011 e Anteriores | 2012    | 2013 | 2014 | 2015 e Seguintes |
|-------------------|---------|------|------|------------------|
|                   | 108.260 |      |      |                  |

FINANCIAMENTO

| DENOMINACIÓN          | IMPORTE        |
|-----------------------|----------------|
| FONDOS PROPIOS        | 108.260        |
| FONDOS PROPIOS LIBRES | 108.260        |
|                       |                |
|                       |                |
|                       |                |
|                       |                |
| <b>TOTAL</b>          | <b>108.260</b> |

|  |
|--|
|  |
|--|

INDICADORES

| CÓDIGO | DENOMINACIÓN   | MEDIDA | VALOR INICIAL | VALOR FINAL |
|--------|----------------|--------|---------------|-------------|
| 000769 | Proxectos (Nº) | Nº     | 0,0           | 5,0         |

ORZAMENTOS DA COMUNIDADE AUTÓNOMA GALEGA. ANO 2012

TRANSFERENCIAS CORRENTES

|          | CÓDIGO | DENOMINACIÓN  |
|----------|--------|---|
| Sección  | 50     | SERGAS - DIRECCIÓN XERAL  |
| Servizo  | 01     | DIRECCION XERAL SS. CC.   |
| Programa | 413A   | PROTECCIÓN E PROMOCIÓN DA SAÚDE PÚBLICA                             |
| Concepto | 481    | A INSTITUCIÓNS SEN FINS DE LUCRO                                    |
| Subconc. | 48125  | ASISTENCIA E REINSECCIÓN PACIENTES CON ADICIÓNS. ASOCIACIÓN ASVIDAL |

|                  |                          |
|------------------|--------------------------|
| CÓDIGO PROXECTO: | 2012 00036               |
| DENOMINACIÓN     | ASISTENCIA E REINSECCIÓN |

ANUALIDADES

| 2011 e Anteriores | 2012    | 2013 | 2014 | 2015 e Seguintes |
|-------------------|---------|------|------|------------------|
|                   | 198.847 |      |      |                  |

FINANCIAMENTO

| DENOMINACIÓN          | IMPORTE        |
|-----------------------|----------------|
| FONDOS PROPIOS        | 198.847        |
| FONDOS PROPIOS LIBRES | 198.847        |
|                       |                |
|                       |                |
|                       |                |
|                       |                |
| <b>TOTAL</b>          | <b>198.847</b> |

|  |
|--|
|  |
|--|

INDICADORES

| CÓDIGO | DENOMINACIÓN   | MEDIDA | VALOR INICIAL | VALOR FINAL |
|--------|----------------|--------|---------------|-------------|
| 000769 | Proxectos (Nº) | Nº     | 0,0           | 5,0         |



ORZAMENTOS DA COMUNIDADE AUTÓNOMA GALEGA. ANO 2012

TRANSFERENCIAS CORRENTES

|          | CÓDIGO | DENOMINACIÓN                                   |
|----------|--------|--|
| Sección  | 50     | SERGAS - DIRECCIÓN XERAL                       |
| Servizo  | 01     | DIRECCION XERAL SS. CC.                        |
| Programa | 413A   | PROTECCIÓN E PROMOCIÓN DA SAÚDE PÚBLICA        |
| Concepto | 481    | A INSTITUCIÓNS SEN FINS DE LUCRO               |
| Subconc. | 48126  | ASISTENCIA A ENFERMOS MENTAIS. ASPANEPS-FERROL |

|                  |                          |
|------------------|--------------------------|
| CÓDIGO PROXECTO: | 2012 00036               |
| DENOMINACIÓN     | ASISTENCIA E REINSECCIÓN |

ANUALIDADES

| 2011 e Anteriores | 2012    | 2013 | 2014 | 2015 e Seguintes |
|-------------------|---------|------|------|------------------|
|                   | 160.056 |      |      |                  |

FINANCIAMENTO

| DENOMINACIÓN          | IMPORTE        |
|-----------------------|----------------|
| FONDOS PROPIOS        | 160.056        |
| FONDOS PROPIOS LIBRES | 160.056        |
|                       |                |
|                       |                |
|                       |                |
|                       |                |
| <b>TOTAL</b>          | <b>160.056</b> |

|  |
|--|
|  |
|--|

INDICADORES

| CÓDIGO | DENOMINACIÓN   | MEDIDA | VALOR INICIAL | VALOR FINAL |
|--------|----------------|--------|---------------|-------------|
| 000769 | Proxectos (Nº) | Nº     | 0,0           | 5,0         |

ORZAMENTOS DA COMUNIDADE AUTÓNOMA GALEGA. ANO 2012

TRANSFERENCIAS CORRENTES

|          | CÓDIGO | DENOMINACIÓN                                       |
|----------|--------|--|
| Sección  | 50     | SERGAS - DIRECCIÓN XERAL                           |
| Servizo  | 01     | DIRECCION XERAL SS. CC.                            |
| Programa | 413A   | PROTECCIÓN E PROMOCIÓN DA SAÚDE PÚBLICA            |
| Concepto | 481    | A INSTITUCIÓNS SEN FINS DE LUCRO                   |
| Subconc. | 48127  | FEDERACION GALEGA DE ENFERMIDADES RARAS E CRONICAS |

|                  |                                      |
|------------------|--------------------------------------|
| CÓDIGO PROXECTO: | 2012 00035                           |
| DENOMINACIÓN     | PROGRAMA DE ATENCIÓN SOCIO SANITARIA |

ANUALIDADES

| 2011 e Anteriores | 2012   | 2013 | 2014 | 2015 e Seguintes |
|-------------------|--------|------|------|------------------|
|                   | 32.106 |      |      |                  |

FINANCIAMENTO

| DENOMINACIÓN          | IMPORTE       |
|-----------------------|---------------|
| FONDOS PROPIOS        | 32.106        |
| FONDOS PROPIOS LIBRES | 32.106        |
|                       |               |
|                       |               |
|                       |               |
|                       |               |
| <b>TOTAL</b>          | <b>32.106</b> |

|  |
|--|
|  |
|--|

INDICADORES

| CÓDIGO | DENOMINACIÓN   | MEDIDA | VALOR INICIAL | VALOR FINAL |
|--------|----------------|--------|---------------|-------------|
| 000769 | Proxectos (Nº) | Nº     | 0,0           | 8,0         |

ORZAMENTOS DA COMUNIDADE AUTÓNOMA GALEGA. ANO 2012

TRANSFERENCIAS CORRENTES

|          | CÓDIGO | DENOMINACIÓN  |
|----------|--------|---|
| Sección  | 50     | SERGAS - DIRECCIÓN XERAL                              |
| Servizo  | 01     | DIRECCION XERAL SS. CC.                               |
| Programa | 413A   | PROTECCIÓN E PROMOCIÓN DA SAÚDE PÚBLICA               |
| Concepto | 481    | A INSTITUCIÓNS SEN FINS DE LUCRO                      |
| Subconc. | 48128  | PROGRAMA DE ATENCIÓN XURÍDICO SOCIAL. RENACER RIBEIRA |

|                  |                          |
|------------------|--------------------------|
| CÓDIGO PROXECTO: | 2012 00039               |
| DENOMINACIÓN     | ATENCIÓN XURÍDICO SOCIAL |

ANUALIDADES

| 2011 e Anteriores | 2012   | 2013 | 2014 | 2015 e Seguintes |
|-------------------|--------|------|------|------------------|
|                   | 16.200 |      |      |                  |

FINANCIAMENTO

| DENOMINACIÓN          | IMPORTE       |
|-----------------------|---------------|
| FONDOS PROPIOS        | 16.200        |
| FONDOS PROPIOS LIBRES | 16.200        |
|                       |               |
|                       |               |
|                       |               |
|                       |               |
| <b>TOTAL</b>          | <b>16.200</b> |

|  |
|--|
|  |
|--|

INDICADORES

| CÓDIGO | DENOMINACIÓN   | MEDIDA | VALOR INICIAL | VALOR FINAL |
|--------|----------------|--------|---------------|-------------|
| 000769 | Proxectos (Nº) | Nº     | 0,0           | 1,0         |




















## TRANSFERENCIAS DE CAPITAL





**SERVIZO GALEGO DE SAUDE**





SERGAS - DIRECCIÓN XERAL





ORZAMENTOS DA COMUNIDADE AUTÓNOMA GALEGA. ANO 2012

TRANSFERENCIAS DE CAPITAL

|          | CÓDIGO | DENOMINACIÓN  |
|----------|--------|---|
| Sección  | 50     | SERGAS - DIRECCIÓN XERAL                                      |
| Servizo  | 01     | DIRECCION XERAL SS. CC.                                       |
| Programa | 411A   | DIRECCIÓN E SERVIZOS XERAIS DE SANIDADE                       |
| Concepto | 780    | A FAMILIAS  |
| Subconc. | 7801   | PROXECTOS DE INVESTIGACIÓN EN BIOMEDICINA E CIENCIAS DA SAUDE |

|                  |                      |
|------------------|----------------------|
| CÓDIGO PROXECTO: | 2007 00012           |
| DENOMINACIÓN     | AXUDAS INVESTIGACIÓN |

ANUALIDADES

| 2011 e Anteriores | 2012    | 2013 | 2014 | 2015 e Seguintes |
|-------------------|---------|------|------|------------------|
|                   | 243.091 |      |      |                  |

FINANCIAMENTO

| DENOMINACIÓN          | IMPORTE        |
|-----------------------|----------------|
| FONDOS PROPIOS        | 243.091        |
| FONDOS PROPIOS LIBRES | 243.091        |
|                       |                |
|                       |                |
|                       |                |
|                       |                |
| <b>TOTAL</b>          | <b>243.091</b> |

|  |
|--|
|  |
|--|

|  |
|--|
|  |
|--|

ORZAMENTOS DA COMUNIDADE AUTÓNOMA GALEGA. ANO 2012

TRANSFERENCIAS DE CAPITAL

|          | CÓDIGO | DENOMINACIÓN                                    |
|----------|--------|---|
| Sección  | 50     | SERGAS - DIRECCIÓN XERAL                        |
| Servizo  | 01     | DIRECCION XERAL SS. CC.                         |
| Programa | 412A   | ATENCIÓN ESPECIALIZADA                          |
| Concepto | 741    | A SOCIEDADES MERCANTÍS DA COMUNIDADE AUTÓNOMA   |
| Subconc. | 7410   | GALARIA, EMPRESA PÚBLICA DE SERVIZOS SANITARIOS |

|                  |   |
|------------------|---|
| CÓDIGO PROXECTO: | 2009 00035                                      |
| DENOMINACIÓN     | GALARIA, EMPRESA PÚBLICA DE SERVIZOS SANITARIOS |

ANUALIDADES

| 2011 e Anteriores | 2012   | 2013   | 2014   | 2015 e Seguintes |
|-------------------|--------|--------|--------|------------------|
|                   | 94.000 | 94.000 | 94.000 | 140.000          |

FINANCIAMENTO

| DENOMINACIÓN          | IMPORTE       |
|-----------------------|---------------|
| FONDOS PROPIOS        | 94.000        |
| FONDOS PROPIOS LIBRES | 94.000        |
|                       |               |
|                       |               |
|                       |               |
|                       |               |
| <b>TOTAL</b>          | <b>94.000</b> |

|  |
|--|
|  |
|--|

INDICADORES

| CÓDIGO | DENOMINACIÓN                           | MEDIDA | VALOR INICIAL | VALOR FINAL |
|--------|--|--------|---------------|-------------|
| 000344 | Espera ciruxía con prioridade I (Días) | DIAS   | 0,0           | 30,0        |

ORZAMENTOS DA COMUNIDADE AUTÓNOMA GALEGA. ANO 2012

TRANSFERENCIAS DE CAPITAL

|          | CÓDIGO | DENOMINACIÓN  |
|----------|--------|---|
| Sección  | 50     | SERGAS - DIRECCIÓN XERAL  |
| Servizo  | 01     | DIRECCION XERAL SS. CC.   |
| Programa | 413A   | PROTECCIÓN E PROMOCIÓN DA SAÚDE PÚBLICA                               |
| Concepto | 781    | A INSTITUCIÓNS SEN FINS DE LUCRO                                      |
| Subconc. | 7810   | SUBVENCIÓNS E CONVENIOS PROGRAMA DE LOITA CONTRA AS DROGODEPENDENCIAS |

|                  |   |
|------------------|---|
| CÓDIGO PROXECTO: | 2012 00037                                    |
| DENOMINACIÓN     | PROGRAMA DE LOITA CONTRA AS DROGODEPENDENCIAS |

ANUALIDADES

| 2011 e Anteriores | 2012   | 2013 | 2014 | 2015 e Seguintes |
|-------------------|--------|------|------|------------------|
|                   | 19.766 |      |      |                  |

FINANCIAMENTO

| DENOMINACIÓN          | IMPORTE       |
|-----------------------|---------------|
| FONDOS PROPIOS        | 19.766        |
| FONDOS PROPIOS LIBRES | 19.766        |
|                       |               |
|                       |               |
|                       |               |
|                       |               |
| <b>TOTAL</b>          | <b>19.766</b> |

|  |
|--|
|  |
|--|

INDICADORES

| CÓDIGO | DENOMINACIÓN   | MEDIDA | VALOR INICIAL | VALOR FINAL |
|--------|----------------|--------|---------------|-------------|
| 000769 | Proxectos (Nº) | Nº     | 0,0           | 1,0         |




















## ANEXO DE INVESTIMENTOS REAIS





**SERVIZO GALEGO DE SAUDE**





SERGAS - DIRECCIÓN XERAL





ORZAMENTOS DA COMUNIDADE AUTÓNOMA GALEGA. ANO 2012

INVESTIMENTOS REAIS

|          | CÓDIGO | DENOMINACIÓN   |
|----------|--------|--|
| Sección  | 50     | SERGAS - DIRECCIÓN XERAL                                     |
| Servizo  | 01     | DIRECCION XERAL SS. CC.                                      |
| Programa | 411A   | DIRECCIÓN E SERVIZOS XERAIS DE SANIDADE                      |
| Concepto | 621    | INFRAESTRUTURA E EQUIPAMENTOS SOCIAIS EN MATERIA DE SANIDADE |
| Subconc. | 6214   | EQUIPAMENTO INFORMÁTICO                                      |

|                  |                          |
|------------------|--------------------------|
| CÓDIGO PROXECTO: | 2001 11053               |
| DENOMINACIÓN     | REDE INFORMATICA CENTROS |

ANUALIDADES

| 2011 e Anteriores | 2012      | 2013      | 2014    | 2015 e Seguintes |
|-------------------|-----------|-----------|---------|------------------|
|                   | 7.954.018 | 3.637.929 | 147.720 |                  |

FINANCIAMENTO

| DENOMINACIÓN          | IMPORTE          |
|-----------------------|------------------|
| FONDOS PROPIOS        | 7.954.018        |
| FONDOS PROPIOS LIBRES | 7.954.018        |
|                       |                  |
|                       |                  |
|                       |                  |
|                       |                  |
| <b>TOTAL</b>          | <b>7.954.018</b> |

ORZAMENTOS DA COMUNIDADE AUTÓNOMA GALEGA. ANO 2012

INVESTIMENTOS REAIS

|          | CÓDIGO | DENOMINACIÓN   |
|----------|--------|--|
| Sección  | 50     | SERGAS - DIRECCIÓN XERAL                                     |
| Servizo  | 01     | DIRECCION XERAL SS. CC.                                      |
| Programa | 411A   | DIRECCIÓN E SERVIZOS XERAIS DE SANIDADE                      |
| Concepto | 621    | INFRAESTRUTURA E EQUIPAMENTOS SOCIAIS EN MATERIA DE SANIDADE |
| Subconc. | 6214   | EQUIPAMENTO INFORMÁTICO                                      |

|                  |                                       |
|------------------|---------------------------------------|
| CÓDIGO PROXECTO: | 2010 00044                            |
| DENOMINACIÓN     | ACIÓNS IMPULSO TICS (FONDOS EUROPEOS) |

ANUALIDADES

| 2011 e Anteriores | 2012      | 2013 | 2014 | 2015 e Seguintes |
|-------------------|-----------|------|------|------------------|
|                   | 2.751.586 |      |      |                  |

FINANCIAMENTO

| DENOMINACIÓN                   | IMPORTE          |
|--------------------------------|------------------|
| F.C.I.                         | 689.065          |
| F.C.I. LIBRE                   | 173.435          |
| F.C.I. QUE COFINANCIA ELIXIBLE | 515.630          |
| F.E.D.E.R.                     | 2.062.521        |
| FEDER 2007-13                  | 2.062.521        |
| <b>TOTAL</b>                   | <b>2.751.586</b> |

OBX.FINAL- 2. - INCREMENTAR A COMPETITIVIDADE DO TECIDO PRODUTIVO GALEGO A TRAVÉS DO COÑECEMENTO E A INNOV  
 OBX.INTER- 2.7 - ESTENDER E DIFUNDIR AS TECNOLOXÍAS DA INFORMACIÓN, AS COMUNICACIÓNS E AS PLATAFORMAS LOXÍS  
 EIXO - 1 - DESENVOLVEMENTO DA ECONOMÍA DO COÑECEMENTO (I+D+I, EDUCACIÓN, SOCIEDADE DA INFORMACIÓN E T  
 MEDIDA - 1.13 - SERVIZOS E APLICACIÓNS PARA OS CIDADÁNS (SERVIZOS ELECTRÓNICOS EN MATERIA DE SAÚDE, ADMINI

INDICADORES

| CÓDIGO | DENOMINACIÓN                                     | MEDIDA | VALOR INICIAL | VALOR FINAL |
|--------|--|--------|---------------|-------------|
| 000402 | Implantación da Historia Clínica Electrónica (%) | %      | 0,0           | 75,0        |

ORZAMENTOS DA COMUNIDADE AUTÓNOMA GALEGA. ANO 2012

INVESTIMENTOS REAIS

|          | CÓDIGO | DENOMINACIÓN   |
|----------|--------|--|
| Sección  | 50     | SERGAS - DIRECCIÓN XERAL                                     |
| Servizo  | 01     | DIRECCION XERAL SS. CC.                                      |
| Programa | 411A   | DIRECCIÓN E SERVIZOS XERAIS DE SANIDADE                      |
| Concepto | 621    | INFRAESTRUTURA E EQUIPAMENTOS SOCIAIS EN MATERIA DE SANIDADE |
| Subconc. | 6214   | EQUIPAMENTO INFORMÁTICO                                      |

|                  |                                   |
|------------------|-----------------------------------|
| CÓDIGO PROXECTO: | 2010 00050                        |
| DENOMINACIÓN     | NOVAS ACTUACIÓNS REDE INFORMÁTICA |

ANUALIDADES

| 2011 e Anteriores | 2012       | 2013      | 2014      | 2015 e Seguintes |
|-------------------|------------|-----------|-----------|------------------|
|                   | 17.519.043 | 4.644.463 | 3.874.151 | 2.659.580        |

FINANCIAMENTO

| DENOMINACIÓN          | IMPORTE           |
|-----------------------|-------------------|
| FONDOS PROPIOS        | 17.519.043        |
| FONDOS PROPIOS LIBRES | 17.519.043        |
|                       |                   |
|                       |                   |
|                       |                   |
|                       |                   |
|                       |                   |
| <b>TOTAL</b>          | <b>17.519.043</b> |

|  |
|--|
|  |
|--|

INDICADORES

| CÓDIGO | DENOMINACIÓN                   | MEDIDA | VALOR INICIAL | VALOR FINAL |
|--------|--------------------------------|--------|---------------|-------------|
| 000091 | Aplicacións desenvolvidas (Nº) | Nº     | 0,0           | 20,0        |
| 000946 | Usuarios (total) (Nº)          | Nº     | 0,0           | 30.000,0    |



ORZAMENTOS DA COMUNIDADE AUTÓNOMA GALEGA. ANO 2012

INVESTIMENTOS REAIS

|          | CÓDIGO | DENOMINACIÓN                                   |
|----------|--------|--|
| Sección  | 50     | SERGAS - DIRECCIÓN XERAL                       |
| Servizo  | 01     | DIRECCION XERAL SS. CC.                        |
| Programa | 411A   | DIRECCIÓN E SERVIZOS XERAIS DE SANIDADE        |
| Concepto | 640    | GASTOS EN INVESTIMENTOS DE CARACTER INMATERIAL |
| Subconc. | 6408   | ORDENACION ADMINISTRATIVA                      |

|                  |                           |
|------------------|---------------------------|
| CÓDIGO PROXECTO: | 2009 00009                |
| DENOMINACIÓN     | ORDENACION ADMINISTRATIVA |

ANUALIDADES

| 2011 e Anteriores | 2012    | 2013   | 2014 | 2015 e Seguintes |
|-------------------|---------|--------|------|------------------|
|                   | 133.417 | 12.932 |      |                  |

FINANCIAMENTO

| DENOMINACIÓN          | IMPORTE        |
|-----------------------|----------------|
| FONDOS PROPIOS        | 133.417        |
| FONDOS PROPIOS LIBRES | 133.417        |
|                       |                |
|                       |                |
|                       |                |
|                       |                |
|                       |                |
| <b>TOTAL</b>          | <b>133.417</b> |

|  |
|--|
|  |
|--|

|  |
|--|
|  |
|--|

ORZAMENTOS DA COMUNIDADE AUTÓNOMA GALEGA. ANO 2012

INVESTIMENTOS REAIS

|          | CÓDIGO | DENOMINACIÓN                            |
|----------|--------|---|
| Sección  | 50     | SERGAS - DIRECCIÓN XERAL                |
| Servizo  | 01     | DIRECCION XERAL SS. CC.                 |
| Programa | 412A   | ATENCIÓN ESPECIALIZADA                  |
| Concepto | 620    | INVESTIMENTO EN TERREOS E BENS NATURAIS |
| Subconc. | 6200   | INVESTIMENTO EN TERREOS E BENS NATURAIS |

|                  |                    |
|------------------|--------------------|
| CÓDIGO PROXECTO: | 2010 90001         |
| DENOMINACIÓN     | NOVO HOSPITAL VIGO |

ANUALIDADES

| 2011 e Anteriores | 2012    | 2013 | 2014 | 2015 e Seguintes |
|-------------------|---------|------|------|------------------|
|                   | 160.291 |      |      |                  |

FINANCIAMENTO

| DENOMINACIÓN          | IMPORTE        |
|-----------------------|----------------|
| FONDOS PROPIOS        | 160.291        |
| FONDOS PROPIOS LIBRES | 160.291        |
|                       |                |
|                       |                |
|                       |                |
|                       |                |
| <b>TOTAL</b>          | <b>160.291</b> |

|  |
|--|
|  |
|--|

INDICADORES

| CÓDIGO | DENOMINACIÓN                             | MEDIDA | VALOR INICIAL | VALOR FINAL |
|--------|--|--------|---------------|-------------|
| 000401 | Hospitais creados e/ou modernizados (Nº) | Nº     | 0,0           | 1,0         |

ORZAMENTOS DA COMUNIDADE AUTÓNOMA GALEGA. ANO 2012

INVESTIMENTOS REAIS

|          | CÓDIGO | DENOMINACIÓN                            |
|----------|--------|---|
| Sección  | 50     | SERGAS - DIRECCIÓN XERAL                |
| Servizo  | 01     | DIRECCION XERAL SS. CC.                 |
| Programa | 412A   | ATENCIÓN ESPECIALIZADA                  |
| Concepto | 620    | INVESTIMENTO EN TERREOS E BENS NATURAIS |
| Subconc. | 6200   | INVESTIMENTO EN TERREOS E BENS NATURAIS |

|                  |  |
|------------------|--|
| CÓDIGO PROXECTO: | 2011 00052                               |
| DENOMINACIÓN     | EXPROPIACIÓN TERREOS HOSPITAL PONTEVEDRA |

ANUALIDADES

| 2011 e Anteriores | 2012   | 2013 | 2014 | 2015 e Seguintes |
|-------------------|--------|------|------|------------------|
|                   | 31.797 |      |      |                  |

FINANCIAMENTO

| DENOMINACIÓN          | IMPORTE       |
|-----------------------|---------------|
| FONDOS PROPIOS        | 31.797        |
| FONDOS PROPIOS LIBRES | 31.797        |
|                       |               |
|                       |               |
|                       |               |
|                       |               |
| <b>TOTAL</b>          | <b>31.797</b> |

|  |
|--|
|  |
|--|

INDICADORES

| CÓDIGO | DENOMINACIÓN                             | MEDIDA | VALOR INICIAL | VALOR FINAL |
|--------|--|--------|---------------|-------------|
| 000401 | Hospitais creados e/ou modernizados (Nº) | Nº     | 0,0           | 1,0         |

ORZAMENTOS DA COMUNIDADE AUTÓNOMA GALEGA. ANO 2012

INVESTIMENTOS REAIS

|          | CÓDIGO | DENOMINACIÓN   |
|----------|--------|--|
| Sección  | 50     | SERGAS - DIRECCIÓN XERAL                                     |
| Servizo  | 01     | DIRECCION XERAL SS. CC.                                      |
| Programa | 412A   | ATENCIÓN ESPECIALIZADA                                       |
| Concepto | 621    | INFRAESTRUTURA E EQUIPAMENTOS SOCIAIS EN MATERIA DE SANIDADE |
| Subconc. | 6210   | CONSTRUCCIÓN DE CENTROS                                      |

|                  |                       |
|------------------|-----------------------|
| CÓDIGO PROXECTO: | 2011 00011            |
| DENOMINACIÓN     | NOVO HOSPITAL DE LUGO |

ANUALIDADES

| 2011 e Anteriores | 2012   | 2013 | 2014 | 2015 e Seguintes |
|-------------------|--------|------|------|------------------|
|                   | 19.958 |      |      |                  |

FINANCIAMENTO

| DENOMINACIÓN          | IMPORTE       |
|-----------------------|---------------|
| FONDOS PROPIOS        | 19.958        |
| FONDOS PROPIOS LIBRES | 19.958        |
|                       |               |
|                       |               |
|                       |               |
|                       |               |
| <b>TOTAL</b>          | <b>19.958</b> |

|  |
|--|
|  |
|--|

INDICADORES

| CÓDIGO | DENOMINACIÓN                             | MEDIDA | VALOR INICIAL | VALOR FINAL |
|--------|--|--------|---------------|-------------|
| 000401 | Hospitais creados e/ou modernizados (Nº) | Nº     | 0,0           | 1,0         |



ORZAMENTOS DA COMUNIDADE AUTÓNOMA GALEGA. ANO 2012

INVESTIMENTOS REAIS

|          | CÓDIGO | DENOMINACIÓN   |
|----------|--------|--|
| Sección  | 50     | SERGAS - DIRECCIÓN XERAL                                     |
| Servizo  | 01     | DIRECCION XERAL SS. CC.                                      |
| Programa | 412A   | ATENCIÓN ESPECIALIZADA                                       |
| Concepto | 621    | INFRAESTRUTURA E EQUIPAMENTOS SOCIAIS EN MATERIA DE SANIDADE |
| Subconc. | 6210   | CONSTRUCCIÓN DE CENTROS                                      |

|                  |                             |
|------------------|-----------------------------|
| CÓDIGO PROXECTO: | 2012 00042                  |
| DENOMINACIÓN     | NOVO HOSPITAL DE PONTEVEDRA |

ANUALIDADES

| 2011 e Anteriores | 2012    | 2013 | 2014 | 2015 e Seguintes |
|-------------------|---------|------|------|------------------|
|                   | 147.094 |      |      |                  |

FINANCIAMENTO

| DENOMINACIÓN          | IMPORTE        |
|-----------------------|----------------|
| FONDOS PROPIOS        | 147.094        |
| FONDOS PROPIOS LIBRES | 147.094        |
|                       |                |
|                       |                |
|                       |                |
|                       |                |
| <b>TOTAL</b>          | <b>147.094</b> |

|  |
|--|
|  |
|--|

INDICADORES

| CÓDIGO | DENOMINACIÓN                             | MEDIDA | VALOR INICIAL | VALOR FINAL |
|--------|--|--------|---------------|-------------|
| 000401 | Hospitais creados e/ou modernizados (Nº) | Nº     | 0,0           | 1,0         |

ORZAMENTOS DA COMUNIDADE AUTÓNOMA GALEGA. ANO 2012

INVESTIMENTOS REAIS

|          | CÓDIGO | DENOMINACIÓN   |
|----------|--------|--|
| Sección  | 50     | SERGAS - DIRECCIÓN XERAL                                     |
| Servizo  | 01     | DIRECCION XERAL SS. CC.                                      |
| Programa | 412A   | ATENCIÓN ESPECIALIZADA                                       |
| Concepto | 621    | INFRAESTRUTURA E EQUIPAMENTOS SOCIAIS EN MATERIA DE SANIDADE |
| Subconc. | 6211   | PLANS DIRECTORES E OUTRAS ACTUACIÓNS CENTROS HOSPITALARIOS   |

|                  |                                      |
|------------------|--------------------------------------|
| CÓDIGO PROXECTO: | 2011 00012                           |
| DENOMINACIÓN     | PLAN DIRECTOR HOSPITAL JUAN CANALEJO |

ANUALIDADES

| 2011 e Anteriores | 2012       | 2013       | 2014 | 2015 e Seguintes |
|-------------------|------------|------------|------|------------------|
|                   | 12.081.475 | 11.782.636 |      |                  |

FINANCIAMENTO

| DENOMINACIÓN          | IMPORTE           |
|-----------------------|-------------------|
| FONDOS PROPIOS        | 12.081.475        |
| FONDOS PROPIOS LIBRES | 12.081.475        |
|                       |                   |
|                       |                   |
|                       |                   |
|                       |                   |
|                       |                   |
| <b>TOTAL</b>          | <b>12.081.475</b> |

|  |
|--|
|  |
|--|

INDICADORES

| CÓDIGO | DENOMINACIÓN                             | MEDIDA | VALOR INICIAL | VALOR FINAL |
|--------|--|--------|---------------|-------------|
| 000401 | Hospitais creados e/ou modernizados (Nº) | Nº     | 0,0           | 1,0         |

ORZAMENTOS DA COMUNIDADE AUTÓNOMA GALEGA. ANO 2012

INVESTIMENTOS REAIS

|          | CÓDIGO | DENOMINACIÓN   |
|----------|--------|--|
| Sección  | 50     | SERGAS - DIRECCIÓN XERAL                                     |
| Servizo  | 01     | DIRECCION XERAL SS. CC.                                      |
| Programa | 412A   | ATENCIÓN ESPECIALIZADA                                       |
| Concepto | 621    | INFRAESTRUTURA E EQUIPAMENTOS SOCIAIS EN MATERIA DE SANIDADE |
| Subconc. | 6211   | PLANS DIRECTORES E OUTRAS ACTUACIÓNS CENTROS HOSPITALARIOS   |

|                  |                                     |
|------------------|-------------------------------------|
| CÓDIGO PROXECTO: | 2011 00019                          |
| DENOMINACIÓN     | REFORMAS DIVERSAS HOSPITAL DA COSTA |

ANUALIDADES

| 2011 e Anteriores | 2012    | 2013 | 2014 | 2015 e Seguintes |
|-------------------|---------|------|------|------------------|
|                   | 283.662 |      |      |                  |

FINANCIAMENTO

| DENOMINACIÓN          | IMPORTE        |
|-----------------------|----------------|
| FONDOS PROPIOS        | 283.662        |
| FONDOS PROPIOS LIBRES | 283.662        |
|                       |                |
|                       |                |
|                       |                |
|                       |                |
| <b>TOTAL</b>          | <b>283.662</b> |

|  |
|--|
|  |
|--|

INDICADORES

| CÓDIGO | DENOMINACIÓN                             | MEDIDA | VALOR INICIAL | VALOR FINAL |
|--------|--|--------|---------------|-------------|
| 000401 | Hospitais creados e/ou modernizados (Nº) | Nº     | 0,0           | 1,0         |

ORZAMENTOS DA COMUNIDADE AUTÓNOMA GALEGA. ANO 2012

INVESTIMENTOS REAIS

|          | CÓDIGO | DENOMINACIÓN   |
|----------|--------|--|
| Sección  | 50     | SERGAS - DIRECCIÓN XERAL                                     |
| Servizo  | 01     | DIRECCION XERAL SS. CC.                                      |
| Programa | 412A   | ATENCIÓN ESPECIALIZADA                                       |
| Concepto | 621    | INFRAESTRUTURA E EQUIPAMENTOS SOCIAIS EN MATERIA DE SANIDADE |
| Subconc. | 6211   | PLANS DIRECTORES E OUTRAS ACTUACIÓNS CENTROS HOSPITALARIOS   |

|                  |   |
|------------------|---|
| CÓDIGO PROXECTO: | 2012 00013                                |
| DENOMINACIÓN     | PLAN DIRECTOR HOSPITAL ARQUITECTO MARCIDE |

ANUALIDADES

| 2011 e Anteriores | 2012   | 2013 | 2014 | 2015 e Seguintes |
|-------------------|--------|------|------|------------------|
|                   | 68.440 |      |      |                  |

FINANCIAMENTO

| DENOMINACIÓN          | IMPORTE       |
|-----------------------|---------------|
| FONDOS PROPIOS        | 68.440        |
| FONDOS PROPIOS LIBRES | 68.440        |
|                       |               |
|                       |               |
|                       |               |
|                       |               |
|                       |               |
| <b>TOTAL</b>          | <b>68.440</b> |

|  |
|--|
|  |
|--|

INDICADORES

| CÓDIGO | DENOMINACIÓN                             | MEDIDA | VALOR INICIAL | VALOR FINAL |
|--------|--|--------|---------------|-------------|
| 000401 | Hospitais creados e/ou modernizados (Nº) | Nº     | 0,0           | 1,0         |

ORZAMENTOS DA COMUNIDADE AUTÓNOMA GALEGA. ANO 2012

INVESTIMENTOS REAIS

|          | CÓDIGO | DENOMINACIÓN   |
|----------|--------|--|
| Sección  | 50     | SERGAS - DIRECCIÓN XERAL                                     |
| Servizo  | 01     | DIRECCION XERAL SS. CC.                                      |
| Programa | 412A   | ATENCIÓN ESPECIALIZADA                                       |
| Concepto | 621    | INFRAESTRUTURA E EQUIPAMENTOS SOCIAIS EN MATERIA DE SANIDADE |
| Subconc. | 6211   | PLANS DIRECTORES E OUTRAS ACTUACIÓNS CENTROS HOSPITALARIOS   |

|                  |  |
|------------------|--|
| CÓDIGO PROXECTO: | 2012 00014                                     |
| DENOMINACIÓN     | PLAN DIRECTOR COMPLEXO HOSPITALARIO DE OURENSE |

ANUALIDADES

| 2011 e Anteriores | 2012    | 2013 | 2014 | 2015 e Seguintes |
|-------------------|---------|------|------|------------------|
|                   | 357.323 |      |      |                  |

FINANCIAMENTO

| DENOMINACIÓN          | IMPORTE        |
|-----------------------|----------------|
| FONDOS PROPIOS        | 357.323        |
| FONDOS PROPIOS LIBRES | 357.323        |
|                       |                |
|                       |                |
|                       |                |
|                       |                |
| <b>TOTAL</b>          | <b>357.323</b> |

|  |
|--|
|  |
|--|

INDICADORES

| CÓDIGO | DENOMINACIÓN                             | MEDIDA | VALOR INICIAL | VALOR FINAL |
|--------|--|--------|---------------|-------------|
| 000401 | Hospitais creados e/ou modernizados (Nº) | Nº     | 0,0           | 1,0         |

ORZAMENTOS DA COMUNIDADE AUTÓNOMA GALEGA. ANO 2012

INVESTIMENTOS REAIS

|          | CÓDIGO | DENOMINACIÓN   |
|----------|--------|--|
| Sección  | 50     | SERGAS - DIRECCIÓN XERAL                                     |
| Servizo  | 01     | DIRECCION XERAL SS. CC.                                      |
| Programa | 412A   | ATENCIÓN ESPECIALIZADA                                       |
| Concepto | 621    | INFRAESTRUTURA E EQUIPAMENTOS SOCIAIS EN MATERIA DE SANIDADE |
| Subconc. | 6211   | PLANS DIRECTORES E OUTRAS ACTUACIÓNS CENTROS HOSPITALARIOS   |

|                  |   |
|------------------|---|
| CÓDIGO PROXECTO: | 2012 00016  |
| DENOMINACIÓN     | REFORMAS DIVERSAS COMPLEXO HOSPITALARIO UNIVERSITARIO DE SANTIAGO |

ANUALIDADES

| 2011 e Anteriores | 2012      | 2013 | 2014 | 2015 e Seguintes |
|-------------------|-----------|------|------|------------------|
|                   | 2.209.450 |      |      |                  |

FINANCIAMENTO

| DENOMINACIÓN          | IMPORTE          |
|-----------------------|------------------|
| FONDOS PROPIOS        | 2.209.450        |
| FONDOS PROPIOS LIBRES | 2.209.450        |
|                       |                  |
|                       |                  |
|                       |                  |
|                       |                  |
|                       |                  |
|                       |                  |
| <b>TOTAL</b>          | <b>2.209.450</b> |

|  |
|--|
|  |
|--|

INDICADORES

| CÓDIGO | DENOMINACIÓN                             | MEDIDA | VALOR INICIAL | VALOR FINAL |
|--------|--|--------|---------------|-------------|
| 000401 | Hospitais creados e/ou modernizados (Nº) | Nº     | 0,0           | 1,0         |

ORZAMENTOS DA COMUNIDADE AUTÓNOMA GALEGA. ANO 2012

INVESTIMENTOS REAIS

|          | CÓDIGO | DENOMINACIÓN   |
|----------|--------|--|
| Sección  | 50     | SERGAS - DIRECCIÓN XERAL                                     |
| Servizo  | 01     | DIRECCION XERAL SS. CC.                                      |
| Programa | 412A   | ATENCIÓN ESPECIALIZADA                                       |
| Concepto | 621    | INFRAESTRUTURA E EQUIPAMENTOS SOCIAIS EN MATERIA DE SANIDADE |
| Subconc. | 6211   | PLANS DIRECTORES E OUTRAS ACTUACIÓNS CENTROS HOSPITALARIOS   |

|                  |                                   |
|------------------|-----------------------------------|
| CÓDIGO PROXECTO: | 2012 00019                        |
| DENOMINACIÓN     | PLANO DIRECTOR HOSPITAL DO SALNÉS |

ANUALIDADES

| 2011 e Anteriores | 2012    | 2013 | 2014 | 2015 e Seguintes |
|-------------------|---------|------|------|------------------|
|                   | 350.000 |      |      |                  |

FINANCIAMENTO

| DENOMINACIÓN          | IMPORTE        |
|-----------------------|----------------|
| FONDOS PROPIOS        | 350.000        |
| FONDOS PROPIOS LIBRES | 350.000        |
|                       |                |
|                       |                |
|                       |                |
|                       |                |
| <b>TOTAL</b>          | <b>350.000</b> |

|  |
|--|
|  |
|--|

INDICADORES

| CÓDIGO | DENOMINACIÓN                             | MEDIDA | VALOR INICIAL | VALOR FINAL |
|--------|--|--------|---------------|-------------|
| 000401 | Hospitais creados e/ou modernizados (Nº) | Nº     | 0,0           | 1,0         |

ORZAMENTOS DA COMUNIDADE AUTÓNOMA GALEGA. ANO 2012

INVESTIMENTOS REAIS

|          | CÓDIGO | DENOMINACIÓN   |
|----------|--------|--|
| Sección  | 50     | SERGAS - DIRECCIÓN XERAL                                     |
| Servizo  | 01     | DIRECCION XERAL SS. CC.                                      |
| Programa | 412A   | ATENCIÓN ESPECIALIZADA                                       |
| Concepto | 621    | INFRAESTRUTURA E EQUIPAMENTOS SOCIAIS EN MATERIA DE SANIDADE |
| Subconc. | 6211   | PLANS DIRECTORES E OUTRAS ACTUACIÓNS CENTROS HOSPITALARIOS   |

|                  |                                  |
|------------------|----------------------------------|
| CÓDIGO PROXECTO: | 2012 00041                       |
| DENOMINACIÓN     | ACTUACIÓNS CENTROS HOSPITALARIOS |

ANUALIDADES

| 2011 e Anteriores | 2012   | 2013 | 2014 | 2015 e Seguintes |
|-------------------|--------|------|------|------------------|
|                   | 41.838 |      |      |                  |

FINANCIAMENTO

| DENOMINACIÓN          | IMPORTE       |
|-----------------------|---------------|
| FONDOS PROPIOS        | 41.838        |
| FONDOS PROPIOS LIBRES | 41.838        |
|                       |               |
|                       |               |
|                       |               |
|                       |               |
| <b>TOTAL</b>          | <b>41.838</b> |

|  |
|--|
|  |
|--|

INDICADORES

| CÓDIGO | DENOMINACIÓN                             | MEDIDA | VALOR INICIAL | VALOR FINAL |
|--------|--|--------|---------------|-------------|
| 000401 | Hospitais creados e/ou modernizados (Nº) | Nº     | 0,0           | 1,0         |



ORZAMENTOS DA COMUNIDADE AUTÓNOMA GALEGA. ANO 2012

INVESTIMENTOS REAIS

|          | CÓDIGO | DENOMINACIÓN   |
|----------|--------|--|
| Sección  | 50     | SERGAS - DIRECCIÓN XERAL                                     |
| Servizo  | 01     | DIRECCION XERAL SS. CC.                                      |
| Programa | 412A   | ATENCIÓN ESPECIALIZADA                                       |
| Concepto | 621    | INFRAESTRUTURA E EQUIPAMENTOS SOCIAIS EN MATERIA DE SANIDADE |
| Subconc. | 6211   | PLANS DIRECTORES E OUTRAS ACTUACIÓNS CENTROS HOSPITALARIOS   |

|                  |  |
|------------------|--|
| CÓDIGO PROXECTO: | 2012 00071   |
| DENOMINACIÓN     | OBRAS DE REFORMA NOS EDIFICIOS DO ANTIGO RECINTO XERAL CALDE(LUGO) |

ANUALIDADES

| 2011 e Anteriores | 2012      | 2013 | 2014 | 2015 e Seguintes |
|-------------------|-----------|------|------|------------------|
|                   | 1.500.000 |      |      |                  |

FINANCIAMENTO

| DENOMINACIÓN          | IMPORTE          |
|-----------------------|------------------|
| FONDOS PROPIOS        | 1.500.000        |
| FONDOS PROPIOS LIBRES | 1.500.000        |
|                       |                  |
|                       |                  |
|                       |                  |
|                       |                  |
| <b>TOTAL</b>          | <b>1.500.000</b> |

ORZAMENTOS DA COMUNIDADE AUTÓNOMA GALEGA. ANO 2012

INVESTIMENTOS REAIS

|          | CÓDIGO | DENOMINACIÓN   |
|----------|--------|--|
| Sección  | 50     | SERGAS - DIRECCIÓN XERAL                                     |
| Servizo  | 01     | DIRECCION XERAL SS. CC.                                      |
| Programa | 412A   | ATENCIÓN ESPECIALIZADA                                       |
| Concepto | 621    | INFRAESTRUTURA E EQUIPAMENTOS SOCIAIS EN MATERIA DE SANIDADE |
| Subconc. | 6212   | EQUIPAMENTOS (MAQUINARIA E MOBILIARIO)                       |

|                  |                                     |
|------------------|-------------------------------------|
| CÓDIGO PROXECTO: | 2012 00015                          |
| DENOMINACIÓN     | EQUIPAMENTOS ATENCIÓN ESPECIALIZADA |

ANUALIDADES

| 2011 e Anteriores | 2012      | 2013 | 2014 | 2015 e Seguintes |
|-------------------|-----------|------|------|------------------|
|                   | 3.206.207 |      |      |                  |

FINANCIAMENTO

| DENOMINACIÓN          | IMPORTE   |
|-----------------------|-----------|
| FONDOS PROPIOS        | 3.206.207 |
| FONDOS PROPIOS LIBRES | 3.206.207 |
|                       |           |
|                       |           |
|                       |           |
|                       |           |
|                       |           |
|                       |           |
| TOTAL                 | 3.206.207 |

|  |
|--|
|  |
|--|

INDICADORES

| CÓDIGO | DENOMINACIÓN                             | MEDIDA | VALOR INICIAL | VALOR FINAL |
|--------|--|--------|---------------|-------------|
| 000401 | Hospitais creados e/ou modernizados (Nº) | Nº     | 0,0           | 4,0         |

ORZAMENTOS DA COMUNIDADE AUTÓNOMA GALEGA. ANO 2012

INVESTIMENTOS REAIS

|          | CÓDIGO | DENOMINACIÓN                 |
|----------|--------|------------------------------|
| Sección  | 50     | SERGAS - DIRECCIÓN XERAL     |
| Servizo  | 01     | DIRECCION XERAL SS. CC.      |
| Programa | 412A   | ATENCIÓN ESPECIALIZADA       |
| Concepto | 628    | OUTRO INMOBILIZADO MATERIAL  |
| Subconc. | 6284   | COORDINACIÓN DE TRANSPLANTES |

|                  |                              |
|------------------|------------------------------|
| CÓDIGO PROXECTO: | 2012 00026                   |
| DENOMINACIÓN     | COORDINACIÓN DE TRANSPLANTES |

ANUALIDADES

| 2011 e Anteriores | 2012   | 2013 | 2014 | 2015 e Seguintes |
|-------------------|--------|------|------|------------------|
|                   | 10.000 |      |      |                  |

FINANCIAMENTO

| DENOMINACIÓN          | IMPORTE       |
|-----------------------|---------------|
| FONDOS PROPIOS        | 10.000        |
| FONDOS PROPIOS LIBRES | 10.000        |
|                       |               |
|                       |               |
|                       |               |
|                       |               |
|                       |               |
| <b>TOTAL</b>          | <b>10.000</b> |

|  |
|--|
|  |
|--|

|  |
|--|
|  |
|--|

ORZAMENTOS DA COMUNIDADE AUTÓNOMA GALEGA. ANO 2012

INVESTIMENTOS REAIS

|          | CÓDIGO | DENOMINACIÓN                                   |
|----------|--------|--|
| Sección  | 50     | SERGAS - DIRECCIÓN XERAL                       |
| Servizo  | 01     | DIRECCION XERAL SS. CC.                        |
| Programa | 412A   | ATENCIÓN ESPECIALIZADA                         |
| Concepto | 640    | GASTOS EN INVESTIMENTOS DE CARACTER INMATERIAL |
| Subconc. | 6404   | COORDINACIÓN DE TRANSPLANTES                   |

|                  |                              |
|------------------|------------------------------|
| CÓDIGO PROXECTO: | 2012 00026                   |
| DENOMINACIÓN     | COORDINACIÓN DE TRANSPLANTES |

ANUALIDADES

| 2011 e Anteriores | 2012    | 2013 | 2014 | 2015 e Seguintes |
|-------------------|---------|------|------|------------------|
|                   | 204.471 |      |      |                  |

FINANCIAMENTO

| DENOMINACIÓN          | IMPORTE        |
|-----------------------|----------------|
| FONDOS PROPIOS        | 204.471        |
| FONDOS PROPIOS LIBRES | 204.471        |
|                       |                |
|                       |                |
|                       |                |
|                       |                |
| <b>TOTAL</b>          | <b>204.471</b> |

|  |
|--|
|  |
|--|

|  |
|--|
|  |
|--|

ORZAMENTOS DA COMUNIDADE AUTÓNOMA GALEGA. ANO 2012

INVESTIMENTOS REAIS

|          | CÓDIGO | DENOMINACIÓN                                   |
|----------|--------|--|
| Sección  | 50     | SERGAS - DIRECCIÓN XERAL                       |
| Servizo  | 01     | DIRECCION XERAL SS. CC.                        |
| Programa | 412A   | ATENCIÓN ESPECIALIZADA                         |
| Concepto | 640    | GASTOS EN INVESTIMENTOS DE CARACTER INMATERIAL |
| Subconc. | 6406   | PROGRAMA DE PREVENCIÓN RISCOS LABORAIS         |

|                  |  |
|------------------|--|
| CÓDIGO PROXECTO: | 2012 00027                             |
| DENOMINACIÓN     | PROGRAMA DE PREVENCIÓN RISCOS LABORAIS |

ANUALIDADES

| 2011 e Anteriores | 2012   | 2013 | 2014 | 2015 e Seguintes |
|-------------------|--------|------|------|------------------|
|                   | 52.900 |      |      |                  |

FINANCIAMENTO

| DENOMINACIÓN          | IMPORTE       |
|-----------------------|---------------|
| FONDOS PROPIOS        | 52.900        |
| FONDOS PROPIOS LIBRES | 52.900        |
|                       |               |
|                       |               |
|                       |               |
|                       |               |
|                       |               |
| <b>TOTAL</b>          | <b>52.900</b> |

|  |
|--|
|  |
|--|

|  |
|--|
|  |
|--|

ORZAMENTOS DA COMUNIDADE AUTÓNOMA GALEGA. ANO 2012

INVESTIMENTOS REAIS

|          | CÓDIGO | DENOMINACIÓN   |
|----------|--------|--|
| Sección  | 50     | SERGAS - DIRECCIÓN XERAL                                     |
| Servizo  | 01     | DIRECCION XERAL SS. CC.                                      |
| Programa | 412B   | ATENCIÓN PRIMARIA  |
| Concepto | 621    | INFRAESTRUTURA E EQUIPAMENTOS SOCIAIS EN MATERIA DE SANIDADE |
| Subconc. | 6210   | CONSTRUCCION DE CENTROS DE SAUDE                             |

|                  |  |
|------------------|--|
| CÓDIGO PROXECTO: | 2012 00011   |
| DENOMINACIÓN     | NOVAS ACTUACIÓNS CENTROS DE SAÚDE-CONSTRUCCIÓN E EQUIPAMENTO |

ANUALIDADES

| 2011 e Anteriores | 2012      | 2013 | 2014 | 2015 e Seguintes |
|-------------------|-----------|------|------|------------------|
|                   | 2.644.223 |      |      |                  |

FINANCIAMENTO

| DENOMINACIÓN          | IMPORTE          |
|-----------------------|------------------|
| FONDOS PROPIOS        | 2.644.223        |
| FONDOS PROPIOS LIBRES | 2.644.223        |
|                       |                  |
|                       |                  |
|                       |                  |
|                       |                  |
| <b>TOTAL</b>          | <b>2.644.223</b> |

|  |
|--|
|  |
|--|

INDICADORES

| CÓDIGO | DENOMINACIÓN                                    | MEDIDA | VALOR INICIAL | VALOR FINAL |
|--------|---|--------|---------------|-------------|
| 000166 | Centros de saúde creados e/ou modernizados (Nº) | Nº     | 0,0           | 15,0        |

ORZAMENTOS DA COMUNIDADE AUTÓNOMA GALEGA. ANO 2012

INVESTIMENTOS REAIS

|          | CÓDIGO | DENOMINACIÓN   |
|----------|--------|--|
| Sección  | 50     | SERGAS - DIRECCIÓN XERAL                                     |
| Servizo  | 01     | DIRECCION XERAL SS. CC.                                      |
| Programa | 412B   | ATENCIÓN PRIMARIA  |
| Concepto | 621    | INFRAESTRUTURA E EQUIPAMENTOS SOCIAIS EN MATERIA DE SANIDADE |
| Subconc. | 6210   | CONSTRUCCION DE CENTROS DE SAUDE                             |

|                  |                   |
|------------------|-------------------|
| CÓDIGO PROXECTO: | 2012 00049        |
| DENOMINACIÓN     | ACTUACIÓNS AGADER |

ANUALIDADES

| 2011 e Anteriores | 2012      | 2013 | 2014 | 2015 e Seguintes |
|-------------------|-----------|------|------|------------------|
|                   | 1.920.000 |      |      |                  |

FINANCIAMENTO

| DENOMINACIÓN          | IMPORTE          |
|-----------------------|------------------|
| FONDOS PROPIOS        | 1.920.000        |
| FONDOS PROPIOS LIBRES | 1.920.000        |
|                       |                  |
|                       |                  |
|                       |                  |
|                       |                  |
| <b>TOTAL</b>          | <b>1.920.000</b> |

|  |
|--|
|  |
|--|

INDICADORES

| CÓDIGO | DENOMINACIÓN                                    | MEDIDA | VALOR INICIAL | VALOR FINAL |
|--------|---|--------|---------------|-------------|
| 000166 | Centros de saúde creados e/ou modernizados (Nº) | Nº     | 0,0           | 13,0        |

ORZAMENTOS DA COMUNIDADE AUTÓNOMA GALEGA. ANO 2012

INVESTIMENTOS REAIS

|          | CÓDIGO | DENOMINACIÓN   |
|----------|--------|--|
| Sección  | 50     | SERGAS - DIRECCIÓN XERAL                                     |
| Servizo  | 01     | DIRECCION XERAL SS. CC.                                      |
| Programa | 412B   | ATENCIÓN PRIMARIA  |
| Concepto | 621    | INFRAESTRUTURA E EQUIPAMENTOS SOCIAIS EN MATERIA DE SANIDADE |
| Subconc. | 6212   | EQUIPAMENTOS (MAQUINARIA E MOBILIARIO)                       |

|                  |  |
|------------------|--|
| CÓDIGO PROXECTO: | 2012 00011   |
| DENOMINACIÓN     | NOVAS ACTUACIÓNS CENTROS DE SAÚDE-CONSTRUCCIÓN E EQUIPAMENTO |

ANUALIDADES

| 2011 e Anteriores | 2012      | 2013 | 2014 | 2015 e Seguintes |
|-------------------|-----------|------|------|------------------|
|                   | 1.269.353 |      |      |                  |

FINANCIAMENTO

| DENOMINACIÓN          | IMPORTE          |
|-----------------------|------------------|
| FONDOS PROPIOS        | 1.269.353        |
| FONDOS PROPIOS LIBRES | 1.269.353        |
|                       |                  |
|                       |                  |
|                       |                  |
|                       |                  |
|                       |                  |
| <b>TOTAL</b>          | <b>1.269.353</b> |

|  |
|--|
|  |
|--|

INDICADORES

| CÓDIGO | DENOMINACIÓN                                    | MEDIDA | VALOR INICIAL | VALOR FINAL |
|--------|---|--------|---------------|-------------|
| 000166 | Centros de saúde creados e/ou modernizados (Nº) | Nº     | 0,0           | 15,0        |



ORZAMENTOS DA COMUNIDADE AUTÓNOMA GALEGA. ANO 2012

INVESTIMENTOS REAIS

|          | CÓDIGO | DENOMINACIÓN   |
|----------|--------|--|
| Sección  | 50     | SERGAS - DIRECCIÓN XERAL                                     |
| Servizo  | 01     | DIRECCION XERAL SS. CC.                                      |
| Programa | 412B   | ATENCIÓN PRIMARIA  |
| Concepto | 621    | INFRAESTRUTURA E EQUIPAMENTOS SOCIAIS EN MATERIA DE SANIDADE |
| Subconc. | 6212   | EQUIPAMENTOS (MAQUINARIA E MOBILIARIO)                       |

|                  |                   |
|------------------|-------------------|
| CÓDIGO PROXECTO: | 2012 00049        |
| DENOMINACIÓN     | ACTUACIÓNS AGADER |

ANUALIDADES

| 2011 e Anteriores | 2012   | 2013 | 2014 | 2015 e Seguintes |
|-------------------|--------|------|------|------------------|
|                   | 73.500 |      |      |                  |

FINANCIAMENTO

| DENOMINACIÓN          | IMPORTE       |
|-----------------------|---------------|
| FONDOS PROPIOS        | 73.500        |
| FONDOS PROPIOS LIBRES | 73.500        |
|                       |               |
|                       |               |
|                       |               |
|                       |               |
| <b>TOTAL</b>          | <b>73.500</b> |

|  |
|--|
|  |
|--|

INDICADORES

| CÓDIGO | DENOMINACIÓN                                    | MEDIDA | VALOR INICIAL | VALOR FINAL |
|--------|---|--------|---------------|-------------|
| 000166 | Centros de saúde creados e/ou modernizados (Nº) | Nº     | 0,0           | 13,0        |

ORZAMENTOS DA COMUNIDADE AUTÓNOMA GALEGA. ANO 2012

INVESTIMENTOS REAIS

|          | CÓDIGO | DENOMINACIÓN                                |
|----------|--------|---|
| Sección  | 50     | SERGAS - DIRECCIÓN XERAL                    |
| Servizo  | 01     | DIRECCION XERAL SS. CC.                     |
| Programa | 412B   | ATENCIÓN PRIMARIA                           |
| Concepto | 628    | OUTRO INMOBILIZADO MATERIAL                 |
| Subconc. | 6281   | XESTION E COORDINACION DA ATENCION PRIMARIA |

|                  |  |
|------------------|--|
| CÓDIGO PROXECTO: | 2012 00017                               |
| DENOMINACIÓN     | XESTIÓN E COORDINACIÓN ATENCIÓN PRIMARIA |

ANUALIDADES

| 2011 e Anteriores | 2012   | 2013 | 2014 | 2015 e Seguintes |
|-------------------|--------|------|------|------------------|
|                   | 75.000 |      |      |                  |

FINANCIAMENTO

| DENOMINACIÓN          | IMPORTE       |
|-----------------------|---------------|
| FONDOS PROPIOS        | 75.000        |
| FONDOS PROPIOS LIBRES | 75.000        |
|                       |               |
|                       |               |
|                       |               |
|                       |               |
| <b>TOTAL</b>          | <b>75.000</b> |

|  |
|--|
|  |
|--|

INDICADORES

| CÓDIGO | DENOMINACIÓN                 | MEDIDA | VALOR INICIAL | VALOR FINAL |
|--------|------------------------------|--------|---------------|-------------|
| 000766 | Programas desenvolvidos (Nº) | Nº     | 0,0           | 3,0         |

ORZAMENTOS DA COMUNIDADE AUTÓNOMA GALEGA. ANO 2012

INVESTIMENTOS REAIS

|          | CÓDIGO | DENOMINACIÓN                |
|----------|--------|-----------------------------|
| Sección  | 50     | SERGAS - DIRECCIÓN XERAL    |
| Servizo  | 01     | DIRECCION XERAL SS. CC.     |
| Programa | 412B   | ATENCIÓN PRIMARIA           |
| Concepto | 628    | OUTRO INMOBILIZADO MATERIAL |
| Subconc. | 6282   | CALIDADE E XESTIÓN CLÍNICA  |

|                  |                            |
|------------------|----------------------------|
| CÓDIGO PROXECTO: | 2012 00029                 |
| DENOMINACIÓN     | CALIDADE E XESTIÓN CLÍNICA |

ANUALIDADES

| 2011 e Anteriores | 2012   | 2013 | 2014 | 2015 e Seguintes |
|-------------------|--------|------|------|------------------|
|                   | 37.500 |      |      |                  |

FINANCIAMENTO

| DENOMINACIÓN          | IMPORTE       |
|-----------------------|---------------|
| FONDOS PROPIOS        | 37.500        |
| FONDOS PROPIOS LIBRES | 37.500        |
|                       |               |
|                       |               |
|                       |               |
|                       |               |
| <b>TOTAL</b>          | <b>37.500</b> |

|  |
|--|
|  |
|--|

INDICADORES

| CÓDIGO | DENOMINACIÓN                 | MEDIDA | VALOR INICIAL | VALOR FINAL |
|--------|------------------------------|--------|---------------|-------------|
| 000766 | Programas desenvolvidos (Nº) | Nº     | 0,0           | 3,0         |

ORZAMENTOS DA COMUNIDADE AUTÓNOMA GALEGA. ANO 2012

INVESTIMENTOS REAIS

|          | CÓDIGO | DENOMINACIÓN                         |
|----------|--------|--------------------------------------|
| Sección  | 50     | SERGAS - DIRECCIÓN XERAL             |
| Servizo  | 01     | DIRECCION XERAL SS. CC.              |
| Programa | 412B   | ATENCIÓN PRIMARIA                    |
| Concepto | 628    | OUTRO INMOBILIZADO MATERIAL          |
| Subconc. | 6283   | COORDINACIÓN PRESTACIÓN FARMACÉUTICA |

|                  |                                      |
|------------------|--------------------------------------|
| CÓDIGO PROXECTO: | 2012 00018                           |
| DENOMINACIÓN     | COORDINACIÓN PRESTACIÓN FARMACÉUTICA |

ANUALIDADES

| 2011 e Anteriores | 2012   | 2013 | 2014 | 2015 e Seguintes |
|-------------------|--------|------|------|------------------|
|                   | 31.000 |      |      |                  |

FINANCIAMENTO

| DENOMINACIÓN          | IMPORTE       |
|-----------------------|---------------|
| FONDOS PROPIOS        | 31.000        |
| FONDOS PROPIOS LIBRES | 31.000        |
|                       |               |
|                       |               |
|                       |               |
|                       |               |
| <b>TOTAL</b>          | <b>31.000</b> |

|  |
|--|
|  |
|--|

INDICADORES

| CÓDIGO | DENOMINACIÓN                 | MEDIDA | VALOR INICIAL | VALOR FINAL |
|--------|------------------------------|--------|---------------|-------------|
| 000766 | Programas desenvolvidos (Nº) | Nº     | 0,0           | 1,0         |

ORZAMENTOS DA COMUNIDADE AUTÓNOMA GALEGA. ANO 2012

INVESTIMENTOS REAIS

|          | CÓDIGO | DENOMINACIÓN  |
|----------|--------|---|
| Sección  | 50     | SERGAS - DIRECCIÓN XERAL                              |
| Servizo  | 01     | DIRECCION XERAL SS. CC.                               |
| Programa | 412B   | ATENCIÓN PRIMARIA                                     |
| Concepto | 631    | EQUIPAMENTO CENTROS SANITARIOS (PLANS DE NECESIDADES) |
| Subconc. | 6311   | REFORMAS, AMPLIACIONES E MELLORAS ATENCION PRIMARIA   |

|                  |  |
|------------------|--|
| CÓDIGO PROXECTO: | 2010 00046   |
| DENOMINACIÓN     | NOVAS ACTUACIÓNS CENTROS DE SAÚDE-CONSTRUCCIÓN E EQUIPAMENTO |

ANUALIDADES

| 2011 e Anteriores | 2012    | 2013 | 2014 | 2015 e Seguintes |
|-------------------|---------|------|------|------------------|
|                   | 752.835 |      |      |                  |

FINANCIAMENTO

| DENOMINACIÓN          | IMPORTE        |
|-----------------------|----------------|
| FONDOS PROPIOS        | 752.835        |
| FONDOS PROPIOS LIBRES | 752.835        |
|                       |                |
|                       |                |
|                       |                |
|                       |                |
| <b>TOTAL</b>          | <b>752.835</b> |

|  |
|--|
|  |
|--|

INDICADORES

| CÓDIGO | DENOMINACIÓN                                    | MEDIDA | VALOR INICIAL | VALOR FINAL |
|--------|---|--------|---------------|-------------|
| 000166 | Centros de saúde creados e/ou modernizados (Nº) | Nº     | 0,0           | 14,0        |

ORZAMENTOS DA COMUNIDADE AUTÓNOMA GALEGA. ANO 2012

INVESTIMENTOS REAIS

|          | CÓDIGO | DENOMINACIÓN  |
|----------|--------|---|
| Sección  | 50     | SERGAS - DIRECCIÓN XERAL                              |
| Servizo  | 01     | DIRECCION XERAL SS. CC.                               |
| Programa | 412B   | ATENCIÓN PRIMARIA                                     |
| Concepto | 631    | EQUIPAMENTO CENTROS SANITARIOS (PLANS DE NECESIDADES) |
| Subconc. | 6311   | REFORMAS, AMPLIACIONES E MELLORAS ATENCION PRIMARIA   |

|                  |                    |
|------------------|--------------------|
| CÓDIGO PROXECTO: | 2012 00049         |
| DENOMINACIÓN     | ACTUACIONES AGADER |

ANUALIDADES

| 2011 e Anteriores | 2012    | 2013 | 2014 | 2015 e Seguintes |
|-------------------|---------|------|------|------------------|
|                   | 857.000 |      |      |                  |

FINANCIAMENTO

| DENOMINACIÓN          | IMPORTE        |
|-----------------------|----------------|
| FONDOS PROPIOS        | 857.000        |
| FONDOS PROPIOS LIBRES | 857.000        |
|                       |                |
|                       |                |
|                       |                |
|                       |                |
|                       |                |
| <b>TOTAL</b>          | <b>857.000</b> |

|  |
|--|
|  |
|--|

INDICADORES

| CÓDIGO | DENOMINACIÓN                                    | MEDIDA | VALOR INICIAL | VALOR FINAL |
|--------|---|--------|---------------|-------------|
| 000166 | Centros de saúde creados e/ou modernizados (Nº) | Nº     | 0,0           | 13,0        |

ORZAMENTOS DA COMUNIDADE AUTÓNOMA GALEGA. ANO 2012

INVESTIMENTOS REAIS

|          | CÓDIGO | DENOMINACIÓN                                   |
|----------|--------|--|
| Sección  | 50     | SERGAS - DIRECCIÓN XERAL                       |
| Servizo  | 01     | DIRECCION XERAL SS. CC.                        |
| Programa | 412B   | ATENCIÓN PRIMARIA                              |
| Concepto | 640    | GASTOS EN INVESTIMENTOS DE CARACTER INMATERIAL |
| Subconc. | 6401   | COORDINACIÓN E AVALIACIÓN ATENCIÓN PRIMARIA    |

|                  |  |
|------------------|--|
| CÓDIGO PROXECTO: | 2012 00017                               |
| DENOMINACIÓN     | XESTIÓN E COORDINACIÓN ATENCIÓN PRIMARIA |

ANUALIDADES

| 2011 e Anteriores | 2012   | 2013 | 2014 | 2015 e Seguintes |
|-------------------|--------|------|------|------------------|
|                   | 30.000 |      |      |                  |

FINANCIAMENTO

| DENOMINACIÓN          | IMPORTE       |
|-----------------------|---------------|
| FONDOS PROPIOS        | 30.000        |
| FONDOS PROPIOS LIBRES | 30.000        |
|                       |               |
|                       |               |
|                       |               |
|                       |               |
| <b>TOTAL</b>          | <b>30.000</b> |

|  |
|--|
|  |
|--|

INDICADORES

| CÓDIGO | DENOMINACIÓN                 | MEDIDA | VALOR INICIAL | VALOR FINAL |
|--------|------------------------------|--------|---------------|-------------|
| 000766 | Programas desenvolvidos (Nº) | Nº     | 0,0           | 3,0         |

ORZAMENTOS DA COMUNIDADE AUTÓNOMA GALEGA. ANO 2012

INVESTIMENTOS REAIS

|          | CÓDIGO | DENOMINACIÓN                                   |
|----------|--------|--|
| Sección  | 50     | SERGAS - DIRECCIÓN XERAL                       |
| Servizo  | 01     | DIRECCION XERAL SS. CC.                        |
| Programa | 412B   | ATENCIÓN PRIMARIA                              |
| Concepto | 640    | GASTOS EN INVESTIMENTOS DE CARACTER INMATERIAL |
| Subconc. | 6402   | CALIDADE E XESTIÓN CLÍNICA                     |

|                  |                            |
|------------------|----------------------------|
| CÓDIGO PROXECTO: | 2012 00029                 |
| DENOMINACIÓN     | CALIDADE E XESTIÓN CLÍNICA |

ANUALIDADES

| 2011 e Anteriores | 2012  | 2013 | 2014 | 2015 e Seguintes |
|-------------------|-------|------|------|------------------|
|                   | 6.000 |      |      |                  |

FINANCIAMENTO

| DENOMINACIÓN          | IMPORTE      |
|-----------------------|--------------|
| FONDOS PROPIOS        | 6.000        |
| FONDOS PROPIOS LIBRES | 6.000        |
|                       |              |
|                       |              |
|                       |              |
|                       |              |
| <b>TOTAL</b>          | <b>6.000</b> |

|  |
|--|
|  |
|--|

INDICADORES

| CÓDIGO | DENOMINACIÓN                 | MEDIDA | VALOR INICIAL | VALOR FINAL |
|--------|------------------------------|--------|---------------|-------------|
| 000766 | Programas desenvolvidos (Nº) | Nº     | 0,0           | 3,0         |



ORZAMENTOS DA COMUNIDADE AUTÓNOMA GALEGA. ANO 2012

INVESTIMENTOS REAIS

|          | CÓDIGO | DENOMINACIÓN                                   |
|----------|--------|--|
| Sección  | 50     | SERGAS - DIRECCIÓN XERAL                       |
| Servizo  | 01     | DIRECCION XERAL SS. CC.                        |
| Programa | 412B   | ATENCIÓN PRIMARIA                              |
| Concepto | 640    | GASTOS EN INVESTIMENTOS DE CARACTER INMATERIAL |
| Subconc. | 6403   | COORDINACIÓN PRESTACIÓN FARMACÉUTICA           |

|                  |                                      |
|------------------|--------------------------------------|
| CÓDIGO PROXECTO: | 2012 00018                           |
| DENOMINACIÓN     | COORDINACIÓN PRESTACIÓN FARMACÉUTICA |

ANUALIDADES

| 2011 e Anteriores | 2012   | 2013 | 2014 | 2015 e Seguintes |
|-------------------|--------|------|------|------------------|
|                   | 95.730 |      |      |                  |

FINANCIAMENTO

| DENOMINACIÓN          | IMPORTE       |
|-----------------------|---------------|
| FONDOS PROPIOS        | 95.730        |
| FONDOS PROPIOS LIBRES | 95.730        |
|                       |               |
|                       |               |
|                       |               |
|                       |               |
| <b>TOTAL</b>          | <b>95.730</b> |

|  |
|--|
|  |
|--|

INDICADORES

| CÓDIGO | DENOMINACIÓN                 | MEDIDA | VALOR INICIAL | VALOR FINAL |
|--------|------------------------------|--------|---------------|-------------|
| 000766 | Programas desenvolvidos (Nº) | Nº     | 0,0           | 1,0         |

ORZAMENTOS DA COMUNIDADE AUTÓNOMA GALEGA. ANO 2012

INVESTIMENTOS REAIS

|          | CÓDIGO | DENOMINACIÓN                                   |
|----------|--------|--|
| Sección  | 50     | SERGAS - DIRECCIÓN XERAL                       |
| Servizo  | 01     | DIRECCION XERAL SS. CC.                        |
| Programa | 412B   | ATENCIÓN PRIMARIA                              |
| Concepto | 640    | GASTOS EN INVESTIMENTOS DE CARACTER INMATERIAL |
| Subconc. | 6404   | ESTRATEGIAS DE SAÚDE E SEGURIDADE              |

|                  |                                   |
|------------------|-----------------------------------|
| CÓDIGO PROXECTO: | 2012 00030                        |
| DENOMINACIÓN     | ESTRATEGIAS DE SAÚDE E SEGURIDADE |

ANUALIDADES

| 2011 e Anteriores | 2012   | 2013 | 2014 | 2015 e Seguintes |
|-------------------|--------|------|------|------------------|
|                   | 40.000 |      |      |                  |

FINANCIAMENTO

| DENOMINACIÓN          | IMPORTE       |
|-----------------------|---------------|
| FONDOS PROPIOS        | 40.000        |
| FONDOS PROPIOS LIBRES | 40.000        |
|                       |               |
|                       |               |
|                       |               |
|                       |               |
| <b>TOTAL</b>          | <b>40.000</b> |

|  |
|--|
|  |
|--|

INDICADORES

| CÓDIGO | DENOMINACIÓN                 | MEDIDA | VALOR INICIAL | VALOR FINAL |
|--------|------------------------------|--------|---------------|-------------|
| 000766 | Programas desenvolvidos (Nº) | Nº     | 0,0           | 4,0         |

ORZAMENTOS DA COMUNIDADE AUTÓNOMA GALEGA. ANO 2012

INVESTIMENTOS REAIS

|          | CÓDIGO | DENOMINACIÓN                                  |
|----------|--------|---|
| Sección  | 50     | SERGAS - DIRECCIÓN XERAL                      |
| Servizo  | 01     | DIRECCION XERAL SS. CC.                       |
| Programa | 413A   | PROTECCIÓN E PROMOCIÓN DA SAÚDE PÚBLICA       |
| Concepto | 628    | OUTRO INMOBILIZADO MATERIAL                   |
| Subconc. | 6280   | PROGRAMA DE LOITA CONTRA AS DROGODEPENDENCIAS |

|                  |                                    |
|------------------|------------------------------------|
| CÓDIGO PROXECTO: | 2012 00047                         |
| DENOMINACIÓN     | PROGRAMA DE LOITA CONTRA AS DROGAS |

ANUALIDADES

| 2011 e Anteriores | 2012   | 2013 | 2014 | 2015 e Seguintes |
|-------------------|--------|------|------|------------------|
|                   | 20.000 |      |      |                  |

FINANCIAMENTO

| DENOMINACIÓN          | IMPORTE       |
|-----------------------|---------------|
| FONDOS PROPIOS        | 20.000        |
| FONDOS PROPIOS LIBRES | 20.000        |
|                       |               |
|                       |               |
|                       |               |
|                       |               |
| <b>TOTAL</b>          | <b>20.000</b> |

|  |
|--|
|  |
|--|

INDICADORES

| CÓDIGO | DENOMINACIÓN   | MEDIDA | VALOR INICIAL | VALOR FINAL |
|--------|----------------|--------|---------------|-------------|
| 000769 | Proxectos (Nº) | Nº     | 0,0           | 1,0         |

ORZAMENTOS DA COMUNIDADE AUTÓNOMA GALEGA. ANO 2012

INVESTIMENTOS REAIS

|          | CÓDIGO | DENOMINACIÓN                                   |
|----------|--------|--|
| Sección  | 50     | SERGAS - DIRECCIÓN XERAL                       |
| Servizo  | 01     | DIRECCION XERAL SS. CC.                        |
| Programa | 413A   | PROTECCIÓN E PROMOCIÓN DA SAÚDE PÚBLICA        |
| Concepto | 640    | GASTOS EN INVESTIMENTOS DE CARACTER INMATERIAL |
| Subconc. | 6400   | PROGRAMA DE LOITA CONTRA AS DROGODEPENDENCIAS  |

|                  |                                    |
|------------------|------------------------------------|
| CÓDIGO PROXECTO: | 2012 00047                         |
| DENOMINACIÓN     | PROGRAMA DE LOITA CONTRA AS DROGAS |

ANUALIDADES

| 2011 e Anteriores | 2012    | 2013 | 2014 | 2015 e Seguintes |
|-------------------|---------|------|------|------------------|
|                   | 282.080 |      |      |                  |

FINANCIAMENTO

| DENOMINACIÓN          | IMPORTE        |
|-----------------------|----------------|
| FONDOS PROPIOS        | 282.080        |
| FONDOS PROPIOS LIBRES | 282.080        |
|                       |                |
|                       |                |
|                       |                |
|                       |                |
| <b>TOTAL</b>          | <b>282.080</b> |

|  |
|--|
|  |
|--|

INDICADORES

| CÓDIGO | DENOMINACIÓN   | MEDIDA | VALOR INICIAL | VALOR FINAL |
|--------|----------------|--------|---------------|-------------|
| 000769 | Proxectos (Nº) | Nº     | 0,0           | 1,0         |

ORZAMENTOS DA COMUNIDADE AUTÓNOMA GALEGA. ANO 2012

INVESTIMENTOS REAIS

|          | CÓDIGO | DENOMINACIÓN                                       |
|----------|--------|--|
| Sección  | 50     | SERGAS - DIRECCIÓN XERAL                           |
| Servizo  | 01     | DIRECCION XERAL SS. CC.                            |
| Programa | 413A   | PROTECCIÓN E PROMOCIÓN DA SAÚDE PÚBLICA            |
| Concepto | 640    | GASTOS EN INVESTIMENTOS DE CARACTER INMATERIAL     |
| Subconc. | 6401   | PROGRAMAS DE XESTIÓN SOCIOSANITARIA E SAÚDE MENTAL |

|                  |   |
|------------------|---|
| CÓDIGO PROXECTO: | 2012 00048  |
| DENOMINACIÓN     | PROGRAMA DE XESTIÓN SOCIOSANITARIA E SAÚDE MENTAL |

ANUALIDADES

| 2011 e Anteriores | 2012    | 2013 | 2014 | 2015 e Seguintes |
|-------------------|---------|------|------|------------------|
|                   | 444.000 |      |      |                  |

FINANCIAMENTO

| DENOMINACIÓN          | IMPORTE        |
|-----------------------|----------------|
| FONDOS PROPIOS        | 444.000        |
| FONDOS PROPIOS LIBRES | 444.000        |
|                       |                |
|                       |                |
|                       |                |
|                       |                |
| <b>TOTAL</b>          | <b>444.000</b> |

|  |
|--|
|  |
|--|

INDICADORES

| CÓDIGO | DENOMINACIÓN   | MEDIDA | VALOR INICIAL | VALOR FINAL |
|--------|----------------|--------|---------------|-------------|
| 000769 | Proxectos (Nº) | Nº     | 0,0           | 1,0         |

ORZAMENTOS DA COMUNIDADE AUTÓNOMA GALEGA. ANO 2012

INVESTIMENTOS REAIS

|          | CÓDIGO | DENOMINACIÓN                          |
|----------|--------|---------------------------------------|
| Sección  | 50     | SERGAS - DIRECCIÓN XERAL              |
| Servizo  | 01     | DIRECCION XERAL SS. CC.               |
| Programa | 414A   | FORMACIÓN DE GRADUADOS E POSGRADUADOS |
| Concepto | 628    | OUTRO INMOBILIZADO MATERIAL           |
| Subconc. | 6281   | APOIO PROGRAMA MIR                    |

|                  |                    |
|------------------|--------------------|
| CÓDIGO PROXECTO: | 2012 00045         |
| DENOMINACIÓN     | APOIO PROGRAMA MIR |

ANUALIDADES

| 2011 e Anteriores | 2012   | 2013 | 2014 | 2015 e Seguintes |
|-------------------|--------|------|------|------------------|
|                   | 26.000 |      |      |                  |

FINANCIAMENTO

| DENOMINACIÓN          | IMPORTE       |
|-----------------------|---------------|
| FONDOS PROPIOS        | 26.000        |
| FONDOS PROPIOS LIBRES | 26.000        |
|                       |               |
|                       |               |
|                       |               |
|                       |               |
| <b>TOTAL</b>          | <b>26.000</b> |

|  |
|--|
|  |
|--|

INDICADORES

| CÓDIGO | DENOMINACIÓN                                    | MEDIDA | VALOR INICIAL | VALOR FINAL |
|--------|---|--------|---------------|-------------|
| 000400 | Horas docentes por comisión de docencia (Horas) | HORAS  | 0,0           | 90,0        |

ORZAMENTOS DA COMUNIDADE AUTÓNOMA GALEGA. ANO 2012

INVESTIMENTOS REAIS

|          | CÓDIGO | DENOMINACIÓN                                   |
|----------|--------|--|
| Sección  | 50     | SERGAS - DIRECCIÓN XERAL                       |
| Servizo  | 01     | DIRECCION XERAL SS. CC.                        |
| Programa | 414A   | FORMACIÓN DE GRADUADOS E POSGRADUADOS          |
| Concepto | 640    | GASTOS EN INVESTIMENTOS DE CARACTER INMATERIAL |
| Subconc. | 6401   | APOIO PROGRAMA MIR                             |

|                  |                    |
|------------------|--------------------|
| CÓDIGO PROXECTO: | 2012 00045         |
| DENOMINACIÓN     | APOIO PROGRAMA MIR |

ANUALIDADES

| 2011 e Anteriores | 2012    | 2013 | 2014 | 2015 e Seguintes |
|-------------------|---------|------|------|------------------|
|                   | 435.000 |      |      |                  |

FINANCIAMENTO

| DENOMINACIÓN          | IMPORTE        |
|-----------------------|----------------|
| FONDOS PROPIOS        | 435.000        |
| FONDOS PROPIOS LIBRES | 435.000        |
|                       |                |
|                       |                |
|                       |                |
|                       |                |
| <b>TOTAL</b>          | <b>435.000</b> |

|  |
|--|
|  |
|--|

INDICADORES

| CÓDIGO | DENOMINACIÓN                                    | MEDIDA | VALOR INICIAL | VALOR FINAL |
|--------|---|--------|---------------|-------------|
| 000400 | Horas docentes por comisión de docencia (Horas) | HORAS  | 0,0           | 90,0        |

ORZAMENTOS DA COMUNIDADE AUTÓNOMA GALEGA. ANO 2012

INVESTIMENTOS REAIS

|          | CÓDIGO | DENOMINACIÓN                                   |
|----------|--------|--|
| Sección  | 50     | SERGAS - DIRECCIÓN XERAL                       |
| Servizo  | 01     | DIRECCION XERAL SS. CC.                        |
| Programa | 414A   | FORMACIÓN DE GRADUADOS E POSGRADUADOS          |
| Concepto | 640    | GASTOS EN INVESTIMENTOS DE CARACTER INMATERIAL |
| Subconc. | 6401   | APOIO PROGRAMA MIR                             |

|                  |              |
|------------------|--------------|
| CÓDIGO PROXECTO: | 2012 00046   |
| DENOMINACIÓN     | PLAN DIVULGA |

ANUALIDADES

| 2011 e Anteriores | 2012   | 2013 | 2014 | 2015 e Seguintes |
|-------------------|--------|------|------|------------------|
|                   | 35.000 |      |      |                  |

FINANCIAMENTO

| DENOMINACIÓN          | IMPORTE |
|-----------------------|---------|
| FONDOS PROPIOS        | 35.000  |
| FONDOS PROPIOS LIBRES | 35.000  |
|                       |         |
|                       |         |
|                       |         |
|                       |         |
|                       |         |
| TOTAL                 | 35.000  |

|  |
|--|
|  |
|--|

|  |
|--|
|  |
|--|



ORZAMENTOS DA COMUNIDADE AUTÓNOMA GALEGA. ANO 2012

INVESTIMENTOS REAIS

|          | CÓDIGO | DENOMINACIÓN                |
|----------|--------|-----------------------------|
| Sección  | 50     | SERGAS - DIRECCIÓN XERAL    |
| Servizo  | 01     | DIRECCION XERAL SS. CC.     |
| Programa | 561C   | INVESTIGACIÓN SANITARIA     |
| Concepto | 628    | OUTRO INMOBILIZADO MATERIAL |
| Subconc. | 6281   | BIBLIOTECA E PUBLICACIÓNS   |

|                  |             |
|------------------|-------------|
| CÓDIGO PROXECTO: | 2012 00043  |
| DENOMINACIÓN     | BIBLIOSAÚDE |

ANUALIDADES

| 2011 e Anteriores | 2012      | 2013 | 2014 | 2015 e Seguintes |
|-------------------|-----------|------|------|------------------|
|                   | 1.000.000 |      |      |                  |

FINANCIAMENTO

| DENOMINACIÓN          | IMPORTE          |
|-----------------------|------------------|
| FONDOS PROPIOS        | 1.000.000        |
| FONDOS PROPIOS LIBRES | 1.000.000        |
|                       |                  |
|                       |                  |
|                       |                  |
|                       |                  |
|                       |                  |
| <b>TOTAL</b>          | <b>1.000.000</b> |

ORZAMENTOS DA COMUNIDADE AUTÓNOMA GALEGA. ANO 2012

INVESTIMENTOS REAIS

|          | CÓDIGO | DENOMINACIÓN                                      |
|----------|--------|---|
| Sección  | 50     | SERGAS - DIRECCIÓN XERAL                          |
| Servizo  | 01     | DIRECCION XERAL SS. CC.                           |
| Programa | 561C   | INVESTIGACIÓN SANITARIA                           |
| Concepto | 640    | GASTOS EN INVESTIMENTOS DE CARACTER INMATERIAL    |
| Subconc. | 6401   | PROGRAMA DE INVESTIGACIÓN, FORMACIÓN E INNOVACIÓN |

|                  |                            |
|------------------|----------------------------|
| CÓDIGO PROXECTO: | 2012 00044                 |
| DENOMINACIÓN     | INNOVACIÓN E INVESTIGACIÓN |

ANUALIDADES

| 2011 e Anteriores | 2012    | 2013 | 2014 | 2015 e Seguintes |
|-------------------|---------|------|------|------------------|
|                   | 333.000 |      |      |                  |

FINANCIAMENTO

| DENOMINACIÓN          | IMPORTE        |
|-----------------------|----------------|
| FONDOS PROPIOS        | 333.000        |
| FONDOS PROPIOS LIBRES | 333.000        |
|                       |                |
|                       |                |
|                       |                |
|                       |                |
|                       |                |
| <b>TOTAL</b>          | <b>333.000</b> |

|  |
|--|
|  |
|--|

INDICADORES

| CÓDIGO | DENOMINACIÓN  | MEDIDA | VALOR INICIAL | VALOR FINAL |
|--------|---|--------|---------------|-------------|
| 000160 | Centros de I+D+i beneficiados (Nº)                          | Nº     | 0,0           | 3,0         |
| 000458 | Institutos de Investigación Sanitaria con acreditación (Nº) | Nº     | 0,0           | 1,0         |
| 000595 | Patentes rexistradas (Nº)                                   | Nº     | 0,0           | 5,0         |
| 000785 | Proxectos de I+D+i (Nº)                                     | Nº     | 0,0           | 5,0         |











