

orzamentos
2012

ORZAMENTOS
POR PROGRAMAS II



ORZAMENTOS POR PROGRAMAS (II)



PROGRAMA 541B

CONSERVACIÓN DA BIODIVERSIDADE E POSTA EN
VALOR DO MEDIO NATURAL

ORZAMENTOS DA COMUNIDADE AUTÓNOMA GALEGA. ANO 2012

PROGRAMA -	5 4 1 B	CONSERVACIÓN DA BIODIVERSIDADE E POSTA EN VALOR DO MEDIO NATURAL
SECCIÓN -	1 3	CONSELLERÍA DO MEDIO RURAL
SERVIZO -	0 6	D.X DE CONSERVACIÓN DA NATUREZA

CAPÍTULO	ARTIGO	CONCEPTO	SUBCONCEPTO	EXPLICACIÓN DO GASTO	TOTAL CONCEPTOS	TOTAL ARTIGOS E CAPÍTULOS
1	0			GASTOS DE PERSOAL		
		0		ALTOS CARGOS E DELEGADOS		
				RETRIBUCIÓN BÁSICAS E OUTRAS REMUNERACIÓN DE ALTOS CARGOS E DELEGADOS		
		00		RETRIBUCIÓN BÁSICAS	53.386	
		01		OUTRAS REMUNERACIÓN	1.675	
		08		IPC GALEGO	208	
					55.269	55.269
	2			FUNCIONARIOS		
		0		RETRIBUCIÓN BÁSICAS		
		00		SOLDOS SUBGRUPO A1	1.000.658	
		01		SOLDOS SUBGRUPO A2	71.873	
		02		SOLDOS SUBGRUPO C1	1.947.358	
		03		SOLDOS SUBGRUPO C2	45.654	
		05		TRIENIOS	348.920	
					3.414.463	
		1		RETRIBUCIÓN COMPLEMENTARIAS		
		00		COMPLEMENTO DE DESTINO	1.062.437	
		01		COMPLEMENTO ESPECÍFICO	2.013.150	
		08		IPC GALEGO	26.134	
					3.101.721	6.516.184
	3			LABORAIS		
		0		LABORAL FIXO		
		00		RETRIBUCIÓN BÁSICAS	3.676.370	
		01		OUTRAS REMUNERACIÓN	642.012	
		02		COMPLEMENTOS DE PERIGOSIDADE, PENOSIDADE E TOXICIDADE	579.699	
		05		TRIENIOS	286.816	
		08		IPC GALEGO	19.619	
					5.204.516	
				S U M A E S E G U E		11.775.969

ORZAMENTOS DA COMUNIDADE AUTÓNOMA GALEGA. ANO 2012

PROGRAMA -	5 4 1 B	CONSERVACIÓN DA BIODIVERSIDADE E POSTA EN VALOR DO MEDIO NATURAL
SECCIÓN -	1 3	CONSELLERÍA DO MEDIO RURAL
SERVIZO -	0 6	D.X DE CONSERVACIÓN DA NATUREZA

CAPÍTULO	ARTIGO	CONCEPTO	SUBCONCEPTO	EXPLICACIÓN DO GASTO	TOTAL CONCEPTOS	TOTAL ARTIGOS E CAPÍTULOS
1	3			SUMAS ANTERIORES		11.775.969
		3		LABORAL TEMPORAL INDEFINIDO		
			00	RETRIBUCIÓNS BÁSICAS	177.827	
			01	OUTRAS REMUNERACIÓNS	22.093	
			05	TRIENIOS	10.243	
			08	IPC GALEGO	795	
					210.958	5.415.474
	5			INCENTIVOS AO RENDEMENTO		
		0		PRODUCTIVIDADE DE PERSOAL NON ESTATUTARIO		
			00	PRODUCTIVIDADE DE PERSOAL NON ESTATUTARIO	172.787	
					172.787	172.787
	6			COTAS, PRESTACIÓNS E GASTOS SOCIAIS A CARGO DO EMPREGADOR		
		0		COTAS SOCIAIS		
			00	SEGURIDADE SOCIAL	2.331.051	
			33	SEGURIDADE SOCIAL DO PERSOAL LABORAL TEMPORAL INDEFINIDO	66.000	
					2.397.051	2.397.051
						=====
				TOTAL CAPÍTULO 1		14.556.765
4				TRANSFERENCIAS CORRENTES		
	4			A SOCIEDADES PÚBLICAS E OUTROS ENTES PÚBLICOS DA COMUNIDADE AUTÓNOMA		
		3		A FUNDACIÓNS PÚBLICAS		
			20	FUNDACIÓN ROF CODINA	60.000	
					60.000	60.000
	7			A EMPRESAS PRIVADAS		
		0		AXUDAS E SUBVENCIÓNS A EMPRESAS PRIVADAS		
			1	INDEMNIZACIÓNS POR DANOS	128.301	
					128.301	128.301
	8			A FAMILIAS E INSTITUCIÓNS SEN FINS DE LUCRO		
		1		A INSTITUCIÓNS SEN FINS DE LUCRO		
			0	AXUDAS ÁS SOCIEDADES PROTECTORAS DE ANIMAIS	13.600	
					13.600	13.600
						=====
				TOTAL CAPÍTULO 4		201.901

ORZAMENTOS DA COMUNIDADE AUTÓNOMA GALEGA. ANO 2012

PROGRAMA -	5 4 1 B	CONSERVACIÓN DA BIODIVERSIDADE E POSTA EN VALOR DO MEDIO NATURAL
SECCIÓN -	1 3	CONSELLERÍA DO MEDIO RURAL
SERVIZO -	0 6	D.X DE CONSERVACIÓN DA NATUREZA

CAPÍTULO	ARTIGO	CONCEPTO	SUBCONCEPTO	EXPLICACIÓN DO GASTO	TOTAL CONCEPTOS	TOTAL ARTIGOS E CAPÍTULOS
6	0			INVESTIMENTOS REAIS		
				INVESTIMENTO NOVO EN INFRAESTRUCTURA E BENS DESTINADOS AO USO XERAL		
		1		SANEAMENTO, PROTECCIÓN, MELLORA MEDIO NATURAL (OBRAS HIDRÁULICAS, MEDIO NATURAL)		
			1	CONSERVACIÓN E PROTECCIÓN DA BIODIVERSIDADE	1.855.374	
			2	ORDENACIÓN USO PÚBLICO DO MEDIO NATURAL	1.060.999	
			3	MELLORA DE INFRAESTRUTURAS E ECOSISTEMAS FLUVIAIS	628.780	
			4	PLAN DE RECUPERACIÓN DA RIQUEZA CINEXÉTICA	50.000	
					3.595.153	
		4		INFRAESTRUTURAS BÁSICAS DE APOIO Ó DESENVOLVEMENTO DO SECTOR PRIMARIO		
			0	CENTROS ICTIOXÉNICOS	90.000	
					90.000	
		8		OUTROS INVESTIMENTOS		
			0	SINALIZACIÓN E OUTROS INVESTIMENTOS	123.000	
					123.000	3.808.153
	1			INVESTIMENTOS DE REPOSICIÓN EN INFRAESTRUCTURA E BENS DESTINADOS Ó USO XERAL		
			1	SANEAMENTO, PROTECCIÓN, MELLORA MEDIO NATURAL (OBRAS HIDRÁULICAS, MEDIO NATURAL)		
			1	INFRAESTRUTURAS, SANEAMENTO, PROTECCIÓN E MELLORA DO MEDIO AMBIENTE NATURAL	10.000	
					10.000	10.000
	2			INVESTIMENTO NOVO ASOCIADO AO FUNCIONAMENTO OPERATIVO DOS SERVIZOS		
			2	EDIFICIOS E OUTRAS CONSTRUCIÓNS		
			0	EDIFICIOS E OUTRAS CONSTRUCIÓNS DESTINADOS Á CONSERVACIÓN D A NATUREZA	85.671	
					85.671	
				S U M A E S E G U E		3.903.824

ORZAMENTOS DA COMUNIDADE AUTÓNOMA GALEGA. ANO 2012

PROGRAMA -	5 4 1 B	CONSERVACIÓN DA BIODIVERSIDADE E POSTA EN VALOR DO MEDIO NATURAL
SECCIÓN -	1 3	CONSELLERÍA DO MEDIO RURAL
SERVIZO -	0 6	D.X DE CONSERVACIÓN DA NATUREZA

CAPÍTULO	ARTIGO	CONCEPTO	SUBCONCEPTO	EXPLICACIÓN DO GASTO	TOTAL CONCEPTOS	TOTAL ARTIGOS E CAPÍTULOS
6	2			S U M A S A N T E R I O R E S		3.903.824
		3		MAQUINARIA, INSTALACIÓNS E UTENSILIOS		
		0		ADQUISICIÓNS	66.200	
					66.200	
		8		OUTRO INMOBILIZADO MATERIAL		
		0		OUTRO EQUIPAMENTO	20.566	
					20.566	172.437
	3			INVESTIMENTO DE REPOSICIÓNS ASOCIADO AO FUNCIONAMENTO OPERATIVO DOS SERVIZOS		
		2		EDIFICIOS E OUTRAS CONSTRUCIÓNS		
		0		MANTENIMENTO INFRAESTRUTURA PROTECCIÓN MEDIO AMBIENTE NATURAL, USO OPERATIVO DOS SERVIZOS	10.000	
					10.000	10.000
	4			GASTOS EN INVESTIMENTOS DE CARACTER INMATERIAL		
		0		GASTOS EN INVESTIMENTOS DE CARACTER INMATERIAL		
		1		PLANIFICACIÓNS, PROXECTOS, ESTUDOS E SERVIZOS AMBIENTAIS	2.085.857	
		2		DIVULGACIÓNS DA NATUREZA	1.411.107	
		5		SERVIZOS AMBIENTAIS	156.226	
					3.653.190	3.653.190
						=====
				T O T A L C A P Í T U L O 6		7.653.780
7				TRANSFERENCIAS DE CAPITAL		
	4			A SOCIEDADES PÚBLICAS E OUTROS ENTES PÚBLICOS DA COMUNIDADE AUTÓNOMA		
		3		A FUNDACIÓNS PÚBLICAS		
		0		CONVENIOS CON FUNDACIÓNS PÚBLICAS	60.000	
					60.000	60.000
	6			A CORPORACIÓNS LOCAIS		
		0		AXUDAS, SUBVENCIÓNS E CONVENIOS		
		0		AXUDAS A CONCELLOS PARA A PROTECCIÓN DE ANIMAIS DOMÉSTICOS	282.000	
		2		AXUDAS A CONCELLOS PARQUE NACIONAL ILLAS ATLÁNTICAS	40.000	
		3		AXUDAS A CONCELLOS REDE NATURA 2000	1.570.292	
					1.892.292	1.892.292
				S U M A E S E G U E		1.952.292

ORZAMENTOS DA COMUNIDADE AUTÓNOMA GALEGA. ANO 2012

PROGRAMA -	5 4 1 B	CONSERVACIÓN DA BIODIVERSIDADE E POSTA EN VALOR DO MEDIO NATURAL
SECCIÓN -	1 3	CONSELLERÍA DO MEDIO RURAL
SERVIZO -	0 6	D.X DE CONSERVACIÓN DA NATUREZA

CAPÍTULO	ARTIGO	CONCEPTO	SUBCONCEPTO	EXPLICACIÓN DO GASTO	TOTAL CONCEPTOS	TOTAL ARTIGOS E CAPÍTULOS
7				SUMAS ANTERIORES		1.952.292
	7			A EMPRESAS PRIVADAS		
		0		AXUDAS, SUBVENCIÓNS E CONVENIOS		
			0	AXUDAS PARQUES NATURAIS	141.000	
			1	AXUDAS Á ORDENACIÓN CINEXÉTICA E PISCÍCOLA	28.000	
			2	AXUDAS PARQUE NACIONAL ILLAS ATLÁNTICAS	60.000	
					229.000	229.000
	8			A FAMILIAS E INSTITUCIÓNS SEN FINS DE LUCRO		
		0		A FAMILIAS		
			0	AXUDAS A PARQUES NATURAIS	630.000	
			2	AXUDAS PARQUE NACIONAL ILLAS ATLÁNTICAS	40.000	
					670.000	
		1		A INSTITUCIÓNS SEN FINS DE LUCRO		
			0	AXUDAS Á ORDENACIÓN DA ACTIVIDADE CINEXÉTICA E PISCÍCOLA	300.000	
					300.000	970.000
						=====
				TOTAL CAPÍTULO 7		3.151.292
				TOTAL SERVIZO 06		25.563.738
				TOTAL SECCIÓN 13		25.563.738
				TOTAL PROGRAMA 541B		25.563.738



PROGRAMA 541C

PROTECCIÓN E MELLORA DO MEDIO NATURAL
MARÍTIMO

ORZAMENTOS DA COMUNIDADE AUTÓNOMA GALEGA. ANO 2012

PROGRAMA -	5 4 1 C	PROTECCIÓN E MELLORA DO MEDIO NATURAL MARÍTIMO
SECCIÓN -	1 4	CONSELLERÍA DO MAR
SERVIZO -	0 1	SECRETARIA XERAL TECNICA

CAPÍTULO	ARTIGO	CONCEPTO	SUBCONCEPTO	EXPLICACIÓN DO GASTO	TOTAL CONCEPTOS	TOTAL ARTIGOS E CAPÍTULOS
1				GASTOS DE PERSOAL		
	2			FUNCIONARIOS		
		0		RETRIBUCIÓN BÁSICAS		
		00		SOLDOS SUBGRUPO A1	31.792	
		04		SOLDOS AGRUPACIÓN PROFESIONAIS	8.229	
		05		TRIENIOS	4.480	
						44.501
		1		RETRIBUCIÓN COMPLEMENTARIAS		
		00		COMPLEMENTO DE DESTINO	14.927	
		01		COMPLEMENTO ESPECÍFICO	23.675	
		08		IPC GALEGO	314	
						38.916
	3			LABORAIS		83.417
		0		LABORAL FIXO		
		00		RETRIBUCIÓN BÁSICAS	484.914	
		01		OUTRAS REMUNERACIÓN	95.130	
		02		COMPLEMENTOS DE PERIGOSIDADE, PENOSIDADE E TOXICIDADE	30.163	
		05		TRIENIOS	37.386	
		08		IPC GALEGO	2.532	
						650.125
		1		LABORAL TEMPORAL		
		00		RETRIBUCIÓN BÁSICAS	11.357	
		08		IPC GALEGO	43	
						11.400
	6			COTAS, PRESTACIÓN E GASTOS SOCIAIS A CARGO DO EMPREGADOR		661.525
		0		COTAS SOCIAIS		
		00		SEGURIDADE SOCIAL	145.278	
						145.278
						145.278
						=====
				TOTAL CAPÍTULO 1		890.220

ORZAMENTOS DA COMUNIDADE AUTÓNOMA GALEGA. ANO 2012

PROGRAMA -	5 4 1 C	PROTECCIÓN E MELLORA DO MEDIO NATURAL MARÍTIMO
SECCIÓN -	1 4	CONSELLERÍA DO MAR
SERVIZO -	0 1	SECRETARIA XERAL TECNICA

CAPÍTULO	ARTIGO	CONCEPTO	SUBCONCEPTO	EXPLICACIÓN DO GASTO	TOTAL CONCEPTOS	TOTAL ARTIGOS E CAPÍTULOS
2				GASTOS EN BENS CORRENTES E SERVIZOS		
	2			MATERIAL, SUBMINISTRACIÓNS E OUTROS		
		4		PRIMAS DE SEGUROS	44.000	
						44.000
					44.000	44.000
						=====
				TOTAL CAPÍTULO 2		44.000
4				TRANSFERENCIAS CORRENTES		
	3			A ORGANISMOS AUTÓNOMOS E AXENCIAS PÚBLICAS DA COMUNIDADE AUTÓNOMA		
		2		A AXENCIAS PÚBLICAS DA COMUNIDADE AUTONOMA DE GALICIA		
			0	TRANSFERENCIAS Ó INSTITUTO TECNOLÓXICO PARA O CONTROL DO MEDIO MARIÑO DE GALICIA	1.950.000	
						1.950.000
					1.950.000	1.950.000
						=====
				TOTAL CAPÍTULO 4		1.950.000
6				INVESTIMENTOS REAIS		
	0			INVESTIMENTO NOVO EN INFRAESTRUCTURA E BENS DESTINADOS AO USO XERAL		
		4		INFRAESTRUTURAS BÁSICAS DE APOIO Ó DESENVOLVEMENTO DO SECTOR PRIMARIO		
			1	SERVIZO DE GARDACOSTAS	12.700.000	
						12.700.000
					12.700.000	12.700.000
	1			INVESTIMENTOS DE REPOSICIÓ EN INFRAESTRUCTURA E BENS DESTINADOS Ó USO XERAL		
		4		INFRAESTRUTURAS BÁSICAS DE APOIO Ó DESENVOLVEMENTO DO SECTOR PRIMARIO.		
			1	SERVIZO DE GARDACOSTAS	240.000	
						240.000
					240.000	240.000
	4			GASTOS EN INVESTIMENTOS DE CARACTER INMATERIAL		
		0		GASTOS EN INVESTIMENTOS DE CARACTER INMATERIAL		
			1	INVESTIMENTOS EN VIXIANCIA E SEGURIDADE NO MAR	862.000	
						862.000
					862.000	862.000
						=====
				TOTAL CAPÍTULO 6		13.802.000

ORZAMENTOS DA COMUNIDADE AUTÓNOMA GALEGA. ANO 2012

PROGRAMA -	5 4 1 C	PROTECCIÓN E MELLORA DO MEDIO NATURAL MARÍTIMO
SECCIÓN -	1 4	CONSELLERÍA DO MAR
SERVIZO -	0 1	SECRETARIA XERAL TECNICA

CAPÍTULO	ARTIGO	CONCEPTO	SUBCONCEPTO	EXPLICACIÓN DO GASTO	TOTAL CONCEPTOS	TOTAL ARTIGOS E CAPÍTULOS
7				TRANSFERENCIAS DE CAPITAL		
	3			A ORGANISMOS AUTÓNOMOS E AXENCIAS PÚBLICAS DA COMUNIDADE AUTNOMA		
		2		A AXENCIAS PÚBLICAS		
			0	TRANSFERENCIAS Ó INSTITUTO TECNOLÓXICO PARA O CONTROL DO MEDIO MARIÑO DE GALICIA	702.779	
						702.779
						702.779
				TOTAL CAPÍTULO 7		702.779
				TOTAL SERVIZO 01		17.388.999

ORZAMENTOS DA COMUNIDADE AUTÓNOMA GALEGA. ANO 2012

PROGRAMA -	5 4 1 C	PROTECCIÓN E MELLORA DO MEDIO NATURAL MARÍTIMO
SECCIÓN -	1 4	CONSELLERÍA DO MAR
SERVIZO -	0 3	D.X. DE ORDENACIÓN E XESTIÓN DOS RECURSOS MARÍÑOS

CAPÍTULO	ARTIGO	CONCEPTO	SUBCONCEPTO	EXPLICACIÓN DO GASTO	TOTAL CONCEPTOS	TOTAL ARTIGOS E CAPÍTULOS
6	0			INVESTIMENTOS REAIS		
				INVESTIMENTO NOVO EN INFRAESTRUCTURA E BENS DESTINADOS AO USO XERAL		
		4		INFRAESTRUTURAS BÁSICAS DE APOIO Ó DESENVOLVEMENTO DO SECTOR PRIMARIO		
			2	MEDIDAS PROTECCIÓN FLORA E FAUNA ACUÁTICAS	698.000	
						698.000
						=====
				TOTAL CAPÍTULO 6		698.000
				TOTAL SERVIZO 03		698.000
				TOTAL SECCIÓN 14		18.086.999
				TOTAL PROGRAMA 541C		18.086.999



PROGRAMA 541D

CONTROL AMBIENTAL E XESTIÓN DE RESIDUOS

ORZAMENTOS DA COMUNIDADE AUTÓNOMA GALEGA. ANO 2012

PROGRAMA -	5 4 1 D	CONTROL AMBIENTAL E XESTIÓN DE RESIDUOS
SECCIÓN -	0 7	CONSELLERÍA DE MEDIO AMBIENTE, TERRITORIO E INFRAESTRUTURAS
SERVIZO -	0 3	S.X DE CALIDADE E AVALIACIÓN AMBIENTAL

CAPÍTULO	ARTIGO	CONCEPTO	SUBCONCEPTO	EXPLICACIÓN DO GASTO	TOTAL CONCEPTOS	TOTAL ARTIGOS E CAPÍTULOS
1	0			GASTOS DE PERSOAL		
		0		ALTOS CARGOS E DELEGADOS		
				RETRIBUCIÓNS BÁSICAS E OUTRAS REMUNERACIÓNS DE ALTOS CARGOS E DELEGADOS		
		00		RETRIBUCIÓNS BÁSICAS	53.386	
		01		OUTRAS REMUNERACIÓNS	1.675	
		08		IPC GALEGO	208	
					55.269	55.269
2	0			FUNCIONARIOS		
		00		SOLDOS SUBGRUPO A1	1.140.417	
		01		SOLDOS SUBGRUPO A2	14.383	
		02		SOLDOS SUBGRUPO C1	65.146	
		03		SOLDOS SUBGRUPO C2	91.369	
		04		SOLDOS AGRUPACIÓNS PROFESIONAIS	8.253	
		05		TRIENIOS	189.697	
					1.509.265	
	1			RETRIBUCIÓNS COMPLEMENTARIAS		
		00		COMPLEMENTO DE DESTINO	647.370	
		01		COMPLEMENTO ESPECÍFICO	513.549	
		08		IPC GALEGO	12.046	
					1.172.965	2.682.230
3	0			LABORAIS		
		00		LABORAL FIXO		
		00		RETRIBUCIÓNS BÁSICAS	239.115	
		01		OUTRAS REMUNERACIÓNS	55.366	
		02		COMPLEMENTOS DE PERIGOSIDADE, PENOSIDADE E TOXICIDADE	22.622	
		05		TRIENIOS	30.265	
		08		IPC GALEGO	1.314	
					348.682	
				S U M A E S E G U E		3.086.181

ORZAMENTOS DA COMUNIDADE AUTÓNOMA GALEGA. ANO 2012

PROGRAMA -	5 4 1 D	CONTROL AMBIENTAL E XESTIÓN DE RESIDUOS
SECCIÓN -	0 7	CONSELLERÍA DE MEDIO AMBIENTE, TERRITORIO E INFRAESTRUTURAS
SERVIZO -	0 3	S.X DE CALIDADE E AVALIACIÓN AMBIENTAL

CAPÍTULO	ARTIGO	CONCEPTO	SUBCONCEPTO	EXPLICACIÓN DO GASTO	TOTAL CONCEPTOS	TOTAL ARTIGOS E CAPÍTULOS
1	3			SUMAS ANTERIORES		3.086.181
		3		LABORAL TEMPORAL INDEFINIDO		
			00	RETRIBUCIÓNS BÁSICAS	240.377	
			01	OUTRAS REMUNERACIÓNS	28.004	
			05	TRIENIOS	23.281	
			08	IPC GALEGO	1.104	
					292.766	641.448
	6			COTAS, PRESTACIÓNS E GASTOS SOCIAIS A CARGO DO EMPREGADOR		
		0		COTAS SOCIAIS		
			00	SEGURIDADE SOCIAL	645.120	
			33	SEGURIDADE SOCIAL DO PERSOAL LABORAL TEMPORAL INDEFINIDO	95.043	
					740.163	740.163
						=====
				TOTAL CAPÍTULO 1		4.119.110
6				INVESTIMENTOS REAIS		
	0			INVESTIMENTO NOVO EN INFRAESTRUCTURA E BENS DESTINADOS AO USO XERAL		
		1		SANEAMENTO, PROTECCIÓN, MELLORA MEDIO NATURAL (OBRAS HIDRÁULICAS, MEDIO NATURAL)		
			1	PROGRAMA DE RESIDUOS	4.242.098	
					4.242.098	4.242.098
	2			INVESTIMENTO NOVO ASOCIADO AO FUNCIONAMENTO OPERATIVO DOS SERVIZOS		
		3		MAQUINARIA, INSTALACIÓNS E UTENSILIOS		
			1	EQUIPAMENTOS AMBIENTAIS	577.600	
					577.600	577.600
	3			INVESTIMENTO DE REPOSICIÓNS ASOCIADO AO FUNCIONAMENTO OPERATIVO DOS SERVIZOS		
		3		MAQUINARIA, INSTALACIÓNS E UTENSILIOS		
			1	MANTEMENTO, MAQUINARIA E INSTALACIÓNS AMBIENTAIS	342.764	
					342.764	342.764
				SUMA E SEGUE		5.162.462

ORZAMENTOS DA COMUNIDADE AUTÓNOMA GALEGA. ANO 2012

PROGRAMA -	5 4 1 D	CONTROL AMBIENTAL E XESTIÓN DE RESIDUOS
SECCIÓN -	0 7	CONSELLERÍA DE MEDIO AMBIENTE, TERRITORIO E INFRAESTRUTURAS
SERVIZO -	0 3	S.X DE CALIDADE E AVALIACIÓN AMBIENTAL

CAPÍTULO	ARTIGO	CONCEPTO	SUBCONCEPTO	EXPLICACIÓN DO GASTO	TOTAL CONCEPTOS	TOTAL ARTIGOS E CAPÍTULOS
6				S U M A S A N T E R I O R E S		5.162.462
4				GASTOS EN INVESTIMENTOS DE CARACTER INMATERIAL		
	0			GASTOS EN INVESTIMENTOS DE CARACTER INMATERIAL		
		1		CALIDADE E AVALIACIÓN AMBIENTAL	7.128.330	
					7.128.330	7.128.330
						=====
				T O T A L C A P Í T U L O 6		12.290.792
7				TRANSFERENCIAS DE CAPITAL		
	6			A CORPORACIÓNS LOCAIS		
		0		AXUDAS PARA A MELLORA MEDIOAMBIENTAL DOS CONCELLOS DE GALICIA		
			1	PLAN DE XESTIÓN DE RESIDUOS URBANOS DE GALICIA 2010-2020	144.593	
					144.593	144.593
	7			A EMPRESAS PRIVADAS		
		0		AXUDAS, SUBVENCIÓNS E CONVENIOS		
			0	AXUDAS EN MATERIA DE MEDIO AMBIENTE INDUSTRIAL	7.098.446	
					7.098.446	7.098.446
						=====
				T O T A L C A P Í T U L O 7		7.243.039
				T O T A L S E R V I Z O 03		23.652.941
				T O T A L S E C C I Ó N 07		23.652.941
				T O T A L P R O G R A M A 541D		23.652.941



PROGRAMA 541E

**COÑECEMENTO DO MEDIO AMBIENTE E FOMENTO
DA SUSTENTABILIDADE**

ORZAMENTOS DA COMUNIDADE AUTÓNOMA GALEGA. ANO 2012

PROGRAMA -	5 4 1 E	COÑECEMENTO DO MEDIO AMBIENTE E FOMENTO DA SUSTENTABILIDADE
SECCIÓN -	0 7	CONSELLERÍA DE MEDIO AMBIENTE, TERRITORIO E INFRAESTRUTURAS
SERVIZO -	0 3	S.X DE CALIDADE E AVALIACIÓN AMBIENTAL

CAPÍTULO	ARTIGO	CONCEPTO	SUBCONCEPTO	EXPLICACIÓN DO GASTO	TOTAL CONCEPTOS	TOTAL ARTIGOS E CAPÍTULOS
6				INVESTIMENTOS REAIS		
	2			INVESTIMENTO NOVO ASOCIADO AO FUNCIONAMENTO OPERATIVO DOS SERVICIOS		
		2		EDIFICIOS E OUTRAS CONSTRUCIÓNS		
			1	REFORMA DO LABORATORIO DE MEDIO AMBIENTE DE GALICIA	186.626	
						186.626
		3		MAQUINARIA, INSTALACIÓNS E UTENSILIOS		
			1	EQUIPAMENTOS AMBIENTAIS	114.285	
						114.285
						300.911
	3			INVESTIMENTO DE REPOSICIÓNS ASOCIADO AO FUNCIONAMENTO OPERATIVO DOS SERVICIOS		
		3		MAQUINARIA, INSTALACIÓNS E UTENSILIOS		
			1	MANTEMENTO, MAQUINARIA E INSTALACIÓNS AMBIENTAIS	64.658	
						64.658
						64.658
	4			GASTOS EN INVESTIMENTOS DE CARACTER INMATERIAL		
		0		GASTOS EN INVESTIMENTOS DE CARACTER INMATERIAL		
			1	CALIDADE E AVALIACIÓN AMBIENTAL	1.997.728	
						1.997.728
						1.997.728
						=====
				TOTAL CAPÍTULO 6		2.363.297
				TOTAL SERVIZO 03		2.363.297

ORZAMENTOS DA COMUNIDADE AUTÓNOMA GALEGA. ANO 2012

PROGRAMA -	5 4 1 E	COÑECEMENTO DO MEDIO AMBIENTE E FOMENTO DA SUSTENTABILIDADE
SECCIÓN -	0 7	CONSELLERÍA DE MEDIO AMBIENTE, TERRITORIO E INFRAESTRUTURAS
SERVIZO -	0 5	D.X. DE SOSTIBILIDADE E PAISAXE

CAPÍTULO	ARTIGO	CONCEPTO	SUBCONCEPTO	EXPLICACIÓN DO GASTO	TOTAL CONCEPTOS	TOTAL ARTIGOS E CAPÍTULOS
1	0			GASTOS DE PERSOAL		
		0		ALTOS CARGOS E DELEGADOS		
				RETRIBUCIÓNS BÁSICAS E OUTRAS REMUNERACIÓNS DE ALTOS CARGOS E DELEGADOS		
		00		RETRIBUCIÓNS BÁSICAS	106.771	
		01		OUTRAS REMUNERACIÓNS	3.349	
		08		IPC GALEGO	417	
					110.537	110.537
2	0			FUNCIONARIOS		
		00		SOLDOS SUBGRUPO A1	229.270	
		01		SOLDOS SUBGRUPO A2	13.934	
		02		SOLDOS SUBGRUPO C1	54.438	
		03		SOLDOS SUBGRUPO C2	54.570	
		05		TRIENIOS	49.010	
					401.222	
	1			RETRIBUCIÓNS COMPLEMENTARIAS		
		00		COMPLEMENTO DE DESTINO	170.223	
		01		COMPLEMENTO ESPECÍFICO	122.183	
		08		IPC GALEGO	3.177	
					295.583	696.805
3	0			LABORAIS		
		00		LABORAL FIXO		
				RETRIBUCIÓNS BÁSICAS	792.490	
					792.490	792.490
6	0			COTAS, PRESTACIÓNS E GASTOS SOCIAIS A CARGO DO EMPREGADOR		
		00		COTAS SOCIAIS		
				SEGURIDADE SOCIAL	349.763	
					349.763	349.763
						=====
				TOTAL CAPÍTULO 1		1.949.595

ORZAMENTOS DA COMUNIDADE AUTÓNOMA GALEGA. ANO 2012

PROGRAMA -	5 4 1 E	COÑECEMENTO DO MEDIO AMBIENTE E FOMENTO DA SUSTENTABILIDADE
SECCIÓN -	0 7	CONSELLERÍA DE MEDIO AMBIENTE, TERRITORIO E INFRAESTRUTURAS
SERVIZO -	0 5	D.X. DE SOSTIBILIDADE E PAISAXE

CAPÍTULO	ARTIGO	CONCEPTO	SUBCONCEPTO	EXPLICACIÓN DO GASTO	TOTAL CONCEPTOS	TOTAL ARTIGOS E CAPÍTULOS
4	8			TRANSFERENCIAS CORRENTES		
		1		A FAMILIAS E INSTITUCIÓNS SEN FINS DE LUCRO		
			0	A INSTITUCIÓNS SEN FINS DE LUCRO		
				FOMENTO E PROMOCIÓN NO ÁMBITO DA SOSTIBILIDADE	50.000	
					50.000	50.000
						=====
				TOTAL CAPÍTULO 4		50.000
6	4			INVESTIMENTOS REAIS		
		0		GASTOS EN INVESTIMENTOS DE CARACTER INMATERIAL		
			1	GASTOS EN INVESTIMENTOS DE CARACTER INMATERIAL		
				FOMENTO DA EDUCACIÓN PARA A SOSTIBILIDADE	74.000	
			2	PROGRAMA INTERREG IVB ESPACIO ATLÁNTICO. PROXECTO "CLIMATLANTIC"	10.400	
					84.400	84.400
						=====
				TOTAL CAPÍTULO 6		84.400
				TOTAL SERVIZO 05		2.083.995
				TOTAL SECCIÓN 07		4.447.292
				TOTAL PROGRAMA 541E		4.447.292



PROGRAMA 542A

PLANIFICACIÓN E XESTIÓN HIDROLÓXICA

ORZAMENTOS DA COMUNIDADE AUTÓNOMA GALEGA. ANO 2012

PROGRAMA -	5 4 2 A	PLANIFICACIÓN E XESTIÓN HIDROLÓXICA
SECCIÓN -	0 7	CONSELLERÍA DE MEDIO AMBIENTE, TERRITORIO E INFRAESTRUTURAS
SERVIZO -	0 1	SECRETARÍA XERAL TECNICA

CAPÍTULO	ARTIGO	CONCEPTO	SUBCONCEPTO	EXPLICACIÓN DO GASTO	TOTAL CONCEPTOS	TOTAL ARTIGOS E CAPÍTULOS
4				TRANSFERENCIAS CORRENTES		
	4			A SOCIEDADES PÚBLICAS E OUTROS ENTES PÚBLICOS DA COMUNIDADE AUTÓNOMA		
		0		A ENTIDADES PUBLICAS EMPRESARIAIS		
			01	TRANSFERENCIAS Á ENTIDADE PÚBLICA EMPRESARIAL AUGAS DE GALICIA	474.000	
					474.000	474.000
						=====
				TOTAL CAPÍTULO 4		474.000
7				TRANSFERENCIAS DE CAPITAL		
	4			A SOCIEDADES PÚBLICAS E OUTROS ENTES PÚBLICOS DA COMUNIDADE AUTÓNOMA		
		0		A ENTIDADES PÚBLICAS EMPRESARIAIS		
			01	TRANSFERENCIAS Á ENTIDADE PÚBLICA EMPRESARIAL AUGAS DE GALICIA	60.764.648	
					60.764.648	60.764.648
						=====
				TOTAL CAPÍTULO 7		60.764.648
				TOTAL SERVIZO 01		61.238.648
				TOTAL SECCIÓN 07		61.238.648
				TOTAL PROGRAMA 542A		61.238.648



PROGRAMA 551A

INFRAESTRUTURAS E EQUIPAMENTOS NO MEDIO
RURAL

ORZAMENTOS DA COMUNIDADE AUTÓNOMA GALEGA. ANO 2012

PROGRAMA -	5 5 1 A	INFRAESTRUTURAS E EQUIPAMENTOS NO MEDIO RURAL
SECCIÓN -	1 3	CONSELLERÍA DO MEDIO RURAL
SERVIZO -	0 3	D.X DE DESENVOLVEMENTO RURAL

CAPÍTULO	ARTIGO	CONCEPTO	SUBCONCEPTO	EXPLICACIÓN DO GASTO	TOTAL CONCEPTOS	TOTAL ARTIGOS E CAPÍTULOS
1	0			GASTOS DE PERSOAL		
		0		ALTOS CARGOS E DELEGADOS		
			0	RETRIBUCIÓNS BÁSICAS E OUTRAS REMUNERACIÓNS DE ALTOS CARGOS E DELEGADOS		
			00	RETRIBUCIÓNS BÁSICAS	53.386	
			01	OUTRAS REMUNERACIÓNS	1.675	
			08	IPC GALEGO	208	
					55.269	55.269
	2			FUNCIONARIOS		
		0		RETRIBUCIÓNS BÁSICAS		
			00	SOLDOS SUBGRUPO A1	409.894	
			01	SOLDOS SUBGRUPO A2	702.401	
			02	SOLDOS SUBGRUPO C1	729.655	
			03	SOLDOS SUBGRUPO C2	192.216	
			05	TRIENIOS	266.245	
					2.300.411	
		1		RETRIBUCIÓNS COMPLEMENTARIAS		
			00	COMPLEMENTO DE DESTINO	973.629	
			01	COMPLEMENTO ESPECÍFICO	1.179.684	
			08	IPC GALEGO	17.951	
					2.171.264	4.471.675
	3			LABORAIS		
		0		LABORAL FIXO		
			00	RETRIBUCIÓNS BÁSICAS	76.962	
			01	OUTRAS REMUNERACIÓNS	10.814	
			05	TRIENIOS	5.122	
			08	IPC GALEGO	352	
					93.250	93.250
		6		COTAS, PRESTACIÓNS E GASTOS SOCIAIS A CARGO DO EMPREGADOR		
			0	COTAS SOCIAIS		
			00	SEGURIDADE SOCIAL	883.517	
					883.517	883.517
						=====
				TOTAL CAPÍTULO 1		5.503.711

ORZAMENTOS DA COMUNIDADE AUTÓNOMA GALEGA. ANO 2012

PROGRAMA -	5 5 1 A	INFRAESTRUTURAS E EQUIPAMENTOS NO MEDIO RURAL
SECCIÓN -	1 3	CONSELLERÍA DO MEDIO RURAL
SERVIZO -	0 3	D.X DE DESENVOLVEMENTO RURAL

CAPÍTULO	ARTIGO	CONCEPTO	SUBCONCEPTO	EXPLICACIÓN DO GASTO	TOTAL CONCEPTOS	TOTAL ARTIGOS E CAPÍTULOS
6	0			INVESTIMENTOS REAIS		
				INVESTIMENTO NOVO EN INFRAESTRUTURA E BENS DESTINADOS AO USO XERAL		
		4		INFRAESTRUTURAS BÁSICAS DE APOIO Ó DESENVOLVEMENTO DO SECTOR PRIMARIO		
			1	ESTRUTURAS AGRARIAS	23.474.912	
			9	OBRA NOVA POR MANDATO A SPI	5.500.000	
					28.974.912	
		8		OUTROS INVESTIMENTOS		
			1	OUTROS	340.000	
					340.000	29.314.912
	4			GASTOS EN INVESTIMENTOS DE CARACTER INMATERIAL		
		0		GASTOS EN INVESTIMENTOS DE CARACTER INMATERIAL		
			0	PROXECTO F:ACTS	43.810	
			1	INVESTIMENTOS DE CARÁCTER INMATERIAL	100.000	
			2	ACTUACIÓNS DE PROMOCIÓN E DIFUSIÓN	50.000	
					193.810	193.810
						=====
				TOTAL CAPÍTULO 6		29.508.722
7				TRANSFERENCIAS DE CAPITAL		
	0			Á ADMINISTRACIÓN XERAL E ORGANISMOS PÚBLICOS DO ESTADO		
		3		A EMPRESAS PÚBLICAS E OUTROS ENTES PÚBLICOS DO ESTADO		
			0	CONVENIO CON SEIASA DEL NORTE S.A.	383.371	
					383.371	383.371
						=====
				TOTAL CAPÍTULO 7		383.371
				TOTAL SERVIZO 03		35.395.804
				TOTAL SECCIÓN 13		35.395.804
				TOTAL PROGRAMA 551A		35.395.804



PROGRAMA 551B

ACCIÓNS PREVENTIVAS E INFRAESTRUTURA
FORESTAL

ORZAMENTOS DA COMUNIDADE AUTÓNOMA GALEGA. ANO 2012

PROGRAMA -	5 5 1 B	ACCIÓNS PREVENTIVAS E INFRAESTRUTURA FORESTAL
SECCIÓN -	1 3	CONSELLERÍA DO MEDIO RURAL
SERVIZO -	0 5	D.X. DE MONTES

CAPÍTULO	ARTIGO	CONCEPTO	SUBCONCEPTO	EXPLICACIÓN DO GASTO	TOTAL CONCEPTOS	TOTAL ARTIGOS E CAPÍTULOS
1				GASTOS DE PERSOAL		
	2			FUNCIONARIOS		
		0		RETRIBUCIÓNS BÁSICAS		
			00	SOLDOS SUBGRUPO A1	230.198	
			01	SOLDOS SUBGRUPO A2	129.372	
			02	SOLDOS SUBGRUPO C1	54.400	
			03	SOLDOS SUBGRUPO C2	18.567	
			05	TRIENIOS	58.437	
						490.974
		1		RETRIBUCIÓNS COMPLEMENTARIAS		
			00	COMPLEMENTO DE DESTINO	227.844	
			01	COMPLEMENTO ESPECÍFICO	393.128	
			08	IPC GALEGO	4.482	
						625.454
	3			LABORAIS		
		0		LABORAL FIXO		
			00	RETRIBUCIÓNS BÁSICAS	18.232.909	
			01	OUTRAS REMUNERACIÓNS	6.064.065	
			02	COMPLEMENTOS DE PERIGOSIDADE, PENOSIDADE E TOXICIDADE	3.473.481	
			05	TRIENIOS	1.661.036	
			08	IPC GALEGO	111.367	
						29.542.858
						29.542.858
	5			INCENTIVOS AO RENDEMENTO		
		0		PRODUCTIVIDADE DE PERSOAL NON ESTATUTARIO		
			00	PRODUCTIVIDADE DE PERSOAL NON ESTATUTARIO	81.057	
						81.057
						81.057
	6			COTAS, PRESTACIÓNS E GASTOS SOCIAIS A CARGO DO EMPREGADOR		
		0		COTAS SOCIAIS		
			00	SEGURIDADE SOCIAL	8.569.113	
						8.569.113
						8.569.113
						=====
				TOTAL CAPÍTULO 1		39.309.456

ORZAMENTOS DA COMUNIDADE AUTÓNOMA GALEGA. ANO 2012

PROGRAMA -	5 5 1 B	ACCIÓNS PREVENTIVAS E INFRAESTRUTURA FORESTAL
SECCIÓN -	1 3	CONSELLERÍA DO MEDIO RURAL
SERVIZO -	0 5	D.X. DE MONTES

CAPÍTULO	ARTIGO	CONCEPTO	SUBCONCEPTO	EXPLICACIÓN DO GASTO	TOTAL CONCEPTOS	TOTAL ARTIGOS E CAPÍTULOS
6	0			INVESTIMENTOS REAIS		
				INVESTIMENTO NOVO EN INFRAESTRUTURA E BENS DESTINADOS AO USO XERAL		
			1	SANEAMENTO, PROTECCIÓN, MELLORA MEDIO NATURAL (OBRAS HIDRÁULICAS, MEDIO NATURAL)		
			1	PREVENCIÓN E EXTINCIÓN DE INCENDIOS	16.444.533	
					16.444.533	16.444.533
			2	INVESTIMENTO NOVO ASOCIADO AO FUNCIONAMENTO OPERATIVO DOS SERVIZOS		
			2	EDIFICIOS E OUTRAS CONSTRUCIÓNS		
			1	CONSTRUCIÓNS PARA A PREVENCIÓN DE INCENDIOS	1.537.234	
					1.537.234	
			6	EQUIPOS PARA PROCESOS DE INFORMACIÓN		
			1	ADQUISICIÓNS	431.400	
					431.400	
			8	OUTRO INMOBILIZADO MATERIAL		
			1	EQUIPAMENTO E DOTACIÓN	1.495.000	
					1.495.000	3.463.634
			4	GASTOS EN INVESTIMENTOS DE CARACTER INMATERIAL		
			0	GASTOS EN INVESTIMENTOS DE CARACTER INMATERIAL		
			1	ESTUDIOS E TRABALLOS TÉCNICOS	23.082.376	
					23.082.376	23.082.376
						=====
				TOTAL CAPÍTULO 6		42.990.543
7	6			TRANSFERENCIAS DE CAPITAL		
				A CORPORACIÓNS LOCAIS		
			0	AXUDAS E SUBVENCIÓNS		
			0	INVESTIMENTOS EN MATERIA DE PREVENCIÓN DE INCENDIOS	7.200.000	
					7.200.000	7.200.000
			7	A EMPRESAS PRIVADAS		
			0	AXUDAS, SUBVENCIÓNS E CONVENIOS		
			0	SUBVENCIÓNS A INVESTIMENTOS EN MATERIA DE PREVENCIÓN DE INCENDIOS	2.400.000	
					2.400.000	2.400.000
						=====
				TOTAL CAPÍTULO 7		9.600.000
				TOTAL SERVIZO 05		91.899.999
				TOTAL SECCIÓN 13		91.899.999
				TOTAL PROGRAMA 551B		91.899.999



PROGRAMA 561A

PLAN GALEGO DE INVESTIGACIÓN, INNOVACIÓN E
CRECIMENTO

ORZAMENTOS DA COMUNIDADE AUTÓNOMA GALEGA. ANO 2012

PROGRAMA -	5 6 1 A	PLAN GALEGO DE INVESTIGACIÓN, INNOVACIÓN E CRECEMENTO
SECCIÓN -	0 8	CONSELLERÍA DE ECONOMÍA E INDUSTRIA
SERVIZO -	0 2	D.X. DE INVESTIGACIÓN, DESENVOLVEMENTO E INNOVACIÓN

CAPÍTULO	ARTIGO	CONCEPTO	SUBCONCEPTO	EXPLICACIÓN DO GASTO	TOTAL CONCEPTOS	TOTAL ARTIGOS E CAPÍTULOS
1	0			GASTOS DE PERSOAL		
		0		ALTOS CARGOS E DELEGADOS		
				RETRIBUCIÓNS BÁSICAS E OUTRAS REMUNERACIÓNS DE ALTOS CARGOS E DELEGADOS		
		00		RETRIBUCIÓNS BÁSICAS	53.386	
		01		OUTRAS REMUNERACIÓNS	1.675	
		08		IPC GALEGO	208	
					55.269	55.269
	2			FUNCIONARIOS		
		0		RETRIBUCIÓNS BÁSICAS		
		00		SOLDOS SUBGRUPO A1	164.490	
		01		SOLDOS SUBGRUPO A2	85.791	
		02		SOLDOS SUBGRUPO C1	65.280	
		03		SOLDOS SUBGRUPO C2	91.121	
		05		TRIENIOS	64.267	
					470.949	
		1		RETRIBUCIÓNS COMPLEMENTARIAS		
		00		COMPLEMENTO DE DESTINO	188.052	
		01		COMPLEMENTO ESPECÍFICO	176.363	
		02		OUTROS COMPLEMENTOS	7.852	
		08		IPC GALEGO	3.664	
					375.931	846.880
	6			COTAS, PRESTACIÓNS E GASTOS SOCIAIS A CARGO DO EMPREGADOR		
		0		COTAS SOCIAIS		
		00		SEGURIDADE SOCIAL	156.426	
					156.426	156.426
						=====
				TOTAL CAPÍTULO 1		1.058.575

ORZAMENTOS DA COMUNIDADE AUTÓNOMA GALEGA. ANO 2012

PROGRAMA -	5 6 1 A	PLAN GALEGO DE INVESTIGACIÓN, INNOVACIÓN E CRECEMENTO
SECCIÓN -	0 8	CONSELLERÍA DE ECONOMÍA E INDUSTRIA
SERVIZO -	0 2	D.X. DE INVESTIGACIÓN, DESENVOLVEMENTO E INNOVACIÓN

CAPÍTULO	ARTIGO	CONCEPTO	SUBCONCEPTO	EXPLICACIÓN DO GASTO	TOTAL CONCEPTOS	TOTAL ARTIGOS E CAPÍTULOS
4	0			TRANSFERENCIAS CORRENTES		
		3		Á ADMINISTRACIÓN XERAL E ORGANISMOS PÚBLICOS DO ESTADO		
			1	A EMPRESAS PÚBLICAS E OUTROS ENTES PÚBLICOS DO ESTADO		
				TRANSF. CORRENTES A EE.PP E ENTES PUBLICOS ESTATAIS (INSTITUTO DE ESTUDOS GALEGOS PADRE SARMIENTO)	42.200	
						42.200
	3			A ORGANISMOS AUTÓNOMOS E AXENCIAS PÚBLICAS DA COMUNIDADE AUTÓNOMA		
		2		A AXENCIAS PÚBLICAS DA COMUNIDADE AUTONOMA DE GALICIA		
			0	TRANSFERENCIAS CORRENTES A AXENCIAS PÚBLICAS DA COMUNIDADE AUTONOMA DE GALICIA	98.794	
						98.794
	4			A SOCIEDADES PÚBLICAS E OUTROS ENTES PÚBLICOS DA COMUNIDADE AUTÓNOMA		
		0		A ENTIDADES PUBLICAS EMPRESARIAIS		
			0	ENTES DE DEREITO PÚBLICO	523.666	
						523.666
		1		A SOCIEDADES MERCANTÍS		
			1	TRANSFERENCIAS CORRENTES A SOCIEDADES MERCANTÍS DA COMUNIDADE AUTÓNOMA	33.820	
						33.820
		2		A CONSORCIOS PARTICIPADOS MAIORITARIAMENTE POLA COMUNIDADE AUTÓNOMA		
			0	TRANSFERENCIAS CORRENTES A CONSORCIOS PARTICIPADOS MAIORITARIAMENTE POLA COMUNIDADE AUTONOMA	58.410	
						58.410
		3		A FUNDACIÓNS PÚBLICAS		
			0	TRANSFERENCIAS A FUNDACIÓNS PÚBLICAS	657.729	
			05	TRANSFERENCIAS Á FUNDACIÓN CENTRO DE SUPERCOMPUTACIÓN DE GALICIA	750.000	
			06	TRANSFERENCIAS PARA A FUNDACIÓN FOMENTO CALIDADE INDUSTRIAL E O DESENVOLVEMENTO TECNOLÓXICO	2.850.000	
						4.257.729
				S U M A E S E G U E		4.873.625
						5.014.619

ORZAMENTOS DA COMUNIDADE AUTÓNOMA GALEGA. ANO 2012

PROGRAMA -	5 6 1 A	PLAN GALEGO DE INVESTIGACIÓN, INNOVACIÓN E CRECEMENTO
SECCIÓN -	0 8	CONSELLERÍA DE ECONOMÍA E INDUSTRIA
SERVIZO -	0 2	D.X. DE INVESTIGACIÓN, DESENVOLVEMENTO E INNOVACIÓN

CAPÍTULO	ARTIGO	CONCEPTO	SUBCONCEPTO	EXPLICACIÓN DO GASTO	TOTAL CONCEPTOS	TOTAL ARTIGOS E CAPÍTULOS
4				S U M A S A N T E R I O R E S		5.014.619
	7			A EMPRESAS PRIVADAS		
		0		TRANSFERENCIAS CORRENTES A EMPRESAS PRIVADAS		
			0	TRANSFERENCIAS CORRENTES A EMPRESAS PRIVADAS	426.250	
						426.250
	8			A FAMILIAS E INSTITUCIÓNS SEN FINS DE LUCRO		
		0		A FAMILIAS		
			0	TRANSFERENCIAS CORRENTES A FAMILIAS	988.218	
						988.218
		1		A INSTITUCIÓNS SEN FINS DE LUCRO		
			0	TRANSFERENCIAS Á REAL ACADEMIA DE CIENCIAS	40.000	
						40.000
						1.028.218
						=====
				T O T A L C A P Í T U L O 4		6.469.087
6				INVESTIMENTOS REAIS		
	4			GASTOS EN INVESTIMENTOS DE CARACTER INMATERIAL		
		0		GASTOS EN INVESTIMENTOS DE CARACTER INMATERIAL		
			0	GASTOS EN INVESTIMENTOS INMATERIAIS DE I+D+I	2.191.921	
						2.191.921
						2.191.921
						=====
				T O T A L C A P Í T U L O 6		2.191.921
7				TRANSFERENCIAS DE CAPITAL		
	0			Á ADMINISTRACIÓN XERAL E ORGANISMOS PÚBLICOS DO ESTADO		
		3		A EMPRESAS PÚBLICAS E OUTROS ENTES PÚBLICOS DO ESTADO		
			0	TRANSF. A EE.PP E ENTES PUBLICOS ESTATAIS	770.000	
						770.000
						770.000
	3			A ORGANISMOS AUTÓNOMOS E AXENCIAS PÚBLICAS DA COMUNIDADE AUTNOMA		
		2		A AXENCIAS PÚBLICAS		
			0	TRANSFERENCIAS DE CAPITAL A AXENCIAS PÚBLICAS DA COMUNIDADE AUTONOMA DE GALICIA	9.374	
						9.374
						9.374
				S U M A E S E G U E		779.374

ORZAMENTOS DA COMUNIDADE AUTÓNOMA GALEGA. ANO 2012

PROGRAMA -	5 6 1 A	PLAN GALEGO DE INVESTIGACIÓN, INNOVACIÓN E CRECEMENTO
SECCIÓN -	0 8	CONSELLERÍA DE ECONOMÍA E INDUSTRIA
SERVIZO -	0 2	D.X. DE INVESTIGACIÓN, DESENVOLVEMENTO E INNOVACIÓN

CAPÍTULO	ARTIGO	CONCEPTO	SUBCONCEPTO	EXPLICACIÓN DO GASTO	TOTAL CONCEPTOS	TOTAL ARTIGOS E CAPÍTULOS
7	3			S U M A S A N T E R I O R E S		779.374
	9			A ORGANISMOS AUTÓNOMOS E AXENCIAS PÚBLICAS DA COMUNIDADE AUTÓNOMA		
		0		TRANSFERENCIAS DE CAPITAL A ORGANISMOS AUTÓNOMOS	277.626	
					277.626	287.000
	4			A SOCIEDADES PÚBLICAS E OUTROS ENTES PÚBLICOS DA COMUNIDADE AUTÓNOMA		
		0		A ENTIDADES PÚBLICAS EMPRESARIAIS		
		0		TRANSFERENCIAS CAPITAL ENTIDADES DEREITO PUBLICO PARA I + D	1.914.193	
					1.914.193	
		3		A FUNDACIÓNS PÚBLICAS		
		0		TRANSFERENCIAS CAPITAL FUNDACIONES PUBLICAS	2.934.700	
		05		TRANSFERENCIAS A FUNDACIÓN CENTRO DE SUPERCOMPUTACIÓN DE GALICIA	100.000	
					3.034.700	4.948.893
	6			A CORPORACIÓNS LOCAIS		
		0		AXUDAS E CONVENIOS CON CORPORACIÓNS LOCAIS		
		0		AXUDAS E CONVENIOS COAS CORPORACIÓNS LOCAIS	5.414	
					5.414	5.414
	7			A EMPRESAS PRIVADAS		
		0		COLABORACION CON EMPRESAS PRIVADAS PARA I+D		
		0		TRANSFERENCIAS DE CAPITAL A EMPRESAS PRIVADAS	7.556.661	
					7.556.661	7.556.661
	8			A FAMILIAS E INSTITUCIÓNS SEN FINS DE LUCRO		
		1		A INSTITUCIÓNS SEN FINS DE LUCRO		
		0		TRANSFERENCIAS DE CAPITAL A INSTITUCIÓNS SEN FIN DE LUCRO	8.177.913	
					8.177.913	8.177.913
						=====
				T O T A L C A P Í T U L O 7		21.745.881
8				ACTIVOS FINANCEIROS		
	8			FONDO CAPITAL RISCO		
		0		FONDO CAPITAL RISCO		
		0		FONDO CAPITAL RISCO	20.000.000	
					20.000.000	20.000.000
						=====
				T O T A L C A P Í T U L O 8		20.000.000
				T O T A L S E R V I Z O 02		51.465.464
				T O T A L S E C C I Ó N 08		51.465.464

ORZAMENTOS DA COMUNIDADE AUTÓNOMA GALEGA. ANO 2012

PROGRAMA -	5 6 1 A	PLAN GALEGO DE INVESTIGACIÓN, INNOVACIÓN E CRECEMENTO
SECCIÓN -	1 3	CONSELLERÍA DO MEDIO RURAL
SERVIZO -	0 4	D.X. DE INNOVACIÓN E INDUSTRIAS AGRARIAS E FORESTAIS

CAPÍTULO	ARTIGO	CONCEPTO	SUBCONCEPTO	EXPLICACIÓN DO GASTO	TOTAL CONCEPTOS	TOTAL ARTIGOS E CAPÍTULOS
1				GASTOS DE PERSOAL		
	2			FUNCIONARIOS		
		0		RETRIBUCIÓN BÁSICAS		
			00	SOLDOS SUBGRUPO A1	227.279	
			01	SOLDOS SUBGRUPO A2	199.929	
			03	SOLDOS SUBGRUPO C2	64.401	
			05	TRIENIOS	65.586	
						557.195
		1		RETRIBUCIÓN COMPLEMENTARIAS		
			00	COMPLEMENTO DE DESTINO	234.756	
			01	COMPLEMENTO ESPECÍFICO	292.631	
			08	IPC GALEGO	4.372	
						531.759
	3			LABORAIS		
		0		LABORAL FIXO		
			00	RETRIBUCIÓN BÁSICAS	1.120.740	
			01	OUTRAS REMUNERACIÓN	210.398	
			02	COMPLEMENTOS DE PERIGOSIDADE, PENOSIDADE E TOXICIDADE	74.465	
			05	TRIENIOS	90.911	
			08	IPC GALEGO	5.663	
						1.502.177
		1		LABORAL TEMPORAL		
			12	PROXECTOS DE INVESTIGACIÓN	298.258	
						298.258
	6			COTAS, PRESTACIÓN E GASTOS SOCIAIS A CARGO DO EMPREGADOR		
		0		COTAS SOCIAIS		
			00	SEGURIDADE SOCIAL	504.487	
			12	SEGURIDADE SOCIAL PROXECTOS DE INVESTIGACIÓN	96.308	
						600.795
		2		GASTOS SOCIAIS DO PERSOAL		
			02	TRANSPORTES DO PERSOAL	70.206	
						70.206
						671.001
						=====
				TOTAL CAPÍTULO 1		3.560.390

ORZAMENTOS DA COMUNIDADE AUTÓNOMA GALEGA. ANO 2012

PROGRAMA -	5 6 1 A	PLAN GALEGO DE INVESTIGACIÓN, INNOVACIÓN E CRECEMENTO
SECCIÓN -	1 3	CONSELLERÍA DO MEDIO RURAL
SERVIZO -	0 4	D.X. DE INNOVACIÓN E INDUSTRIAS AGRARIAS E FORESTAIS

CAPÍTULO	ARTIGO	CONCEPTO	SUBCONCEPTO	EXPLICACIÓN DO GASTO	TOTAL CONCEPTOS	TOTAL ARTIGOS E CAPÍTULOS
4				TRANSFERENCIAS CORRENTES		
	3			A ORGANISMOS AUTÓNOMOS E AXENCIAS PÚBLICAS DA COMUNIDADE AUTÓNOMA		
		2		A AXENCIAS PÚBLICAS DA COMUNIDADE AUTONOMA DE GALICIA		
			0	TRANSFERENCIAS AO INGACAL	1.356.040	
						1.356.040
	4			A SOCIEDADES PÚBLICAS E OUTROS ENTES PÚBLICOS DA COMUNIDADE AUTÓNOMA		
		3		A FUNDACIÓNS PÚBLICAS		
			19	GASTOS FUNCIONAMENTO CENTRO TECNOLÓXICO DA CARNE	455.000	
			20	GASTOS FUNCIONAMENTO DA FUNDACIÓN ROF CODINA	58.000	
						513.000
						513.000
						=====
				TOTAL CAPÍTULO 4		1.869.040
6				INVESTIMENTOS REAIS		
	4			GASTOS EN INVESTIMENTOS DE CARACTER INMATERIAL		
		0		GASTOS EN INVESTIMENTOS DE CARACTER INMATERIAL		
			0	ACCIONES DE APOIO TÉCNICO	270.467	
						270.467
						270.467
						=====
				TOTAL CAPÍTULO 6		270.467
7				TRANSFERENCIAS DE CAPITAL		
	3			A ORGANISMOS AUTÓNOMOS E AXENCIAS PÚBLICAS DA COMUNIDADE AUTNOMA		
		2		A AXENCIAS PÚBLICAS		
			0	TRANSFERENCIAS A INGACAL	2.599.012	
						2.599.012
	4			A SOCIEDADES PÚBLICAS E OUTROS ENTES PÚBLICOS DA COMUNIDADE AUTÓNOMA		
		3		A FUNDACIÓNS PÚBLICAS		
			19	TRANSFERENCIAS AO CENTRO TECNOLÓXICO DA CARNE	128.015	
						128.015
						128.015
						=====
				SUMA E SEGUE		2.727.027

ORZAMENTOS DA COMUNIDADE AUTÓNOMA GALEGA. ANO 2012

PROGRAMA -	5 6 1 A	PLAN GALEGO DE INVESTIGACIÓN, INNOVACIÓN E CRECEMENTO
SECCIÓN -	1 3	CONSELLERÍA DO MEDIO RURAL
SERVIZO -	0 4	D.X. DE INNOVACIÓN E INDUSTRIAS AGRARIAS E FORESTAIS

CAPÍTULO	ARTIGO	CONCEPTO	SUBCONCEPTO	EXPLICACIÓN DO GASTO	TOTAL CONCEPTOS	TOTAL ARTIGOS E CAPÍTULOS
7				SUMAS ANTERIORES		2.727.027
	7			A EMPRESAS PRIVADAS		
		0		INVESTIGACION: AXUDAS A EMPRESAS PRIVADAS		
			0	DESENVOLVEMENTO NOVOS PROCESOS E TECNOLOXÍAS	2.350.000	
					2.350.000	2.350.000
						=====
				TOTAL CAPÍTULO 7		5.077.027
				TOTAL SERVIZO 04		10.776.924

ORZAMENTOS DA COMUNIDADE AUTÓNOMA GALEGA. ANO 2012

PROGRAMA -	5 6 1 A	PLAN GALEGO DE INVESTIGACIÓN, INNOVACIÓN E CRECEMENTO
SECCIÓN -	1 3	CONSELLERÍA DO MEDIO RURAL
SERVIZO -	0 5	D.X. DE MONTES

CAPÍTULO	ARTIGO	CONCEPTO	SUBCONCEPTO	EXPLICACIÓN DO GASTO	TOTAL CONCEPTOS	TOTAL ARTIGOS E CAPÍTULOS
1				GASTOS DE PERSOAL		
	2			FUNCIONARIOS		
		0		RETRIBUCIÓN BÁSICAS		
			00	SOLDOS SUBGRUPO A1	97.104	
			01	SOLDOS SUBGRUPO A2	57.498	
			02	SOLDOS SUBGRUPO C1	64.741	
			03	SOLDOS SUBGRUPO C2	18.208	
			05	TRIENIOS	31.928	
						269.479
		1		RETRIBUCIÓN COMPLEMENTARIAS		
			00	COMPLEMENTO DE DESTINO	107.385	
			01	COMPLEMENTO ESPECÍFICO	146.428	
			02	OUTROS COMPLEMENTOS	1.683	
			08	IPC GALEGO	2.116	
						257.612
						527.091
	3			LABORAIS		
		0		LABORAL FIXO		
			00	RETRIBUCIÓN BÁSICAS	486.809	
			01	OUTRAS REMUNERACIÓN	88.325	
			02	COMPLEMENTOS DE PERIGOSIDADE, PENOSIDADE E TOXICIDADE	82.949	
			05	TRIENIOS	40.974	
			08	IPC GALEGO	2.645	
						701.702
		1		LABORAL TEMPORAL		
			00	RETRIBUCIÓN BÁSICAS	69.689	
			08	IPC GALEGO	264	
			12	PROXECTOS DE INVESTIGACIÓN	122.048	
						192.001
				S U M A E S E G U E		1.420.794

ORZAMENTOS DA COMUNIDADE AUTÓNOMA GALEGA. ANO 2012

PROGRAMA -	5 6 1 A	PLAN GALEGO DE INVESTIGACIÓN, INNOVACIÓN E CRECEMENTO
SECCIÓN -	1 3	CONSELLERÍA DO MEDIO RURAL
SERVIZO -	0 5	D.X. DE MONTES

CAPÍTULO	ARTIGO	CONCEPTO	SUBCONCEPTO	EXPLICACIÓN DO GASTO	TOTAL CONCEPTOS	TOTAL ARTIGOS E CAPÍTULOS
1	3			SUMAS ANTERIORES		1.420.794
		3		LABORAL TEMPORAL INDEFINIDO		
			00	RETRIBUCIÓNS BÁSICAS	26.095	
			01	OUTRAS REMUNERACIÓNS	2.839	
			05	TRIENIOS	1.280	
			08	IPC GALEGO	114	
					30.328	924.031
	6			COTAS, PRESTACIÓNS E GASTOS SOCIAIS A CARGO DO EMPREGADOR		
		0		COTAS SOCIAIS		
			00	SEGURIDADE SOCIAL	321.155	
			12	SEGURIDADE SOCIAL PROXECTOS DE INVESTIGACIÓN	36.424	
			33	SEGURIDADE SOCIAL DO PERSOAL LABORAL TEMPORAL INDEFINIDO	9.176	
					366.755	366.755
						=====
				TOTAL CAPÍTULO 1		1.817.877
4				TRANSFERENCIAS CORRENTES		
	8			A FAMILIAS E INSTITUCIÓNS SEN FINS DE LUCRO		
		0		A FAMILIAS		
			1	ACCIÓNS DE FORMACIÓN MEDIOAMBIENTAL	56.709	
					56.709	56.709
						=====
				TOTAL CAPÍTULO 4		56.709
6				INVESTIMENTOS REAIS		
	2			INVESTIMENTO NOVO ASOCIADO AO FUNCIONAMENTO OPERATIVO DOS SERVICIOS		
		8		OUTRO INMOBILIZADO MATERIAL		
			1	PLAN GALEGO DE I+D	11.500	
					11.500	11.500
	4			GASTOS EN INVESTIMENTOS DE CARACTER INMATERIAL		
		0		GASTOS EN INVESTIMENTOS DE CARACTER INMATERIAL		
			1	INVESTIMENTOS NA MELLORA XENÉTICA E FORESTAL	432.682	
					432.682	432.682
						=====
				TOTAL CAPÍTULO 6		444.182
				TOTAL SERVIZO 05		2.318.768
				TOTAL SECCIÓN 13		13.095.692

ORZAMENTOS DA COMUNIDADE AUTÓNOMA GALEGA. ANO 2012

PROGRAMA -	5 6 1 A	PLAN GALEGO DE INVESTIGACIÓN, INNOVACIÓN E CRECEMENTO
SECCIÓN -	1 4	CONSELLERÍA DO MAR
SERVIZO -	0 1	SECRETARIA XERAL TECNICA

CAPÍTULO	ARTIGO	CONCEPTO	SUBCONCEPTO	EXPLICACIÓN DO GASTO	TOTAL CONCEPTOS	TOTAL ARTIGOS E CAPÍTULOS
1				GASTOS DE PERSOAL		
	2			FUNCIONARIOS		
		0		RETRIBUCIÓNS BÁSICAS		
			00	SOLDOS SUBGRUPO A1	465.741	
			01	SOLDOS SUBGRUPO A2	13.798	
			02	SOLDOS SUBGRUPO C1	21.513	
			03	SOLDOS SUBGRUPO C2	9.033	
			04	SOLDOS AGRUPACIÓNS PROFESIONAIS	16.458	
			05	TRIENIOS	62.101	
					588.644	
		1		RETRIBUCIÓNS COMPLEMENTARIAS		
			00	COMPLEMENTO DE DESTINO	227.085	
			01	COMPLEMENTO ESPECÍFICO	312.924	
			08	IPC GALEGO	4.405	
					544.414	1.133.058
	3			LABORAIS		
		0		LABORAL FIXO		
			00	RETRIBUCIÓNS BÁSICAS	531.741	
			01	OUTRAS REMUNERACIÓNS	120.026	
			02	COMPLEMENTOS DE PERIGOSIDADE, PENOSIDADE E TOXICIDADE	6.598	
			05	TRIENIOS	42.114	
			08	IPC GALEGO	2.651	
					703.130	
		1		LABORAL TEMPORAL		
			00	RETRIBUCIÓNS BÁSICAS	11.546	
			08	IPC GALEGO	44	
			12	PROXECTOS DE INVESTIGACIÓN	183.839	
					195.429	
		6		PERSOAL INVESTIGADOR EN FORMACIÓN		
			00	RETRIBUCIÓNS BASICAS	77.782	
			08	IPC GALEGO	294	
					78.076	976.635
				S U M A E S E G U E		2.109.693

ORZAMENTOS DA COMUNIDADE AUTÓNOMA GALEGA. ANO 2012

PROGRAMA -	5 6 1 A	PLAN GALEGO DE INVESTIGACIÓN, INNOVACIÓN E CRECEMENTO
SECCIÓN -	1 4	CONSELLERÍA DO MAR
SERVIZO -	0 1	SECRETARIA XERAL TECNICA

CAPÍTULO	ARTIGO	CONCEPTO	SUBCONCEPTO	EXPLICACIÓN DO GASTO	TOTAL CONCEPTOS	TOTAL ARTIGOS E CAPÍTULOS
1				SUMAS ANTERIORES		2.109.693
	6			COTAS, PRESTACIÓNS E GASTOS SOCIAIS A CARGO DO EMPREGADOR		
		0		COTAS SOCIAIS		
			00	SEGURIDADE SOCIAL	437.637	
			12	SEGURIDADE SOCIAL PROXECTOS DE INVESTIGACIÓN	61.759	
			36	SEGURIDADE SOCIAL PERSOAL INVESTIGADOR EN FORMACIÓN	23.334	
					522.730	
	2			GASTOS SOCIAIS DO PERSOAL		
		04		ACCIÓN SOCIAL	1.553	
					1.553	524.283
						=====
				TOTAL CAPÍTULO 1		2.633.976
				TOTAL SERVIZO 01		2.633.976

ORZAMENTOS DA COMUNIDADE AUTÓNOMA GALEGA. ANO 2012

PROGRAMA -	5 6 1 A	PLAN GALEGO DE INVESTIGACIÓN, INNOVACIÓN E CRECEMENTO
SECCIÓN -	1 4	CONSELLERÍA DO MAR
SERVIZO -	0 4	D.X. DE DESENVOLVEMENTO PESQUEIRO

CAPÍTULO	ARTIGO	CONCEPTO	SUBCONCEPTO	EXPLICACIÓN DO GASTO	TOTAL CONCEPTOS	TOTAL ARTIGOS E CAPÍTULOS
2				GASTOS EN BENS CORRENTES E SERVIZOS		
	1			REPARACIÓNS, MANTEMENTO E CONSERVACIÓN		
		2		EDIFICIOS E OUTRAS CONSTRUCIÓNS	7.000	
						7.000
		3		MAQUINARIA, INSTALACIÓNS E UTENSILIOS	10.000	
						10.000
		4		MATERIAL DE TRANSPORTE	2.000	
						2.000
		6		EQUIPAMENTOS PARA PROCESOS DE INFORMACIÓN	1.000	
						1.000
						20.000
	2			MATERIAL, SUBMINISTRACIÓNS E OUTROS		
		0		MATERIAL DE OFICINA		
			00	ORDINARIO NON INVENTARIABLE	17.000	
			01	PRENSA, REVISTAS, LIBROS E OUTRAS PUBLICACIÓNS	1.000	
						18.000
		1		SUBMINISTRACIÓNS		
			00	ENERXÍA ELÉCTRICA	100.000	
			01	AUGA	6.000	
			03	COMBUSTIBLES	14.000	
			04	VESTIARIO	4.000	
			99	OUTRAS SUBMINISTRACIÓNS	12.000	
						136.000
		3		TRANSPORTES	4.000	
						4.000
		5		TRIBUTOS	1.000	
						1.000
		6		GASTOS DIVERSOS		
			99	OUTROS	5.175	
						5.175
		7		TRABALLOS REALIZADOS POR OUTRAS EMPRESAS		
			01	SEGURANZA	9.000	
						9.000
						173.175
						=====
				TOTAL CAPÍTULO 2		193.175

ORZAMENTOS DA COMUNIDADE AUTÓNOMA GALEGA. ANO 2012

PROGRAMA -	5 6 1 A	PLAN GALEGO DE INVESTIGACIÓN, INNOVACIÓN E CRECEMENTO
SECCIÓN -	1 4	CONSELLERÍA DO MAR
SERVIZO -	0 4	D.X. DE DESENVOLVEMENTO PESQUEIRO

CAPÍTULO	ARTIGO	CONCEPTO	SUBCONCEPTO	EXPLICACIÓN DO GASTO	TOTAL CONCEPTOS	TOTAL ARTIGOS E CAPÍTULOS
4	8			TRANSFERENCIAS CORRENTES		
		0		A FAMILIAS E INSTITUCIÓNS SEN FINS DE LUCRO		
			0	A FAMILIAS		
			0	PROGRAMAS DE FORMACION SECTOR PESQUEIRO	97.187	
						97.187
						97.187
						=====
				TOTAL CAPÍTULO 4		97.187
6	2			INVESTIMENTOS REAIS		
				INVESTIMENTO NOVO ASOCIADO AO FUNCIONAMENTO OPERATIVO DOS		
				SERVIZOS		
		3		MAQUINARIA, INSTALACIÓNS E UTENSILIOS		
			1	MATERIAL CIENTÍFICO	53.000	
						53.000
		5		MOBILIARIO E UTENSILIOS		
			1	ADQUISICIÓNS	15.000	
						15.000
		6		EQUIPOS PARA PROCESOS DE INFORMACIÓN		
			1	ADQUISICIÓNS	31.000	
						31.000
		8		OUTRO INMOBILIZADO MATERIAL		
			1	PUBLICACIÓNS	80.000	
						80.000
						179.000
		3		INVESTIMENTO DE REPOSICIÓNS ASOCIADO AO FUNCIONAMENTO OPERATIVO		
				DOS SERVIZOS		
			2	EDIFICIOS E OUTRAS CONSTRUCIÓNS		
			1	REPARACIÓN E ACONDICIONAMENTO	64.000	
						64.000
		4		MATERIAL DE TRANSPORTE		
			1	MANTEMENTO	10.000	
						10.000
						74.000
				SUMA E SEGUE		253.000

ORZAMENTOS DA COMUNIDADE AUTÓNOMA GALEGA. ANO 2012

PROGRAMA -	5 6 1 A	PLAN GALEGO DE INVESTIGACIÓN, INNOVACIÓN E CRECEMENTO
SECCIÓN -	1 4	CONSELLERÍA DO MAR
SERVIZO -	0 4	D.X. DE DESENVOLVEMENTO PESQUEIRO

CAPÍTULO	ARTIGO	CONCEPTO	SUBCONCEPTO	EXPLICACIÓN DO GASTO	TOTAL CONCEPTOS	TOTAL ARTIGOS E CAPÍTULOS
6				S U M A S A N T E R I O R E S		253.000
	4			GASTOS EN INVESTIMENTOS DE CARACTER INMATERIAL		
		0		GASTOS EN INVESTIMENTOS DE CARACTER INMATERIAL		
			1	TRABALLOS DE ASISTENCIA TÉCNICA E APOIO Á INVESTIGACIÓN	68.000	
			2	REUNIÓNS E ENCONTROS CIENTÍFICOS	10.000	
			4	PROXECTOS DE INVESTIGACIÓN	1.329.086	
					1.407.086	1.407.086
						=====
				TOTAL CAPÍTULO 6		1.660.086
				TOTAL SERVIZO 04		1.950.448
				TOTAL SECCIÓN 14		4.584.424
				TOTAL PROGRAMA 561A		69.145.580



PROGRAMA 561B
INVESTIGACIÓN UNIVERSITARIA

ORZAMENTOS DA COMUNIDADE AUTÓNOMA GALEGA. ANO 2012

PROGRAMA -	5 6 1 B	INVESTIGACIÓN UNIVERSITARIA
SECCIÓN -	0 9	CONSELLERÍA DE EDUCACIÓN E ORDENACIÓN UNIVERSITARIA
SERVIZO -	0 2	S.X. DE UNIVERSIDADES

CAPÍTULO	ARTIGO	CONCEPTO	SUBCONCEPTO	EXPLICACIÓN DO GASTO	TOTAL CONCEPTOS	TOTAL ARTIGOS E CAPÍTULOS
4				TRANSFERENCIAS CORRENTES		
	4			A SOCIEDADES PÚBLICAS E OUTROS ENTES PÚBLICOS DA COMUNIDADE AUTÓNOMA		
		4		A UNIVERSIDADES PÚBLICAS DA COMUNIDADE AUTÓNOMA		
		0		TRANSFERENCIAS A UNIVERSIDADES	15.740.114	
		4		PFSUG- AXUDAS Á ETAPA PREDOUTORAL	3.711.995	
					19.452.109	19.452.109
						=====
				TOTAL CAPÍTULO 4		19.452.109
7				TRANSFERENCIAS DE CAPITAL		
	4			A SOCIEDADES PÚBLICAS E OUTROS ENTES PÚBLICOS DA COMUNIDADE AUTÓNOMA		
		4		A UNIVERSIDADES PÚBLICAS DA COMUNIDADE AUTÓNOMA		
		3		TRANSFERENCIAS PARA I+D	26.954.212	
					26.954.212	26.954.212
						=====
				TOTAL CAPÍTULO 7		26.954.212
				TOTAL SERVIZO 02		46.406.321
				TOTAL SECCIÓN 09		46.406.321
				TOTAL PROGRAMA 561B		46.406.321



PROGRAMA 571A

FOMENTO DA SOCIEDADE DA INFORMACIÓN E DO
COÑECEMENTO

ORZAMENTOS DA COMUNIDADE AUTÓNOMA GALEGA. ANO 2012

PROGRAMA -	5 7 1 A	FOMENTO DA SOCIEDADE DA INFORMACIÓN E DO COÑECEMENTO
SECCIÓN -	0 4	PRESIDENCIA DA XUNTA
SERVIZO -	7 0	SECRETARÍA XERAL DE MODERNIZACIÓN E INNOVACIÓN TECNOLÓXICA

CAPÍTULO	ARTIGO	CONCEPTO	SUBCONCEPTO	EXPLICACIÓN DO GASTO	TOTAL CONCEPTOS	TOTAL ARTIGOS E CAPÍTULOS
2				GASTOS EN BENS CORRENTES E SERVIZOS		
	1			REPARACIÓNS, MANTEMENTO E CONSERVACIÓN		
		3		MAQUINARIA, INSTALACIÓNS E UTENSILIOS	2.000	
						2.000
	2			MATERIAL, SUBMINISTRACIÓNS E OUTROS		
		0		MATERIAL DE OFICINA		
		00		ORDINARIO NON INVENTARIABLE	27.884	
		01		PRENSA, REVISTAS, LIBROS E OUTRAS PUBLICACIÓNS	1.500	
		02		MATERIAL INFORMÁTICO NON INVENTARIABLE	15.000	
						44.384
	2			COMUNICACIÓNS		
		00		TELEFÓNICAS	43.264	
		01		POSTAIS	1.000	
						44.264
	3			TRANSPORTES	8.000	
						8.000
	6			GASTOS DIVERSOS		
		06		REUNIÓNS, CONFERENCIAS E CURSOS	11.000	
		99		OUTROS	10.000	
						21.000
	3			INDEMNIZACIÓNS POR RAZÓNS DO SERVIZO		117.648
		0		AXUDAS DE CUSTO	8.000	
						8.000
		1		LOCOMOCIÓN	24.909	
						24.909
						32.909
						=====
				TOTAL CAPÍTULO 2		152.557
4				TRANSFERENCIAS CORRENTES		
	0			Á ADMINISTRACIÓN XERAL E ORGANISMOS PÚBLICOS DO ESTADO		
		3		A EMPRESAS PÚBLICAS E OUTROS ENTES PÚBLICOS DO ESTADO		
		0		TRANSFERENCIAS CORRENTES Á ADMINISTRACIÓN XERAL E ORGANISMOS PÚBLICOS DO ESTADO	65.000	
						65.000
						65.000
				SUMA E SEGUE		65.000

ORZAMENTOS DA COMUNIDADE AUTÓNOMA GALEGA. ANO 2012

PROGRAMA -	5 7 1 A	FOMENTO DA SOCIEDADE DA INFORMACIÓN E DO COÑECEMENTO
SECCIÓN -	0 4	PRESIDENCIA DA XUNTA
SERVIZO -	7 0	SECRETARÍA XERAL DE MODERNIZACIÓN E INNOVACIÓN TECNOLÓXICA

CAPÍTULO	ARTIGO	CONCEPTO	SUBCONCEPTO	EXPLICACIÓN DO GASTO	TOTAL CONCEPTOS	TOTAL ARTIGOS E CAPÍTULOS
4				S U M A S A N T E R I O R E S		65.000
6				A CORPORACIÓNS LOCAIS		
	0			TRANSFERENCIAS A ENTIDADES LOCAIS		
		0		TRANSFERENCIAS A ENTIDADES LOCAIS PARA DESENVOLVEMENTO DA SOCIEDADE DA INFORMACIÓN	736.620	
					736.620	736.620
						=====
				T O T A L C A P Í T U L O 4		801.620
6				INVESTIMENTOS REAIS		
	0			INVESTIMENTO NOVO EN INFRAESTRUCTURA E BENS DESTINADOS AO USO XERAL		
		3		DESENVOLVEMENTO TECNOLOXÍAS DA INFORMACIÓN E TELECOMUNICACIÓNS.		
		0		INFRAESTRUCTURAS PARA O DESENVOLVEMENTO DAS TIC	6.573.088	
					6.573.088	6.573.088
	2			INVESTIMENTO NOVO ASOCIADO AO FUNCIONAMENTO OPERATIVO DOS SERVIZOS		
		6		EQUIPOS PARA PROCESOS DE INFORMACIÓN		
		0		EQUIPAMENTOS PARA PROCESOS DE INFORMACIÓN	11.353.632	
		3		DESENVOLVEMENTO DAS TIC	2.046.750	
					13.400.382	13.400.382
	4			GASTOS EN INVESTIMENTOS DE CARACTER INMATERIAL		
		0		GASTOS EN INVESTIMENTOS DE CARACTER INMATERIAL		
		0		ACTUACIÓNS EN MATERIA DAS TIC	13.756.061	
					13.756.061	13.756.061
						=====
				T O T A L C A P Í T U L O 6		33.729.531
7				TRANSFERENCIAS DE CAPITAL		
	7			A EMPRESAS PRIVADAS		
		0		ACHEGAS ÁS EMPRESAS		
		0		ACHEGAS ÁS EMPRESAS PARA O DESENVOLVEMENTO DA SOCIEDADE DA INFORMACIÓN	235.450	
					235.450	235.450
				S U M A E S E G U E		235.450

ORZAMENTOS DA COMUNIDADE AUTÓNOMA GALEGA. ANO 2012

PROGRAMA -	5 7 1 A	FOMENTO DA SOCIEDADE DA INFORMACIÓN E DO COÑECEMENTO
SECCIÓN -	0 4	PRESIDENCIA DA XUNTA
SERVIZO -	7 0	SECRETARÍA XERAL DE MODERNIZACIÓN E INNOVACIÓN TECNOLÓXICA

CAPÍTULO	ARTIGO	CONCEPTO	SUBCONCEPTO	EXPLICACIÓN DO GASTO	TOTAL CONCEPTOS	TOTAL ARTIGOS E CAPÍTULOS
7	7			SUMAS ANTERIORES		235.450
		5		EXTENSIÓN DA BANDA LARGA		
		0		EXTENSIÓN DA BANDA LARGA	12.804.663	
					12.804.663	13.040.113
	8			A FAMILIAS E INSTITUCIÓNS SEN FINS DE LUCRO		
		1		A INSTITUCIÓNS SEN FINS DE LUCRO		
		0		ACHEGAS A INSTITUCIÓNS SEN FINS DE LUCRO	1.466.472	
					1.466.472	1.466.472
						=====
				TOTAL CAPÍTULO 7		14.506.585
				TOTAL SERVIZO 70		49.190.293
				TOTAL SECCIÓN 04		49.190.293

ORZAMENTOS DA COMUNIDADE AUTÓNOMA GALEGA. ANO 2012

PROGRAMA -	5 7 1 A	FOMENTO DA SOCIEDADE DA INFORMACIÓN E DO COÑECEMENTO
SECCIÓN -	0 9	CONSELLERÍA DE EDUCACIÓN E ORDENACIÓN UNIVERSITARIA
SERVIZO -	0 1	SECRETARÍA XERAL TECNICA

CAPÍTULO	ARTIGO	CONCEPTO	SUBCONCEPTO	EXPLICACIÓN DO GASTO	TOTAL CONCEPTOS	TOTAL ARTIGOS E CAPÍTULOS
6				INVESTIMENTOS REAIS		
	2			INVESTIMENTO NOVO ASOCIADO AO FUNCIONAMENTO OPERATIVO DOS SERVICIOS		
		6		EQUIPOS PARA PROCESOS DE INFORMACIÓN		
		0		ADQUISICIÓNS	4.121.100	
		1		EQUIPAMENTOS INFORMÁTICOS PROGRAMA ESCOLA 2.0	2.842.257	
					6.963.357	6.963.357
						=====
				TOTAL CAPÍTULO 6		6.963.357
				TOTAL SERVIZO 01		6.963.357
				TOTAL SECCIÓN 09		6.963.357
				TOTAL PROGRAMA 571A		56.153.650



PROGRAMA 581A

ELABORACIÓN E DIFUSIÓN ESTADÍSTICA

ORZAMENTOS DA COMUNIDADE AUTÓNOMA GALEGA. ANO 2012

PROGRAMA -	5 8 1 A	ELABORACIÓN E DIFUSIÓN ESTATÍSTICA
SECCIÓN -	0 6	CONSELLERÍA DE FACENDA
SERVIZO -	0 1	SECRETARÍA XERAL TECNICA E DO PATRIMONIO

CAPÍTULO	ARTIGO	CONCEPTO	SUBCONCEPTO	EXPLICACIÓN DO GASTO	TOTAL CONCEPTOS	TOTAL ARTIGOS E CAPÍTULOS
2	7			GASTOS EN BENS CORRENTES E SERVIZOS		
				PUBLICACIÓNS		
		0		EDICIÓNS E DISTRIBUCIÓNS	3.520	
						3.520
						=====
				TOTAL CAPÍTULO 2		3.520
4	3			TRANSFERENCIAS CORRENTES		
				A ORGANISMOS AUTÓNOMOS E AXENCIAS PÚBLICAS DA COMUNIDADE AUTÓNOMA		
		0		A ORGANISMOS AUTÓNOMOS		
			0	TRANSFERENCIAS Ó INSTITUTO GALEGO DE ESTATÍSTICA	3.333.087	
						3.333.087
						=====
				TOTAL CAPÍTULO 4		3.333.087
7	3			TRANSFERENCIAS DE CAPITAL		
				A ORGANISMOS AUTÓNOMOS E AXENCIAS PÚBLICAS DA COMUNIDADE AUTNOMA		
		0		A ORGANISMOS AUTÓNOMOS		
			0	TRANSFERENCIAS Ó INSTITUTO GALEGO DE ESTATÍSTICA	986.592	
						986.592
						=====
				TOTAL CAPÍTULO 7		986.592
				TOTAL SERVIZO 01		4.323.199
				TOTAL SECCIÓN 06		4.323.199

ORZAMENTOS DA COMUNIDADE AUTÓNOMA GALEGA. ANO 2012

PROGRAMA -	5 8 1 A	ELABORACIÓN E DIFUSIÓN ESTATÍSTICA
SECCIÓN -	0 9	CONSELLERÍA DE EDUCACIÓN E ORDENACIÓN UNIVERSITARIA
SERVIZO -	0 1	SECRETARÍA XERAL TECNICA

CAPÍTULO	ARTIGO	CONCEPTO	SUBCONCEPTO	EXPLICACIÓN DO GASTO	TOTAL CONCEPTOS	TOTAL ARTIGOS E CAPÍTULOS
6				INVESTIMENTOS REAIS		
	4			GASTOS EN INVESTIMENTOS DE CARACTER INMATERIAL		
		0		GASTOS EN INVESTIMENTOS DE CARACTER INMATERIAL		
			0	PLAN GALEGO DE ESTATÍSTICA	2.388	
						2.388
						=====
				TOTAL CAPÍTULO 6		2.388
				TOTAL SERVIZO 01		2.388
				TOTAL SECCIÓN 09		2.388

ORZAMENTOS DA COMUNIDADE AUTÓNOMA GALEGA. ANO 2012

PROGRAMA -	5 8 1 A	ELABORACIÓN E DIFUSIÓN ESTATÍSTICA
SECCIÓN -	1 2	CONSELLERÍA DE TRABALLO E BENESTAR
SERVIZO -	0 3	D.X. DE RELACIÓNS LABORAIS

CAPÍTULO	ARTIGO	CONCEPTO	SUBCONCEPTO	EXPLICACIÓN DO GASTO	TOTAL CONCEPTOS	TOTAL ARTIGOS E CAPÍTULOS
6				INVESTIMENTOS REAIS		
	4			GASTOS EN INVESTIMENTOS DE CARACTER INMATERIAL		
		0		GASTOS EN INVESTIMENTOS DE CARACTER INMATERIAL		
			1	PLAN GALEGO ESTATÍSTICA	11.203	11.203
					11.203	11.203
						=====
				TOTAL CAPÍTULO 6		11.203
				TOTAL SERVIZO 03		11.203

ORZAMENTOS DA COMUNIDADE AUTÓNOMA GALEGA. ANO 2012

PROGRAMA -	5 8 1 A	ELABORACIÓN E DIFUSIÓN ESTATÍSTICA
SECCIÓN -	1 2	CONSELLERÍA DE TRABALLO E BENESTAR
SERVIZO -	0 5	D. X DE FORMACIÓN E COLOCACIÓN

CAPÍTULO	ARTIGO	CONCEPTO	SUBCONCEPTO	EXPLICACIÓN DO GASTO	TOTAL CONCEPTOS	TOTAL ARTIGOS E CAPÍTULOS
6				INVESTIMENTOS REAIS		
	4			GASTOS EN INVESTIMENTOS DE CARACTER INMATERIAL		
		0		GASTOS EN INVESTIMENTOS DE CARACTER INMATERIAL		
			0	PLAN GALEGO DE ESTATÍSTICA	19.484	19.484
					19.484	19.484
						=====
				TOTAL CAPÍTULO 6		19.484
				TOTAL SERVIZO 05		19.484
				TOTAL SECCIÓN 12		30.687

ORZAMENTOS DA COMUNIDADE AUTÓNOMA GALEGA. ANO 2012

PROGRAMA -	5 8 1 A	ELABORACIÓN E DIFUSIÓN ESTATÍSTICA
SECCIÓN -	1 3	CONSELLERÍA DO MEDIO RURAL
SERVIZO -	0 4	D.X. DE INNOVACIÓN E INDUSTRIAS AGRARIAS E FORESTAIS

CAPÍTULO	ARTIGO	CONCEPTO	SUBCONCEPTO	EXPLICACIÓN DO GASTO	TOTAL CONCEPTOS	TOTAL ARTIGOS E CAPÍTULOS
6				INVESTIMENTOS REAIS		
	4			GASTOS EN INVESTIMENTOS DE CARACTER INMATERIAL		
		0		GASTOS EN INVESTIMENTOS DE CARACTER INMATERIAL		
			0	PLAN GALEGO DE ESTATÍSTICA	90.000	
			1	ESTUDIOS, ESTATÍSTICAS E PUBLICACIÓNS	11.000	
			2	ACTUACIÓNS DE PROMOCIÓN E DIVULGACIÓN	150.000	
					251.000	251.000
						=====
				TOTAL CAPÍTULO 6		251.000
				TOTAL SERVIZO 04		251.000
				TOTAL SECCIÓN 13		251.000

ORZAMENTOS DA COMUNIDADE AUTÓNOMA GALEGA. ANO 2012

PROGRAMA -	5 8 1 A	ELABORACIÓN E DIFUSIÓN ESTATÍSTICA
SECCIÓN -	1 4	CONSELLERÍA DO MAR
SERVIZO -	0 2	D.X. DE COMPETITIVIDADE E INNOVACIÓN TECNOLÓXICA

CAPÍTULO	ARTIGO	CONCEPTO	SUBCONCEPTO	EXPLICACIÓN DO GASTO	TOTAL CONCEPTOS	TOTAL ARTIGOS E CAPÍTULOS
6				INVESTIMENTOS REAIS		
	4			GASTOS EN INVESTIMENTOS DE CARACTER INMATERIAL		
		0		GASTOS EN INVESTIMENTOS DE CARACTER INMATERIAL		
			0	PLAN GALEGO DE ESTATÍSTICA	72.000	72.000
					72.000	72.000
						=====
				TOTAL CAPÍTULO 6		72.000
				TOTAL SERVIZO 02		72.000
				TOTAL SECCIÓN 14		72.000
				TOTAL PROGRAMA 581A		4.679.274



PROGRAMA 611A

DIRECCIÓN E SERVIZOS XERAIS DE FACENDA

ORZAMENTOS DA COMUNIDADE AUTÓNOMA GALEGA. ANO 2012

PROGRAMA -	6 1 1 A	DIRECCIÓN E SERVIZOS XERAIS DE FACENDA
SECCIÓN -	0 6	CONSELLERÍA DE FACENDA
SERVIZO -	0 1	SECRETARÍA XERAL TECNICA E DO PATRIMONIO

CAPÍTULO	ARTIGO	CONCEPTO	SUBCONCEPTO	EXPLICACIÓN DO GASTO	TOTAL CONCEPTOS	TOTAL ARTIGOS E CAPÍTULOS
1	0			GASTOS DE PERSOAL		
		0		ALTOS CARGOS E DELEGADOS		
				RETRIBUCIÓNS BÁSICAS E OUTRAS REMUNERACIÓNS DE ALTOS CARGOS E DELEGADOS		
		00		RETRIBUCIÓNS BÁSICAS	116.190	
		01		OUTRAS REMUNERACIÓNS	1.675	
		08		IPC GALEGO	446	
					118.311	118.311
	1			PERSOAL EVENTUAL DE GABINETE		
		0		PERSOAL EVENTUAL DE GABINETE		
		00		RETRIBUCIÓNS BÁSICAS E OUTRAS REMUNERACIÓNS	272.936	
					272.936	272.936
	2			FUNCIONARIOS		
		0		RETRIBUCIÓNS BÁSICAS		
		00		SOLDOS SUBGRUPO A1	541.090	
		01		SOLDOS SUBGRUPO A2	157.287	
		02		SOLDOS SUBGRUPO C1	173.307	
		03		SOLDOS SUBGRUPO C2	109.223	
		04		SOLDOS AGRUPACIÓNS PROFESIONAIS	33.108	
		05		TRIENIOS	110.040	
		24		ACUMULACIÓNS DE TAREFAS DE PERSOAL FUNCIONARIO NON DOCENTE	269.020	
					1.393.075	
	1			RETRIBUCIÓNS COMPLEMENTARIAS		
		00		COMPLEMENTO DE DESTINO	503.798	
		01		COMPLEMENTO ESPECÍFICO	484.410	
		02		OUTROS COMPLEMENTOS	7.468	
		08		IPC GALEGO	10.272	
					1.005.948	2.399.023
				S U M A E S E G U E		2.790.270

ORZAMENTOS DA COMUNIDADE AUTÓNOMA GALEGA. ANO 2012

PROGRAMA -	6 1 1 A	DIRECCIÓN E SERVIZOS XERAIS DE FACENDA
SECCIÓN -	0 6	CONSELLERÍA DE FACENDA
SERVIZO -	0 1	SECRETARÍA XERAL TECNICA E DO PATRIMONIO

CAPÍTULO	ARTIGO	CONCEPTO	SUBCONCEPTO	EXPLICACIÓN DO GASTO	TOTAL CONCEPTOS	TOTAL ARTIGOS E CAPÍTULOS
1				S U M A S A N T E R I O R E S		2.790.270
	3			LABORAIS		
		0		LABORAL FIXO		
			00	RETRIBUCIÓNS BÁSICAS	62.834	
			01	OUTRAS REMUNERACIÓNS	8.207	
			05	TRIENIOS	3.934	
			08	IPC GALEGO	284	
					75.259	
		1		LABORAL TEMPORAL		
			00	RETRIBUCIÓNS BÁSICAS	53.461	
			08	IPC GALEGO	202	
					53.663	128.922
	6			COTAS, PRESTACIÓNS E GASTOS SOCIAIS A CARGO DO EMPREGADOR		
		0		COTAS SOCIAIS		
			00	SEGURIDADE SOCIAL	577.706	
			24	SEGURIDADE SOCIAL ACUMULACIÓN DE TAREFAS	81.011	
					658.717	
		2		GASTOS SOCIAIS DO PERSOAL		
			00	FORMACIÓN E PERFECCIONAMENTO DO PERSOAL	10.000	
					10.000	668.717
						=====
				T O T A L C A P Í T U L O 1		3.587.909
2				GASTOS EN BENS CORRENTES E SERVIZOS		
	1			REPARACIÓNS, MANTEMENTO E CONSERVACIÓN		
		2		EDIFICIOS E OUTRAS CONSTRUCIÓNS	4.000	
						4.000
		3		MAQUINARIA, INSTALACIÓNS E UTENSILIOS	2.000	
						2.000
		6		EQUIPAMENTOS PARA PROCESOS DE INFORMACIÓN	28.500	
						28.500
				S U M A E S E G U E		34.500

ORZAMENTOS DA COMUNIDADE AUTÓNOMA GALEGA. ANO 2012

PROGRAMA -	6 1 1 A	DIRECCIÓN E SERVIZOS XERAIS DE FACENDA
SECCIÓN -	0 6	CONSELLERÍA DE FACENDA
SERVIZO -	0 1	SECRETARÍA XERAL TECNICA E DO PATRIMONIO

CAPÍTULO	ARTIGO	CONCEPTO	SUBCONCEPTO	EXPLICACIÓN DO GASTO	TOTAL CONCEPTOS	TOTAL ARTIGOS E CAPÍTULOS
2				SUMAS ANTERIORES		34.500
	2			MATERIAL, SUBMINISTRACIÓNS E OUTROS		
		0		MATERIAL DE OFICINA		
		00		ORDINARIO NON INVENTARIABLE	80.339	
		01		PRENSA, REVISTAS, LIBROS E OUTRAS PUBLICACIÓNS	141.237	
		02		MATERIAL INFORMÁTICO NON INVENTARIABLE	59.000	
					280.576	
		1		SUBMINISTRACIÓNS		
		09		SUBMINISTRACIÓNS DE MATERIAL ELECTRÓNICO, ELÉCTRICO E DE COMUNICACIÓNS	3.000	
					3.000	
		2		COMUNICACIÓNS		
		00		TELEFÓNICAS	142.449	
		01		POSTAIS	480.000	
					622.449	
		3		TRANSPORTES	3.000	
					3.000	
		6		GASTOS DIVERSOS		
		01		ATENCIÓNS PROTOCOLARIAS E REPRESENTATIVAS	9.100	
		02		PUBLICIDADE E PROPAGANDA	3.000	
		06		REUNIÓNS, CONFERENCIAS E CURSOS	23.000	
		99		OUTROS	20.000	
					55.100	
		7		TRABALLOS REALIZADOS POR OUTRAS EMPRESAS		
		06		ESTUDOS E TRABALLOS TÉCNICOS	162.000	
		99		OUTROS	106.000	
					268.000	1.232.125
	3			INDEMNIZACIÓNS POR RAZÓNS DO SERVIZO		
		0		AXUDAS DE CUSTO	30.000	
					30.000	
		1		LOCOMOCIÓN	40.000	
					40.000	70.000
						=====
				TOTAL CAPÍTULO 2		1.336.625

ORZAMENTOS DA COMUNIDADE AUTÓNOMA GALEGA. ANO 2012

PROGRAMA -	6 1 1 A	DIRECCIÓN E SERVIZOS XERAIS DE FACENDA
SECCIÓN -	0 6	CONSELLERÍA DE FACENDA
SERVIZO -	0 1	SECRETARÍA XERAL TECNICA E DO PATRIMONIO

CAPÍTULO	ARTIGO	CONCEPTO	SUBCONCEPTO	EXPLICACIÓN DO GASTO	TOTAL CONCEPTOS	TOTAL ARTIGOS E CAPÍTULOS
4	3			TRANSFERENCIAS CORRENTES		
		1		A ORGANISMOS AUTÓNOMOS E AXENCIAS PÚBLICAS DA COMUNIDADE AUTÓNOMA		
			0	A ENTIDADES PÚBLICAS INSTRUMENTAIS DE CONSULTA OU ASESORAMENTO		
			0	TRANSFERENCIAS CORRENTES AO CONSELLO ECONÓMICO E SOCIAL	792.197	
						792.197
		2		A AXENCIAS PÚBLICAS DA COMUNIDADE AUTONOMA DE GALICIA		
			0	TRANSFERENCIAS AO CIXTEC	6.792.200	
						6.792.200
						7.584.397
						=====
				TOTAL CAPÍTULO 4		7.584.397
6	3			INVESTIMENTOS REAIS		
		2		INVESTIMENTO DE REPOSICIÓN ASOCIADO AO FUNCIONAMENTO OPERATIVO DOS SERVIZOS		
			1	EDIFICIOS E OUTRAS CONSTRUCIÓNS		
			1	OBRAS MENORES EDIFICIOS E OUTRAS CONSTRUCIÓNS	23.240	
			9	INVESTIMENTO DE REPOSICIÓN POR MANDATO A SPI	340.559	
						363.799
						363.799
	4			GASTOS EN INVESTIMENTOS DE CARACTER INMATERIAL		
		0		GASTOS EN INVESTIMENTOS DE CARACTER INMATERIAL		
			1	ASESORAMENTO EXTERNO	50.000	
						50.000
						50.000
						=====
				TOTAL CAPÍTULO 6		413.799
7	3			TRANSFERENCIAS DE CAPITAL		
		2		A ORGANISMOS AUTÓNOMOS E AXENCIAS PÚBLICAS DA COMUNIDADE AUTNOMA		
			0	A AXENCIAS PÚBLICAS		
			0	TRANSFERENCIAS AO CIXTEC	6.293.433	
						6.293.433
						6.293.433
						=====
				TOTAL CAPÍTULO 7		6.293.433
				TOTAL SERVIZO 01		19.216.163
				TOTAL SECCIÓN 06		19.216.163
				TOTAL PROGRAMA 611A		19.216.163



PROGRAMA 612A

PLANIFICACIÓN, ELABORACIÓN DE ORZAMENTOS E
COORDINACIÓN ECONÓMICA

ORZAMENTOS DA COMUNIDADE AUTÓNOMA GALEGA. ANO 2012

PROGRAMA -	6 1 2 A	PLANIFICACIÓN, ELABORACIÓN DE ORZAMENTOS E COORDINACIÓN ECONOMÍA
SECCIÓN -	0 6	CONSELLERÍA DE FACENDA
SERVIZO -	0 3	DIRECCIÓN XERAL DE ORZAMENTOS

CAPÍTULO	ARTIGO	CONCEPTO	SUBCONCEPTO	EXPLICACIÓN DO GASTO	TOTAL CONCEPTOS	TOTAL ARTIGOS E CAPÍTULOS
1	0			GASTOS DE PERSOAL		
		0		ALTOS CARGOS E DELEGADOS		
				RETRIBUCIÓNS BÁSICAS E OUTRAS REMUNERACIÓNS DE ALTOS CARGOS E DELEGADOS		
		00		RETRIBUCIÓNS BÁSICAS	53.386	
		01		OUTRAS REMUNERACIÓNS	1.675	
		08		IPC GALEGO	208	
					55.269	55.269
	2			FUNCIONARIOS		
		0		RETRIBUCIÓNS BÁSICAS		
		00		SOLDOS SUBGRUPO A1	183.071	
		01		SOLDOS SUBGRUPO A2	143.396	
		02		SOLDOS SUBGRUPO C1	108.306	
		03		SOLDOS SUBGRUPO C2	18.069	
		04		SOLDOS AGRUPACIÓNS PROFESIONAIS	8.230	
		05		TRINIENOS	51.899	
					512.971	
		1		RETRIBUCIÓNS COMPLEMENTARIAS		
		00		COMPLEMENTO DE DESTINO	245.989	
		01		COMPLEMENTO ESPECÍFICO	260.028	
		08		IPC GALEGO	4.366	
					510.383	1.023.354
	6			COTAS, PRESTACIÓNS E GASTOS SOCIAIS A CARGO DO EMPREGADOR		
		0		COTAS SOCIAIS		
		00		SEGURIDADE SOCIAL	191.615	
					191.615	191.615
						=====
				TOTAL CAPÍTULO 1		1.270.238
				TOTAL SERVIZO 03		1.270.238

ORZAMENTOS DA COMUNIDADE AUTÓNOMA GALEGA. ANO 2012

PROGRAMA -	6 1 2 A	PLANIFICACIÓN, ELABORACIÓN DE ORZAMENTOS E COORDINACIÓN ECONOMÍA
SECCIÓN -	0 6	CONSELLERÍA DE FACENDA
SERVIZO -	0 6	D.X DE PLANIFICACIÓN E FONDOS

CAPÍTULO	ARTIGO	CONCEPTO	SUBCONCEPTO	EXPLICACIÓN DO GASTO	TOTAL CONCEPTOS	TOTAL ARTIGOS E CAPÍTULOS
1	0			GASTOS DE PERSOAL		
		0		ALTOS CARGOS E DELEGADOS		
				RETRIBUCIÓNS BÁSICAS E OUTRAS REMUNERACIÓNS DE ALTOS CARGOS E DELEGADOS		
		00		RETRIBUCIÓNS BÁSICAS	53.386	
		01		OUTRAS REMUNERACIÓNS	1.675	
		08		IPC GALEGO	208	
					55.269	55.269
	2			FUNCIONARIOS		
		0		RETRIBUCIÓNS BÁSICAS		
		00		SOLDOS SUBGRUPO A1	213.190	
		01		SOLDOS SUBGRUPO A2	172.076	
		02		SOLDOS SUBGRUPO C1	108.306	
		03		SOLDOS SUBGRUPO C2	36.138	
		04		SOLDOS AGRUPACIÓNS PROFESIONAIS	8.230	
		05		TRIENIOS	60.661	
		25		PERSOAL INTERINO. EXECUCIÓN PROGRAMAS EXTRAORDINARIOS DE CARÁCTER TEMPORAL	293.550	
					892.151	
		1		RETRIBUCIÓNS COMPLEMENTARIAS		
		00		COMPLEMENTO DE DESTINO	269.268	
		01		COMPLEMENTO ESPECÍFICO	280.046	
		08		IPC GALEGO	4.894	
					554.208	1.446.359
	3			LABORAIS		
		0		LABORAL FIXO		
		00		RETRIBUCIÓNS BÁSICAS	29.882	
		01		OUTRAS REMUNERACIÓNS	5.291	
		05		TRIENIOS	2.622	
		08		IPC GALEGO	143	
					37.938	37.938
				S U M A E S E G U E		1.539.566

ORZAMENTOS DA COMUNIDADE AUTÓNOMA GALEGA. ANO 2012

PROGRAMA -	6 1 2 A	PLANIFICACIÓN, ELABORACIÓN DE ORZAMENTOS E COORDINACIÓN ECONOMÍA
SECCIÓN -	0 6	CONSELLERÍA DE FACENDA
SERVIZO -	0 6	D.X DE PLANIFICACIÓN E FONDOS

CAPÍTULO	ARTIGO	CONCEPTO	SUBCONCEPTO	EXPLICACIÓN DO GASTO	TOTAL CONCEPTOS	TOTAL ARTIGOS E CAPÍTULOS
1				SUMAS ANTERIORES		1.539.566
	6			COTAS, PRESTACIÓNS E GASTOS SOCIAIS A CARGO DO EMPREGADOR		
		0		COTAS SOCIAIS		
			00	SEGURIDADE SOCIAL	203.697	
			25	S. SOCIAL EXECUCIÓN PROGRAMAS EXTRAORDINARIOS DE CARÁCTER TEMPORAL	86.450	
					290.147	290.147
						=====
				TOTAL CAPÍTULO 1		1.829.713
6				INVESTIMENTOS REAIS		
	4			GASTOS EN INVESTIMENTOS DE CARACTER INMATERIAL		
		0		GASTOS EN INVESTIMENTOS DE CARACTER INMATERIAL		
			1	ASISTENCIA TECNICA EN MATERIA P.O. F.S.E 2007-2013	1.080.931	
			2	ASISTENCIA TÉCNICA EN MATERIA DE P.O. FEDER 2007-2013	537.334	
			3	ACTUACIÓNS ASISTENCIA TÉCNICA FCI DO FONDO DE COMPENSACION INTERTERRITORIAL	30.000	
					1.648.265	1.648.265
						=====
				TOTAL CAPÍTULO 6		1.648.265
				TOTAL SERVIZO 06		3.477.978
				TOTAL SECCIÓN 06		4.748.216
				TOTAL PROGRAMA 612A		4.748.216



PROGRAMA 613A
DEFENSA DA COMPETENCIA

ORZAMENTOS DA COMUNIDADE AUTÓNOMA GALEGA. ANO 2012

PROGRAMA -	6 1 3 A	DEFENSA DA COMPETENCIA
SECCIÓN -	0 6	CONSELLERÍA DE FACENDA
SERVIZO -	0 1	SECRETARÍA XERAL TECNICA E DO PATRIMONIO

CAPÍTULO	ARTIGO	CONCEPTO	SUBCONCEPTO	EXPLICACIÓN DO GASTO	TOTAL CONCEPTOS	TOTAL ARTIGOS E CAPÍTULOS
4	3			TRANSFERENCIAS CORRENTES		
		0		A ORGANISMOS AUTÓNOMOS E AXENCIAS PÚBLICAS DA COMUNIDADE AUTÓNOMA		
			0	A ORGANISMOS AUTÓNOMOS		
			0	TRANSFERENCIAS AO CONSELLO GALEGO DA COMPETENCIA	542.960	
					542.960	542.960
						=====
				TOTAL CAPÍTULO 4		542.960
7	3			TRANSFERENCIAS DE CAPITAL		
		0		A ORGANISMOS AUTÓNOMOS E AXENCIAS PÚBLICAS DA COMUNIDADE AUTNOMA		
			0	A ORGANISMOS AUTÓNOMOS		
			0	TRANSFERENCIAS AO CONSELLO GALEGO DA COMPETENCIA	5.000	
					5.000	5.000
						=====
				TOTAL CAPÍTULO 7		5.000
				TOTAL SERVIZO 01		547.960
				TOTAL SECCIÓN 06		547.960
				TOTAL PROGRAMA 613A		547.960



PROGRAMA 613B

ORDENACIÓN, INFORMACIÓN E DEFENSA DO
CONSUMIDOR

ORZAMENTOS DA COMUNIDADE AUTÓNOMA GALEGA. ANO 2012

PROGRAMA -	6 1 3 B	ORDENACIÓN, INFORMACIÓN E DEFENSA DO CONSUMIDOR
SECCIÓN -	0 8	CONSELLERÍA DE ECONOMÍA E INDUSTRIA
SERVIZO -	0 3	D.X DE COMERCIO

CAPÍTULO	ARTIGO	CONCEPTO	SUBCONCEPTO	EXPLICACIÓN DO GASTO	TOTAL CONCEPTOS	TOTAL ARTIGOS E CAPÍTULOS
4				TRANSFERENCIAS CORRENTES		
	3			A ORGANISMOS AUTÓNOMOS E AXENCIAS PÚBLICAS DA COMUNIDADE AUTÓNOMA		
		0		A ORGANISMOS AUTÓNOMOS		
			0	TRANSFERENCIAS AO INSTITUTO GALEGO DE CONSUMO	5.232.298	
					5.232.298	5.232.298
						=====
				TOTAL CAPÍTULO 4		5.232.298
7				TRANSFERENCIAS DE CAPITAL		
	3			A ORGANISMOS AUTÓNOMOS E AXENCIAS PÚBLICAS DA COMUNIDADE AUTNOMA		
		0		A ORGANISMOS AUTÓNOMOS		
			0	TRANSFERENCIAS AO INSTITUTO GALEGO DE CONSUMO	920.000	
					920.000	920.000
						=====
				TOTAL CAPÍTULO 7		920.000
				TOTAL SERVIZO 03		6.152.298
				TOTAL SECCIÓN 08		6.152.298
				TOTAL PROGRAMA 613B		6.152.298



PROGRAMA 621A

ADMINISTRACIÓN FINANCEIRA, TRIBUTARIA,
PATRIMONIAL E DE CONTROL.

ORZAMENTOS DA COMUNIDADE AUTÓNOMA GALEGA. ANO 2012

PROGRAMA -	6 2 1 A	ADMINISTRACIÓN FINANCEIRA, TRIBUTARIA, PATRIMONIAL E DE CONTROL.
SECCIÓN -	0 6	CONSELLERÍA DE FACENDA
SERVIZO -	0 1	SECRETARÍA XERAL TECNICA E DO PATRIMONIO

CAPÍTULO	ARTIGO	CONCEPTO	SUBCONCEPTO	EXPLICACIÓN DO GASTO	TOTAL CONCEPTOS	TOTAL ARTIGOS E CAPÍTULOS
1				GASTOS DE PERSOAL		
	2			FUNCIONARIOS		
		0		RETRIBUCIÓN BÁSICAS		
			00	SOLDOS SUBGRUPO A1	803.451	
			01	SOLDOS SUBGRUPO A2	1.357.193	
			02	SOLDOS SUBGRUPO C1	1.101.971	
			03	SOLDOS SUBGRUPO C2	697.007	
			04	SOLDOS AGRUPACIÓN PROFESIONAIS	66.029	
			05	TRINIOS	439.501	
					4.465.152	
		1		RETRIBUCIÓN COMPLEMENTARIAS		
			00	COMPLEMENTO DE DESTINO	1.848.879	
			01	COMPLEMENTO ESPECÍFICO	1.815.690	
			02	OUTROS COMPLEMENTOS	10.094	
			08	IPC GALEGO	34.865	
					3.709.528	8.174.680
	3			LABORAIS		
		0		LABORAL FIXO		
			00	RETRIBUCIÓN BÁSICAS	378.815	
			01	OUTRAS REMUNERACIÓN	63.720	
			02	COMPLEMENTOS DE PERIGOSIDADE, PENOSIDADE E TOXICIDADE	1.885	
			05	TRINIOS	31.470	
			08	IPC GALEGO	1.801	
					477.691	477.691
	6			COTAS, PRESTACIÓN E GASTOS SOCIAIS A CARGO DO EMPREGADOR		
		0		COTAS SOCIAIS		
			00	SEGURIDADE SOCIAL	1.562.446	
					1.562.446	1.562.446
						=====
				TOTAL CAPÍTULO 1		10.214.817

ORZAMENTOS DA COMUNIDADE AUTÓNOMA GALEGA. ANO 2012

PROGRAMA -	6 2 1 A	ADMINISTRACIÓN FINANCEIRA, TRIBUTARIA, PATRIMONIAL E DE CONTROL.
SECCIÓN -	0 6	CONSELLERÍA DE FACENDA
SERVIZO -	0 1	SECRETARÍA XERAL TECNICA E DO PATRIMONIO

CAPÍTULO	ARTIGO	CONCEPTO	SUBCONCEPTO	EXPLICACIÓN DO GASTO	TOTAL CONCEPTOS	TOTAL ARTIGOS E CAPÍTULOS
2				GASTOS EN BENS CORRENTES E SERVIZOS		
	1			REPARACIÓNS, MANTEMENTO E CONSERVACIÓN		
		2		EDIFICIOS E OUTRAS CONSTRUCIÓNS	26.377	
						26.377
		6		EQUIPAMENTOS PARA PROCESOS DE INFORMACIÓN	2.000	
						2.000
						28.377
	2			MATERIAL, SUBMINISTRACIÓNS E OUTROS		
		0		MATERIAL DE OFICINA		
		00		ORDINARIO NON INVENTARIABLE	107.400	
		01		PRENSA, REVISTAS, LIBROS E OUTRAS PUBLICACIÓNS	25.000	
		02		MATERIAL INFORMÁTICO NON INVENTARIABLE	16.887	
						149.287
		1		SUBMINISTRACIÓNS		
		00		ENERXÍA ELÉCTRICA	103.100	
		01		AUGA	6.000	
						109.100
		3		TRANSPORTES	10.819	
						10.819
		6		GASTOS DIVERSOS		
		99		OUTROS	10.000	
						10.000
		7		TRABALLOS REALIZADOS POR OUTRAS EMPRESAS		
		00		LIMPEZA E ASEO	131.724	
		01		SEGURANZA	45.614	
		07		REMUNERACIÓN A AXENTES MEDIADORES INDEPENDENTES	10.000	
		99		OUTROS	10.500	
						197.838
						477.044
	3			INDEMNIZACIÓNS POR RAZÓNS DO SERVIZO		
		0		AXUDAS DE CUSTO	30.000	
						30.000
		1		LOCOMOCIÓN	20.000	
						20.000
						50.000
						=====
				TOTAL CAPÍTULO 2		555.421

ORZAMENTOS DA COMUNIDADE AUTÓNOMA GALEGA. ANO 2012

PROGRAMA -	6 2 1 A	ADMINISTRACIÓN FINANCEIRA, TRIBUTARIA, PATRIMONIAL E DE CONTROL.
SECCIÓN -	0 6	CONSELLERÍA DE FACENDA
SERVIZO -	0 1	SECRETARÍA XERAL TECNICA E DO PATRIMONIO

CAPÍTULO	ARTIGO	CONCEPTO	SUBCONCEPTO	EXPLICACIÓN DO GASTO	TOTAL CONCEPTOS	TOTAL ARTIGOS E CAPÍTULOS
8				ACTIVOS FINANCEIROS		
	7			ACHEGAS A CONTA DE CAPITAL		
		1		ACHEGAS A CONTA DE CAPITAL DE SOCIEDADES MERCANTÍS		
			0	ACHEGAS A CONTA DE CAPITAL DE SOCIEDADES MERCANTÍS	212.500	
					212.500	212.500
						=====
				TOTAL CAPÍTULO 8		212.500
				TOTAL SERVIZO 01		10.982.738

ORZAMENTOS DA COMUNIDADE AUTÓNOMA GALEGA. ANO 2012

PROGRAMA -	6 2 1 A	ADMINISTRACIÓN FINANCEIRA, TRIBUTARIA, PATRIMONIAL E DE CONTROL.
SECCIÓN -	0 6	CONSELLERÍA DE FACENDA
SERVIZO -	0 2	INTERVENCIÓN XERAL DA COMUNIDADE AUTÓNOMA

CAPÍTULO	ARTIGO	CONCEPTO	SUBCONCEPTO	EXPLICACIÓN DO GASTO	TOTAL CONCEPTOS	TOTAL ARTIGOS E CAPÍTULOS
1	0			GASTOS DE PERSOAL		
		0		ALTOS CARGOS E DELEGADOS		
			0	RETRIBUCIÓNS BÁSICAS E OUTRAS REMUNERACIÓNS DE ALTOS CARGOS E DELEGADOS		
			00	RETRIBUCIÓNS BÁSICAS	53.386	
			01	OUTRAS REMUNERACIÓNS	1.675	
			08	IPC GALEGO	208	
					55.269	55.269
	2			FUNCIONARIOS		
		0		RETRIBUCIÓNS BÁSICAS		
			00	SOLDOS SUBGRUPO A1	913.412	
			01	SOLDOS SUBGRUPO A2	760.001	
			02	SOLDOS SUBGRUPO C1	789.788	
			03	SOLDOS SUBGRUPO C2	303.439	
			04	SOLDOS AGRUPACIÓNS PROFESIONAIS	8.230	
			05	TRINIENOS	308.546	
					3.083.416	
		1		RETRIBUCIÓNS COMPLEMENTARIAS		
			00	COMPLEMENTO DE DESTINO	1.434.821	
			01	COMPLEMENTO ESPECÍFICO	1.444.076	
			02	OUTROS COMPLEMENTOS	42.063	
			08	IPC GALEGO	25.742	
					2.946.702	6.030.118
	6			COTAS, PRESTACIÓNS E GASTOS SOCIAIS A CARGO DO EMPREGADOR		
		0		COTAS SOCIAIS		
			00	SEGURIDADE SOCIAL	1.070.963	
					1.070.963	1.070.963
						=====
				TOTAL CAPÍTULO 1		7.156.350

ORZAMENTOS DA COMUNIDADE AUTÓNOMA GALEGA. ANO 2012

PROGRAMA -	6 2 1 A	ADMINISTRACIÓN FINANCEIRA, TRIBUTARIA, PATRIMONIAL E DE CONTROL.
SECCIÓN -	0 6	CONSELLERÍA DE FACENDA
SERVIZO -	0 2	INTERVENCIÓN XERAL DA COMUNIDADE AUTÓNOMA

CAPÍTULO	ARTIGO	CONCEPTO	SUBCONCEPTO	EXPLICACIÓN DO GASTO	TOTAL CONCEPTOS	TOTAL ARTIGOS E CAPÍTULOS
6				INVESTIMENTOS REAIS		
	4			GASTOS EN INVESTIMENTOS DE CARACTER INMATERIAL		
		0		GASTOS EN INVESTIMENTOS DE CARACTER INMATERIAL		
			1	PLAN DE AUDITORÍAS	811.075	811.075
					811.075	811.075
						=====
				TOTAL CAPÍTULO 6		811.075
				TOTAL SERVIZO 02		7.967.425

ORZAMENTOS DA COMUNIDADE AUTÓNOMA GALEGA. ANO 2012

PROGRAMA -	6 2 1 A	ADMINISTRACIÓN FINANCEIRA, TRIBUTARIA, PATRIMONIAL E DE CONTROL.
SECCIÓN -	0 6	CONSELLERÍA DE FACENDA
SERVIZO -	0 4	DIRECCIÓN XERAL DE TRIBUTOS

CAPÍTULO	ARTIGO	CONCEPTO	SUBCONCEPTO	EXPLICACIÓN DO GASTO	TOTAL CONCEPTOS	TOTAL ARTIGOS E CAPÍTULOS
1	0			GASTOS DE PERSOAL		
		0		ALTOS CARGOS E DELEGADOS		
				RETRIBUCIÓNS BÁSICAS E OUTRAS REMUNERACIÓNS DE ALTOS CARGOS E DELEGADOS		
		00		RETRIBUCIÓNS BÁSICAS	53.386	
		01		OUTRAS REMUNERACIÓNS	1.675	
		08		IPC GALEGO	208	
					55.269	55.269
	2			FUNCIONARIOS		
		0		RETRIBUCIÓNS BÁSICAS		
		00		SOLDOS SUBGRUPO A1	182.372	
		01		SOLDOS SUBGRUPO A2	57.359	
		02		SOLDOS SUBGRUPO C1	119.154	
		03		SOLDOS SUBGRUPO C2	63.511	
		04		SOLDOS AGRUPACIÓNS PROFESIONAIS	8.230	
		05		TRIENIOS	47.633	
					478.259	
		1		RETRIBUCIÓNS COMPLEMENTARIAS		
		00		COMPLEMENTO DE DESTINO	219.155	
		01		COMPLEMENTO ESPECÍFICO	230.592	
		02		OUTROS COMPLEMENTOS	4.711	
		08		IPC GALEGO	3.984	
					458.442	936.701
	3			LABORAIS		
		0		LABORAL FIXO		
		00		RETRIBUCIÓNS BÁSICAS	36.734	
		01		OUTRAS REMUNERACIÓNS	5.368	
		05		TRIENIOS	2.622	
		08		IPC GALEGO	169	
					44.893	44.893
				S U M A E S E G U E		1.036.863

ORZAMENTOS DA COMUNIDADE AUTÓNOMA GALEGA. ANO 2012

PROGRAMA -	6 2 1 A	ADMINISTRACIÓN FINANCEIRA, TRIBUTARIA, PATRIMONIAL E DE CONTROL.
SECCIÓN -	0 6	CONSELLERÍA DE FACENDA
SERVIZO -	0 4	DIRECCIÓN XERAL DE TRIBUTOS

CAPÍTULO	ARTIGO	CONCEPTO	SUBCONCEPTO	EXPLICACIÓN DO GASTO	TOTAL CONCEPTOS	TOTAL ARTIGOS E CAPÍTULOS
1				SUMAS ANTERIORES		1.036.863
	6			COTAS, PRESTACIÓNS E GASTOS SOCIAIS A CARGO DO EMPREGADOR		
		0		COTAS SOCIAIS		
			00	SEGURIDADE SOCIAL	164.730	
					164.730	164.730
						=====
				TOTAL CAPÍTULO 1		1.201.593
2				GASTOS EN BENS CORRENTES E SERVIZOS		
	2			MATERIAL, SUBMINISTRACIÓNS E OUTROS		
		7		TRABALLOS REALIZADOS POR OUTRAS EMPRESAS		
			02	VALORACIÓNS E PERITAXES	55.150	
			07	REMUNERACIÓN A AXENTES MEDIADORES INDEPENDENTES	1.094.578	
			08	PREMIOS DE COBRANZA	477.344	
					1.627.072	1.627.072
	3			INDEMNIZACIÓNS POR RAZÓNS DO SERVIZO		
		3		OUTRAS INDEMNIZACIÓNS	2.121	
					2.121	2.121
						=====
				TOTAL CAPÍTULO 2		1.629.193
				TOTAL SERVIZO 04		2.830.786

ORZAMENTOS DA COMUNIDADE AUTÓNOMA GALEGA. ANO 2012

PROGRAMA -	6 2 1 A	ADMINISTRACIÓN FINANCEIRA, TRIBUTARIA, PATRIMONIAL E DE CONTROL.
SECCIÓN -	0 6	CONSELLERÍA DE FACENDA
SERVIZO -	0 5	D.X. POLÍTICA FINANCEIRA E TESOURO

CAPÍTULO	ARTIGO	CONCEPTO	SUBCONCEPTO	EXPLICACIÓN DO GASTO	TOTAL CONCEPTOS	TOTAL ARTIGOS E CAPÍTULOS
1	0			GASTOS DE PERSOAL		
		0		ALTOS CARGOS E DELEGADOS		
				RETRIBUCIÓNS BÁSICAS E OUTRAS REMUNERACIÓNS DE ALTOS CARGOS E DELEGADOS		
		00		RETRIBUCIÓNS BÁSICAS	53.386	
		01		OUTRAS REMUNERACIÓNS	1.675	
		08		IPC GALEGO	208	
					55.269	55.269
	2			FUNCIONARIOS		
		0		RETRIBUCIÓNS BÁSICAS		
		00		SOLDOS SUBGRUPO A1	198.916	
		01		SOLDOS SUBGRUPO A2	143.396	
		02		SOLDOS SUBGRUPO C1	119.065	
		03		SOLDOS SUBGRUPO C2	45.442	
		04		SOLDOS AGRUPACIÓNS PROFESIONAIS	8.230	
		05		TRIENIOS	57.536	
					572.585	
		1		RETRIBUCIÓNS COMPLEMENTARIAS		
		00		COMPLEMENTO DE DESTINO	266.966	
		01		COMPLEMENTO ESPECÍFICO	270.087	
		02		OUTROS COMPLEMENTOS	1.683	
		08		IPC GALEGO	4.794	
					543.530	1.116.115
	3			LABORAIS		
		0		LABORAL FIXO		
		00		RETRIBUCIÓNS BÁSICAS	14.941	
		01		OUTRAS REMUNERACIÓNS	2.645	
		05		TRIENIOS	1.311	
		08		IPC GALEGO	72	
					18.969	18.969
				S U M A E S E G U E		1.190.353

ORZAMENTOS DA COMUNIDADE AUTÓNOMA GALEGA. ANO 2012

PROGRAMA -	6 2 1 A	ADMINISTRACIÓN FINANCEIRA, TRIBUTARIA, PATRIMONIAL E DE CONTROL.
SECCIÓN -	0 6	CONSELLERÍA DE FACENDA
SERVIZO -	0 5	D.X. POLÍTICA FINANCEIRA E TESOURO

CAPÍTULO	ARTIGO	CONCEPTO	SUBCONCEPTO	EXPLICACIÓN DO GASTO	TOTAL CONCEPTOS	TOTAL ARTIGOS E CAPÍTULOS
1				S U M A S A N T E R I O R E S		1.190.353
	6			COTAS, PRESTACIÓNS E GASTOS SOCIAIS A CARGO DO EMPREGADOR		
		0		COTAS SOCIAIS		
			00	SEGURIDADE SOCIAL	195.725	
					195.725	195.725
						=====
				T O T A L C A P Í T U L O 1		1.386.078
3				GASTOS FINANCEIROS		
	5			XUROS DE DEMORA E OUTROS GASTOS FINANCEIROS		
		9		OUTROS GASTOS FINANCEIROS	200	
					200	200
						=====
				T O T A L C A P Í T U L O 3		200
				T O T A L S E R V I Z O 05		1.386.278
				T O T A L S E C C I Ó N 06		23.167.227

ORZAMENTOS DA COMUNIDADE AUTÓNOMA GALEGA. ANO 2012

PROGRAMA -	6 2 1 A	ADMINISTRACIÓN FINANCEIRA, TRIBUTARIA, PATRIMONIAL E DE CONTROL.
SECCIÓN -	2 3	GASTOS DE DIVERSAS CONSELLERÍAS
SERVIZO -	0 1	SECRETARÍA XERAL E DO PATRIMONIO DA CONSELLERIA DE FACENDA

CAPÍTULO	ARTIGO	CONCEPTO	SUBCONCEPTO	EXPLICACIÓN DO GASTO	TOTAL CONCEPTOS	TOTAL ARTIGOS E CAPÍTULOS
1	6			GASTOS DE PERSOAL		
		2		COTAS, PRESTACIÓNS E GASTOS SOCIAIS A CARGO DO EMPREGADOR		
			05	GASTOS SOCIAIS DO PERSOAL		
				SEGUROS	1.150.000	
						1.150.000
						=====
				TOTAL CAPÍTULO 1		1.150.000
2	0			GASTOS EN BENS CORRENTES E SERVIZOS		
		2		ALUGAMENTOS E CANONS		
				EDIFICIOS E OUTRAS CONSTRUCIÓNS	6.575.354	
						6.575.354
		1		REPARACIÓNS, MANTEMENTO E CONSERVACIÓN		
				EDIFICIOS E OUTRAS CONSTRUCIÓNS	40.000	
						40.000
		2		MATERIAL, SUBMINISTRACIÓNS E OUTROS		
			1	SUBMINISTRACIÓNS		
			99	OUTRAS SUBMINISTRACIÓNS	22.000	
						22.000
		4		PRIMAS DE SEGUROS	8.100.000	
						8.100.000
		5		TRIBUTOS	2.780.000	
						2.780.000
		6		GASTOS DIVERSOS		
			99	OUTROS	30.000	
						30.000
						10.932.000
						=====
				TOTAL CAPÍTULO 2		17.547.354
6	0			INVESTIMENTOS REAIS		
		7		INVESTIMENTO NOVO EN INFRAESTRUCTURA E BENS DESTINADOS AO USO XERAL		
				INFRAESTRUCTURAS E EQUIPAMENTOS SOCIAIS EN MATERIA DE VIVENDA E URBANISMO		
			0	INFRAESTRUCTURAS E EQUIPAMENTOS SOCIAIS EN MATERIA DE VIVENDA E URBANISMO	40.000	
						40.000
						40.000
				SUMA E SEGUE		40.000

ORZAMENTOS DA COMUNIDADE AUTÓNOMA GALEGA. ANO 2012

PROGRAMA -	6 2 1 A	ADMINISTRACIÓN FINANCEIRA, TRIBUTARIA, PATRIMONIAL E DE CONTROL.
SECCIÓN -	2 3	GASTOS DE DIVERSAS CONSELLERÍAS
SERVIZO -	0 1	SECRETARÍA XERAL E DO PATRIMONIO DA CONSELLERIA DE FACENDA

CAPÍTULO	ARTIGO	CONCEPTO	SUBCONCEPTO	EXPLICACIÓN DO GASTO	TOTAL CONCEPTOS	TOTAL ARTIGOS E CAPÍTULOS
6				SUMAS ANTERIORES		40.000
	2			INVESTIMENTO NOVO ASOCIADO AO FUNCIONAMENTO OPERATIVO DOS SERVICIOS		
		2		EDIFICIOS E OUTRAS CONSTRUCIÓNS		
			1	CONSTRUCIONS	140.000	
					140.000	140.000
						=====
				TOTAL CAPÍTULO 6		180.000
				TOTAL SERVIZO 01		18.877.354

ORZAMENTOS DA COMUNIDADE AUTÓNOMA GALEGA. ANO 2012

PROGRAMA -	6 2 1 A	ADMINISTRACIÓN FINANCEIRA, TRIBUTARIA, PATRIMONIAL E DE CONTROL.
SECCIÓN -	2 3	GASTOS DE DIVERSAS CONSELLERÍAS
SERVIZO -	0 3	DIRECCIÓN XERAL DE POLÍTICA FINANCEIRA E DO TESOURO

CAPÍTULO	ARTIGO	CONCEPTO	SUBCONCEPTO	EXPLICACIÓN DO GASTO	TOTAL CONCEPTOS	TOTAL ARTIGOS E CAPÍTULOS
8				ACTIVOS FINANCEIROS		
	9			FONDO DE GARANTÍA DE AVAIS		
		0		FONDO DE GARANTÍA DE AVAIS		
			00	FONDO GARANTÍA DE AVAIS	2.975.000	2.975.000
					2.975.000	2.975.000
						=====
				TOTAL CAPÍTULO 8		2.975.000
				TOTAL SERVIZO 03		2.975.000
				TOTAL SECCIÓN 23		21.852.354
				TOTAL PROGRAMA 621A		45.019.581



PROGRAMA 621B

IMPREVISTOS E FUNCIONES NON CLASIFICADAS

ORZAMENTOS DA COMUNIDADE AUTÓNOMA GALEGA. ANO 2012

PROGRAMA -	6 2 1 B	IMPREVISTOS E FUNCIÓNS NON CLASIFICADAS
SECCIÓN -	2 3	GASTOS DE DIVERSAS CONSELLERÍAS
SERVIZO -	0 2	DIRECCIÓN XERAL DE ORZAMENTOS

CAPÍTULO	ARTIGO	CONCEPTO	SUBCONCEPTO	EXPLICACIÓN DO GASTO	TOTAL CONCEPTOS	TOTAL ARTIGOS E CAPÍTULOS
6				INVESTIMENTOS REAIS		
	5			INFRAESTRUCTURA BÁSICA DE APOIO ÓS SECTORES PRODUCTIVOS		
		0		OUTROS INVESTIMENTOS		
			0	OUTRAS INFRAESTRUTURAS	1.790.078	
						1.790.078
		1		OUTROS INVESTIMENTOS		
			0	INVESTIMENTOS EN CORPORACIÓNS LOCAIS, FONDO DE COMPENSACIÓN AMBIENTAL.	11.375.000	
						11.375.000
						13.165.078
						=====
				TOTAL CAPÍTULO 6		13.165.078
				TOTAL SERVIZO 02		13.165.078
				TOTAL SECCIÓN 23		13.165.078
				TOTAL PROGRAMA 621B		13.165.078



PROGRAMA 711A

DIRECCIÓN E SERVIZOS XERAIS DO MEDIO RURAL

ORZAMENTOS DA COMUNIDADE AUTÓNOMA GALEGA. ANO 2012

PROGRAMA -	7 1 1 A	DIRECCIÓN E SERVIZOS XERAIS DO MEDIO RURAL
SECCIÓN -	1 3	CONSELLERÍA DO MEDIO RURAL
SERVIZO -	0 1	SECRETARIA XERAL TECNICA

CAPÍTULO	ARTIGO	CONCEPTO	SUBCONCEPTO	EXPLICACIÓN DO GASTO	TOTAL CONCEPTOS	TOTAL ARTIGOS E CAPÍTULOS
1	0			GASTOS DE PERSOAL		
		0		ALTOS CARGOS E DELEGADOS		
				RETRIBUCIÓNS BÁSICAS E OUTRAS REMUNERACIÓNS DE ALTOS CARGOS E DELEGADOS		
		00		RETRIBUCIÓNS BÁSICAS	116.190	
		01		OUTRAS REMUNERACIÓNS	1.675	
		08		IPC GALEGO	446	
					118.311	118.311
	1			PERSOAL EVENTUAL DE GABINETE		
		0		PERSOAL EVENTUAL DE GABINETE		
		00		RETRIBUCIÓNS BÁSICAS E OUTRAS REMUNERACIÓNS	314.910	
					314.910	314.910
	2			FUNCIONARIOS		
		0		RETRIBUCIÓNS BÁSICAS		
		00		SOLDOS SUBGRUPO A1	1.345.944	
		01		SOLDOS SUBGRUPO A2	644.583	
		02		SOLDOS SUBGRUPO C1	1.694.588	
		03		SOLDOS SUBGRUPO C2	1.720.147	
		04		SOLDOS AGRUPACIÓNS PROFESIONAIS	140.605	
		05		TRIENIOS	689.901	
		20		SUBSTITUCIÓNS DE PERSOAL NON DOCENTE	162.576	
					6.398.344	
	1			RETRIBUCIÓNS COMPLEMENTARIAS		
		00		COMPLEMENTO DE DESTINO	2.275.080	
		01		COMPLEMENTO ESPECÍFICO	2.898.445	
		02		OUTROS COMPLEMENTOS	33.538	
		08		IPC GALEGO	46.733	
					5.253.796	11.652.140
				S U M A E S E G U E		12.085.361

ORZAMENTOS DA COMUNIDADE AUTÓNOMA GALEGA. ANO 2012

PROGRAMA -	7 1 1 A	DIRECCIÓN E SERVIZOS XERAIS DO MEDIO RURAL
SECCIÓN -	1 3	CONSELLERÍA DO MEDIO RURAL
SERVIZO -	0 1	SECRETARIA XERAL TECNICA

CAPÍTULO	ARTIGO	CONCEPTO	SUBCONCEPTO	EXPLICACIÓN DO GASTO	TOTAL CONCEPTOS	TOTAL ARTIGOS E CAPÍTULOS
1				SUMAS ANTERIORES		12.085.361
	3			LABORAIS		
		0		LABORAL FIXO		
			00	RETRIBUCIÓNS BÁSICAS	2.831.773	
			01	OUTRAS REMUNERACIÓNS	590.853	
			02	COMPLEMENTOS DE PERIGOSIDADE, PENOSIDADE E TOXICIDADE	30.163	
			05	TRIENIOS	224.715	
			08	IPC GALEGO	14.388	
					3.691.892	
	1			LABORAL TEMPORAL		
			00	RETRIBUCIÓNS BÁSICAS	124.918	
					124.918	
	3			LABORAL TEMPORAL INDEFINIDO		
			00	RETRIBUCIÓNS BÁSICAS	52.190	
			01	OUTRAS REMUNERACIÓNS	5.678	
			05	TRIENIOS	2.561	
			08	IPC GALEGO	229	
					60.658	
	4			LABORAL DISPOSICIÓN TRANSITORIA 9ºBIS IV CONVENIO.SEN SENTENZA		
			00	RETRIBUCIÓNS BÁSICAS	288.066	
			01	OUTRAS REMUNERACIÓNS	35.901	
			05	TRIENIOS	16.646	
			08	IPC GALEGO	1.289	
					341.902	4.219.370
	5			INCENTIVOS AO RENDEMENTO		
		0		PRODUCTIVIDADE DE PERSOAL NON ESTATUTARIO		
			00	PRODUCTIVIDADE DE PERSOAL NON ESTATUTARIO	2.750	
					2.750	2.750
				SUM A E S E G U E		16.307.481

ORZAMENTOS DA COMUNIDADE AUTÓNOMA GALEGA. ANO 2012

PROGRAMA -	7 1 1 A	DIRECCIÓN E SERVIZOS XERAIS DO MEDIO RURAL
SECCIÓN -	1 3	CONSELLERÍA DO MEDIO RURAL
SERVIZO -	0 1	SECRETARIA XERAL TECNICA

CAPÍTULO	ARTIGO	CONCEPTO	SUBCONCEPTO	EXPLICACIÓN DO GASTO	TOTAL CONCEPTOS	TOTAL ARTIGOS E CAPÍTULOS
1				S U M A S A N T E R I O R E S		16.307.481
	6			COTAS, PRESTACIÓNS E GASTOS SOCIAIS A CARGO DO EMPREGADOR		
		0		COTAS SOCIAIS		
			00	SEGURIDADE SOCIAL	3.316.362	
			33	SEGURIDADE SOCIAL DO PERSOAL LABORAL TEMPORAL INDEFINIDO	18.931	
			34	S.SOCIAL D.T. 9ºBIS IV CONVENIO SEN SENTENZA	111.345	
					3.446.638	3.446.638
						=====
				T O T A L C A P Í T U L O 1		19.754.119
2				GASTOS EN BENS CORRENTES E SERVIZOS		
	0			ALUGAMENTOS E CANONS		
		0		TERREOS E BENS NATURAIS	1.739	
					1.739	
		2		EDIFICIOS E OUTRAS CONSTRUCIÓNS	42.000	
					42.000	
		4		MATERIAL DE TRANSPORTE	500.000	
					500.000	543.739
	1			REPARACIÓNS, MANTEMENTO E CONSERVACIÓN		
		2		EDIFICIOS E OUTRAS CONSTRUCIÓNS	120.000	
					120.000	
		3		MAQUINARIA, INSTALACIÓNS E UTENSILIOS	157.000	
					157.000	
		4		MATERIAL DE TRANSPORTE	1.130.098	
					1.130.098	
		5		MOBILIARIO E UTENSILIOS	20.000	
					20.000	
		6		EQUIPAMENTOS PARA PROCESOS DE INFORMACIÓN	13.000	
					13.000	1.440.098
				S U M A E S E G U E		1.983.837

ORZAMENTOS DA COMUNIDADE AUTÓNOMA GALEGA. ANO 2012

PROGRAMA -	7 1 1 A	DIRECCIÓN E SERVIZOS XERAIS DO MEDIO RURAL
SECCIÓN -	1 3	CONSELLERÍA DO MEDIO RURAL
SERVIZO -	0 1	SECRETARIA XERAL TECNICA

CAPÍTULO	ARTIGO	CONCEPTO	SUBCONCEPTO	EXPLICACIÓN DO GASTO	TOTAL CONCEPTOS	TOTAL ARTIGOS E CAPÍTULOS
2				SUMAS ANTERIORES		1.983.837
	2			MATERIAL, SUBMINISTRACIÓNS E OUTROS		
		0		MATERIAL DE OFICINA		
		00		ORDINARIO NON INVENTARIABLE	450.000	
		01		PRENSA, REVISTAS, LIBROS E OUTRAS PUBLICACIÓNS	41.000	
		02		MATERIAL INFORMÁTICO NON INVENTARIABLE	250.000	
					741.000	
		1		SUBMINISTRACIÓNS		
		00		ENERXÍA ELÉCTRICA	460.000	
		01		AUGA	25.000	
		02		GAS	52.000	
		03		COMBUSTIBLES	2.645.991	
		04		VESTIARIO	120.000	
		05		PRODUCTOS ALIMENTICIOS	70.000	
		06		PRODUCTOS FARMACÉUTICOS E MATERIAL SANITARIO	15.000	
		99		OUTRAS SUBMINISTRACIÓNS	90.000	
					3.477.991	
		2		COMUNICACIÓNS		
		00		TELEFÓNICAS	580.000	
		01		POSTAIS	437.500	
		99		OUTRAS	50.000	
					1.067.500	
		3		TRANSPORTES	150.000	
					150.000	
		4		PRIMAS DE SEGUROS	25.000	
					25.000	
		5		TRIBUTOS	75.000	
					75.000	
				SUMA E SEGUE		7.520.328

ORZAMENTOS DA COMUNIDADE AUTÓNOMA GALEGA. ANO 2012

PROGRAMA -	7 1 1 A	DIRECCIÓN E SERVIZOS XERAIS DO MEDIO RURAL
SECCIÓN -	1 3	CONSELLERÍA DO MEDIO RURAL
SERVIZO -	0 1	SECRETARIA XERAL TECNICA

CAPÍTULO	ARTIGO	CONCEPTO	SUBCONCEPTO	EXPLICACIÓN DO GASTO	TOTAL CONCEPTOS	TOTAL ARTIGOS E CAPÍTULOS
2	2			S U M A S A N T E R I O R E S		7.520.328
		6		GASTOS DIVERSOS		
		01		ATENCIÓNS PROTOCOLARIAS E REPRESENTATIVAS	5.800	
		03		XURÍDICOS, CONTENCIOSOS	328.405	
		06		REUNIÓNS, CONFERENCIAS E CURSOS	50.000	
		99		OUTROS	73.500	
					457.705	
		7		TRABALLOS REALIZADOS POR OUTRAS EMPRESAS		
		00		LIMPEZA E ASEO	460.000	
		01		SEGURANZA	52.500	
		99		OUTROS	50.000	
					562.500	6.556.696
	3			INDEMNIZACIÓNS POR RAZÓNS DO SERVIZO		
	0			AXUDAS DE CUSTO	190.115	
					190.115	
	1			LOCOMOCIÓN	172.384	
					172.384	
	3			OUTRAS INDEMNIZACIÓNS	50.000	
					50.000	412.499
						=====
				T O T A L C A P Í T U L O 2		8.953.032
4				TRANSFERENCIAS CORRENTES		
	8			A FAMILIAS E INSTITUCIÓNS SEN FINS DE LUCRO		
	1			A INSTITUCIÓNS SEN FINS DE LUCRO		
	0			AXUDAS E SUBVENCIÓNS EN MATERIA AGRARIA	492.150	
					492.150	492.150
						=====
				T O T A L C A P Í T U L O 4		492.150
6				INVESTIMENTOS REAIS		
	2			INVESTIMENTO NOVO ASOCIADO AO FUNCIONAMENTO OPERATIVO DOS SERVICIOS		
	2			EDIFICIOS E OUTRAS CONSTRUCIÓNS		
	0			CONSTRUCIÓNS	130.000	
					130.000	
				S U M A E S E G U E		130.000

ORZAMENTOS DA COMUNIDADE AUTÓNOMA GALEGA. ANO 2012

PROGRAMA -	7 1 1 A	DIRECCIÓN E SERVIZOS XERAIS DO MEDIO RURAL
SECCIÓN -	1 3	CONSELLERÍA DO MEDIO RURAL
SERVIZO -	0 1	SECRETARIA XERAL TECNICA

CAPÍTULO	ARTIGO	CONCEPTO	SUBCONCEPTO	EXPLICACIÓN DO GASTO	TOTAL CONCEPTOS	TOTAL ARTIGOS E CAPÍTULOS
6	2			SUMAS ANTERIORES		130.000
	5			MOBILIARIO E UTENSILIOS		
		1		ADQUISICIONS	85.000	
					85.000	
	6			EQUIPOS PARA PROCESOS DE INFORMACIÓN		
		1		ADQUISICIONS	960.322	
					960.322	1.175.322
	3			INVESTIMENTO DE REPOSICIÓN ASOCIADO AO FUNCIONAMENTO OPERATIVO DOS SERVIZOS		
		2		EDIFICIOS E OUTRAS CONSTRUCIÓNS		
		1		REPARACIÓNS E REFORMAS	125.000	
					125.000	125.000
	4			GASTOS EN INVESTIMENTOS DE CARACTER INMATERIAL		
		0		GASTOS EN INVESTIMENTOS DE CARACTER INMATERIAL		
		1		ESTUDIOS, ESTADÍSTICAS E PUBLICACIONS AGRARIAS	40.000	
		2		ASISTENCIA TECNICA PDR	1.190.384	
		3		PROMOCIÓN DA ACTIVIDADE AGRARIA	1.500.000	
					2.730.384	2.730.384
						=====
				TOTAL CAPÍTULO 6		4.030.706
7				TRANSFERENCIAS DE CAPITAL		
	8			A FAMILIAS E INSTITUCIÓNS SEN FINS DE LUCRO		
		1		A INSTITUCIÓNS SEN FINS DE LUCRO		
		0		AXUDAS E SUBVENCIÓNS EN MATERIA AGRARIA	1.300.000	
					1.300.000	1.300.000
						=====
				TOTAL CAPÍTULO 7		1.300.000
				TOTAL SERVIZO 01		34.530.007
				TOTAL SECCIÓN 13		34.530.007
				TOTAL PROGRAMA 711A		34.530.007



PROGRAMA 712A

FIXACIÓN DE POBOACIÓN NO MEDIO RURAL

ORZAMENTOS DA COMUNIDADE AUTÓNOMA GALEGA. ANO 2012

PROGRAMA -	7 1 2 A	FIXACIÓN DE POBOACIÓN NO MEDIO RURAL
SECCIÓN -	1 3	CONSELLERÍA DO MEDIO RURAL
SERVIZO -	0 3	D.X DE DESENVOLVEMENTO RURAL

CAPÍTULO	ARTIGO	CONCEPTO	SUBCONCEPTO	EXPLICACIÓN DO GASTO	TOTAL CONCEPTOS	TOTAL ARTIGOS E CAPÍTULOS
4				TRANSFERENCIAS CORRENTES		
	3			A ORGANISMOS AUTÓNOMOS E AXENCIAS PÚBLICAS DA COMUNIDADE AUTÓNOMA		
		2		A AXENCIAS PÚBLICAS DA COMUNIDADE AUTONOMA DE GALICIA		
			0	TRANSFERENCIA CORRENTE A AGADER	5.350.891	
					5.350.891	5.350.891
						=====
				TOTAL CAPÍTULO 4		5.350.891
7				TRANSFERENCIAS DE CAPITAL		
	3			A ORGANISMOS AUTÓNOMOS E AXENCIAS PÚBLICAS DA COMUNIDADE AUTNOMA		
		2		A AXENCIAS PÚBLICAS		
			0	AXENCIA GALEGA DO DESENVOLVEMENTO RURAL	34.270.908	
					34.270.908	34.270.908
						=====
				TOTAL CAPÍTULO 7		34.270.908
				TOTAL SERVIZO 03		39.621.799
				TOTAL SECCIÓN 13		39.621.799
				TOTAL PROGRAMA 712A		39.621.799



PROGRAMA 712B

**MODERNIZACIÓN E DIVERSIFICACIÓN DO TECIDO
PRODUCTIVO RURAL**

ORZAMENTOS DA COMUNIDADE AUTÓNOMA GALEGA. ANO 2012

PROGRAMA -	7 1 2 B	MODERNIZACIÓN E DIVERSIFICACIÓN DO TECIDO PRODUTIVO RURAL
SECCIÓN -	1 3	CONSELLERÍA DO MEDIO RURAL
SERVIZO -	0 2	D.X. DE PRODUCCIÓN AGROPECUARIA

CAPÍTULO	ARTIGO	CONCEPTO	SUBCONCEPTO	EXPLICACIÓN DO GASTO	TOTAL CONCEPTOS	TOTAL ARTIGOS E CAPÍTULOS
4	7			TRANSFERENCIAS CORRENTES		
		0		A EMPRESAS PRIVADAS		
			0	AXUDAS AO SECTOR LACTEO		
			0	AXUDAS AO SECTOR LACTEO	148.800	
					148.800	148.800
						=====
				TOTAL CAPÍTULO 4		148.800
6	0			INVESTIMENTOS REAIS		
				INVESTIMENTO NOVO EN INFRAESTRUCTURA E BENS DESTINADOS AO USO XERAL		
			4	INFRAESTRUTURAS BÁSICAS DE APOIO Ó DESENVOLVEMENTO DO SECTOR PRIMARIO		
			1	INICIATIVA COMUNITARIA- MARGAL ULLA	105.034	
					105.034	105.034
			4	GASTOS EN INVESTIMENTOS DE CARACTER INMATERIAL		
			0	GASTOS EN INVESTIMENTOS DE CARACTER INMATERIAL		
			4	ACCION E INFORMACION MEDIDAS ESTRUCTURAIAS	1.100.000	
					1.100.000	1.100.000
						=====
				TOTAL CAPÍTULO 6		1.205.034
7	3			TRANSFERENCIAS DE CAPITAL		
				A ORGANISMOS AUTÓNOMOS E AXENCIAS PÚBLICAS DA COMUNIDADE AUTNOMA		
			0	A ORGANISMOS AUTÓNOMOS		
			0	TRANSFERENCIA AO FOGGA	24.173.389	
					24.173.389	24.173.389
			7	A EMPRESAS PRIVADAS		
			2	PROGRAMA DE APOIO ÁS EXPLOTACIÓNS AGRARIAS		
			0	MODERNIZACION E DIVERSIFICACION DAS EXPLOTACIONES	41.144.288	
			2	AXUDAS A TRANSICION DA RENOVACIÓN DA TITULARIDADE AGRARIA	2.710.001	
			4	AXUDAS A PRODUTORES EN ZONAS ESPECIAIS	1.900.000	
					45.754.289	45.754.289
						=====
				TOTAL CAPÍTULO 7		69.927.678
				TOTAL SERVIZO 02		71.281.512
				TOTAL SECCIÓN 13		71.281.512
				TOTAL PROGRAMA 712B		71.281.512



PROGRAMA 712C

FOMENTO DO ASOCIACIONISMO AGRARIO E
DIVULGACIÓN DA TECNOLOXÍA AGRARIA

ORZAMENTOS DA COMUNIDADE AUTÓNOMA GALEGA. ANO 2012

PROGRAMA -	7 1 2 C	FOMENTO DO ASOCIACIONISMO AGRARIO E DIVULGACIÓN DA TECNOLOXÍA AGRARIA
SECCIÓN -	1 3	CONSELLERÍA DO MEDIO RURAL
SERVIZO -	0 2	D.X. DE PRODUCCIÓN AGROPECUARIA

CAPÍTULO	ARTIGO	CONCEPTO	SUBCONCEPTO	EXPLICACIÓN DO GASTO	TOTAL CONCEPTOS	TOTAL ARTIGOS E CAPÍTULOS
4	8			TRANSFERENCIAS CORRENTES		
		1		A FAMILIAS E INSTITUCIÓNS SEN FINS DE LUCRO		
			1	A INSTITUCIÓNS SEN FINS DE LUCRO		
				AXUDAS A ORGANIZACIONS ASOCIATIVAS AGRARIAS	317.086	
						317.086
						=====
				TOTAL CAPÍTULO 4		317.086
7	7			TRANSFERENCIAS DE CAPITAL		
		0		A EMPRESAS PRIVADAS		
			0	TRANSFERENCIAS A EMPRESAS PRIVADAS		
				FOMENTO ASOCIACIONISMO AGRARIO	420.143	
			1	FOMENTO MAQUINARIA EN COMÚN	3.713.840	
			3	FOMENTO ASOCIACIONISMO AGRARIO	60.000	
						4.193.983
						=====
				TOTAL CAPÍTULO 7		4.193.983
				TOTAL SERVIZO 02		4.511.069
				TOTAL SECCIÓN 13		4.511.069
				TOTAL PROGRAMA 712C		4.511.069



PROGRAMA 713A

MOBILIDADE DE TERRAS AGRARIAS IMPRODUTIVAS

ORZAMENTOS DA COMUNIDADE AUTÓNOMA GALEGA. ANO 2012

PROGRAMA -	7 1 3 A	MOBILIDADE DE TERRAS AGRARIAS IMPRODUTIVAS
SECCIÓN -	1 3	CONSELLERÍA DO MEDIO RURAL
SERVIZO -	0 2	D.X. DE PRODUCCIÓN AGROPECUARIA

CAPÍTULO	ARTIGO	CONCEPTO	SUBCONCEPTO	EXPLICACIÓN DO GASTO	TOTAL CONCEPTOS	TOTAL ARTIGOS E CAPÍTULOS
6				INVESTIMENTOS REAIS		
	0			INVESTIMENTO NOVO EN INFRAESTRUCTURA E BENS DESTINADOS AO USO XERAL		
		4		INFRAESTRUTURAS BÁSICAS DE APOIO Ó DESENVOLVEMENTO DO SECTOR PRIMARIO		
			3	SUPERFICIES INCULTAS E INFRAUTILIZADAS	1.770.000	
						1.770.000
						=====
				TOTAL CAPÍTULO 6		1.770.000
				TOTAL SERVIZO 02		1.770.000

ORZAMENTOS DA COMUNIDADE AUTÓNOMA GALEGA. ANO 2012

PROGRAMA -	7 1 3 A	MOBILIDADE DE TERRAS AGRARIAS IMPRODUTIVAS
SECCIÓN -	1 3	CONSELLERÍA DO MEDIO RURAL
SERVIZO -	0 3	D.X DE DESENVOLVEMENTO RURAL

CAPÍTULO	ARTIGO	CONCEPTO	SUBCONCEPTO	EXPLICACIÓN DO GASTO	TOTAL CONCEPTOS	TOTAL ARTIGOS E CAPÍTULOS
6	0			INVESTIMENTOS REAIS		
				INVESTIMENTO NOVO EN INFRAESTRUCTURA E BENS DESTINADOS AO USO XERAL		
		4		INFRAESTRUTURAS BÁSICAS DE APOIO Ó DESENVOLVEMENTO DO SECTOR PRIMARIO		
			1	PLAN ESPECIAL DE REFORMA DAS ESTRUTURAS	3.215.051	
						3.215.051
						=====
				TOTAL CAPÍTULO 6		3.215.051
7	3			TRANSFERENCIAS DE CAPITAL		
				A ORGANISMOS AUTÓNOMOS E AXENCIAS PÚBLICAS DA COMUNIDADE AUTNOMA		
		2		A AXENCIAS PÚBLICAS		
			0	TRANSFERENCIAS A AGADER	140.000	
						140.000
						=====
				TOTAL CAPÍTULO 7		140.000
				TOTAL SERVIZO 03		3.355.051
				TOTAL SECCIÓN 13		5.125.051
				TOTAL PROGRAMA 713A		5.125.051



PROGRAMA 713B

ORDENACIÓN DAS PRODUÇÕES FORESTAIS

ORZAMENTOS DA COMUNIDADE AUTÓNOMA GALEGA. ANO 2012

PROGRAMA -	7 1 3 B	ORDENACIÓN DAS PRODUCCIÓN FORESTAIS
SECCIÓN -	1 3	CONSELLERÍA DO MEDIO RURAL
SERVIZO -	0 5	D.X. DE MONTES

CAPÍTULO	ARTIGO	CONCEPTO	SUBCONCEPTO	EXPLICACIÓN DO GASTO	TOTAL CONCEPTOS	TOTAL ARTIGOS E CAPÍTULOS
1	0			GASTOS DE PERSOAL		
		0		ALTOS CARGOS E DELEGADOS		
			0	RETRIBUCIÓN BÁSICAS E OUTRAS REMUNERACIÓN DE ALTOS CARGOS E DELEGADOS		
			00	RETRIBUCIÓN BÁSICAS	53.386	
			01	OUTRAS REMUNERACIÓN	1.675	
			08	IPC GALEGO	208	
					55.269	55.269
	2			FUNCIONARIOS		
		0		RETRIBUCIÓN BÁSICAS		
			00	SOLDOS SUBGRUPO A1	847.158	
			01	SOLDOS SUBGRUPO A2	1.264.427	
			02	SOLDOS SUBGRUPO C1	4.522.431	
			03	SOLDOS SUBGRUPO C2	45.744	
			05	TRIENIOS	890.470	
					7.570.230	
		1		RETRIBUCIÓN COMPLEMENTARIAS		
			00	COMPLEMENTO DE DESTINO	2.805.621	
			01	COMPLEMENTO ESPECÍFICO	5.664.956	
			08	IPC GALEGO	64.656	
					8.535.233	16.105.463
	3			LABORAIS		
		0		LABORAL FIXO		
			00	RETRIBUCIÓN BÁSICAS	1.280.721	
			01	OUTRAS REMUNERACIÓN	370.694	
			02	COMPLEMENTOS DE PERIGOSIDADE, PENOSIDADE E TOXICIDADE	74.465	
			05	TRIENIOS	106.276	
			08	IPC GALEGO	6.933	
					1.839.089	
				S U M A E S E G U E		17.999.821

ORZAMENTOS DA COMUNIDADE AUTÓNOMA GALEGA. ANO 2012

PROGRAMA -	7 1 3 B	ORDENACIÓN DAS PRODUCCIÓNS FORESTAIS
SECCIÓN -	1 3	CONSELLERÍA DO MEDIO RURAL
SERVIZO -	0 5	D.X. DE MONTES

CAPÍTULO	ARTIGO	CONCEPTO	SUBCONCEPTO	EXPLICACIÓN DO GASTO	TOTAL CONCEPTOS	TOTAL ARTIGOS E CAPÍTULOS
1	3			S U M A S A N T E R I O R E S		17.999.821
		3		LABORAL TEMPORAL INDEFINIDO		
			00	RETRIBUCIÓN BÁSICAS 332.430		
			01	OUTRAS REMUNERACIÓN 45.979		
			05	TRIENIOS 21.767		
			08	IPC GALEGO 1.514		
					401.690	2.240.779
	5			INCENTIVOS AO RENDEMENTO		
		0		PRODUCTIVIDADE DE PERSOAL NON ESTATUTARIO		
			00	PRODUCTIVIDADE DE PERSOAL NON ESTATUTARIO 618.850		
					618.850	618.850
	6			COTAS, PRESTACIÓN E GASTOS SOCIAIS A CARGO DO EMPREGADOR		
		0		COTAS SOCIAIS		
			00	SEGURIDADE SOCIAL 4.379.392		
			33	SEGURIDADE SOCIAL DO PERSOAL LABORAL TEMPORAL INDEFINIDO 130.016		
					4.509.408	4.509.408
						=====
				T O T A L C A P Í T U L O 1		23.529.769

ORZAMENTOS DA COMUNIDADE AUTÓNOMA GALEGA. ANO 2012

PROGRAMA -	7 1 3 B	ORDENACIÓN DAS PRODUCCIÓN FORESTAIS
SECCIÓN -	1 3	CONSELLERÍA DO MEDIO RURAL
SERVIZO -	0 5	D.X. DE MONTES

CAPÍTULO	ARTIGO	CONCEPTO	SUBCONCEPTO	EXPLICACIÓN DO GASTO	TOTAL CONCEPTOS	TOTAL ARTIGOS E CAPÍTULOS
6	0			INVESTIMENTOS REAIS		
				INVESTIMENTO NOVO EN INFRAESTRUCTURA E BENS DESTINADOS AO USO XERAL		
		4		INFRAESTRUTURAS BÁSICAS DE APOIO Ó DESENVOLVEMENTO DO SECTOR PRIMARIO		
			1	MELLORA XENÉTICA E AUMENTO DA PRODUCCIÓN DO MATERIAL FORESTAL DE REPRODUCCIÓN	100.000	
			2	MELLORA SILVICOLA DE MELLORA DAS MASAS FORESTAIS	2.928.000	
			3	INFRAESTRUTURAS FORESTAIS	150.000	
			4	RESTAURACIÓN PARA A RECUPERACIÓN DA MASA FORESTAL	5.096.001	
			5	SINALAMENTOS COTAS	50.000	
			6	LOITA INTEGRADA CONTRA ENFERMIDADES E PRAGAS FORESTAIS	1.000.000	
			8	ORDENACIONES FORESTAIS	426.128	
			9	OUTROS	780.000	
					10.530.129	10.530.129
	4			GASTOS EN INVESTIMENTOS DE CARACTER INMATERIAL		
		0		GASTOS EN INVESTIMENTOS DE CARACTER INMATERIAL		
			1	ESTUDOS E PROGRAMAS DE FORMACION	830.000	
			3	PROXECTO INTERREG-SILVAE	70.647	
					900.647	900.647
						=====
				TOTAL CAPÍTULO 6		11.430.776
7				TRANSFERENCIAS DE CAPITAL		
	7			A EMPRESAS PRIVADAS		
		0		AXUDAS E SUBVENCIÓN		
			0	AXUDAS PARA A CREACION E MELLORA DAS MASAS FORESTAIS	18.977.704	
					18.977.704	18.977.704
						=====
				TOTAL CAPÍTULO 7		18.977.704
				TOTAL SERVIZO 05		53.938.249
				TOTAL SECCIÓN 13		53.938.249
				TOTAL PROGRAMA 713B		53.938.249



PROGRAMA 713C

IMPLANTACIÓN DE SISTEMAS PRODUCTIVOS
AGRARIOS SUSTENTABLES

ORZAMENTOS DA COMUNIDADE AUTÓNOMA GALEGA. ANO 2012

PROGRAMA -	7 1 3 C	IMPLANTACIÓN DE SISTEMAS PRODUTIVOS AGRARIOS SUSTENTABLES
SECCIÓN -	1 3	CONSELLERÍA DO MEDIO RURAL
SERVIZO -	0 2	D.X. DE PRODUCCIÓN AGROPECUARIA

CAPÍTULO	ARTIGO	CONCEPTO	SUBCONCEPTO	EXPLICACIÓN DO GASTO	TOTAL CONCEPTOS	TOTAL ARTIGOS E CAPÍTULOS
2				GASTOS EN BENS CORRENTES E SERVIZOS		
	1			REPARACIÓNS, MANTEMENTO E CONSERVACIÓN		
		2		EDIFICIOS E OUTRAS CONSTRUCIÓNS	19.156	
						19.156
		3		MAQUINARIA, INSTALACIÓNS E UTENSILIOS	17.014	
						17.014
		4		MATERIAL DE TRANSPORTE	230	
						230
	2			MATERIAL, SUBMINISTRACIÓNS E OUTROS		36.400
		0		MATERIAL DE OFICINA		
		00		ORDINARIO NON INVENTARIABLE	1.074	
						1.074
		1		SUBMINISTRACIÓNS		
		00		ENERXÍA ELÉCTRICA	12.245	
		01		AUGA	1.023	
		03		COMBUSTIBLES	5.164	
		05		PRODUCTOS ALIMENTICIOS	25.899	
		06		PRODUCTOS FARMACÉUTICOS E MATERIAL SANITARIO	1.723	
		99		OUTRAS SUBMINISTRACIÓNS	27.351	
						73.405
		2		COMUNICACIÓNS		
		00		TELEFÓNICAS	4.314	
						4.314
		4		PRIMAS DE SEGUROS	1.386	
						1.386
		5		TRIBUTOS	120	
						120
		6		GASTOS DIVERSOS		
		99		OUTROS	4.385	
						4.385
				S U M A E S E G U E		121.084

ORZAMENTOS DA COMUNIDADE AUTÓNOMA GALEGA. ANO 2012

PROGRAMA -	7 1 3 C	IMPLANTACIÓN DE SISTEMAS PRODUTIVOS AGRARIOS SUSTENTABLES
SECCIÓN -	1 3	CONSELLERÍA DO MEDIO RURAL
SERVIZO -	0 2	D.X. DE PRODUCCIÓN AGROPECUARIA

CAPÍTULO	ARTIGO	CONCEPTO	SUBCONCEPTO	EXPLICACIÓN DO GASTO	TOTAL CONCEPTOS	TOTAL ARTIGOS E CAPÍTULOS
2	2			SUMAS ANTERIORES		121.084
		7		TRABALLOS REALIZADOS POR OUTRAS EMPRESAS		
			00	LIMPEZA E ASEO	7.026	
					7.026	91.710
						=====
				TOTAL CAPÍTULO 2		128.110
6				INVESTIMENTOS REAIS		
	2			INVESTIMENTO NOVO ASOCIADO AO FUNCIONAMENTO OPERATIVO DOS SERVICIOS		
		8		OUTRO INMOBILIZADO MATERIAL		
			0	RECUPERACIÓN E DIFUSIÓN DE CASTES AUTÓCTONAS	59.000	
			2	MELLORA CALIDADE PRODUTIVA DOS ANIMAIS	25.000	
			3	FOMENTO DA UTILIZACION DE RECURSOS ZOOXENETICOS AUTOCTONOS	568.038	
					652.038	652.038
	4			GASTOS EN INVESTIMENTOS DE CARACTER INMATERIAL		
		0		GASTOS EN INVESTIMENTOS DE CARACTER INMATERIAL		
			0	INVESTIMENTOS DIFUSIÓN CASTES AUTOCTONAS	236.000	
			1	ENSAIOS AGRONÓMICOS	28.000	
			8	MELLORA CALIDADE PRODUTIVA DOS ANIMAIS	1.000.000	
			9	FOMENTO UTILIZACIÓN RECURSOS ZOOXENETICOS AUTOCTONOS	1.416.000	
					2.680.000	2.680.000
						=====
				TOTAL CAPÍTULO 6		3.332.038
7				TRANSFERENCIAS DE CAPITAL		
	7			A EMPRESAS PRIVADAS		
		0		A EMPRESAS PRIVADAS		
			2	RENOVACIÓN PARQUE DE TRACTORES	150.000	
			3	AXUDAS AO SECTOR DO LUPULO	50.000	
			6	PROGRAMA DE MELLORA DA CALIDADE DO LEITE	650.000	
			7	PROGRAMA MELLORA XENETICA FRISON DE GALICIA	300.000	
					1.150.000	
				SUMA E SEGUE		1.150.000

ORZAMENTOS DA COMUNIDADE AUTÓNOMA GALEGA. ANO 2012

PROGRAMA -	7 1 3 C	IMPLANTACIÓN DE SISTEMAS PRODUTIVOS AGRARIOS SUSTENTABLES
SECCIÓN -	1 3	CONSELLERÍA DO MEDIO RURAL
SERVIZO -	0 2	D.X. DE PRODUCCIÓN AGROPECUARIA

CAPÍTULO	ARTIGO	CONCEPTO	SUBCONCEPTO	EXPLICACIÓN DO GASTO	TOTAL CONCEPTOS	TOTAL ARTIGOS E CAPÍTULOS
7	7			S U M A S A N T E R I O R E S		1.150.000
		1		A EMPRESAS PRIVADAS		
		2		PLAN DE ORDENACION E FOMENTO DO SECTOR EQUINO	50.000	
		4		SISTEMAS DE PRODUCCION GANDEIRA EN EXTENSIVO	500.000	
					550.000	
		2		A EMPRESAS PRIVADAS		
		1		RESTRUTURACION SISTEMAS PRODUCTIVOS	750.090	
					750.090	2.450.090
	8			A FAMILIAS E INSTITUCIÓNS SEN FINS DE LUCRO		
		1		A INSTITUCIÓNS SEN FINS DE LUCRO		
		1		NOVAS TECNICAS DE DIAGNOSTICO E REPRODUCTIVAS	1.075.000	
					1.075.000	1.075.000
						=====
				T O T A L C A P Í T U L O 7		3.525.090
				T O T A L S E R V I Z O 02		6.985.238
				T O T A L S E C C I Ó N 13		6.985.238
				T O T A L P R O G R A M A 713C		6.985.238



PROGRAMA 713D

MELLORA DA CALIDADE NA PRODUCCIÓN
AGROALIMENTARIA

ORZAMENTOS DA COMUNIDADE AUTÓNOMA GALEGA. ANO 2012

PROGRAMA -	7 1 3 D	MELLORA DA CALIDADE NA PRODUCCIÓN AGROALIMENTARIA
SECCIÓN -	1 3	CONSELLERÍA DO MEDIO RURAL
SERVIZO -	0 4	D.X. DE INNOVACIÓN E INDUSTRIAS AGRARIAS E FORESTAIS

CAPÍTULO	ARTIGO	CONCEPTO	SUBCONCEPTO	EXPLICACIÓN DO GASTO	TOTAL CONCEPTOS	TOTAL ARTIGOS E CAPÍTULOS
1				GASTOS DE PERSOAL		
	2			FUNCIONARIOS		
		0		RETRIBUCIÓN BÁSICAS		
			00	SOLDOS SUBGRUPO A1	360.521	
			01	SOLDOS SUBGRUPO A2	327.766	
			02	SOLDOS SUBGRUPO C1	65.279	
			03	SOLDOS SUBGRUPO C2	55.252	
			05	TRIENIOS	108.657	
						917.475
		1		RETRIBUCIÓN COMPLEMENTARIAS		
			00	COMPLEMENTO DE DESTINO	400.735	
			01	COMPLEMENTO ESPECÍFICO	491.190	
			08	IPC GALEGO	7.293	
						899.218
						1.816.693
	3			LABORAIS		
		0		LABORAL FIXO		
			00	RETRIBUCIÓN BÁSICAS	17.584	
			01	OUTRAS REMUNERACIÓN	2.684	
			05	TRIENIOS	1.280	
			08	IPC GALEGO	82	
						21.630
		3		LABORAL TEMPORAL INDEFINIDO		
			00	RETRIBUCIÓN BÁSICAS	43.576	
			01	OUTRAS REMUNERACIÓN	5.446	
			05	TRIENIOS	2.561	
			08	IPC GALEGO	195	
						51.778
				S U M A E S E G U E		1.890.101

ORZAMENTOS DA COMUNIDADE AUTÓNOMA GALEGA. ANO 2012

PROGRAMA -	7 1 3 D	MELLORA DA CALIDADE NA PRODUCCIÓN AGROALIMENTARIA
SECCIÓN -	1 3	CONSELLERÍA DO MEDIO RURAL
SERVIZO -	0 4	D.X. DE INNOVACIÓN E INDUSTRIAS AGRARIAS E FORESTAIS

CAPÍTULO	ARTIGO	CONCEPTO	SUBCONCEPTO	EXPLICACIÓN DO GASTO	TOTAL CONCEPTOS	TOTAL ARTIGOS E CAPÍTULOS
1	3			SUMAS ANTERIORES		1.890.101
		4		LABORAL DISPOSICIÓN TRANSITORIA 9ºBIS IV CONVENIO.SEN SENTENZA		
			00	RETRIBUCIÓNS BÁSICAS	41.031	
			01	OUTRAS REMUNERACIÓNS	5.485	
			05	TRIENIOS	2.561	
			08	IPC GALEGO	186	
					49.263	122.671
	6			COTAS, PRESTACIÓNS E GASTOS SOCIAIS A CARGO DO EMPREGADOR		
		0		COTAS SOCIAIS		
			00	SEGURIDADE SOCIAL	276.443	
			33	SEGURIDADE SOCIAL DO PERSOAL LABORAL TEMPORAL INDEFINIDO	16.846	
			34	S.SOCIAL D.T. 9ºBIS IV CONVENIO SEN SENTENZA	17.350	
					310.639	310.639
						=====
				TOTAL CAPÍTULO 1		2.250.003
2				GASTOS EN BENS CORRENTES E SERVIZOS		
	2			MATERIAL, SUBMINISTRACIÓNS E OUTROS		
		1		SUBMINISTRACIÓNS		
			99	OUTRAS SUBMINISTRACIÓNS	9.000	
					9.000	9.000
	3			INDEMNIZACIÓNS POR RAZÓNS DO SERVIZO		
		0		AXUDAS DE CUSTO	16.000	
					16.000	
		1		LOCOMOCIÓN	2.700	
					2.700	18.700
						=====
				TOTAL CAPÍTULO 2		27.700
4				TRANSFERENCIAS CORRENTES		
	8			A FAMILIAS E INSTITUCIÓNS SEN FINS DE LUCRO		
		1		A INSTITUCIÓNS SEN FINS DE LUCRO		
			1	GASTOS FUNCIONAMENTO CONSELLOS REGULADORES DAS DENOMINACIÓNS DE CALIDADE	552.274	
					552.274	552.274
						=====
				TOTAL CAPÍTULO 4		552.274

ORZAMENTOS DA COMUNIDADE AUTÓNOMA GALEGA. ANO 2012

PROGRAMA -	7 1 3 D	MELLORA DA CALIDADE NA PRODUCCIÓN AGROALIMENTARIA
SECCIÓN -	1 3	CONSELLERÍA DO MEDIO RURAL
SERVIZO -	0 4	D.X. DE INNOVACIÓN E INDUSTRIAS AGRARIAS E FORESTAIS

CAPÍTULO	ARTIGO	CONCEPTO	SUBCONCEPTO	EXPLICACIÓN DO GASTO	TOTAL CONCEPTOS	TOTAL ARTIGOS E CAPÍTULOS
6	4			INVESTIMENTOS REAIS		
		0		GASTOS EN INVESTIMENTOS DE CARACTER INMATERIAL		
			1	GASTOS EN INVESTIMENTOS DE CARACTER INMATERIAL		
				PLAN ESPECIAL DE PROMOCION ALIMENTARIA	589.999	
						589.999
					589.999	589.999
						=====
				TOTAL CAPITULO 6		589.999
7	7			TRANSFERENCIAS DE CAPITAL		
		0		A EMPRESAS PRIVADAS		
			0	AXUDAS, SUBVENCIÓNS E CONVENIOS		
				ORDENACION DE PRODUCTIONS E MERCADOS AGRARIOS	3.600.000	
			1	AXUDAS PARTICIPACIÓN DE PRODUTORES EN PROGRAMAS DE CALIDADE		
				DIFERENCIADA	747.965	
						4.347.965
					4.347.965	4.347.965
			1	A FAMILIAS E INSTITUCIÓNS SEN FINS DE LUCRO		
				A INSTITUCIÓNS SEN FINS DE LUCRO		
			0	PROMOCIÓN E COMERCIALIZACIÓN AGROALIMENTARIA	2.127.968	
						2.127.968
					2.127.968	2.127.968
						=====
				TOTAL CAPITULO 7		6.475.933
				TOTAL SERVIZO 04		9.895.909
				TOTAL SECCIÓN 13		9.895.909
				TOTAL PROGRAMA 713D		9.895.909



PROGRAMA 713E

BENESTAR ANIMAL E SANIDADE VEXETAL

ORZAMENTOS DA COMUNIDADE AUTÓNOMA GALEGA. ANO 2012

PROGRAMA -	7 1 3 E	BENESTAR ANIMAL E SANIDADE VEXETAL
SECCIÓN -	1 3	CONSELLERÍA DO MEDIO RURAL
SERVIZO -	0 2	D.X. DE PRODUCCIÓN AGROPECUARIA

CAPÍTULO	ARTIGO	CONCEPTO	SUBCONCEPTO	EXPLICACIÓN DO GASTO	TOTAL CONCEPTOS	TOTAL ARTIGOS E CAPÍTULOS
1	0			GASTOS DE PERSOAL		
		0		ALTOS CARGOS E DELEGADOS		
			0	RETRIBUCIÓNS BÁSICAS E OUTRAS REMUNERACIÓNS DE ALTOS CARGOS E DELEGADOS		
			00	RETRIBUCIÓNS BÁSICAS	53.386	
			01	OUTRAS REMUNERACIÓNS	1.675	
			08	IPC GALEGO	208	
					55.269	55.269
	2			FUNCIONARIOS		
		0		RETRIBUCIÓNS BÁSICAS		
			00	SOLDOS SUBGRUPO A1	4.898.740	
			01	SOLDOS SUBGRUPO A2	2.301.763	
			02	SOLDOS SUBGRUPO C1	303.560	
			03	SOLDOS SUBGRUPO C2	146.022	
			04	SOLDOS AGRUPACIÓNS PROFESIONAIS	24.746	
			05	TRIENIOS	1.062.259	
					8.737.090	
		1		RETRIBUCIÓNS COMPLEMENTARIAS		
			00	COMPLEMENTO DE DESTINO	3.588.849	
			01	COMPLEMENTO ESPECÍFICO	4.798.732	
			08	IPC GALEGO	69.296	
					8.456.877	17.193.967
	3			LABORAIS		
		0		LABORAL FIXO		
			00	RETRIBUCIÓNS BÁSICAS	828.899	
			01	OUTRAS REMUNERACIÓNS	147.531	
			02	COMPLEMENTOS DE PERIGOSIDADE, PENOSIDADE E TOXICIDADE	73.523	
			05	TRIENIOS	62.741	
			08	IPC GALEGO	4.210	
					1.116.904	
				S U M A E S E G U E		18.366.140

ORZAMENTOS DA COMUNIDADE AUTÓNOMA GALEGA. ANO 2012

PROGRAMA -	7 1 3 E	BENESTAR ANIMAL E SANIDADE VEXETAL
SECCIÓN -	1 3	CONSELLERÍA DO MEDIO RURAL
SERVIZO -	0 2	D.X. DE PRODUCCIÓN AGROPECUARIA

CAPÍTULO	ARTIGO	CONCEPTO	SUBCONCEPTO	EXPLICACIÓN DO GASTO	TOTAL CONCEPTOS	TOTAL ARTIGOS E CAPÍTULOS
1	3			SUMAS ANTERIORES		18.366.140
		3		LABORAL TEMPORAL INDEFINIDO		
			00	RETRIBUCIÓNS BÁSICAS	3.013.615	
			01	OUTRAS REMUNERACIÓNS	367.481	
			05	TRIENIOS	75.545	
			08	IPC GALEGO	13.080	
					3.469.721	
		4		LABORAL DISPOSICIÓN TRANSITORIA 9ªBIS IV CONVENIO.SEN SENTENZA		
			00	RETRIBUCIÓNS BÁSICAS	13.374	
			01	OUTRAS REMUNERACIÓNS	2.607	
			05	TRIENIOS	1.280	
			08	IPC GALEGO	65	
					17.326	4.603.951
	5			INCENTIVOS AO RENDEMENTO		
		0		PRODUCTIVIDADE DE PERSOAL NON ESTATUTARIO		
			00	PRODUCTIVIDADE DE PERSOAL NON ESTATUTARIO	255.797	
					255.797	255.797
	6			COTAS, PRESTACIÓNS E GASTOS SOCIAIS A CARGO DO EMPREGADOR		
		0		COTAS SOCIAIS		
			00	SEGURIDADE SOCIAL	4.217.780	
			33	SEGURIDADE SOCIAL DO PERSOAL LABORAL TEMPORAL INDEFINIDO	1.113.933	
			34	S.SOCIAL D.T. 9ªBIS IV CONVENIO SEN SENTENZA	7.147	
					5.338.860	5.338.860
						=====
				TOTAL CAPÍTULO 1		27.447.844
2				GASTOS EN BENS CORRENTES E SERVIZOS		
	1			REPARACIÓNS, MANTEMENTO E CONSERVACIÓN		
		2		EDIFICIOS E OUTRAS CONSTRUCIÓNS	15.444	
					15.444	
		3		MAQUINARIA, INSTALACIÓNS E UTENSILIOS	77.272	
					77.272	
				SUMA E SEGUE		92.716

ORZAMENTOS DA COMUNIDADE AUTÓNOMA GALEGA. ANO 2012

PROGRAMA -	7 1 3 E	BENESTAR ANIMAL E SANIDADE VEXETAL
SECCIÓN -	1 3	CONSELLERÍA DO MEDIO RURAL
SERVIZO -	0 2	D.X. DE PRODUCCIÓN AGROPECUARIA

CAPÍTULO	ARTIGO	CONCEPTO	SUBCONCEPTO	EXPLICACIÓN DO GASTO	TOTAL CONCEPTOS	TOTAL ARTIGOS E CAPÍTULOS
2	1			S U M A S A N T E R I O R E S		92.716
		4		MATERIAL DE TRANSPORTE	756	
					756	93.472
	2			MATERIAL, SUBMINISTRACIÓNS E OUTROS		
		0		MATERIAL DE OFICINA		
		00		ORDINARIO NON INVENTARIABLE	3.130	
		01		PRENSA, REVISTAS, LIBROS E OUTRAS PUBLICACIÓNS	148	
		02		MATERIAL INFORMÁTICO NON INVENTARIABLE	622	
					3.900	
	1			SUBMINISTRACIÓNS		
		00		ENERXÍA ELÉCTRICA	18.393	
		01		AUGA	3.537	
		03		COMBUSTIBLES	4.301	
		99		OUTRAS SUBMINISTRACIÓNS	36.926	
					63.157	
	2			COMUNICACIÓNS		
		00		TELEFÓNICAS	691	
					691	
	3			TRANSPORTES	616	
					616	
	6			GASTOS DIVERSOS		
		99		OUTROS	1.178	
					1.178	
	7			TRABALLOS REALIZADOS POR OUTRAS EMPRESAS		
		00		LIMPEZA E ASEO	106.798	
		99		OUTROS	358.623	
					465.421	534.963
	3			INDEMNIZACIÓNS POR RAZÓNS DO SERVIZO		
		0		AXUDAS DE CUSTO	3.446	
					3.446	
		1		LOCOMOCIÓN	6.550	
					6.550	9.996
						=====
				T O T A L C A P Í T U L O 2		638.431

ORZAMENTOS DA COMUNIDADE AUTÓNOMA GALEGA. ANO 2012

PROGRAMA -	7 1 3 E	BENESTAR ANIMAL E SANIDADE VEXETAL
SECCIÓN -	1 3	CONSELLERÍA DO MEDIO RURAL
SERVIZO -	0 2	D.X. DE PRODUCCIÓN AGROPECUARIA

CAPÍTULO	ARTIGO	CONCEPTO	SUBCONCEPTO	EXPLICACIÓN DO GASTO	TOTAL CONCEPTOS	TOTAL ARTIGOS E CAPÍTULOS
6	0			INVESTIMENTOS REAIS		
				INVESTIMENTO NOVO EN INFRAESTRUCTURA E BENS DESTINADOS AO USO XERAL		
		4		INFRAESTRUTURAS BÁSICAS DE APOIO Ó DESENVOLVEMENTO DO SECTOR PRIMARIO		
			1	LOITA CONTRA PRAGAS	140.000	
						140.000
		2		INVESTIMENTO NOVO ASOCIADO AO FUNCIONAMENTO OPERATIVO DOS SERVIZOS		
			6	EQUIPOS PARA PROCESOS DE INFORMACIÓN		
			3	ADAPTACIÓN SISTEMAS INFORMÁTICOS PARA ACTUACIÓNS AGROGANDEIRAS	400.000	
						400.000
			8	OUTRO INMOBILIZADO MATERIAL		
			0	DOTACIÓN LABORATORIOS	1.837.392	
			1	INVESTIMENTOS EN TRAZABILIDADE	100.000	
						1.937.392
		4		GASTOS EN INVESTIMENTOS DE CARACTER INMATERIAL		
			0	GASTOS EN INVESTIMENTOS DE CARACTER INMATERIAL		
			1	ACTOS CLINICOS, TRABALLOS AUXILIARES E GASTOS COMPLEMENTARIOS	13.382.791	
						13.382.791
						=====
				TOTAL CAPÍTULO 6		15.860.183
7				TRANSFERENCIAS DE CAPITAL		
	7			A EMPRESAS PRIVADAS		
		0		AXUDAS, SUBVENCIÓNS E CONVENIOS		
			0	PROGRAMAS SANITARIOS ESPECIAIS	610.000	
			1	PROGRAMAS SANITARIOS ESPECIAIS	2.350.000	
			2	PLAN APÍCOLA GALEGO	350.000	
			3	IDENTIFICACIÓN CABALO GALEGO DO MONTE	90.000	
						3.400.000
				SUMA E SEGUE		3.400.000

ORZAMENTOS DA COMUNIDADE AUTÓNOMA GALEGA. ANO 2012

PROGRAMA -	7 1 3 E	BENESTAR ANIMAL E SANIDADE VEXETAL
SECCIÓN -	1 3	CONSELLERÍA DO MEDIO RURAL
SERVIZO -	0 2	D.X. DE PRODUCCIÓN AGROPECUARIA

CAPÍTULO	ARTIGO	CONCEPTO	SUBCONCEPTO	EXPLICACIÓN DO GASTO	TOTAL CONCEPTOS	TOTAL ARTIGOS E CAPÍTULOS
7	7			S U M A S A N T E R I O R E S		3.400.000
	1			INDEMNIZACIÓNS POR SACRIFICIO, LUCRO E REPOSICIÓ		
		1		INDEMNIZACIÓNS POR SACRIFICIO, LUCRO E REPOSICIÓ	500.000	
					500.000	3.900.000
	8			A FAMILIAS E INSTITUCIÓNS SEN FINS DE LUCRO		
		0		A FAMILIAS		
		1		AGRUPACIÓN DE DEFENSA FITOSANITARIA	60.000	
					60.000	
	1			A INSTITUCIÓNS SEN FINS DE LUCRO		
		1		IDENTIFICACIÓN CABALO GALEGO DO MONTE	8.404	
					8.404	68.404
						=====
				TOTAL CAPÍTULO 7		3.968.404
				TOTAL SERVIZO 02		47.914.862

ORZAMENTOS DA COMUNIDADE AUTÓNOMA GALEGA. ANO 2012

PROGRAMA -	7 1 3 E	BENESTAR ANIMAL E SANIDADE VEXETAL
SECCIÓN -	1 3	CONSELLERÍA DO MEDIO RURAL
SERVIZO -	0 4	D.X. DE INNOVACIÓN E INDUSTRIAS AGRARIAS E FORESTAIS

CAPÍTULO	ARTIGO	CONCEPTO	SUBCONCEPTO	EXPLICACIÓN DO GASTO	TOTAL CONCEPTOS	TOTAL ARTIGOS E CAPÍTULOS
1				GASTOS DE PERSOAL		
	2			FUNCIONARIOS		
		0		RETRIBUCIÓN BÁSICAS		
			00	SOLDOS SUBGRUPO A1	129.929	
			01	SOLDOS SUBGRUPO A2	28.311	
			03	SOLDOS SUBGRUPO C2	9.059	
			05	TRIENIOS	23.249	
						190.548
		1		RETRIBUCIÓN COMPLEMENTARIAS		
			00	COMPLEMENTO DE DESTINO	79.003	
			01	COMPLEMENTO ESPECÍFICO	122.420	
			08	IPC GALEGO	1.483	
						202.906
	3			LABORAIS		
		0		LABORAL FIXO		
			00	RETRIBUCIÓN BÁSICAS	432.244	
			01	OUTRAS REMUNERACIÓN	68.250	
			02	COMPLEMENTOS DE PERIGOSIDADE, PENOSIDADE E TOXICIDADE	39.589	
			05	TRIENIOS	32.011	
			08	IPC GALEGO	2.165	
						574.259
	6			COTAS, PRESTACIÓN E GASTOS SOCIAIS A CARGO DO EMPREGADOR		
		0		COTAS SOCIAIS		
			00	SEGURIDADE SOCIAL	202.650	
						202.650
						=====
				TOTAL CAPÍTULO 1		1.170.363
				TOTAL SERVIZO 04		1.170.363
				TOTAL SECCIÓN 13		49.085.225
				TOTAL PROGRAMA 713E		49.085.225



PROGRAMA 713F

REGULACIÓN DAS PRODUCIÓN AGRARIAS E APOIO
Á RENDA DOS AGRICULTORES

ORZAMENTOS DA COMUNIDADE AUTÓNOMA GALEGA. ANO 2012

PROGRAMA -	7 1 3 F	REGULACIÓNS DAS PRODUCIÓNS AGRARIAS E APOIO Á RENDA DOS AGRICULTORES
SECCIÓN -	1 3	CONSELLERÍA DO MEDIO RURAL
SERVIZO -	0 2	D.X. DE PRODUCCIÓN AGROPECUARIA

CAPÍTULO	ARTIGO	CONCEPTO	SUBCONCEPTO	EXPLICACIÓN DO GASTO	TOTAL CONCEPTOS	TOTAL ARTIGOS E CAPÍTULOS
4				TRANSFERENCIAS CORRENTES		
	3			A ORGANISMOS AUTÓNOMOS E AXENCIAS PÚBLICAS DA COMUNIDADE AUTÓNOMA		
		0		A ORGANISMOS AUTÓNOMOS		
			0	TRANSFERENCIA CORRENTE AO FOGGA	5.613.707	
					5.613.707	5.613.707
						=====
				TOTAL CAPÍTULO 4		5.613.707
7				TRANSFERENCIAS DE CAPITAL		
	3			A ORGANISMOS AUTÓNOMOS E AXENCIAS PÚBLICAS DA COMUNIDADE AUTNOMA		
		0		A ORGANISMOS AUTÓNOMOS		
			0	TRANSFERENCIA AO FOGGA	52.110.204	
					52.110.204	52.110.204
						=====
				TOTAL CAPÍTULO 7		52.110.204
				TOTAL SERVIZO 02		57.723.911
				TOTAL SECCIÓN 13		57.723.911
				TOTAL PROGRAMA 713F		57.723.911



PROGRAMA 721A

DIRECCIÓN E SERVIZOS XERAIS DE POLÍTICAS
PESQUEIRAS

ORZAMENTOS DA COMUNIDADE AUTÓNOMA GALEGA. ANO 2012

PROGRAMA -	7 2 1 A	DIRECCIÓN E SERVIZOS XERAIS DE POLÍTICAS PESQUEIRAS
SECCIÓN -	1 4	CONSELLERÍA DO MAR
SERVIZO -	0 1	SECRETARIA XERAL TECNICA

CAPÍTULO	ARTIGO	CONCEPTO	SUBCONCEPTO	EXPLICACIÓN DO GASTO	TOTAL CONCEPTOS	TOTAL ARTIGOS E CAPÍTULOS
1	0			GASTOS DE PERSOAL		
		0		ALTOS CARGOS E DELEGADOS		
			0	RETRIBUCIÓNS BÁSICAS E OUTRAS REMUNERACIÓNS DE ALTOS CARGOS E DELEGADOS		
			00	RETRIBUCIÓNS BÁSICAS	276.347	
			01	OUTRAS REMUNERACIÓNS	6.698	
			08	IPC GALEGO	1.071	
					284.116	284.116
	1			PERSOAL EVENTUAL DE GABINETE		
		0		PERSOAL EVENTUAL DE GABINETE		
			00	RETRIBUCIÓNS BÁSICAS E OUTRAS REMUNERACIÓNS	235.590	
					235.590	235.590
	2			FUNCIONARIOS		
		0		RETRIBUCIÓNS BÁSICAS		
			00	SOLDOS SUBGRUPO A1	1.177.930	
			01	SOLDOS SUBGRUPO A2	741.575	
			02	SOLDOS SUBGRUPO C1	1.116.627	
			03	SOLDOS SUBGRUPO C2	669.682	
			04	SOLDOS AGRUPACIÓNS PROFESIONAIS	356.742	
			05	TRIENIOS	430.583	
			24	ACUMULACIÓNS DE TAREFAS DE PERSOAL FUNCIONARIO NON DOCENTE	28.747	
					4.521.886	
		1		RETRIBUCIÓNS COMPLEMENTARIAS		
			00	COMPLEMENTO DE DESTINO	1.860.204	
			01	COMPLEMENTO ESPECÍFICO	2.687.088	
			02	OUTROS COMPLEMENTOS	13.460	
			08	IPC GALEGO	35.457	
					4.596.209	9.118.095
				S U M A E S E G U E		9.637.801

ORZAMENTOS DA COMUNIDADE AUTÓNOMA GALEGA. ANO 2012

PROGRAMA -	7 2 1 A	DIRECCIÓN E SERVIZOS XERAIS DE POLÍTICAS PESQUEIRAS
SECCIÓN -	1 4	CONSELLERÍA DO MAR
SERVIZO -	0 1	SECRETARIA XERAL TECNICA

CAPÍTULO	ARTIGO	CONCEPTO	SUBCONCEPTO	EXPLICACIÓN DO GASTO	TOTAL CONCEPTOS	TOTAL ARTIGOS E CAPÍTULOS
1				SUMAS ANTERIORES		9.637.801
	3			LABORAIS		
		0		LABORAL FIXO		
			00	RETRIBUCIÓNS BÁSICAS	534.461	
			01	OUTRAS REMUNERACIÓNS	138.114	
			05	TRIENIOS	40.056	
			08	IPC GALEGO	2.697	
					715.328	
		1		LABORAL TEMPORAL		
			00	RETRIBUCIÓNS BÁSICAS	7.586	
			08	IPC GALEGO	29	
					7.615	
		3		LABORAL TEMPORAL INDEFINIDO		
			00	RETRIBUCIÓNS BÁSICAS	144.268	
			01	OUTRAS REMUNERACIÓNS	26.118	
			05	TRIENIOS	9.346	
			08	IPC GALEGO	680	
					180.412	903.355
	5			INCENTIVOS AO RENDEMENTO		
		0		PRODUCTIVIDADE DE PERSOAL NON ESTATUTARIO		
			00	PRODUCTIVIDADE DE PERSOAL NON ESTATUTARIO	920	
					920	920
	6			COTAS, PRESTACIÓNS E GASTOS SOCIAIS A CARGO DO EMPREGADOR		
		0		COTAS SOCIAIS		
			00	SEGURIDADE SOCIAL	2.031.116	
			24	SEGURIDADE SOCIAL ACUMULACIÓN DE TAREFAS	8.596	
			33	SEGURIDADE SOCIAL DO PERSOAL LABORAL TEMPORAL INDEFINIDO	60.325	
					2.100.037	
		2		GASTOS SOCIAIS DO PERSOAL		
			00	FORMACIÓN E PERFECCIONAMENTO DO PERSOAL	15.740	
					15.740	2.115.777
						=====
				TOTAL CAPÍTULO 1		12.657.853

ORZAMENTOS DA COMUNIDADE AUTÓNOMA GALEGA. ANO 2012

PROGRAMA -	7 2 1 A	DIRECCIÓN E SERVIZOS XERAIS DE POLÍTICAS PESQUEIRAS
SECCIÓN -	1 4	CONSELLERÍA DO MAR
SERVIZO -	0 1	SECRETARIA XERAL TECNICA

CAPÍTULO	ARTIGO	CONCEPTO	SUBCONCEPTO	EXPLICACIÓN DO GASTO	TOTAL CONCEPTOS	TOTAL ARTIGOS E CAPÍTULOS
2				GASTOS EN BENS CORRENTES E SERVIZOS		
	0			ALUGAMENTOS E CANONS		
		2		EDIFICIOS E OUTRAS CONSTRUCIÓNS	82.000	
						82.000
		5		MOBILIARIO E UTENSILIOS	6.000	
						6.000
	1			REPARACIÓNS, MANTEMENTO E CONSERVACIÓN		88.000
		2		EDIFICIOS E OUTRAS CONSTRUCIÓNS	30.000	
						30.000
		3		MAQUINARIA, INSTALACIÓNS E UTENSILIOS	22.000	
						22.000
		4		MATERIAL DE TRANSPORTE	50.000	
						50.000
		5		MOBILIARIO E UTENSILIOS	70.000	
						70.000
		6		EQUIPAMENTOS PARA PROCESOS DE INFORMACIÓN	3.000	
						3.000
						175.000
	2			MATERIAL, SUBMINISTRACIÓNS E OUTROS		
		0		MATERIAL DE OFICINA		
			00	ORDINARIO NON INVENTARIABLE	105.146	
			01	PRENSA, REVISTAS, LIBROS E OUTRAS PUBLICACIÓNS	6.000	
			02	MATERIAL INFORMÁTICO NON INVENTARIABLE	50.000	
						161.146
		1		SUBMINISTRACIÓNS		
			00	ENERXÍA ELÉCTRICA	33.000	
			01	AUGA	3.000	
			02	GAS	2.000	
			03	COMBUSTIBLES	300.000	
			04	VESTIARIO	1.000	
			06	PRODUCTOS FARMACÉUTICOS E MATERIAL SANITARIO	1.000	
			99	OUTRAS SUBMINISTRACIÓNS	11.000	
						351.000
				S U M A E S E G U E		775.146

ORZAMENTOS DA COMUNIDADE AUTÓNOMA GALEGA. ANO 2012

PROGRAMA -	7 2 1 A	DIRECCIÓN E SERVIZOS XERAIS DE POLÍTICAS PESQUEIRAS
SECCIÓN -	1 4	CONSELLERÍA DO MAR
SERVIZO -	0 1	SECRETARIA XERAL TECNICA

CAPÍTULO	ARTIGO	CONCEPTO	SUBCONCEPTO	EXPLICACIÓN DO GASTO	TOTAL CONCEPTOS	TOTAL ARTIGOS E CAPÍTULOS
2	2			SUMAS ANTERIORES		775.146
		2		COMUNICACIÓNS		
		00		TELEFÓNICAS	143.189	
		01		POSTAIS	145.400	
		02		TELEGRÁFICAS	200	
		04		INFORMÁTICAS	5.000	
					293.789	
		3		TRANSPORTES	15.000	
					15.000	
		5		TRIBUTOS	19.000	
					19.000	
		6		GASTOS DIVERSOS		
		01		ATENCIÓNS PROTOCOLARIAS E REPRESENTATIVAS	7.663	
		02		PUBLICIDADE E PROPAGANDA	60.000	
		03		XURÍDICOS, CONTENCIOSOS	75.000	
		99		OUTROS	94.188	
					236.851	
		7		TRABALLOS REALIZADOS POR OUTRAS EMPRESAS		
		00		LIMPEZA E ASEO	97.500	
		01		SEGURANZA	4.000	
					101.500	1.178.286
		3		INDEMNIZACIÓNS POR RAZÓNS DO SERVIZO		
		0		AXUDAS DE CUSTO	80.000	
					80.000	
		1		LOCOMOCIÓN	100.000	
					100.000	
		3		OUTRAS INDEMNIZACIÓNS	60.000	
					60.000	240.000
						=====
				TOTAL CAPÍTULO 2		1.681.286

ORZAMENTOS DA COMUNIDADE AUTÓNOMA GALEGA. ANO 2012

PROGRAMA -	7 2 1 A	DIRECCIÓN E SERVIZOS XERAIS DE POLÍTICAS PESQUEIRAS
SECCIÓN -	1 4	CONSELLERÍA DO MAR
SERVIZO -	0 1	SECRETARIA XERAL TECNICA

CAPÍTULO	ARTIGO	CONCEPTO	SUBCONCEPTO	EXPLICACIÓN DO GASTO	TOTAL CONCEPTOS	TOTAL ARTIGOS E CAPÍTULOS
4				TRANSFERENCIAS CORRENTES		
	4			A SOCIEDADES PÚBLICAS E OUTROS ENTES PÚBLICOS DA COMUNIDADE AUTÓNOMA		
		3		A FUNDACIÓNS PÚBLICAS		
		22		TRANSFERENCIAS Á FUNDACIÓN CENTRO TECNOLÓXICO DO MAR-CETMAR	340.000	
		3		AXUDAS E CONVENIOS	4.000	
					344.000	344.000
						=====
				T O T A L C A P Í T U L O 4		344.000
6				INVESTIMENTOS REAIS		
	2			INVESTIMENTO NOVO ASOCIADO AO FUNCIONAMENTO OPERATIVO DOS SERVIZOS		
		6		EQUIPOS PARA PROCESOS DE INFORMACIÓN		
		1		ADQUISICIÓNS	90.000	
					90.000	
		8		OUTRO INMOBILIZADO MATERIAL		
		1		ADQUISICIÓNS FONDO DE BIBLIOTECA	4.000	
					4.000	94.000
	3			INVESTIMENTO DE REPOSICIÓNS ASOCIADO AO FUNCIONAMENTO OPERATIVO DOS SERVIZOS		
		2		EDIFICIOS E OUTRAS CONSTRUCIÓNS		
		1		REPARACIÓN E ACONDICIONAMENTO	40.000	
					40.000	
		3		MAQUINARIA, INSTALACIÓNS E UTENSILIOS		
		1		REPARACIÓN, ACONDICIONAMENTO, E REPOSICIÓN	10.000	
					10.000	
		4		MATERIAL DE TRANSPORTE		
		1		REPARACIÓN, REPOSICIÓNS E MANTEMENTO	7.000	
					7.000	
		5		MOBILIARIO E UTENSILIOS		
		2		REPOSICIÓNS	20.000	
					20.000	77.000
				S U M A E S E G U E		171.000

ORZAMENTOS DA COMUNIDADE AUTÓNOMA GALEGA. ANO 2012

PROGRAMA -	7 2 1 A	DIRECCIÓN E SERVIZOS XERAIS DE POLÍTICAS PESQUEIRAS
SECCIÓN -	1 4	CONSELLERÍA DO MAR
SERVIZO -	0 1	SECRETARIA XERAL TECNICA

CAPÍTULO	ARTIGO	CONCEPTO	SUBCONCEPTO	EXPLICACIÓN DO GASTO	TOTAL CONCEPTOS	TOTAL ARTIGOS E CAPÍTULOS
6				SUMAS ANTERIORES		171.000
	4			GASTOS EN INVESTIMENTOS DE CARACTER INMATERIAL		
		0		GASTOS EN INVESTIMENTOS DE CARACTER INMATERIAL		
			2	CAMPAÑAS,CONSULTORÍAS,ESTUDIOS, ASISTENCIAS E TRABALLOS TÉCNICOS	160.000	
					160.000	160.000
						=====
				TOTAL CAPÍTULO 6		331.000
				TOTAL SERVIZO 01		15.014.139
				TOTAL SECCIÓN 14		15.014.139
				TOTAL PROGRAMA 721A		15.014.139



PROGRAMA 722A

PROMOCIÓN SOCIAL E DIVULGACIÓN DA
TECNOLOXÍA PESQUEIRA.

ORZAMENTOS DA COMUNIDADE AUTÓNOMA GALEGA. ANO 2012

PROGRAMA -	7 2 2 A	PROMOCIÓN SOCIAL E DIVULGACIÓN DA TECNOLOXÍA PESQUEIRA.
SECCIÓN -	1 4	CONSELLERÍA DO MAR
SERVIZO -	0 1	SECRETARIA XERAL TECNICA

CAPÍTULO	ARTIGO	CONCEPTO	SUBCONCEPTO	EXPLICACIÓN DO GASTO	TOTAL CONCEPTOS	TOTAL ARTIGOS E CAPÍTULOS
1				GASTOS DE PERSOAL		
	2			FUNCIONARIOS		
		0		RETRIBUCIÓN BÁSICAS		
			00	SOLDOS SUBGRUPO A1	47.547	
			01	SOLDOS SUBGRUPO A2	84.707	
			05	TRIENIOS	15.267	
						147.521
		1		RETRIBUCIÓN COMPLEMENTARIAS		
			00	COMPLEMENTO DE DESTINO	54.221	
			01	COMPLEMENTO ESPECÍFICO	67.860	
			08	IPC GALEGO	1.053	
						123.134
						270.655
	6			COTAS, PRESTACIÓNS E GASTOS SOCIAIS A CARGO DO EMPREGADOR		
		0		COTAS SOCIAIS		
			00	SEGURIDADE SOCIAL	43.217	
						43.217
						=====
				TOTAL CAPÍTULO 1		313.872
				TOTAL SERVIZO 01		313.872

ORZAMENTOS DA COMUNIDADE AUTÓNOMA GALEGA. ANO 2012

PROGRAMA -	7 2 2 A	PROMOCIÓN SOCIAL E DIVULGACIÓN DA TECNOLOXÍA PESQUEIRA.
SECCIÓN -	1 4	CONSELLERÍA DO MAR
SERVIZO -	0 3	D.X. DE ORDENACIÓN E XESTIÓN DOS RECURSOS MARÍÑOS

CAPÍTULO	ARTIGO	CONCEPTO	SUBCONCEPTO	EXPLICACIÓN DO GASTO	TOTAL CONCEPTOS	TOTAL ARTIGOS E CAPÍTULOS
7				TRANSFERENCIAS DE CAPITAL		
	7			A EMPRESAS PRIVADAS		
		0		A EMPRESAS PRIVADAS		
			0	INVESTIMENTOS EN MEDIDAS DE SEGURIDADE NO MAR	150.000	
						150.000
	8			A FAMILIAS E INSTITUCIÓNS SEN FINS DE LUCRO		
		0		A FAMILIAS		
			0	PLAN DE PENSIÓNS PARA AS MARISCADORAS	900.000	
						900.000
						=====
				TOTAL CAPÍTULO 7		1.050.000
				TOTAL SERVIZO 03		1.050.000

ORZAMENTOS DA COMUNIDADE AUTÓNOMA GALEGA. ANO 2012

PROGRAMA -	7 2 2 A	PROMOCIÓN SOCIAL E DIVULGACIÓN DA TECNOLOXÍA PESQUEIRA.
SECCIÓN -	1 4	CONSELLERÍA DO MAR
SERVIZO -	0 4	D.X. DE DESENVOLVEMENTO PESQUEIRO

CAPÍTULO	ARTIGO	CONCEPTO	SUBCONCEPTO	EXPLICACIÓN DO GASTO	TOTAL CONCEPTOS	TOTAL ARTIGOS E CAPÍTULOS
4				TRANSFERENCIAS CORRENTES		
	4			A SOCIEDADES PÚBLICAS E OUTROS ENTES PÚBLICOS DA COMUNIDADE AUTÓNOMA		
		4		A UNIVERSIDADES PÚBLICAS DA COMUNIDADE AUTÓNOMA		
			2	ELABORACION TABOAS INPUT-OUTPUT UNIVERSIDADE DE SANTIAGO DE COMPOSTELA	64.000	
						64.000
	8			A FAMILIAS E INSTITUCIÓNS SEN FINS DE LUCRO		
		1		A INSTITUCIÓNS SEN FINS DE LUCRO		
			4	PROGRAMA DE FOMENTO DA RECUPERACION DAS EMBARCACIÓN PATRIMONIAIS .FEDERACIÓN GALEGA POLA CULTURA MARITIMA E FLUVIAL	10.000	
			5	CONVENIOS COAS FEDERACIONS DE CONFRARIAS DE PESCADORES	100.000	
						110.000
						=====
				TOTAL CAPÍTULO 4		174.000
6				INVESTIMENTOS REAIS		
	0			INVESTIMENTO NOVO EN INFRAESTRUCTURA E BENS DESTINADOS AO USO XERAL		
		4		INFRAESTRUTURAS BÁSICAS DE APOIO Ó DESENVOLVEMENTO DO SECTOR PRIMARIO		
			1	MINICRIADOIROS E OUTRAS INSTALACIONES PARA A PRODUCCION MARISQUEIRA	20.000	
			2	INSTALACIONES PARA A DIVULGACIÓN SOBRE O LITORAL DE GALICIA E A PESCA	33.000	
						53.000
	2			INVESTIMENTO NOVO ASOCIADO AO FUNCIONAMENTO OPERATIVO DOS SERVICIOS		
		8		OUTRO INMOBILIZADO MATERIAL		
			1	PROGRAMA DE DIVULGACIÓN E TRANSFERENCIA TECNOLÓXICA	15.000	
						15.000
				SUMA E SEGUE		68.000

ORZAMENTOS DA COMUNIDADE AUTÓNOMA GALEGA. ANO 2012

PROGRAMA -	7 2 2 A	PROMOCIÓN SOCIAL E DIVULGACIÓN DA TECNOLOXÍA PESQUEIRA.
SECCIÓN -	1 4	CONSELLERÍA DO MAR
SERVIZO -	0 4	D.X. DE DESENVOLVEMENTO PESQUEIRO

CAPÍTULO	ARTIGO	CONCEPTO	SUBCONCEPTO	EXPLICACIÓN DO GASTO	TOTAL CONCEPTOS	TOTAL ARTIGOS E CAPÍTULOS
6				SUMAS ANTERIORES		68.000
	4			GASTOS EN INVESTIMENTOS DE CARACTER INMATERIAL		
		0		GASTOS EN INVESTIMENTOS DE CARACTER INMATERIAL		
			1	PROGRAMA FORMACIÓN E RECICLAXE PARA AS ACTIVIDADES PESQUEIRS	460.000	
			11	APOIO SISTEMAS DE INFORMACION CONTABLE DAS CONFRARÍAS DE PESCADORES E DAS SÚAS FEDERACIÓNS	126.850	
			12	ENCUNTROS,XORNADAS, VIAXES E CURSOS DE FORMACIÓN PARA O SECTOR PESQUEIRO	50.000	
			13	APOIO AS CONFRARIAS DE PESCADORES	276.850	
			14	PROXECTO NEA 2. COFINANCIAC. INCORPORACION	50.000	
			2	DIVULGACIÓN E TRANSFERENCIA TECNOLÓXICA	30.000	
			3	FOMENTO DO DESENVOLVEMENTO PESQUEIRO E A DIVERSIFICACIÓN	260.000	
			8	PROXECTO EUROPEO FISHERNET	3.762	
					1.257.462	1.257.462
						=====
				TOTAL CAPÍTULO 6		1.325.462
7				TRANSFERENCIAS DE CAPITAL		
	8			A FAMILIAS E INSTITUCIÓNS SEN FINS DE LUCRO		
		0		A FAMILIAS		
			2	TRANSFORMACIÓN DE BUQUES PESQUEIROS	119.250	
					119.250	
		1		A INSTITUCIÓNS SEN FINS DE LUCRO		
			1	MELLORA DA COMPETITIVIDADE CONFRARIA DE PESCADORES DE GALICIA	200.000	
					200.000	319.250
						=====
				TOTAL CAPÍTULO 7		319.250
				TOTAL SERVIZO 04		1.818.712
				TOTAL SECCIÓN 14		3.182.584
				TOTAL PROGRAMA 722A		3.182.584



PROGRAMA 723A

COMPETITIV. E MELLORA DA CALIDADE DA PROD.
PESQUEIRA E DA ACUICULTURA

ORZAMENTOS DA COMUNIDADE AUTÓNOMA GALEGA. ANO 2012

PROGRAMA -	7 2 3 A	COMPETITIV. E MELLORA DA CALIDADE DA PROD. PESQUEIRA E DA ACUICULTURA
SECCIÓN -	1 4	CONSELLERÍA DO MAR
SERVIZO -	0 1	SECRETARIA XERAL TECNICA

CAPÍTULO	ARTIGO	CONCEPTO	SUBCONCEPTO	EXPLICACIÓN DO GASTO	TOTAL CONCEPTOS	TOTAL ARTIGOS E CAPÍTULOS
1				GASTOS DE PERSOAL		
	2			FUNCIONARIOS		
		0		RETRIBUCIÓN BÁSICAS		
			00	SOLDOS SUBGRUPO A1	1.164.082	
			01	SOLDOS SUBGRUPO A2	830.215	
			02	SOLDOS SUBGRUPO C1	661.515	
			05	TRIENIOS	309.848	
					2.965.660	
		1		RETRIBUCIÓN COMPLEMENTARIAS		
			00	COMPLEMENTO DE DESTINO	962.661	
			01	COMPLEMENTO ESPECÍFICO	2.487.194	
			08	IPC GALEGO	24.970	
					3.474.825	6.440.485
	3			LABORAIS		
		0		LABORAL FIXO		
			00	RETRIBUCIÓN BÁSICAS	97.344	
			01	OUTRAS REMUNERACIÓN	22.903	
			05	TRIENIOS	6.676	
			08	IPC GALEGO	480	
					127.403	
		3		LABORAL TEMPORAL INDEFINIDO		
			00	RETRIBUCIÓN BÁSICAS	399.330	
			01	OUTRAS REMUNERACIÓN	54.651	
			05	TRIENIOS	26.704	
			08	IPC GALEGO	1.819	
					482.504	609.907
	5			INCENTIVOS AO RENDEMENTO		
		0		PRODUCTIVIDADE DE PERSOAL NON ESTATUTARIO		
			00	PRODUCTIVIDADE DE PERSOAL NON ESTATUTARIO	24.462	
					24.462	24.462
				S U M A E S E G U E		7.074.854

ORZAMENTOS DA COMUNIDADE AUTÓNOMA GALEGA. ANO 2012

PROGRAMA -	7 2 3 A	COMPETITIV. E MELLORA DA CALIDADE DA PROD. PESQUEIRA E DA ACUICULTURA
SECCIÓN -	1 4	CONSELLERÍA DO MAR
SERVIZO -	0 1	SECRETARIA XERAL TECNICA

CAPÍTULO	ARTIGO	CONCEPTO	SUBCONCEPTO	EXPLICACIÓN DO GASTO	TOTAL CONCEPTOS	TOTAL ARTIGOS E CAPÍTULOS
1				SUMAS ANTERIORES		7.074.854
	6			COTAS, PRESTACIÓNS E GASTOS SOCIAIS A CARGO DO EMPREGADOR		
		0		COTAS SOCIAIS		
			00	SEGURIDADE SOCIAL	1.426.894	
			33	SEGURIDADE SOCIAL DO PERSOAL LABORAL TEMPORAL INDEFINIDO	173.812	
					1.600.706	1.600.706
						=====
				TOTAL CAPÍTULO 1		8.675.560
				TOTAL SERVIZO 01		8.675.560

ORZAMENTOS DA COMUNIDADE AUTÓNOMA GALEGA. ANO 2012

PROGRAMA -	7 2 3 A	COMPETITIV. E MELLORA DA CALIDADE DA PROD. PESQUEIRA E DA ACUICULTURA
SECCIÓN -	1 4	CONSELLERÍA DO MAR
SERVIZO -	0 2	D.X. DE COMPETITIVIDADE E INNOVACIÓN TECNOLÓXICA

CAPÍTULO	ARTIGO	CONCEPTO	SUBCONCEPTO	EXPLICACIÓN DO GASTO	TOTAL CONCEPTOS	TOTAL ARTIGOS E CAPÍTULOS
6	0			INVESTIMENTOS REAIS		
				INVESTIMENTO NOVO EN INFRAESTRUCTURA E BENS DESTINADOS AO USO XERAL		
		4		INFRAESTRUTURAS BÁSICAS DE APOIO Ó DESENVOLVEMENTO DO SECTOR PRIMARIO		
			9	COFINANCIAMENTO INCORPORACIÓN FONDOS EUROPEOS	620.000	
						620.000
	4			GASTOS EN INVESTIMENTOS DE CARACTER INMATERIAL		
			0	GASTOS EN INVESTIMENTOS DE CARACTER INMATERIAL		
			0	CONSULTORIAS, ASISTENCIAS TÉCNICAS E TRABALLOS TÉCNICOS	455.000	
			1	ASISTENCIA TÉCNICA FEP	1.402.372	
			2	ESTUDIOS E PROXECTOS	340.000	
						2.197.372
						2.197.372
						=====
				TOTAL CAPÍTULO 6		2.817.372
7				TRANSFERENCIAS DE CAPITAL		
	7			A EMPRESAS PRIVADAS		
			0	A EMPRESAS PRIVADAS		
			0	TRANSFERENCIAS DE CAPITAL A EMPRESAS PRIVADAS	500.000	
			1	TRANSFERENCIAS DE CAPITAL A EMPRESAS PRIVADAS	11.088.105	
			3	ORDENACIÓN, REESTRUC., FOMENTO MELLORA DA PRODUCCIÓN PESQUEIRA E DE CULTIVOS MARIÑOS	13.765.713	
						25.353.818
			1	COMPETITIVIDADE E MELLORA DA CALIDADE DA PRODUCCIÓN PESQUEIRAE DA ACUICULTURA		
			1	TRANSFORMACIÓN E COMERCIALIZACIÓN DA PRODUCCIÓN PESQUEIRA E DA ACUICULTURA	21.618.980	
						21.618.980
			2	A EMPRESAS PRIVADAS		
			0	AXUDAS A ACUICULTURA E OS CULTIVOS MARIÑOS	29.303.743	
						29.303.743
				SUMA E SEGUE		76.276.541
						76.276.541

ORZAMENTOS DA COMUNIDADE AUTÓNOMA GALEGA. ANO 2012

PROGRAMA -	7 2 3 A	COMPETITIV. E MELLORA DA CALIDADE DA PROD. PESQUEIRA E DA ACUICULTURA
SECCIÓN -	1 4	CONSELLERÍA DO MAR
SERVIZO -	0 2	D.X. DE COMPETITIVIDADE E INNOVACIÓN TECNOLÓXICA

CAPÍTULO	ARTIGO	CONCEPTO	SUBCONCEPTO	EXPLICACIÓN DO GASTO	TOTAL CONCEPTOS	TOTAL ARTIGOS E CAPÍTULOS
7				S U M A S A N T E R I O R E S		76.276.541
	8			A FAMILIAS E INSTITUCIÓNS SEN FINS DE LUCRO		
		0		A FAMILIAS		
			0	MEDIDAS DE CARACTER SOCIOECONOMICO.	1.000.000	
			2	OPERACIÓNS PILOTO	2.095.508	
					3.095.508	3.095.508
						=====
				T O T A L C A P Í T U L O 7		79.372.049
				T O T A L S E R V I Z O 02		82.189.421

ORZAMENTOS DA COMUNIDADE AUTÓNOMA GALEGA. ANO 2012

PROGRAMA -	7 2 3 A	COMPETITIV. E MELLORA DA CALIDADE DA PROD. PESQUEIRA E DA ACUICULTURA
SECCIÓN -	1 4	CONSELLERÍA DO MAR
SERVIZO -	0 3	D.X. DE ORDENACIÓN E XESTIÓN DOS RECURSOS MARIÑOS

CAPÍTULO	ARTIGO	CONCEPTO	SUBCONCEPTO	EXPLICACIÓN DO GASTO	TOTAL CONCEPTOS	TOTAL ARTIGOS E CAPÍTULOS
6	0			INVESTIMENTOS REAIS		
				INVESTIMENTO NOVO EN INFRAESTRUCTURA E BENS DESTINADOS AO USO XERAL		
		4		INFRAESTRUTURAS BÁSICAS DE APOIO Ó DESENVOLVEMENTO DO SECTOR PRIMARIO		
			2	MELLORA DE ZONAS DE PRODUCCIÓN	1.500.000	
			9	COFINANCIAMENTO INCORPORACIÓN FONDOS EUROPEOS	1.743.305	
					3.243.305	3.243.305
	2			INVESTIMENTO NOVO ASOCIADO AO FUNCIONAMENTO OPERATIVO DOS SERVIZOS		
		8		OUTRO INMOBILIZADO MATERIAL		
			0	INVESTIMENTOS EN MATERIAL TÉCNICO	195.000	
					195.000	195.000
	4			GASTOS EN INVESTIMENTOS DE CARACTER INMATERIAL		
		0		GASTOS EN INVESTIMENTOS DE CARACTER INMATERIAL		
			3	INVESTIMENTOS INMATERIAIS NA MELLORA DE ZONAS DE PRODUCCIÓN	3.995.000	
			4	INVESTIMENTO DE CARACTER INMATERIAL EN AVALIACIÓN CIÉNTIFICA	309.118	
			6	MELLORA XESTIÓN UNIDADES DE PESCA	99.746	
			7	PROXECTO MAIA	60.334	
					4.464.198	4.464.198
						=====
				TOTAL CAPÍTULO 6		7.902.503
7				TRANSFERENCIAS DE CAPITAL		
	7			A EMPRESAS PRIVADAS		
		0		XESTIÓN INTEGRAL DE ZONAS COSTEIRAS		
			1	AXUDAS PARA PROXECTOS DE XESTIÓN INTEGRAL DOS RECURSOS MARIÑOS	4.500.000	
					4.500.000	4.500.000
						=====
				TOTAL CAPÍTULO 7		4.500.000
				TOTAL SERVIZO 03		12.402.503
				TOTAL SECCIÓN 14		103.267.484
				TOTAL PROGRAMA 723A		103.267.484



PROGRAMA 723B

REGULACIÓN DAS PRODUCIÓNS E DOS MERCADOS
DA PESCA

ORZAMENTOS DA COMUNIDADE AUTÓNOMA GALEGA. ANO 2012

PROGRAMA -	7 2 3 B	REGULACIÓN DAS PRODUCCIÓNS E DOS MERCADOS DA PESCA
SECCIÓN -	1 4	CONSELLERÍA DO MAR
SERVIZO -	0 2	D.X. DE COMPETITIVIDADE E INNOVACIÓN TECNOLÓXICA

CAPÍTULO	ARTIGO	CONCEPTO	SUBCONCEPTO	EXPLICACIÓN DO GASTO	TOTAL CONCEPTOS	TOTAL ARTIGOS E CAPÍTULOS
4	8			TRANSFERENCIAS CORRENTES		
		1		A FAMILIAS E INSTITUCIÓNS SEN FINS DE LUCRO		
			0	A INSTITUCIÓNS SEN FINS DE LUCRO		
				CONSELLO REGULADOR DO MEXILLÓN	39.400	
						39.400
					39.400	39.400
						=====
				TOTAL CAPÍTULO 4		39.400
6	4			INVESTIMENTOS REAIS		
		0		GASTOS EN INVESTIMENTOS DE CARACTER INMATERIAL		
			0	GASTOS EN INVESTIMENTOS DE CARACTER INMATERIAL		
				REGULACIÓN DE MERCADOS E CAMPAÑAS DE PROMOCIÓN	4.371.157	
						4.371.157
					4.371.157	4.371.157
						=====
				TOTAL CAPÍTULO 6		4.371.157
				TOTAL SERVIZO 02		4.410.557

ORZAMENTOS DA COMUNIDADE AUTÓNOMA GALEGA. ANO 2012

PROGRAMA -	7 2 3 B	REGULACIÓN DAS PRODUCCIÓNS E DOS MERCADOS DA PESCA
SECCIÓN -	1 4	CONSELLERÍA DO MAR
SERVIZO -	0 4	D.X. DE DESENVOLVEMENTO PESQUEIRO

CAPÍTULO	ARTIGO	CONCEPTO	SUBCONCEPTO	EXPLICACIÓN DO GASTO	TOTAL CONCEPTOS	TOTAL ARTIGOS E CAPÍTULOS
7				TRANSFERENCIAS DE CAPITAL		
	7			A EMPRESAS PRIVADAS		
		0		DESENVOLVEMENTO SOSTIBLE DE ZONAS D PESCA		
			0	DESENVOLVEMENTO SOSTIBLE ZONAS COSTEIRAS	3.210.697	
						3.210.697
	8			A FAMILIAS E INSTITUCIÓNS SEN FINS DE LUCRO		
		0		A FAMILIAS		
			0	DESENVOLVEMENTO SOSTIBLE ZONAS COSTEIRAS	3.676.468	
						3.676.468
						=====
				TOTAL CAPÍTULO 7		6.887.165
				TOTAL SERVIZO 04		6.887.165
				TOTAL SECCIÓN 14		11.297.722
				TOTAL PROGRAMA 723B		11.297.722



PROGRAMA 731A

DIRECCIÓN E SERVIZOS XERAIS DE INDUSTRIA

ORZAMENTOS DA COMUNIDADE AUTÓNOMA GALEGA. ANO 2012

PROGRAMA -	7 3 1 A	DIRECCIÓN E SERVIZOS XERAIS DE INDUSTRIA
SECCIÓN -	0 8	CONSELLERÍA DE ECONOMÍA E INDUSTRIA
SERVIZO -	0 1	SECRETARÍA XERAL TECNICA

CAPÍTULO	ARTIGO	CONCEPTO	SUBCONCEPTO	EXPLICACIÓN DO GASTO	TOTAL CONCEPTOS	TOTAL ARTIGOS E CAPÍTULOS
1	0			GASTOS DE PERSOAL		
		0		ALTOS CARGOS E DELEGADOS		
			0	RETRIBUCIÓNS BÁSICAS E OUTRAS REMUNERACIÓNS DE ALTOS CARGOS E DELEGADOS		
			00	RETRIBUCIÓNS BÁSICAS	116.190	
			01	OUTRAS REMUNERACIÓNS	1.675	
			08	IPC GALEGO	446	
					118.311	118.311
	1			PERSOAL EVENTUAL DE GABINETE		
		0		PERSOAL EVENTUAL DE GABINETE		
			00	RETRIBUCIÓNS BÁSICAS E OUTRAS REMUNERACIÓNS	257.813	
					257.813	257.813
	2			FUNCIONARIOS		
		0		RETRIBUCIÓNS BÁSICAS		
			00	SOLDOS SUBGRUPO A1	241.383	
			01	SOLDOS SUBGRUPO A2	100.754	
			02	SOLDOS SUBGRUPO C1	131.818	
			03	SOLDOS SUBGRUPO C2	55.194	
			04	SOLDOS AGRUPACIÓNS PROFESIONAIS	33.102	
			05	TRIENIOS	87.113	
			24	ACUMULACIÓNS DE TAREFAS DE PERSOAL FUNCIONARIO NON DOCENTE	84.178	
					733.542	
		1		RETRIBUCIÓNS COMPLEMENTARIAS		
			00	COMPLEMENTO DE DESTINO	266.459	
			01	COMPLEMENTO ESPECÍFICO	268.819	
			02	OUTROS COMPLEMENTOS	9.534	
			08	IPC GALEGO	5.404	
					550.216	1.283.758
				S U M A E S E G U E		1.659.882

ORZAMENTOS DA COMUNIDADE AUTÓNOMA GALEGA. ANO 2012

PROGRAMA -	7 3 1 A	DIRECCIÓN E SERVIZOS XERAIS DE INDUSTRIA
SECCIÓN -	0 8	CONSELLERÍA DE ECONOMÍA E INDUSTRIA
SERVIZO -	0 1	SECRETARÍA XERAL TECNICA

CAPÍTULO	ARTIGO	CONCEPTO	SUBCONCEPTO	EXPLICACIÓN DO GASTO	TOTAL CONCEPTOS	TOTAL ARTIGOS E CAPÍTULOS
1				SUMAS ANTERIORES		1.659.882
	3			LABORAIS		
		0		LABORAL FIXO		
			00	RETRIBUCIÓNS BÁSICAS	58.863	
			01	OUTRAS REMUNERACIÓNS	8.169	
			05	TRIENIOS	5.331	
			08	IPC GALEGO	274	
					72.637	
	3			LABORAL TEMPORAL INDEFINIDO		
			00	RETRIBUCIÓNS BÁSICAS	929.515	
			01	OUTRAS REMUNERACIÓNS	536.531	
			05	TRIENIOS	63.967	
			08	IPC GALEGO	5.789	
					1.535.802	1.608.439
	6			COTAS, PRESTACIÓNS E GASTOS SOCIAIS A CARGO DO EMPREGADOR		
		0		COTAS SOCIAIS		
			00	SEGURIDADE SOCIAL	375.988	
			24	SEGURIDADE SOCIAL ACUMULACIÓN DE TAREFAS	27.289	
			33	SEGURIDADE SOCIAL DO PERSOAL LABORAL TEMPORAL INDEFINIDO	364.662	
					767.939	767.939
						=====
				TOTAL CAPÍTULO 1		4.036.260
2				GASTOS EN BENS CORRENTES E SERVIZOS		
	1			REPARACIÓNS, MANTEMENTO E CONSERVACIÓN		
		2		EDIFICIOS E OUTRAS CONSTRUCIÓNS	20.580	
					20.580	
		3		MAQUINARIA, INSTALACIÓNS E UTENSILIOS	29.400	
					29.400	
		6		EQUIPAMENTOS PARA PROCESOS DE INFORMACIÓN	3.920	
					3.920	53.900
				SUMA E SEGUE		53.900

ORZAMENTOS DA COMUNIDADE AUTÓNOMA GALEGA. ANO 2012

PROGRAMA -	7 3 1 A	DIRECCIÓN E SERVIZOS XERAIS DE INDUSTRIA
SECCIÓN -	0 8	CONSELLERÍA DE ECONOMÍA E INDUSTRIA
SERVIZO -	0 1	SECRETARÍA XERAL TECNICA

CAPÍTULO	ARTIGO	CONCEPTO	SUBCONCEPTO	EXPLICACIÓN DO GASTO	TOTAL CONCEPTOS	TOTAL ARTIGOS E CAPÍTULOS
2				SUMAS ANTERIORES		53.900
	2			MATERIAL, SUBMINISTRACIÓNS E OUTROS		
		0		MATERIAL DE OFICINA		
		00		ORDINARIO NON INVENTARIABLE	125.982	
		01		PRENSA, REVISTAS, LIBROS E OUTRAS PUBLICACIÓNS	9.800	
		02		MATERIAL INFORMÁTICO NON INVENTARIABLE	107.800	
					243.582	
		1		SUBMINISTRACIÓNS		
		00		ENERXÍA ELÉCTRICA	24.524	
		01		AUGA	4.978	
		04		VESTIARIO	3.920	
		06		PRODUCTOS FARMACÉUTICOS E MATERIAL SANITARIO	353	
		09		SUBMINISTRACIÓNS DE MATERIAL ELECTRÓNICO, ELÉCTRICO E DE COMUNICACIÓNS	1.117	
		99		OUTRAS SUBMINISTRACIÓNS	58.800	
					93.692	
		2		COMUNICACIÓNS		
		00		TELEFÓNICAS	176.000	
		01		POSTAIS	257.944	
		02		TELEGRÁFICAS	936	
					434.880	
		3		TRANSPORTES	4.900	
					4.900	
		4		PRIMAS DE SEGUROS	1.960	
					1.960	
		6		GASTOS DIVERSOS		
		01		ATENCIÓNS PROTOCOLARIAS E REPRESENTATIVAS	8.871	
		02		PUBLICIDADE E PROPAGANDA	24.000	
		03		XURÍDICOS, CONTENCIOSOS	3.780	
		06		REUNIÓNS, CONFERENCIAS E CURSOS	30.000	
		99		OUTROS	15.009	
					81.660	
				SUMAS ANTERIORES		914.574

ORZAMENTOS DA COMUNIDADE AUTÓNOMA GALEGA. ANO 2012

PROGRAMA -	7 3 1 A	DIRECCIÓN E SERVIZOS XERAIS DE INDUSTRIA
SECCIÓN -	0 8	CONSELLERÍA DE ECONOMÍA E INDUSTRIA
SERVIZO -	0 1	SECRETARÍA XERAL TECNICA

CAPÍTULO	ARTIGO	CONCEPTO	SUBCONCEPTO	EXPLICACIÓN DO GASTO	TOTAL CONCEPTOS	TOTAL ARTIGOS E CAPÍTULOS
2	2			S U M A S A N T E R I O R E S		914.574
		7		TRABALLOS REALIZADOS POR OUTRAS EMPRESAS		
			00	LIMPEZA E ASEO	14.700	
			01	SEGURANZA	14.700	
			06	ESTUDOS E TRABALLOS TÉCNICOS	5.000	
					34.400	895.074
	3			INDEMNIZACIÓNS POR RAZÓNS DO SERVIZO		
		0		AXUDAS DE CUSTO	150.000	
					150.000	
		1		LOCOMOCIÓN	190.000	
					190.000	
		3		OUTRAS INDEMNIZACIÓNS	50.000	
					50.000	390.000
						=====
				T O T A L C A P Í T U L O 2		1.338.974
4				TRANSFERENCIAS CORRENTES		
	6			A CORPORACIÓNS LOCAIS		
		0		AXUDAS, SUBVENCIÓNS E CONVENIOS		
			1	SUBVENCIÓNS EN MATERIA DE INNOVACIÓN, INDUSTRIA E COMERCIO	16.224	
					16.224	16.224
	8			A FAMILIAS E INSTITUCIÓNS SEN FINS DE LUCRO		
		1		A INSTITUCIÓNS SEN FINS DE LUCRO		
			0	SUBVENCIÓNS EN MATERIA DE INNOVACIÓN, INDUSTRIA E COMERCIO	16.224	
					16.224	16.224
						=====
				T O T A L C A P Í T U L O 4		32.448
6				INVESTIMENTOS REAIS		
	2			INVESTIMENTO NOVO ASOCIADO AO FUNCIONAMENTO OPERATIVO DOS SERVICIOS		
		3		MAQUINARIA, INSTALACIÓNS E UTENSILIOS		
			0	ADQUISICIÓNS	40.000	
					40.000	40.000
				S U M A E S E G U E		40.000

ORZAMENTOS DA COMUNIDADE AUTÓNOMA GALEGA. ANO 2012

PROGRAMA -	7 3 1 A	DIRECCIÓN E SERVIZOS XERAIS DE INDUSTRIA
SECCIÓN -	0 8	CONSELLERÍA DE ECONOMÍA E INDUSTRIA
SERVIZO -	0 1	SECRETARÍA XERAL TECNICA

CAPÍTULO	ARTIGO	CONCEPTO	SUBCONCEPTO	EXPLICACIÓN DO GASTO	TOTAL CONCEPTOS	TOTAL ARTIGOS E CAPÍTULOS
6	2			SUMAS ANTERIORES		40.000
	5			MOBILIARIO E UTENSILIOS		
		0		ADQUISICIÓNS	60.000	
					60.000	
	6			EQUIPOS PARA PROCESOS DE INFORMACIÓN		
		0		XESTIÓN DA FUNCIÓN INFORMÁTICA DA CONSELLERÍA	500.000	
					500.000	
	8			OUTRO INMOBILIZADO MATERIAL		
		0		ADQUISICIÓN LIBROS, OBRAS DE ARTE E BENS SIMILARES	6.000	
					6.000	606.000
	3			INVESTIMENTO DE REPOSICIÓN ASOCIADO AO FUNCIONAMENTO OPERATIVO DOS SERVIZOS		
		2		EDIFICIOS E OUTRAS CONSTRUCIÓNS		
		0		REPARACIÓNS E CONSERVACIÓN DE EDIFICIOS PROPIOS	266.652	
					266.652	266.652
	4			GASTOS EN INVESTIMENTOS DE CARACTER INMATERIAL		
		0		GASTOS EN INVESTIMENTOS DE CARACTER INMATERIAL		
		0		ESTUDOS E TRABALLOS TECNICOS EN INVESTIMENTOS DE CARACTER INMATERIAL	150.000	
		1		PROCESAMENTO E INFORMATIZACION DA INFORMACION CONTIDA NOS ARQUIVOS DA CONSELLERIA	150.000	
		2		INVESTIMENTOS DE CARACTER INMATERIAL	1.900.000	
					2.200.000	2.200.000
						=====
				TOTAL CAPÍTULO 6		3.072.652
				TOTAL SERVIZO 01		8.480.334
				TOTAL SECCIÓN 08		8.480.334
				TOTAL PROGRAMA 731A		8.480.334



PROGRAMA 732A

REGULACIÓN E SOPORTE DA ACTIVIDADE
INDUSTRIAL

ORZAMENTOS DA COMUNIDADE AUTÓNOMA GALEGA. ANO 2012

PROGRAMA -	7 3 2 A	REGULACIÓN E SOPORTE DA ACTIVIDADE INDUSTRIAL
SECCIÓN -	0 8	CONSELLERÍA DE ECONOMÍA E INDUSTRIA
SERVIZO -	0 1	SECRETARÍA XERAL TECNICA

CAPÍTULO	ARTIGO	CONCEPTO	SUBCONCEPTO	EXPLICACIÓN DO GASTO	TOTAL CONCEPTOS	TOTAL ARTIGOS E CAPÍTULOS
1				GASTOS DE PERSOAL		
	2			FUNCIONARIOS		
		0		RETRIBUCIÓN BÁSICAS		
			00	SOLDOS SUBGRUPO A1	738.662	
			01	SOLDOS SUBGRUPO A2	501.361	
			02	SOLDOS SUBGRUPO C1	373.874	
			03	SOLDOS SUBGRUPO C2	400.477	
			04	SOLDOS AGRUPACIÓN PROFESIONAIS	49.653	
			05	TRIENIOS	322.749	
						2.386.776
		1		RETRIBUCIÓN COMPLEMENTARIAS		
			00	COMPLEMENTO DE DESTINO	1.012.506	
			01	COMPLEMENTO ESPECÍFICO	1.026.141	
			08	IPC GALEGO	18.699	
						2.057.346
						4.444.122
	3			LABORAIS		
		0		LABORAL FIXO		
			00	RETRIBUCIÓN BÁSICAS	464.924	
			01	OUTRAS REMUNERACIÓN	73.462	
			02	COMPLEMENTOS DE PERIGOSIDADE, PENOSIDADE E TOXICIDADE	39.589	
			05	TRIENIOS	47.975	
			08	IPC GALEGO	2.369	
						628.319
						628.319
	6			COTAS, PRESTACIÓN E GASTOS SOCIAIS A CARGO DO EMPREGADOR		
		0		COTAS SOCIAIS		
			00	SEGURIDADE SOCIAL	930.164	
						930.164
		2		GASTOS SOCIAIS DO PERSOAL		
			04	ACCIÓN SOCIAL	4.536	
						4.536
						934.700
						=====
				TOTAL CAPÍTULO 1		6.007.141
				TOTAL SERVIZO 01		6.007.141

ORZAMENTOS DA COMUNIDADE AUTÓNOMA GALEGA. ANO 2012

PROGRAMA -	7 3 2 A	REGULACIÓN E SOPORTE DA ACTIVIDADE INDUSTRIAL
SECCIÓN -	0 8	CONSELLERÍA DE ECONOMÍA E INDUSTRIA
SERVIZO -	0 4	D.X. DE INDUSTRIA , ENERXÍA E MINAS

CAPÍTULO	ARTIGO	CONCEPTO	SUBCONCEPTO	EXPLICACIÓN DO GASTO	TOTAL CONCEPTOS	TOTAL ARTIGOS E CAPÍTULOS
1	0			GASTOS DE PERSOAL		
		0		ALTOS CARGOS E DELEGADOS		
			0	RETRIBUCIÓNS BÁSICAS E OUTRAS REMUNERACIÓNS DE ALTOS CARGOS E DELEGADOS		
			00	RETRIBUCIÓNS BÁSICAS	53.386	
			01	OUTRAS REMUNERACIÓNS	1.675	
			08	IPC GALEGO	208	
					55.269	55.269
	2			FUNCIONARIOS		
		0		RETRIBUCIÓNS BÁSICAS		
			00	SOLDOS SUBGRUPO A1	248.689	
			01	SOLDOS SUBGRUPO A2	57.042	
			02	SOLDOS SUBGRUPO C1	32.775	
			03	SOLDOS SUBGRUPO C2	64.378	
			04	SOLDOS AGRUPACIÓNS PROFESIONAIS	8.276	
			05	TRIENIOS	65.891	
					477.051	
		1		RETRIBUCIÓNS COMPLEMENTARIAS		
			00	COMPLEMENTO DE DESTINO	213.929	
			01	COMPLEMENTO ESPECÍFICO	235.126	
			08	IPC GALEGO	3.915	
					452.970	930.021
	3			LABORAIS		
		0		LABORAL FIXO		
			00	RETRIBUCIÓNS BÁSICAS	37.067	
			01	OUTRAS REMUNERACIÓNS	5.446	
			05	TRIENIOS	3.554	
			08	IPC GALEGO	174	
					46.241	46.241
	6			COTAS, PRESTACIÓNS E GASTOS SOCIAIS A CARGO DO EMPREGADOR		
		0		COTAS SOCIAIS		
			00	SEGURIDADE SOCIAL	221.004	
					221.004	221.004
						=====
				TOTAL CAPÍTULO 1		1.252.535

ORZAMENTOS DA COMUNIDADE AUTÓNOMA GALEGA. ANO 2012

PROGRAMA -	7 3 2 A	REGULACIÓN E SOPORTE DA ACTIVIDADE INDUSTRIAL
SECCIÓN -	0 8	CONSELLERÍA DE ECONOMÍA E INDUSTRIA
SERVIZO -	0 4	D.X. DE INDUSTRIA , ENERXÍA E MINAS

CAPÍTULO	ARTIGO	CONCEPTO	SUBCONCEPTO	EXPLICACIÓN DO GASTO	TOTAL CONCEPTOS	TOTAL ARTIGOS E CAPÍTULOS
6	2			INVESTIMENTOS REAIS		
		6		INVESTIMENTO NOVO ASOCIADO AO FUNCIONAMENTO OPERATIVO DOS SERVICIOS		
			0	EQUIPOS PARA PROCESOS DE INFORMACIÓN		
			0	PLATAFORMA TELEMÁTICA PARA A XESTIÓN DE PROCEDEMENTOS DE SEGURIDADE INDUSTRIAL	141.152	
						141.152
	4			GASTOS EN INVESTIMENTOS DE CARACTER INMATERIAL		
		0		GASTOS EN INVESTIMENTOS DE CARACTER INMATERIAL		
			1	PLAN DE INSPECCIÓN EN SEGURIDADE INDUSTRIAL (OCA'S)	400.000	
			2	PLAN DE DIVULGACIÓN DE SEGURIDADE INDUSTRIAL (OCA'S)	92.029	
			3	CONVENIO CO LABORATORIO DE COMBUSTIBLES	175.000	
						667.029
						667.029
						=====
				TOTAL CAPÍTULO 6		808.181
7				TRANSFERENCIAS DE CAPITAL		
	6			A CORPORACIÓNS LOCAIS		
		0		ACTUACIÓNS PARA INFRAESTRUCTURAS EN POLÍGONOS INDUSTRIAIS.		
			0	ACTUACIÓNS EN INFRAESTRUCTURAS EN POLÍGONOS INDUSTRIAIS.	2.992.207	
						2.992.207
	8			A FAMILIAS E INSTITUCIÓNS SEN FINS DE LUCRO		
		0		A FAMILIAS		
			0	INSTALACIÓNS ELÉCTRICAS	8.195	
			1	INSTALACIÓNS DOMÉSTICAS DE GAS	36.800	
						44.995
						44.995
						=====
				TOTAL CAPÍTULO 7		3.037.202
				TOTAL SERVIZO 04		5.097.918
				TOTAL SECCIÓN 08		11.105.059
				TOTAL PROGRAMA 732A		11.105.059



PROGRAMA 733A

EFICIENCIA ENERGÉTICA E ENERGÍAS RENOVABLES

ORZAMENTOS DA COMUNIDADE AUTÓNOMA GALEGA. ANO 2012

PROGRAMA -	7 3 3 A	EFICIENCIA ENERXÉTICA E ENERXÍAS RENOVABLES
SECCIÓN -	0 8	CONSELLERÍA DE ECONOMÍA E INDUSTRIA
SERVIZO -	0 4	D.X. DE INDUSTRIA , ENERXÍA E MINAS

CAPÍTULO	ARTIGO	CONCEPTO	SUBCONCEPTO	EXPLICACIÓN DO GASTO	TOTAL CONCEPTOS	TOTAL ARTIGOS E CAPÍTULOS
4				TRANSFERENCIAS CORRENTES		
	3			A ORGANISMOS AUTÓNOMOS E AXENCIAS PÚBLICAS DA COMUNIDADE AUTÓNOMA		
		2		A AXENCIAS PÚBLICAS DA COMUNIDADE AUTONOMA DE GALICIA		
			0	TRANSFERENCIAS CORRENTES AO INEGA	2.253.135	
						2.253.135
						=====
				TOTAL CAPÍTULO 4		2.253.135
6				INVESTIMENTOS REAIS		
	0			INVESTIMENTO NOVO EN INFRAESTRUCTURA E BENS DESTINADOS AO USO XERAL		
		8		OUTROS INVESTIMENTOS		
			0	SEGUIMENTO MEDIOAMBIENTAL DE PARQUES EÓLICOS E LIÑAS ELÉCTRICAS	73.568	
						73.568
						=====
				TOTAL CAPÍTULO 6		73.568
7				TRANSFERENCIAS DE CAPITAL		
	3			A ORGANISMOS AUTÓNOMOS E AXENCIAS PÚBLICAS DA COMUNIDADE AUTNOMA		
		2		A AXENCIAS PÚBLICAS		
			0	TRANSFERENCIAS DE CAPITAL AO INEGA	172.959	
						172.959
	6			A CORPORACIÓNS LOCAIS		
		0		INFRAESTRUTURAS ENERXÉTICAS		
			0	INFRAESTRUTURAS ENERXÉTICAS.	4.563.060	
						4.563.060
						=====
				TOTAL CAPÍTULO 6		4.563.060
	7			A EMPRESAS PRIVADAS		
		0		PLANS DE GASIFICACION		
			1	PLANS DE MELLORA DA CALIDADE DA SUBMINISTRACIÓN ELÉCTRICA	4.975.402	
			2	PLANS DE GASIFICACIÓN	850.970	
						5.826.372
						=====
				SUMA E SEGUE		10.562.391

ORZAMENTOS DA COMUNIDADE AUTÓNOMA GALEGA. ANO 2012

PROGRAMA -	7 3 3 A	EFICIENCIA ENERXÉTICA E ENERXÍAS RENOVABLES
SECCIÓN -	0 8	CONSELLERÍA DE ECONOMÍA E INDUSTRIA
SERVIZO -	0 4	D.X. DE INDUSTRIA , ENERXÍA E MINAS

CAPÍTULO	ARTIGO	CONCEPTO	SUBCONCEPTO	EXPLICACIÓN DO GASTO	TOTAL CONCEPTOS	TOTAL ARTIGOS E CAPÍTULOS
7				S U M A S A N T E R I O R E S		10.562.391
	8			A FAMILIAS E INSTITUCIÓNS SEN FINS DE LUCRO		
		1		A INSTITUCIÓNS SEN FINS DE LUCRO		
			0	CONVENIO CON ENERGY LAB PARA A REALIZACIÓN DO PLAN DEMOSTRATIVO DA PLANTA PILOTO DA FINCA MOURISCADE	287.876	
					287.876	287.876
						=====
				T O T A L C A P Í T U L O 7		10.850.267
				T O T A L S E R V I Z O 04		13.176.970
				T O T A L S E C C I Ó N 08		13.176.970
				T O T A L P R O G R A M A 733A		13.176.970



PROGRAMA 734A
FOMENTO DA MINARÍA

ORZAMENTOS DA COMUNIDADE AUTÓNOMA GALEGA. ANO 2012

PROGRAMA -	7 3 4 A	FOMENTO DA MINARÍA
SECCIÓN -	0 8	CONSELLERÍA DE ECONOMÍA E INDUSTRIA
SERVIZO -	0 4	D.X. DE INDUSTRIA , ENERXÍA E MINAS

CAPÍTULO	ARTIGO	CONCEPTO	SUBCONCEPTO	EXPLICACIÓN DO GASTO	TOTAL CONCEPTOS	TOTAL ARTIGOS E CAPÍTULOS
4	8			TRANSFERENCIAS CORRENTES		
		1		A FAMILIAS E INSTITUCIÓNS SEN FINS DE LUCRO		
			0	A INSTITUCIÓNS SEN FINS DE LUCRO		
			0	CONVENIO COA CÁMARA OFICIAL MINEIRA DE GALICIA	50.000	
					50.000	50.000
						=====
				TOTAL CAPÍTULO 4		50.000
6	4			INVESTIMENTOS REAIS		
		0		GASTOS EN INVESTIMENTOS DE CARACTER INMATERIAL		
			0	GASTOS EN INVESTIMENTOS DE CARACTER INMATERIAL		
			0	ESTUDIOS E TRABALLOS TECNICOS EN MATERIA DE MINERIA	42.478	
					42.478	42.478
						=====
				TOTAL CAPÍTULO 6		42.478
7	6			TRANSFERENCIAS DE CAPITAL		
		0		A CORPORACIÓNS LOCAIS		
			0	INFRAESTRUTURAS MUNICIPAIS. MINARÍA		
			0	PLAN NACIONAL DO CARBÓN 2006-2012	1.100.761	
			1	REXENERACIÓN DE ANTIGAS LABORES MINEIRAS ABANDOADAS NOS CONCELLOS DE LOUSAME E VILA DE CRUCES	118.941	
			2	PLAN DO CARBÓN. INFRAESTRUTURAS ENERXÉTICAS POLÍGONO DAS SOMOZAS	2.662.000	
					3.881.702	3.881.702
	7			A EMPRESAS PRIVADAS		
		0		FOMENTO DA MINARÍA-SEGURIDADE.		
			1	PLAN DO CARBÓN 2006-2012. SUBM. GAS NATURAL AOS CONCELLOS DE CERCEDA E AS PONTES	656.000	
					656.000	656.000
				S U M A E S E G U E		4.537.702

ORZAMENTOS DA COMUNIDADE AUTÓNOMA GALEGA. ANO 2012

PROGRAMA -	7 3 4 A	FOMENTO DA MINARÍA
SECCIÓN -	0 8	CONSELLERÍA DE ECONOMÍA E INDUSTRIA
SERVIZO -	0 4	D.X. DE INDUSTRIA , ENERXÍA E MINAS

CAPÍTULO	ARTIGO	CONCEPTO	SUBCONCEPTO	EXPLICACIÓN DO GASTO	TOTAL CONCEPTOS	TOTAL ARTIGOS E CAPÍTULOS
7				S U M A S A N T E R I O R E S		4.537.702
	8			A FAMILIAS E INSTITUCIÓNS SEN FINS DE LUCRO		
		1		A INSTITUCIÓNS SEN FINS DE LUCRO		
			1	CONVENIO COS CLÚSTERS DA PIZARRA E DO GRANITO PARA A REDUCCIÓ DE PÓ DE SÍLICE	874.000	
			3	CONVENIOS COS CENTROS TECNOLÓXICOS DA PIZARRA E DO GRANITO EN MATERIA DE I+D+I	900.000	
					1.774.000	1.774.000
						=====
				T O T A L C A P Í T U L O 7		6.311.702
				T O T A L S E R V I Z O 04		6.404.180
				T O T A L S E C C I Ó N 08		6.404.180
				T O T A L P R O G R A M A 734A		6.404.180



PROGRAMA 741A

**APOIO Á MODERNIZACIÓN, INTERNACIONALIZACIÓN
E MELLORA DA COMPETITIVADE, INNOVACIÓN E
PRODUTIVIDADE EMPRESARIAL**

ORZAMENTOS DA COMUNIDADE AUTÓNOMA GALEGA. ANO 2012

PROGRAMA -	7 4 1 A	APOIO Á MODERNIZACIÓN, INTERNACIONALIZACIÓN E MELLORA DA COMPETITIVADE
SECCIÓN -	0 8	CONSELLERÍA DE ECONOMÍA E INDUSTRIA
SERVIZO -	0 1	SECRETARÍA XERAL TECNICA

CAPÍTULO	ARTIGO	CONCEPTO	SUBCONCEPTO	EXPLICACIÓN DO GASTO	TOTAL CONCEPTOS	TOTAL ARTIGOS E CAPÍTULOS
4				TRANSFERENCIAS CORRENTES		
	3			A ORGANISMOS AUTÓNOMOS E AXENCIAS PÚBLICAS DA COMUNIDADE AUTÓNOMA		
		2		A AXENCIAS PÚBLICAS DA COMUNIDADE AUTONOMA DE GALICIA		
			0	TRANSFERENCIAS AO IGAPE	9.885.966	
					9.885.966	9.885.966
						=====
				TOTAL CAPÍTULO 4		9.885.966
7				TRANSFERENCIAS DE CAPITAL		
	3			A ORGANISMOS AUTÓNOMOS E AXENCIAS PÚBLICAS DA COMUNIDADE AUTNOMA		
		2		A AXENCIAS PÚBLICAS		
			0	TRANSFERENCIAS AO IGAPE	61.324.456	
					61.324.456	61.324.456
						=====
				TOTAL CAPÍTULO 7		61.324.456
				TOTAL SERVIZO 01		71.210.422

ORZAMENTOS DA COMUNIDADE AUTÓNOMA GALEGA. ANO 2012

PROGRAMA -	7 4 1 A	APOIO Á MODERNIZACIÓN, INTERNACIONALIZACIÓN E MELLORA DA COMPETITIVADE
SECCIÓN -	0 8	CONSELLERÍA DE ECONOMÍA E INDUSTRIA
SERVIZO -	0 2	D.X. DE INVESTIGACIÓN, DESENVOLVEMENTO E INNOVACIÓN

CAPÍTULO	ARTIGO	CONCEPTO	SUBCONCEPTO	EXPLICACIÓN DO GASTO	TOTAL CONCEPTOS	TOTAL ARTIGOS E CAPÍTULOS
4				TRANSFERENCIAS CORRENTES		
	7			A EMPRESAS PRIVADAS		
		0		TRANSFERENCIAS A SOCIEDADES MERCANTIS		
			0	TRANFERENCIAS CORRENTES AO PARQUE TECNOLÓXICO DE GALICIA	650.000	
						650.000
						=====
				TOTAL CAPÍTULO 4		650.000
7				TRANSFERENCIAS DE CAPITAL		
	7			A EMPRESAS PRIVADAS		
		0		TRANSFERENCIAS DE CAPITAL		
			0	TRANFERENCIAS CAPITAL AO PARQUE TECNOLÓXICO DE GALICIA	1.700.000	
						1.700.000
		1		APOIO Á INNOVACIÓN EMPRESARIAL		
			0	TRANSFERENCIAS DE CAPITAL A EMPRESAS PRIVADAS	16.827.691	
						16.827.691
	8			A FAMILIAS E INSTITUCIÓNS SEN FINS DE LUCRO		
		1		A INSTITUCIÓNS SEN FINS DE LUCRO		
			0	TRANSFERENCIAS DE CAPITAL A INTITUCIÓNS SEN FIN DE LUCRO	680.424	
						680.424
						=====
				TOTAL CAPÍTULO 7		19.208.115
				TOTAL SERVIZO 02		19.858.115

ORZAMENTOS DA COMUNIDADE AUTÓNOMA GALEGA. ANO 2012

PROGRAMA -	7 4 1 A	APOIO Á MODERNIZACIÓN, INTERNACIONALIZACIÓN E MELLORA DA COMPETITIVADE
SECCIÓN -	0 8	CONSELLERÍA DE ECONOMÍA E INDUSTRIA
SERVIZO -	0 4	D.X. DE INDUSTRIA , ENERXÍA E MINAS

CAPÍTULO	ARTIGO	CONCEPTO	SUBCONCEPTO	EXPLICACIÓN DO GASTO	TOTAL CONCEPTOS	TOTAL ARTIGOS E CAPÍTULOS
6	2			INVESTIMENTOS REAIS		
		6		INVESTIMENTO NOVO ASOCIADO AO FUNCIONAMENTO OPERATIVO DOS SERVICIOS		
			0	EQUIPOS PARA PROCESOS DE INFORMACIÓN		
				INFORMATIZACIÓN DO REXISTRO DO SELO NAVAL	30.000	
						30.000
					30.000	30.000
						=====
				TOTAL CAPÍTULO 6		30.000
7	7			TRANSFERENCIAS DE CAPITAL		
		1		A EMPRESAS PRIVADAS		
			0	PLAN RENOVE PARA TALLERES DE REPARACIÓN DE VEHÍCULOS		
				PLAN RENOVE PARA TALLERES DE REPARACIÓN DE VEHÍCULOS	500.000	
						500.000
					500.000	500.000
		8		A FAMILIAS E INSTITUCIÓNS SEN FINS DE LUCRO		
			1	A INSTITUCIÓNS SEN FINS DE LUCRO		
			0	ACHEGAS PARA ASOCIACIÓNS E CLÚSTERS DE INTERESE EMPRESARIAL	2.108.709	
			1	CONVENIO CON ACLUNAGA E ASIME PARA A CERTIFICACIÓN DA CALIDADE DA INDUSTRIA AUXILIAR NAVAL	80.000	
			2	CONVENIO CON CEAGA PARA A REALIZACIÓN DO PROXECTO PILOTO DE CREACIÓN DE 7 ESTACIÓNS MULTIFUNCIONAIS DE ELECTROMOBILIDADE	2.400.000	
						4.588.709
					4.588.709	4.588.709
						=====
				TOTAL CAPÍTULO 7		5.088.709
				TOTAL SERVIZO 04		5.118.709
				TOTAL SECCIÓN 08		96.187.246

ORZAMENTOS DA COMUNIDADE AUTÓNOMA GALEGA. ANO 2012

PROGRAMA -	7 4 1 A	APOIO Á MODERNIZACIÓN, INTERNACIONALIZACIÓN E MELLORA DA COMPETITIVADE
SECCIÓN -	1 3	CONSELLERÍA DO MEDIO RURAL
SERVIZO -	0 4	D.X. DE INNOVACIÓN E INDUSTRIAS AGRARIAS E FORESTAIS

CAPÍTULO	ARTIGO	CONCEPTO	SUBCONCEPTO	EXPLICACIÓN DO GASTO	TOTAL CONCEPTOS	TOTAL ARTIGOS E CAPÍTULOS
7				TRANSFERENCIAS DE CAPITAL		
	7			A EMPRESAS PRIVADAS		
		0		A EMPRESAS PRIVADAS		
			0	APOIO A INDUSTRIALIZACIÓN E COMERCIALIZACIÓN	16.993.256	
					16.993.256	16.993.256
						=====
				TOTAL CAPÍTULO 7		16.993.256
				TOTAL SERVIZO 04		16.993.256
				TOTAL SECCIÓN 13		16.993.256
				TOTAL PROGRAMA 741A		113.180.502



PROGRAMA 741B

FOMENTO DO INVESTIMENTO EN CAPITAL HUMANO

ORZAMENTOS DA COMUNIDADE AUTÓNOMA GALEGA. ANO 2012

PROGRAMA -	7 4 1 B	FOMENTO DO INVESTIMENTO EN CAPITAL HUMANO
SECCIÓN -	0 8	CONSELLERÍA DE ECONOMÍA E INDUSTRIA
SERVIZO -	0 1	SECRETARÍA XERAL TECNICA

CAPÍTULO	ARTIGO	CONCEPTO	SUBCONCEPTO	EXPLICACIÓN DO GASTO	TOTAL CONCEPTOS	TOTAL ARTIGOS E CAPÍTULOS
4				TRANSFERENCIAS CORRENTES		
	3			A ORGANISMOS AUTÓNOMOS E AXENCIAS PÚBLICAS DA COMUNIDADE AUTÓNOMA		
		2		A AXENCIAS PÚBLICAS DA COMUNIDADE AUTONOMA DE GALICIA		
			0	TRANSFERENCIAS AO IGAPE	2.507.058	2.507.058
					2.507.058	2.507.058
						=====
				TOTAL CAPÍTULO 4		2.507.058
				TOTAL SERVIZO 01		2.507.058
				TOTAL SECCIÓN 08		2.507.058
				TOTAL PROGRAMA 741B		2.507.058



PROGRAMA 751A

ORDENACIÓN, REGULACIÓN E PROMOCIÓN DO
COMERCIO INTERIOR DE GALICIA

ORZAMENTOS DA COMUNIDADE AUTÓNOMA GALEGA. ANO 2012

PROGRAMA -	7 5 1 A	ORDENACIÓN, REGULACIÓN E PROMOCIÓN DO COMERCIO INTERIOR DE GALICIA
SECCIÓN -	0 8	CONSELLERÍA DE ECONOMÍA E INDUSTRIA
SERVIZO -	0 3	D.X DE COMERCIO

CAPÍTULO	ARTIGO	CONCEPTO	SUBCONCEPTO	EXPLICACIÓN DO GASTO	TOTAL CONCEPTOS	TOTAL ARTIGOS E CAPÍTULOS
1	0			GASTOS DE PERSOAL		
		0		ALTOS CARGOS E DELEGADOS		
			0	RETRIBUCIÓNS BÁSICAS E OUTRAS REMUNERACIÓNS DE ALTOS CARGOS E DELEGADOS		
			00	RETRIBUCIÓNS BÁSICAS	53.386	
			01	OUTRAS REMUNERACIÓNS	1.675	
			08	IPC GALEGO	208	
					55.269	55.269
	2			FUNCIONARIOS		
		0		RETRIBUCIÓNS BÁSICAS		
			00	SOLDOS SUBGRUPO A1	66.016	
			01	SOLDOS SUBGRUPO A2	172.221	
			02	SOLDOS SUBGRUPO C1	43.700	
			03	SOLDOS SUBGRUPO C2	46.279	
			04	SOLDOS AGRUPACIÓNS PROFESIONAIS	8.276	
			05	TRIENIOS	52.635	
					389.127	
		1		RETRIBUCIÓNS COMPLEMENTARIAS		
			00	COMPLEMENTO DE DESTINO	162.916	
			01	COMPLEMENTO ESPECÍFICO	163.748	
			08	IPC GALEGO	3.040	
					329.704	718.831
	3			LABORAIS		
		0		LABORAL FIXO		
			00	RETRIBUCIÓNS BÁSICAS	32.685	
			01	OUTRAS REMUNERACIÓNS	5.329	
			05	TRIENIOS	3.554	
			08	IPC GALEGO	157	
					41.725	41.725
	6			COTAS, PRESTACIÓNS E GASTOS SOCIAIS A CARGO DO EMPREGADOR		
		0		COTAS SOCIAIS		
			00	SEGURIDADE SOCIAL	208.881	
					208.881	208.881
						=====
				TOTAL CAPÍTULO 1		1.024.706

ORZAMENTOS DA COMUNIDADE AUTÓNOMA GALEGA. ANO 2012

PROGRAMA -	7 5 1 A	ORDENACIÓN, REGULACIÓN E PROMOCIÓN DO COMERCIO INTERIOR DE GALICIA
SECCIÓN -	0 8	CONSELLERÍA DE ECONOMÍA E INDUSTRIA
SERVIZO -	0 3	D.X DE COMERCIO

CAPÍTULO	ARTIGO	CONCEPTO	SUBCONCEPTO	EXPLICACIÓN DO GASTO	TOTAL CONCEPTOS	TOTAL ARTIGOS E CAPÍTULOS
4				TRANSFERENCIAS CORRENTES		
	4			A SOCIEDADES PÚBLICAS E OUTROS ENTES PÚBLICOS DA COMUNIDADE AUTÓNOMA		
		1		A SOCIEDADES MERCANTÍS		
			11	TRANSFERENCIAS A GALICIA CALIDADE S.A.	435.000	
						435.000
		3		A FUNDACIÓNS PÚBLICAS		
			09	TRANSFERENCIAS FUNDACION CENTRO GALEGO DA ARTESANIA E DESEÑO	469.000	
						469.000
		4		A UNIVERSIDADES PÚBLICAS DA COMUNIDADE AUTÓNOMA		
			0	COLABORACIÓN UNIVERSIDADES PARA FORMACION EN COMERCIO EXTERIOR	103.500	
						103.500
	8			A FAMILIAS E INSTITUCIÓNS SEN FINS DE LUCRO		1.007.500
		0		A FAMILIAS		
			0	FORMACIÓN EN MATERIA DE COMERCIO	60.000	
						60.000
		1		A INSTITUCIÓNS SEN FINS DE LUCRO		
			1	CONSELLO GALEGO DE CAMARAS DE COMERCIO, INDUSTRIA E NAVEGACIÓN	12.000	
			2	CURSOS IDIOMAS ESTRANXEIROS PARA COMERCIANTES	20.000	
			3	MANTEMENTO E MELLORA DA XESTIÓN DOS SERVIZOS DAS FUNDACIÓNS FEIRAIS	265.500	
						297.500
						357.500
						=====
				TOTAL CAPÍTULO 4		1.365.000
6				INVESTIMENTOS REAIS		
	2			INVESTIMENTO NOVO ASOCIADO AO FUNCIONAMENTO OPERATIVO DOS SERVIZOS		
		6		EQUIPOS PARA PROCESOS DE INFORMACIÓN		
			0	REDE DE INNOVACION DO COMERCIO E OBSERVATORIO DE COMERCIO	30.000	
						30.000
				SUMA E SEGUE		30.000

ORZAMENTOS DA COMUNIDADE AUTÓNOMA GALEGA. ANO 2012

PROGRAMA -	7 5 1 A	ORDENACIÓN, REGULACIÓN E PROMOCIÓN DO COMERCIO INTERIOR DE GALICIA
SECCIÓN -	0 8	CONSELLERÍA DE ECONOMÍA E INDUSTRIA
SERVIZO -	0 3	D.X DE COMERCIO

CAPÍTULO	ARTIGO	CONCEPTO	SUBCONCEPTO	EXPLICACIÓN DO GASTO	TOTAL CONCEPTOS	TOTAL ARTIGOS E CAPÍTULOS
6				SUMAS ANTERIORES		30.000
	4			GASTOS EN INVESTIMENTOS DE CARACTER INMATERIAL		
		0		GASTOS EN INVESTIMENTOS DE CARACTER INMATERIAL		
			1	PROMOCIÓN DO COMERCIO E DOS PRODUTOS GALEGOS	100.000	
			2	PROMOCIÓN SECTORIAL E FOMENTO DA ACTIVIDADE COMERCIAL	180.000	
			3	ACTUACIÓNS EN MATERIA DE ARTESANÍA E DA MARCA ARTESANÍA DE GALICIA	20.000	
					300.000	300.000
						=====
				TOTAL CAPÍTULO 6		330.000
7				TRANSFERENCIAS DE CAPITAL		
	4			A SOCIEDADES PÚBLICAS E OUTROS ENTES PÚBLICOS DA COMUNIDADE AUTÓNOMA		
		1		A SOCIEDADES MERCANTÍS DA COMUNIDADE AUTÓNOMA		
			11	TRANSFERENCIAS A GALICIA CALIDADE S.A.	530.000	
					530.000	
		3		A FUNDACIÓNS PÚBLICAS		
			09	FUNDACION CENTRO GALEGO DA ARTESANIA E DESEÑO	550.000	
					550.000	1.080.000
	6			A CORPORACIÓNS LOCAIS		
		1		ORDENACIÓN TERRITORIAL DO COMERCIO		
			3	ORDENACIÓN DE ESPAZOS COMERCIAIS MUNICIPAIS	3.438.379	
			4	EQUIPAMENTO COMERCIAL CONCELLO MONDARIZ	65.000	
			5	MERCADO DE SANTIAGO DE COMPOSTELA	753.632	
			6	MERCADO DE OURENSE	10.000	
			7	COOPERACIÓN CON CONCELLOS PARA INCENTIVAR A MARCA DE ARTESANIA DE GALICIA	70.000	
			8	MERCADO DA ESTRADA	150.000	
			9	MERCADO DA RIBEIRA	300.000	
					4.787.011	4.787.011
				SUMA E SEGUE		5.867.011

ORZAMENTOS DA COMUNIDADE AUTÓNOMA GALEGA. ANO 2012

PROGRAMA -	7 5 1 A	ORDENACIÓN, REGULACIÓN E PROMOCIÓN DO COMERCIO INTERIOR DE GALICIA
SECCIÓN -	0 8	CONSELLERÍA DE ECONOMÍA E INDUSTRIA
SERVIZO -	0 3	D.X DE COMERCIO

CAPÍTULO	ARTIGO	CONCEPTO	SUBCONCEPTO	EXPLICACIÓN DO GASTO	TOTAL CONCEPTOS	TOTAL ARTIGOS E CAPÍTULOS
7				S U M A S A N T E R I O R E S		5.867.011
	7			A EMPRESAS PRIVADAS		
		0		MELLORA COMPETITIVA DO COMERCIO POLO MIÚDO		
			1	RENOVACIÓN E FOMENTO DA CALIDADE NO COMERCIO RETALLISTA	900.000	
			2	REXENERACIÓN DO TECIDO EMPRESARIAL COMERCIAL	752.025	
			3	MODERNIZACIÓN E INNOVACIÓN DOS OBRADOIROS ARTESANAIS	200.000	
					1.852.025	1.852.025
	8			A FAMILIAS E INSTITUCIÓNS SEN FINS DE LUCRO		
		1		A INSTITUCIÓNS SEN FINS DE LUCRO		
			1	ASOCIACIONISMO COMERCIAL E INTEGRACIÓNS EXTRATÉXICAS	4.865.911	
			2	MELLORA DOS MERCADOS DE ABASTOS DE VIGO	150.000	
			3	SECTOR TEXTIL-CONFECCIÓN. INNOVACION E INTERNACIONALIZACIÓN	1.700.000	
			4	ASOCIACIÓNS DO SECTOR ARTESANAL	110.000	
			5	CAMARAS DE COMERCIO GALEGAS.PLANS FOEXGA E PIPES	1.713.449	
			6	CAMARAS DE COMERCIO GALEGAS. RESTRUCTURACION E EFICENCIA DOS SERVICIOS	1.300.000	
					9.839.360	9.839.360
						=====
				T O T A L C A P Í T U L O 7		17.558.396
8				ACTIVOS FINANCEIROS		
	7			ACHEGAS A CONTA DE CAPITAL		
		0		ACHEGAS Ó CAPITAL DE ENTES DE DEREITO PÚBLICO		
			6	ACHEGA PATRIMONIAL Á FUNDACIÓN INSTITUTO FEIRAL DE VIGO-IFEVI E OUTRAS FUNDACIÓNS	952.000	
					952.000	952.000
						=====
				T O T A L C A P Í T U L O 8		952.000
				T O T A L S E R V I Z O 03		21.230.102
				T O T A L S E C C I Ó N 08		21.230.102
				T O T A L P R O G R A M A 751A		21.230.102



PROGRAMA 761A

COORDINACIÓN E PROMOCIÓN DO TURISMO

ORZAMENTOS DA COMUNIDADE AUTÓNOMA GALEGA. ANO 2012

PROGRAMA -	7 6 1 A	COORDINACIÓN E PROMOCIÓN DO TURISMO
SECCIÓN -	1 1	CONSELLERÍA DE CULTURA E TURISMO
SERVIZO -	0 2	S.X. PARA O TURISMO

CAPÍTULO	ARTIGO	CONCEPTO	SUBCONCEPTO	EXPLICACIÓN DO GASTO	TOTAL CONCEPTOS	TOTAL ARTIGOS E CAPÍTULOS
1	0			GASTOS DE PERSOAL		
		0		ALTOS CARGOS E DELEGADOS		
			0	RETRIBUCIÓNS BÁSICAS E OUTRAS REMUNERACIÓNS DE ALTOS CARGOS E DELEGADOS		
			00	RETRIBUCIÓNS BÁSICAS	53.386	
			01	OUTRAS REMUNERACIÓNS	1.675	
			08	IPC GALEGO	208	
					55.269	55.269
	2			FUNCIONARIOS		
		0		RETRIBUCIÓNS BÁSICAS		
			00	SOLDOS SUBGRUPO A1	215.765	
			01	SOLDOS SUBGRUPO A2	542.064	
			02	SOLDOS SUBGRUPO C1	263.118	
			03	SOLDOS SUBGRUPO C2	285.349	
			04	SOLDOS AGRUPACIÓNS PROFESIONAIS	66.137	
			05	TRIENIOS	197.796	
					1.570.229	
		1		RETRIBUCIÓNS COMPLEMENTARIAS		
			00	COMPLEMENTO DE DESTINO	640.164	
			01	COMPLEMENTO ESPECÍFICO	807.265	
			08	IPC GALEGO	12.074	
					1.459.503	3.029.732
	3			LABORAIS		
		0		LABORAL FIXO		
			00	RETRIBUCIÓNS BÁSICAS	210.751	
			01	OUTRAS REMUNERACIÓNS	34.863	
			05	TRIENIOS	20.970	
			08	IPC GALEGO	1.009	
					267.593	
				S U M A E S E G U E		3.352.594

ORZAMENTOS DA COMUNIDADE AUTÓNOMA GALEGA. ANO 2012

PROGRAMA -	7 6 1 A	COORDINACIÓN E PROMOCIÓN DO TURISMO
SECCIÓN -	1 1	CONSELLERÍA DE CULTURA E TURISMO
SERVIZO -	0 2	S.X. PARA O TURISMO

CAPÍTULO	ARTIGO	CONCEPTO	SUBCONCEPTO	EXPLICACIÓN DO GASTO	TOTAL CONCEPTOS	TOTAL ARTIGOS E CAPÍTULOS
1	3			SUMAS ANTERIORES		3.352.594
		3		LABORAL TEMPORAL INDEFINIDO		
			00	RETRIBUCIÓNS BÁSICAS	56.595	
			01	OUTRAS REMUNERACIÓNS	14.991	
			05	TRIENIOS	1.678	
			08	IPC GALEGO	277	
					73.541	341.134
	6			COTAS, PRESTACIÓNS E GASTOS SOCIAIS A CARGO DO EMPREGADOR		
		0		COTAS SOCIAIS		
			00	SEGURIDADE SOCIAL	744.299	
			33	SEGURIDADE SOCIAL DO PERSOAL LABORAL TEMPORAL INDEFINIDO	17.793	
					762.092	
		2		GASTOS SOCIAIS DO PERSOAL		
			04	ACCIÓN SOCIAL	6.623	
					6.623	768.715
						=====
				TOTAL CAPÍTULO 1		4.194.850
4				TRANSFERENCIAS CORRENTES		
	4			A SOCIEDADES PÚBLICAS E OUTROS ENTES PÚBLICOS DA COMUNIDADE AUTÓNOMA		
		1		A SOCIEDADES MERCANTÍS		
			12	SOCIEDADE ANONIMA DE XESTION DO PLAN XACOBEO	9.543.985	
			13	SOCIEDADE DE IMAXE E PROMOCION TURÍSTICA DE GALICIA	4.266.671	
					13.810.656	
		2		A CONSORCIOS PARTICIPADOS MAIORITARIAMENTE POLA COMUNIDADE AUTÓNOMA		
			07	INSTITUTO DE ESTUDIOS TURÍSTICOS	298.920	
					298.920	14.109.576
	8			A FAMILIAS E INSTITUCIÓNS SEN FINS DE LUCRO		
		0		A FAMILIAS		
			0	AXUDAS E BOLSAS DE PRACTICAS OU AMPLIACION DE ESTUDIOS	367.659	
					367.659	
				SUMA E SEGUE		14.477.235

ORZAMENTOS DA COMUNIDADE AUTÓNOMA GALEGA. ANO 2012

PROGRAMA -	7 6 1 A	COORDINACIÓN E PROMOCIÓN DO TURISMO
SECCIÓN -	1 1	CONSELLERÍA DE CULTURA E TURISMO
SERVIZO -	0 2	S.X. PARA O TURISMO

CAPÍTULO	ARTIGO	CONCEPTO	SUBCONCEPTO	EXPLICACIÓN DO GASTO	TOTAL CONCEPTOS	TOTAL ARTIGOS E CAPÍTULOS
4	8			S U M A S A N T E R I O R E S		14.477.235
		1		A INSTITUCIÓNS SEN FINS DE LUCRO		
		0		APOIO A ASOCIACIÓNS DO SECTOR TURISTICO	254.706	
					254.706	622.365
	9			AO EXTERIOR		
		0		TRANSFERENCIAS O EXTERIOR		
		0		APOIO A ENTIDADES NO EXTERIOR	18.000	
					18.000	18.000
						=====
				T O T A L C A P Í T U L O 4		14.749.941
6				INVESTIMENTOS REAIS		
	0			INVESTIMENTO NOVO EN INFRAESTRUCTURA E BENS DESTINADOS AO USO XERAL		
		6		INFRAESTRUCTURAS E EQUIPAMENTOS DE APOIO Ó DESENVOLVEMENTO DO TURISMO E OS SERVIZOS		
		0		POSTA EN VALOR DOS RECURSOS CULTURAI EN RUTAS E BENS DE INTERESE TURÍSTICO	180.870	
					180.870	180.870
	1			INVESTIMENTOS DE REPOSICIÓ EN INFRAESTRUCTURA E BENS DESTINADOS Ó USO XERAL		
		6		INFRAESTRUCTURAS E EQUIPAMENTOS DE APOIO Ó DESENVOLVEMENTO DO TURISMO E OS SERVIZOS		
		0		VALORACION DE RECURSOS CULTURAI EN RUTAS DE INTERESE TURÍSTICO	6.094.142	
					6.094.142	6.094.142
	2			INVESTIMENTO NOVO ASOCIADO AO FUNCIONAMENTO OPERATIVO DOS SERVIZOS		
		2		EDIFICIOS E OUTRAS CONSTRUCIÓNS		
		0		CONSTRUCIÓNS	283.000	
		9		OBRA NOVA POR MANDATO A SPI PLAN XACOBEO	570.000	
					853.000	
				S U M A E S E G U E		7.128.012

ORZAMENTOS DA COMUNIDADE AUTÓNOMA GALEGA. ANO 2012

PROGRAMA -	7 6 1 A	COORDINACIÓN E PROMOCIÓN DO TURISMO
SECCIÓN -	1 1	CONSELLERÍA DE CULTURA E TURISMO
SERVIZO -	0 2	S.X. PARA O TURISMO

CAPÍTULO	ARTIGO	CONCEPTO	SUBCONCEPTO	EXPLICACIÓN DO GASTO	TOTAL CONCEPTOS	TOTAL ARTIGOS E CAPÍTULOS
6	2			S U M A S A N T E R I O R E S		7.128.012
	5			MOBILIARIO E UTENSILIOS		
		0		CONSTRUCCIÓN	100.000	
					100.000	
	6			EQUIPOS PARA PROCESOS DE INFORMACIÓN		
		0		ADQUISICIÓNS	10.000	
					10.000	
	8			OUTRO INMOBILIZADO MATERIAL		
		0		MATERIAL INFORMATIVO E OUTRAS PUBLICACIÓNS	50.000	
					50.000	1.013.000
4				GASTOS EN INVESTIMENTOS DE CARACTER INMATERIAL		
	0			GASTOS EN INVESTIMENTOS DE CARACTER INMATERIAL		
		0		PROMOCIÓN E DIFUSIÓN DO TURISMO	2.434.281	
		2		FORMACION ACTIVA EN MATERIA TURISTICA	300.000	
		3		PROXECTOS EUROPEOS	377.441	
		4		CONTA SATÉLITE	100.000	
					3.211.722	3.211.722
						=====
				T O T A L C A P Í T U L O 6		10.499.734
7				TRANSFERENCIAS DE CAPITAL		
	4			A SOCIEDADES PÚBLICAS E OUTROS ENTES PÚBLICOS DA COMUNIDADE AUTÓNOMA		
		1		A SOCIEDADES MERCANTÍS DA COMUNIDADE AUTÓNOMA		
		12		SOCIEDADE ANONIMA DE XESTION DO PLAN XACOBEO	2.386.005	
		13		SOCIEDADE DE IMAXE E PROMOCION TURÍSTICA DE GALICIA	12.241.920	
					14.627.925	
	2			A CONSORCIOS PARTICIPADOS MAIORITARIAMENTE POLA COMUNIDADE AUTÓNOMA		
		07		INSTITUTO DE ESTUDIOS TURÍSTICOS	211.995	
					211.995	
				S U M A E S E G U E		14.839.920

ORZAMENTOS DA COMUNIDADE AUTÓNOMA GALEGA. ANO 2012

PROGRAMA -	7 6 1 A	COORDINACIÓN E PROMOCIÓN DO TURISMO
SECCIÓN -	1 1	CONSELLERÍA DE CULTURA E TURISMO
SERVIZO -	0 2	S.X. PARA O TURISMO

CAPÍTULO	ARTIGO	CONCEPTO	SUBCONCEPTO	EXPLICACIÓN DO GASTO	TOTAL CONCEPTOS	TOTAL ARTIGOS E CAPÍTULOS
7	4			SUMAS ANTERIORES		14.839.920
	4			A UNIVERSIDADES PÚBLICAS DA COMUNIDADE AUTÓNOMA		
		0		CONVENIOS CON UNIVERSIDADES	160.000	
					160.000	14.999.920
	6			A CORPORACIÓNS LOCAIS		
		0		TRANSFERENCIAS A CONCELLOS		
		0		MELLORA DOS RECURSOS TURISTICOS DAS ENTIDADES LOCAIS	2.392.458	
		1		AXUDAS EVENTOS INTERÉS TURÍSTICO	55.000	
		2		PLAN SINALIZACIÓN TURÍSTICA	461.000	
					2.908.458	2.908.458
	7			A EMPRESAS PRIVADAS		
		0		TRANSFERENCIAS O SECTOR TURISTICO		
		0		FOMENTO DO TURISMO	2.309.320	
		1		CREACIÓN E MELLORA DA INFRAESTRUCTURA TURISTICA	230.000	
					2.539.320	2.539.320
	8			A FAMILIAS E INSTITUCIÓNS SEN FINS DE LUCRO		
		1		A INSTITUCIÓNS SEN FINS DE LUCRO		
		1		AXUDAS PARA ACTUACIÓNS DE INTERESE TURÍSTICO	5.000	
					5.000	5.000
						=====
				TOTAL CAPÍTULO 7		20.452.698
				TOTAL SERVIZO 02		49.897.223
				TOTAL SECCIÓN 11		49.897.223
				TOTAL PROGRAMA 761A		49.897.223



PROGRAMA 811B

TRANSF. A ENTIDADES LOCAIS POR PARTICIPACIÓN
NOS INGRESOS DA C.A.

ORZAMENTOS DA COMUNIDADE AUTÓNOMA GALEGA. ANO 2012

PROGRAMA -	8 1 1 B	TRANSF. A ENTIDADES LOCAIS POR PARTICIPACIÓN NOS INGRESOS DA C.A.
SECCIÓN -	2 1	TRANSFERENCIAS A CORPORACIÓNS LOCAIS
SERVIZO -	0 1	TRANSFERENCIAS A CORPORACIÓNS LOCAIS

CAPÍTULO	ARTIGO	CONCEPTO	SUBCONCEPTO	EXPLICACIÓN DO GASTO	TOTAL CONCEPTOS	TOTAL ARTIGOS E CAPÍTULOS
4				TRANSFERENCIAS CORRENTES		
	6			A CORPORACIÓNS LOCAIS		
		0		PARTICIPACIÓN DOS CONCELLOS NOS TRIBUTOS DA CC.AA. DE GALICIA		
			0	FONDO DE COOPERACION LOCAL, FONDO BASE 2012	112.972.806	
			1	FONDO DE COOPERACION LOCAL, FONDO ADICIONAL 2012	2.283.291	
			2	LIQUIDACIÓN EJERCICIOS ANTERIORES	1.332.562	
					116.588.659	116.588.659
						=====
				TOTAL CAPÍTULO 4		116.588.659
				TOTAL SERVIZO 01		116.588.659
				TOTAL SECCIÓN 21		116.588.659
				TOTAL PROGRAMA 811B		116.588.659



PROGRAMA 811C

OUTROS SOPORTES FINANCEIROS ÀS ENTIDADES
LOCAIS

ORZAMENTOS DA COMUNIDADE AUTÓNOMA GALEGA. ANO 2012

PROGRAMA -	8 1 1 C	OUTROS SOPORTES FINANCEIROS ÁS ENTIDADES LOCAIS
SECCIÓN -	2 3	GASTOS DE DIVERSAS CONSELLERÍAS
SERVIZO -	0 1	SECRETARÍA XERAL E DO PATRIMONIO DA CONSELLERÍA DE FACENDA

CAPÍTULO	ARTIGO	CONCEPTO	SUBCONCEPTO	EXPLICACIÓN DO GASTO	TOTAL CONCEPTOS	TOTAL ARTIGOS E CAPÍTULOS
4				TRANSFERENCIAS CORRENTES		
	6			A CORPORACIÓNS LOCAIS		
		0		TRANSFERENCIAS CORRENTES A CORPORACIÓNS LOCAIS		
			0	TRANSFERENCIAS CORRENTES Ó CONCELLO DE SANTIAGO	2.703.000	
			1	TRANSFERENCIAS CORRENTES AO CONSORCIO PARA A PROMOCIÓN DA MÚSICA	2.652.000	
					5.355.000	5.355.000
						=====
				TOTAL CAPÍTULO 4		5.355.000
				TOTAL SERVIZO 01		5.355.000
				TOTAL SECCIÓN 23		5.355.000
				TOTAL PROGRAMA 811C		5.355.000



PROGRAMA 911A

AMORTIZACIÓN E GASTOS FINANCEIROS DA DÉBEDA
PÚBLICA

ORZAMENTOS DA COMUNIDADE AUTÓNOMA GALEGA. ANO 2012

PROGRAMA -	9 1 1 A	AMORTIZACIÓN E GASTOS FINANCEIROS DA DÉBEDA PÚBLICA
SECCIÓN -	2 2	DÉBEDA PÚBLICA DA COMUNIDADE AUTÓNOMA
SERVIZO -	0 1	DÉBEDA PÚBLICA DA COMUNIDADE AUTÓNOMA

CAPÍTULO	ARTIGO	CONCEPTO	SUBCONCEPTO	EXPLICACIÓN DO GASTO	TOTAL CONCEPTOS	TOTAL ARTIGOS E CAPÍTULOS
3	0			GASTOS FINANCEIROS		
		0		DÉBEDA PÚBLICA E PRÉSTAMOS		
			0	XUROS DE DÉBEDA PÚBLICA E PRÉSTAMOS	286.800.430	
					286.800.430	286.800.430
	1			GASTOS EMISIÓN, FORMALIZ., MODIF., E CANCELACIÓN DE DÉBEDA PÚBLICA E PRÉSTAMOS		
		0		GASTOS DE EMISIÓN, MODIFICACIÓN E CANCELACIÓN	6.382.000	
					6.382.000	6.382.000
				TOTAL CAPÍTULO 3		=====
						293.182.430
9	5			PASIVOS FINANCEIROS		
		0		AMORTIZACIÓN DE DÉBEDA PÚBLICA E PRÉSTAMOS		
			0	AMORTIZACIÓN DE DÉBEDA PÚBLICA E PRÉSTAMOS	536.950.455	
					536.950.455	
		1		AMORTIZACION DE DEBEDA PUBLICA E PRESTAMOS. DIFERENCIAS DE CAMBIO	457.858	
					457.858	537.408.313
				TOTAL CAPÍTULO 9		=====
						537.408.313
				TOTAL SERVIZO 01		830.590.743
				TOTAL SECCIÓN 22		830.590.743
				TOTAL PROGRAMA 911A		830.590.743



ORGANISMOS AUTÓNOMOS





PROGRAMA 122B

FORMACIÓN E PERFECCIONAMENTO DO PERSOAL DA
ADMINISTRACIÓN DA C.A.

ORZAMENTOS DA COMUNIDADE AUTÓNOMA GALEGA. ANO 2012

PROGRAMA -	1 2 2 B	FORMACIÓN E PERFECCIONAMENTO DO PERSOAL DA ADMINISTRACIÓN DA C.A.
SECCIÓN -	0 5	CONSELLERÍA DE PRESIDENCIA, ADMINISTRACIÓNS PÚBLICAS E XUSTIZA
SERVIZO -	8 0	ESCOLA GALEGA DE ADMINISTRACIÓN PÚBLICA

CAPÍTULO	ARTIGO	CONCEPTO	SUBCONCEPTO	EXPLICACIÓN DO GASTO	TOTAL CONCEPTOS	TOTAL ARTIGOS E CAPÍTULOS
1	0			GASTOS DE PERSOAL		
		0		ALTOS CARGOS E DELEGADOS		
				RETRIBUCIÓNS BÁSICAS E OUTRAS REMUNERACIÓNS DE ALTOS CARGOS E DELEGADOS		
		00		RETRIBUCIÓNS BÁSICAS	53.386	
		01		OUTRAS REMUNERACIÓNS	1.675	
		08		IPC GALEGO	208	
					55.269	55.269
	2			FUNCIONARIOS		
		0		RETRIBUCIÓNS BÁSICAS		
		00		SOLDOS SUBGRUPO A1	99.987	
		01		SOLDOS SUBGRUPO A2	43.106	
		02		SOLDOS SUBGRUPO C1	54.822	
		03		SOLDOS SUBGRUPO C2	72.887	
		04		SOLDOS AGRUPACIÓNS PROFESIONAIS	8.246	
		05		TRIENIOS	36.737	
					315.785	
		1		RETRIBUCIÓNS COMPLEMENTARIAS		
		00		COMPLEMENTO DE DESTINO	142.242	
		01		COMPLEMENTO ESPECÍFICO	232.205	
		08		IPC GALEGO	2.612	
					377.059	692.844
	3			LABORAIS		
		0		LABORAL FIXO		
		00		RETRIBUCIÓNS BÁSICAS	26.959	
		01		OUTRAS REMUNERACIÓNS	5.213	
		05		TRIENIOS	3.834	
		08		IPC GALEGO	136	
					36.142	
				S U M A E S E G U E		784.255

ORZAMENTOS DA COMUNIDADE AUTÓNOMA GALEGA. ANO 2012

PROGRAMA -	1 2 2 B	FORMACIÓN E PERFECCIONAMENTO DO PERSOAL DA ADMINISTRACIÓN DA C.A.
SECCIÓN -	0 5	CONSELLERÍA DE PRESIDENCIA, ADMINISTRACIÓNS PÚBLICAS E XUSTIZA
SERVIZO -	8 0	ESCOLA GALEGA DE ADMINISTRACIÓN PÚBLICA

CAPÍTULO	ARTIGO	CONCEPTO	SUBCONCEPTO	EXPLICACIÓN DO GASTO	TOTAL CONCEPTOS	TOTAL ARTIGOS E CAPÍTULOS
1	3			SUMAS ANTERIORES		784.255
		3		LABORAL TEMPORAL INDEFINIDO		
			00	RETRIBUCIÓNS BÁSICAS	87.628	
			01	OUTRAS REMUNERACIÓNS	15.833	
			05	TRIENIOS	5.135	
			08	IPC GALEGO	411	
					109.007	145.149
	6			COTAS, PRESTACIÓNS E GASTOS SOCIAIS A CARGO DO EMPREGADOR		
		0		COTAS SOCIAIS		
			00	SEGURIDADE SOCIAL	146.890	
			33	SEGURIDADE SOCIAL DO PERSOAL LABORAL TEMPORAL INDEFINIDO	33.865	
					180.755	180.755
						=====
				TOTAL CAPÍTULO 1		1.074.017
2				GASTOS EN BENS CORRENTES E SERVIZOS		
	1			REPARACIÓNS, MANTEMENTO E CONSERVACIÓN		
		2		EDIFICIOS E OUTRAS CONSTRUCIÓNS	55.000	
						55.000
		3		MAQUINARIA, INSTALACIÓNS E UTENSILIOS	30.000	
						30.000
		4		MATERIAL DE TRANSPORTE	1.000	
						1.000
		5		MOBILIARIO E UTENSILIOS	1.000	
						1.000
		6		EQUIPAMENTOS PARA PROCESOS DE INFORMACIÓN	3.000	
						3.000
						90.000
	2			MATERIAL, SUBMINISTRACIÓNS E OUTROS		
		0		MATERIAL DE OFICINA		
			00	ORDINARIO NON INVENTARIABLE	5.000	
			01	PRENSA, REVISTAS, LIBROS E OUTRAS PUBLICACIÓNS	2.000	
			02	MATERIAL INFORMÁTICO NON INVENTARIABLE	2.000	
						9.000
				SUMA E SEGUE		99.000

ORZAMENTOS DA COMUNIDADE AUTÓNOMA GALEGA. ANO 2012

PROGRAMA -	1 2 2 B	FORMACIÓN E PERFECCIONAMENTO DO PERSOAL DA ADMINISTRACIÓN DA C.A.
SECCIÓN -	0 5	CONSELLERÍA DE PRESIDENCIA, ADMINISTRACIÓNS PÚBLICAS E XUSTIZA
SERVIZO -	8 0	ESCOLA GALEGA DE ADMINISTRACIÓN PÚBLICA

CAPÍTULO	ARTIGO	CONCEPTO	SUBCONCEPTO	EXPLICACIÓN DO GASTO	TOTAL CONCEPTOS	TOTAL ARTIGOS E CAPÍTULOS
2	2			SUMAS ANTERIORES		99.000
		1		SUBMINISTRACIÓNS		
			00	ENERXÍA ELÉCTRICA	15.000	
			01	AUGA	9.000	
			03	COMBUSTIBLES	10.000	
			04	VESTIARIO	1.000	
			99	OUTRAS SUBMINISTRACIÓNS	2.000	
					37.000	
		2		COMUNICACIÓNS		
			00	TELEFÓNICAS	23.648	
			01	POSTAIS	6.000	
					29.648	
		4		PRIMAS DE SEGUROS	2.000	
					2.000	
		5		TRIBUTOS	500	
					500	
		6		GASTOS DIVERSOS		
			06	REUNIÓNS, CONFERENCIAS E CURSOS	31.997	
			17	CURSOS DE FORMACIÓN	1.313.388	
					1.345.385	
		7		TRABALLOS REALIZADOS POR OUTRAS EMPRESAS		
			00	LIMPEZA E ASEO	182.319	
			01	SEGURANZA	159.765	
			06	ESTUDOS E TRABALLOS TÉCNICOS	33.300	
					375.384	1.798.917
		3		INDEMNIZACIÓNS POR RAZÓNS DO SERVIZO		
			0	AXUDAS DE CUSTO	3.500	
					3.500	
		1		LOCOMOCIÓN	3.000	
					3.000	6.500
		7		PUBLICACIÓNS		
			0	EDICIÓNS E DISTRIBUCIÓNS	18.450	
					18.450	18.450
						=====
				TOTAL CAPÍTULO 2		1.913.867

ORZAMENTOS DA COMUNIDADE AUTÓNOMA GALEGA. ANO 2012

PROGRAMA -	1 2 2 B	FORMACIÓN E PERFECCIONAMENTO DO PERSOAL DA ADMINISTRACIÓN DA C.A.
SECCIÓN -	0 5	CONSELLERÍA DE PRESIDENCIA, ADMINISTRACIÓNS PÚBLICAS E XUSTIZA
SERVIZO -	8 0	ESCOLA GALEGA DE ADMINISTRACIÓN PÚBLICA

CAPÍTULO	ARTIGO	CONCEPTO	SUBCONCEPTO	EXPLICACIÓN DO GASTO	TOTAL CONCEPTOS	TOTAL ARTIGOS E CAPÍTULOS
4				TRANSFERENCIAS CORRENTES		
	4			A SOCIEDADES PÚBLICAS E OUTROS ENTES PÚBLICOS DA COMUNIDADE AUTÓNOMA		
		4		A UNIVERSIDADES PÚBLICAS DA COMUNIDADE AUTÓNOMA		
			0	FORMACIÓN CONTINUA DO PAS DA UNIVERSIDADE DE SANTIAGO DE COMPOSTELA	20.460	
			1	FORMACIÓN DO PAS DA UNIVERSIDADE DA CORUÑA	14.070	
			2	FORMACIÓN DO PAS DA UNIVERSIDADE DE VIGO	11.590	
					46.120	46.120
	8			A FAMILIAS E INSTITUCIÓNS SEN FINS DE LUCRO		
		0		A FAMILIAS		
			0	AXUDAS E BOLSAS EGAP	33.803	
					33.803	33.803
						=====
				TOTAL CAPÍTULO 4		79.923
6				INVESTIMENTOS REAIS		
	2			INVESTIMENTO NOVO ASOCIADO AO FUNCIONAMENTO OPERATIVO DOS SERVIZOS		
		5		MOBILIARIO E UTENSILIOS		
			0	ADQUISICIÓNS	5.000	
					5.000	
		6		EQUIPOS PARA PROCESOS DE INFORMACIÓN		
			0	ADQUISICIÓNS	5.000	
					5.000	
		8		OUTRO INMOBILIZADO MATERIAL		
			0	FONDOS DE BIBLIOTECA	15.050	
					15.050	25.050
	4			GASTOS EN INVESTIMENTOS DE CARACTER INMATERIAL		
		0		GASTOS EN INVESTIMENTOS DE CARACTER INMATERIAL		
			0	PROXECTOS DE INVESTIGACION	173.305	
					173.305	173.305
						=====
				TOTAL CAPÍTULO 6		198.355
				TOTAL SERVIZO 80		3.266.162
				TOTAL SECCIÓN 05		3.266.162
				TOTAL PROGRAMA 122B		3.266.162



ACADEMIA GALEGA DE SEGURIDADE PÚBLICA



PROGRAMA 212A

PROTECCIÓN CIVIL E SEGURIDADE DA COMUNIDADE
AUTÓNOMA

ORZAMENTOS DA COMUNIDADE AUTÓNOMA GALEGA. ANO 2012

PROGRAMA -	2 1 2 A	PROTECCIÓN CIVIL E SEGURIDADE DA COMUNIDADE AUTÓNOMA
SECCIÓN -	0 5	CONSELLERÍA DE PRESIDENCIA, ADMINISTRACIÓNS PÚBLICAS E XUSTIZA
SERVIZO -	8 1	ACADEMIA GALEGA DE SEGURIDADE PÚBLICA

CAPÍTULO	ARTIGO	CONCEPTO	SUBCONCEPTO	EXPLICACIÓN DO GASTO	TOTAL CONCEPTOS	TOTAL ARTIGOS E CAPÍTULOS
1	0			GASTOS DE PERSOAL		
		0		ALTOS CARGOS E DELEGADOS		
			0	RETRIBUCIÓNS BÁSICAS E OUTRAS REMUNERACIÓNS DE ALTOS CARGOS E DELEGADOS		
			00	RETRIBUCIÓNS BÁSICAS	53.386	
			01	OUTRAS REMUNERACIÓNS	1.675	
			08	IPC GALEGO	208	
					55.269	55.269
	2			FUNCIONARIOS		
		0		RETRIBUCIÓNS BÁSICAS		
			00	SOLDOS SUBGRUPO A1	82.781	
			01	SOLDOS SUBGRUPO A2	43.144	
			02	SOLDOS SUBGRUPO C1	10.886	
			03	SOLDOS SUBGRUPO C2	63.625	
			04	SOLDOS AGRUPACIÓNS PROFESIONAIS	16.505	
			05	TRIENIOS	30.183	
					247.124	
		1		RETRIBUCIÓNS COMPLEMENTARIAS		
			00	COMPLEMENTO DE DESTINO	104.369	
			01	COMPLEMENTO ESPECÍFICO	176.405	
			08	IPC GALEGO	1.998	
					282.772	529.896
	3			LABORAIS		
		3		LABORAL TEMPORAL INDEFINIDO		
			00	RETRIBUCIÓNS BÁSICAS	21.917	
			01	OUTRAS REMUNERACIÓNS	2.723	
			05	TRIENIOS	2.054	
			08	IPC GALEGO	101	
					26.795	26.795
				S U M A E S E G U E		611.960

ORZAMENTOS DA COMUNIDADE AUTÓNOMA GALEGA. ANO 2012

PROGRAMA -	2 1 2 A	PROTECCIÓN CIVIL E SEGURIDADE DA COMUNIDADE AUTÓNOMA
SECCIÓN -	0 5	CONSELLERÍA DE PRESIDENCIA, ADMINISTRACIÓNS PÚBLICAS E XUSTIZA
SERVIZO -	8 1	ACADEMIA GALEGA DE SEGURIDADE PÚBLICA

CAPÍTULO	ARTIGO	CONCEPTO	SUBCONCEPTO	EXPLICACIÓN DO GASTO	TOTAL CONCEPTOS	TOTAL ARTIGOS E CAPÍTULOS
1				S U M A S A N T E R I O R E S		611.960
	6			COTAS, PRESTACIÓNS E GASTOS SOCIAIS A CARGO DO EMPREGADOR		
		0		COTAS SOCIAIS		
			00	SEGURIDADE SOCIAL	132.792	
			33	SEGURIDADE SOCIAL DO PERSOAL LABORAL TEMPORAL INDEFINIDO	7.892	
					140.684	140.684
						=====
				T O T A L C A P Í T U L O 1		752.644
2				GASTOS EN BENS CORRENTES E SERVIZOS		
	1			REPARACIÓNS, MANTEMENTO E CONSERVACIÓN		
		2		EDIFICIOS E OUTRAS CONSTRUCIÓNS	4.500	
					4.500	
		3		MAQUINARIA, INSTALACIÓNS E UTENSILIOS	20.500	
					20.500	
		5		MOBILIARIO E UTENSILIOS	1.750	
					1.750	
		6		EQUIPAMENTOS PARA PROCESOS DE INFORMACIÓN	3.750	
					3.750	30.500
	2			MATERIAL, SUBMINISTRACIÓNS E OUTROS		
		0		MATERIAL DE OFICINA		
			00	ORDINARIO NON INVENTARIABLE	3.000	
			01	PRENSA, REVISTAS, LIBROS E OUTRAS PUBLICACIÓNS	1.500	
			02	MATERIAL INFORMÁTICO NON INVENTARIABLE	500	
					5.000	
		1		SUBMINISTRACIÓNS		
			00	ENERXÍA ELÉCTRICA	60.036	
			03	COMBUSTIBLES	30.044	
			06	PRODUCTOS FARMACÉUTICOS E MATERIAL SANITARIO	500	
			99	OUTRAS SUBMINISTRACIÓNS	1.000	
					91.580	
				S U M A E S E G U E		127.080

ORZAMENTOS DA COMUNIDADE AUTÓNOMA GALEGA. ANO 2012


PROGRAMA -	2 1 2 A	PROTECCIÓN CIVIL E SEGURIDADE DA COMUNIDADE AUTÓNOMA
SECCIÓN -	0 5	CONSELLERÍA DE PRESIDENCIA, ADMINISTRACIÓNS PÚBLICAS E XUSTIZA
SERVIZO -	8 1	ACADEMIA GALEGA DE SEGURIDADE PÚBLICA

CAPÍTULO	ARTIGO	CONCEPTO	SUBCONCEPTO	EXPLICACIÓN DO GASTO	TOTAL CONCEPTOS	TOTAL ARTIGOS E CAPÍTULOS
2	2			SUMAS ANTERIORES		127.080
	2			COMUNICACIÓNS		
		00		TELEFÓNICAS 10.000		
		01		POSTAIS 5.000		
		02		TELEGRÁFICAS 121		
					15.121	
	4			PRIMAS DE SEGUROS 10.000		
					10.000	
	5			TRIBUTOS 400		
					400	
	6			GASTOS DIVERSOS		
		17		CURSOS DE FORMACIÓN 1.202.347		
		99		OUTROS 3.000		
					1.205.347	
	7			TRABALLOS REALIZADOS POR OUTRAS EMPRESAS		
		00		LIMPEZA E ASEO 115.000		
		01		SEGURANZA 234.000		
		06		ESTUDOS E TRABALLOS TÉCNICOS 1.000		
		99		OUTROS 40.656		
					390.656	1.718.104
	3			INDEMNIZACIÓNS POR RAZÓNS DO SERVIZO		
		0		AXUDAS DE CUSTO 1.700		
					1.700	
		1		LOCOMOCIÓN 800		
					800	
		3		OUTRAS INDEMNIZACIÓNS 500		
					500	3.000
						=====
				TOTAL CAPÍTULO 2		1.751.604

ORZAMENTOS DA COMUNIDADE AUTÓNOMA GALEGA. ANO 2012

PROGRAMA -	2 1 2 A	PROTECCIÓN CIVIL E SEGURIDADE DA COMUNIDADE AUTÓNOMA
SECCIÓN -	0 5	CONSELLERÍA DE PRESIDENCIA, ADMINISTRACIÓNS PÚBLICAS E XUSTIZA
SERVIZO -	8 1	ACADEMIA GALEGA DE SEGURIDADE PÚBLICA

CAPÍTULO	ARTIGO	CONCEPTO	SUBCONCEPTO	EXPLICACIÓN DO GASTO	TOTAL CONCEPTOS	TOTAL ARTIGOS E CAPÍTULOS
6				INVESTIMENTOS REAIS		
	2			INVESTIMENTO NOVO ASOCIADO AO FUNCIONAMENTO OPERATIVO DOS SERVICIOS		
		5		MOBILIARIO E UTENSILIOS		
		0		ADQUISICIÓNS	13.371	
						13.371
	6			EQUIPOS PARA PROCESOS DE INFORMACIÓN		
		0		ADQUISICIÓNS	33.066	
						33.066
						46.437
	3			INVESTIMENTO DE REPOSICIÓN ASOCIADO AO FUNCIONAMENTO OPERATIVO DOS SERVICIOS		
		2		EDIFICIOS E OUTRAS CONSTRUCCIÓNS		
		0		REMODELACIÓN EDIFICIOS E OUTRAS CONSTRUCCIÓNS	26.915	
						26.915
						=====
				TOTAL CAPÍTULO 6		73.352
				TOTAL SERVIZO 81		2.577.600
				TOTAL SECCIÓN 05		2.577.600
				TOTAL PROGRAMA 212A		2.577.600





PROGRAMA 581A

ELABORACIÓN E DIFUSIÓN ESTADÍSTICA

ORZAMENTOS DA COMUNIDADE AUTÓNOMA GALEGA. ANO 2012

PROGRAMA -	5 8 1 A	ELABORACIÓN E DIFUSIÓN ESTATÍSTICA
SECCIÓN -	0 6	CONSELLERÍA DE FACENDA
SERVIZO -	8 0	INSTITUTO GALEGO DE ESTATÍSTICA

CAPÍTULO	ARTIGO	CONCEPTO	SUBCONCEPTO	EXPLICACIÓN DO GASTO	TOTAL CONCEPTOS	TOTAL ARTIGOS E CAPÍTULOS
1	0			GASTOS DE PERSOAL		
		0		ALTOS CARGOS E DELEGADOS		
				RETRIBUCIÓNS BÁSICAS E OUTRAS REMUNERACIÓNS DE ALTOS CARGOS E DELEGADOS		
		00		RETRIBUCIÓNS BÁSICAS	53.386	
		01		OUTRAS REMUNERACIÓNS	1.675	
		08		IPC GALEGO	208	
					55.269	55.269
	2			FUNCIONARIOS		
		0		RETRIBUCIÓNS BÁSICAS		
		00		SOLDOS SUBGRUPO A1	459.313	
		01		SOLDOS SUBGRUPO A2	298.626	
		02		SOLDOS SUBGRUPO C1	75.453	
		03		SOLDOS SUBGRUPO C2	54.241	
		04		SOLDOS AGRUPACIÓNS PROFESIONAIS	8.189	
		05		TRIENIOS	64.031	
					959.853	
		1		RETRIBUCIÓNS COMPLEMENTARIAS		
		00		COMPLEMENTO DE DESTINO	429.567	
		01		COMPLEMENTO ESPECÍFICO	666.825	
		02		OUTROS COMPLEMENTOS	10.880	
		08		IPC GALEGO	7.822	
					1.115.094	2.074.947
	3			LABORAIS		
		0		LABORAL FIXO		
		00		RETRIBUCIÓNS BÁSICAS	173.227	
		01		OUTRAS REMUNERACIÓNS	46.549	
		05		TRIENIOS	13.010	
		08		IPC GALEGO	881	
					233.667	
				S U M A E S E G U E		2.363.883

ORZAMENTOS DA COMUNIDADE AUTÓNOMA GALEGA. ANO 2012

PROGRAMA -	5 8 1 A	ELABORACIÓN E DIFUSIÓN ESTATÍSTICA
SECCIÓN -	0 6	CONSELLERÍA DE FACENDA
SERVIZO -	8 0	INSTITUTO GALEGO DE ESTATÍSTICA

CAPÍTULO	ARTIGO	CONCEPTO	SUBCONCEPTO	EXPLICACIÓN DO GASTO	TOTAL CONCEPTOS	TOTAL ARTIGOS E CAPÍTULOS
1	3			S U M A S A N T E R I O R E S		2.363.883
		1		LABORAL TEMPORAL		
		00		RETRIBUCIÓNS BÁSICAS	26.861	
		08		IPC GALEGO	102	
					26.963	260.630
	6			COTAS, PRESTACIÓNS E GASTOS SOCIAIS A CARGO DO EMPREGADOR		
		0		COTAS SOCIAIS		
		00		SEGURIDADE SOCIAL	528.766	
		01		MUFACE	30.405	
					559.171	559.171
						=====
				T O T A L C A P Í T U L O 1		2.950.017
2				GASTOS EN BENS CORRENTES E SERVIZOS		
	0			ALUGAMENTOS E CANONS		
		6		EQUIPAMENTOS PARA PROCESOS DE INFORMACIÓN	7.500	
					7.500	7.500
	1			REPARACIÓNS, MANTEMENTO E CONSERVACIÓN		
		2		EDIFICIOS E OUTRAS CONSTRUCIÓNS	25.000	
					25.000	
		3		MAQUINARIA, INSTALACIÓNS E UTENSILIOS	13.000	
					13.000	
		4		MATERIAL DE TRANSPORTE	2.500	
					2.500	
		5		MOBILIARIO E UTENSILIOS	1.500	
					1.500	
		6		EQUIPAMENTOS PARA PROCESOS DE INFORMACIÓN	1.000	
					1.000	43.000
	2			MATERIAL, SUBMINISTRACIÓNS E OUTROS		
		0		MATERIAL DE OFICINA		
		00		ORDINARIO NON INVENTARIABLE	4.500	
		01		PRENSA, REVISTAS, LIBROS E OUTRAS PUBLICACIÓNS	2.000	
		02		MATERIAL INFORMÁTICO NON INVENTARIABLE	3.200	
					9.700	
				S U M A E S E G U E		60.200

ORZAMENTOS DA COMUNIDADE AUTÓNOMA GALEGA. ANO 2012


PROGRAMA -	5 8 1 A	ELABORACIÓN E DIFUSIÓN ESTATÍSTICA
SECCIÓN -	0 6	CONSELLERÍA DE FACENDA
SERVIZO -	8 0	INSTITUTO GALEGO DE ESTATÍSTICA

CAPÍTULO	ARTIGO	CONCEPTO	SUBCONCEPTO	EXPLICACIÓN DO GASTO	TOTAL CONCEPTOS	TOTAL ARTIGOS E CAPÍTULOS
2	2			S U M A S A N T E R I O R E S		60.200
		1		SUBMINISTRACIÓNS		
		00		ENERXÍA ELÉCTRICA	20.000	
		01		AUGA	2.000	
		02		GAS	5.000	
		03		COMBUSTIBLES	2.500	
		06		PRODUCTOS FARMACÉUTICOS E MATERIAL SANITARIO	450	
		99		OUTRAS SUBMINISTRACIÓNS	500	
					30.450	
		2		COMUNICACIÓNS		
		00		TELEFÓNICAS	17.106	
		01		POSTAIS	15.000	
					32.106	
		3		TRANSPORTES	630	
					630	
		4		PRIMAS DE SEGUROS	2.000	
					2.000	
		5		TRIBUTOS	200	
					200	
		6		GASTOS DIVERSOS		
		16		CONSELLO GALEGO DE ESTATÍSTICA	4.000	
		99		OUTROS	3.000	
					7.000	
		7		TRABALLOS REALIZADOS POR OUTRAS EMPRESAS		
		00		LIMPEZA E ASEO	70.349	
		01		SEGURANZA	151.651	
					222.000	304.086
	3			INDEMNIZACIÓNS POR RAZÓNS DO SERVIZO		
		0		AXUDAS DE CUSTO	6.700	
					6.700	
		1		LOCOMOCIÓN	11.784	
					11.784	18.484
						=====
				T O T A L C A P Í T U L O 2		373.070

ORZAMENTOS DA COMUNIDADE AUTÓNOMA GALEGA. ANO 2012

PROGRAMA -	5 8 1 A	ELABORACIÓN E DIFUSIÓN ESTATÍSTICA
SECCIÓN -	0 6	CONSELLERÍA DE FACENDA
SERVIZO -	8 0	INSTITUTO GALEGO DE ESTATÍSTICA

CAPÍTULO	ARTIGO	CONCEPTO	SUBCONCEPTO	EXPLICACIÓN DO GASTO	TOTAL CONCEPTOS	TOTAL ARTIGOS E CAPÍTULOS
4				TRANSFERENCIAS CORRENTES		
	8			A FAMILIAS E INSTITUCIÓNS SEN FINS DE LUCRO		
		0		A FAMILIAS		
			0	A FAMILIAS	12.000	
						12.000
						=====
				TOTAL CAPÍTULO 4		12.000
6				INVESTIMENTOS REAIS		
	2			INVESTIMENTO NOVO ASOCIADO AO FUNCIONAMENTO OPERATIVO DOS SERVICIOS		
		6		EQUIPOS PARA PROCESOS DE INFORMACIÓN		
			1	EQUIPOS PARA PROCESOS DE INFORMACIÓN. ADQUISICIÓN	2.854	
						2.854
	4			GASTOS EN INVESTIMENTOS DE CARACTER INMATERIAL		
		0		GASTOS EN INVESTIMENTOS DE CARACTER INMATERIAL		
			1	PLAN GALEGO DE ESTATISTICA	983.738	
						983.738
						=====
				TOTAL CAPÍTULO 6		986.592
				TOTAL SERVICIO 80		4.321.679
				TOTAL SECCIÓN 06		4.321.679
				TOTAL PROGRAMA 581A		4.321.679



CONSELLO GALEGO DA COMPETENCIA



PROGRAMA 613A
DEFENSA DA COMPETENCIA

ORZAMENTOS DA COMUNIDADE AUTÓNOMA GALEGA. ANO 2012

PROGRAMA -	6 1 3 A	DEFENSA DA COMPETENCIA
SECCIÓN -	0 6	CONSELLERÍA DE FACENDA
SERVIZO -	8 1	CONSELLO GALEGO DA COMPETENCIA

CAPÍTULO	ARTIGO	CONCEPTO	SUBCONCEPTO	EXPLICACIÓN DO GASTO	TOTAL CONCEPTOS	TOTAL ARTIGOS E CAPÍTULOS
1	0			GASTOS DE PERSOAL		
		0		ALTOS CARGOS E DELEGADOS		
			0	RETRIBUCIÓNS BÁSICAS E OUTRAS REMUNERACIÓNS DE ALTOS CARGOS E DELEGADOS		
			00	RETRIBUCIÓNS BÁSICAS	53.386	
			01	OUTRAS REMUNERACIÓNS	1.675	
			08	IPC GALEGO	208	
					55.269	55.269
	2			FUNCIONARIOS		
		0		RETRIBUCIÓNS BÁSICAS		
			00	SOLDOS SUBGRUPO A1	49.819	
			02	SOLDOS SUBGRUPO C1	32.828	
			04	SOLDOS AGRUPACIÓNS PROFESIONAIS	8.286	
			05	TRIENIOS	18.205	
					109.138	
		1		RETRIBUCIÓNS COMPLEMENTARIAS		
			00	COMPLEMENTO DE DESTINO	47.587	
			01	COMPLEMENTO ESPECÍFICO	79.628	
			08	IPC GALEGO	894	
					128.109	237.247
	6			COTAS, PRESTACIÓNS E GASTOS SOCIAIS A CARGO DO EMPREGADOR		
		0		COTAS SOCIAIS		
			00	SEGURIDADE SOCIAL	91.471	
					91.471	
		2		GASTOS SOCIAIS DO PERSOAL		
			00	FORMACIÓNS E PERFECCIONAMENTO DO PERSOAL	2.006	
					2.006	93.477
						=====
				TOTAL CAPÍTULO 1		385.993
2				GASTOS EN BENS CORRENTES E SERVIZOS		
	0			ALUGAMENTOS E CANONS		
		2		EDIFICIOS E OUTRAS CONSTRUCIÓNS	42.197	
					42.197	42.197
				SUMA E SEGUE		42.197

ORZAMENTOS DA COMUNIDADE AUTÓNOMA GALEGA. ANO 2012

PROGRAMA -	6 1 3 A	DEFENSA DA COMPETENCIA
SECCIÓN -	0 6	CONSELLERÍA DE FACENDA
SERVIZO -	8 1	CONSELLO GALEGO DA COMPETENCIA

CAPÍTULO	ARTIGO	CONCEPTO	SUBCONCEPTO	EXPLICACIÓN DO GASTO	TOTAL CONCEPTOS	TOTAL ARTIGOS E CAPÍTULOS
2				SUMAS ANTERIORES		42.197
	1			REPARACIÓNS, MANTEMENTO E CONSERVACIÓN		
		2		EDIFICIOS E OUTRAS CONSTRUCIÓNS	1.500	
					1.500	
		3		MAQUINARIA, INSTALACIÓNS E UTENSILIOS	3.000	
					3.000	
		6		EQUIPAMENTOS PARA PROCESOS DE INFORMACIÓN	1.000	
					1.000	5.500
	2			MATERIAL, SUBMINISTRACIÓNS E OUTROS		
		0		MATERIAL DE OFICINA		
			00	ORDINARIO NON INVENTARIABLE	3.000	
			01	PRENSA, REVISTAS, LIBROS E OUTRAS PUBLICACIÓNS	6.000	
			02	MATERIAL INFORMÁTICO NON INVENTARIABLE	400	
					9.400	
		1		SUBMINISTRACIÓNS		
			00	ENERXÍA ELÉCTRICA	12.960	
			01	AUGA	100	
					13.060	
		2		COMUNICACIÓNS		
			00	TELEFÓNICAS	4.001	
			01	POSTAIS	2.000	
			02	TELEGRÁFICAS	100	
					6.101	
		3		TRANSPORTES	100	
					100	
		6		GASTOS DIVERSOS		
			02	PUBLICIDADE E PROPAGANDA	6.000	
			06	REUNIÓNS, CONFERENCIAS E CURSOS	3.000	
			99	OUTROS	4.000	
					13.000	
				SUMA E SEGUE		89.358

ORZAMENTOS DA COMUNIDADE AUTÓNOMA GALEGA. ANO 2012

PROGRAMA -	6 1 3 A	DEFENSA DA COMPETENCIA
SECCIÓN -	0 6	CONSELLERÍA DE FACENDA
SERVIZO -	8 1	CONSELLO GALEGO DA COMPETENCIA

CAPÍTULO	ARTIGO	CONCEPTO	SUBCONCEPTO	EXPLICACIÓN DO GASTO	TOTAL CONCEPTOS	TOTAL ARTIGOS E CAPÍTULOS
2	2			SUMAS ANTERIORES		89.358
		7		TRABALLOS REALIZADOS POR OUTRAS EMPRESAS		
		00		LIMPEZA E ASEO	7.000	
		06		ESTUDOS E TRABALLOS TÉCNICOS	10.609	
					17.609	59.270
	3			INDEMNIZACIÓNS POR RAZÓNS DO SERVIZO		
		0		AXUDAS DE CUSTO	12.000	
					12.000	
		1		LOCOMOCIÓN	18.000	
					18.000	
		3		OUTRAS INDEMNIZACIÓNS	20.000	
					20.000	50.000
						=====
				TOTAL CAPÍTULO 2		156.967
6				INVESTIMENTOS REAIS		
	2			INVESTIMENTO NOVO ASOCIADO AO FUNCIONAMENTO OPERATIVO DOS SERVICIOS		
		6		EQUIPOS PARA PROCESOS DE INFORMACIÓN		
		0		ADQUISICIÓN EQUIPAMENTOS PROCESOS DE INFORMACIÓN	5.000	
					5.000	5.000
						=====
				TOTAL CAPÍTULO 6		5.000
				TOTAL SERVIZO 81		547.960
				TOTAL SECCIÓN 06		547.960
				TOTAL PROGRAMA 613A		547.960



INSTITUTO GALEGO DA VIVENDA E SOLO



PROGRAMA 451A

FOMENTO DA REHABILITACIÓN E DA CALIDADE DA
VIVENDA

ORZAMENTOS DA COMUNIDADE AUTÓNOMA GALEGA. ANO 2012

PROGRAMA -	4 5 1 A	FOMENTO DA REHABILITACIÓN E DA CALIDADE DA VIVENDA
SECCIÓN -	0 7	CONSELLERÍA DE MEDIO AMBIENTE, TERRITORIO E INFRAESTRUTURAS
SERVIZO -	8 3	INSTITUTO GALEGO DA VIVENDA E SOLO

CAPÍTULO	ARTIGO	CONCEPTO	SUBCONCEPTO	EXPLICACIÓN DO GASTO	TOTAL CONCEPTOS	TOTAL ARTIGOS E CAPÍTULOS
4				TRANSFERENCIAS CORRENTES		
	4			A SOCIEDADES PÚBLICAS E OUTROS ENTES PÚBLICOS DA COMUNIDADE AUTÓNOMA		
		4		A UNIVERSIDADES PÚBLICAS DA COMUNIDADE AUTÓNOMA		
		0		CONVENIOS COAS UNIVERSIDADES	30.000	
						30.000
	6			A CORPORACIÓNS LOCAIS		
		0		A CORPORACIÓNS LOCAIS		
		1		TRANSFERENCIAS PARA OFICINAS XESTORAS DE REHABILITACIÓN	2.300.000	
						2.300.000
						=====
				TOTAL CAPÍTULO 4		2.330.000
6				INVESTIMENTOS REAIS		
	0			INVESTIMENTO NOVO EN INFRAESTRUCTURA E BENS DESTINADOS AO USO XERAL		
		8		OUTROS INVESTIMENTOS		
		1		PROGRAMA DE REHABILITACION DE NUCLEOS RURAIS E CASCOS HISTORICOS	2.000.000	
						2.000.000
	1			INVESTIMENTOS DE REPOSICIÓ EN INFRAESTRUCTURA E BENS DESTINADOS Ó USO XERAL		
		7		INFRAESTRUTURAS E EQUIPAMENTOS SOCIAIS EN MATERIA DE VIVENDA E URBANISMO		
		0		REPARACIÓN DE VIVENDAS DE PROMOCIÓN PÚBLICA	3.612.688	
		1		REHABILITACIÓN DE EDIFICIOS SINGULARES	70.000	
						3.682.688
	4			GASTOS EN INVESTIMENTOS DE CARACTER INMATERIAL		
		0		GASTOS EN INVESTIMENTOS DE CARACTER INMATERIAL		
		0		AREAS DE REHABILITACIÓN INTEGRAL DOS CAMIÑOS DE SANTIAGO	501.376	
						501.376
						=====
				TOTAL CAPÍTULO 6		6.184.064

ORZAMENTOS DA COMUNIDADE AUTÓNOMA GALEGA. ANO 2012

PROGRAMA -	4 5 1 A	FOMENTO DA REHABILITACIÓN E DA CALIDADE DA VIVENDA
SECCIÓN -	0 7	CONSELLERÍA DE MEDIO AMBIENTE, TERRITORIO E INFRAESTRUTURAS
SERVIZO -	8 3	INSTITUTO GALEGO DA VIVENDA E SOLO

CAPÍTULO	ARTIGO	CONCEPTO	SUBCONCEPTO	EXPLICACIÓN DO GASTO	TOTAL CONCEPTOS	TOTAL ARTIGOS E CAPÍTULOS
7				TRANSFERENCIAS DE CAPITAL		
	6			A CORPORACIÓNS LOCAIS		
		0		ACHEGAS ÓS CONCELLOS		
			1	OUTRAS ACHEGAS A CORPORACIÓNS LOCAIS	250.000	
			3	AREAS DE REHABILITACIÓN	637.247	
					887.247	887.247
	7			A EMPRESAS PRIVADAS		
		0		A EMPRESAS PRIVADAS		
			0	AXUDAS PLAN CUADRIENAL E AXUDAS CONXUNTOS HISTÓRICOS	100.000	
					100.000	100.000
	8			A FAMILIAS E INSTITUCIÓNS SEN FINS DE LUCRO		
		0		A FAMILIAS		
			0	SUBVENCIÓNS PARA REHABILITACIÓN E RECONSTRUCCIÓN RURAL	1.500.000	
			1	PLAN CUADRIENAL VIVENDA	2.000.000	
			2	AXUDAS CONXUNTOS HISTÓRICOS	1.500.000	
			3	PROGRAMA ALUGA - AXUDAS A PROPIETARIOS	700.000	
			4	ACTUACIÓNS EN ÁREA DE REHABILITACIÓN INTEGRAL	8.213.621	
			7	TRANSFERENCIAS POR NEGOCIO DE FIXACION	200.000	
					14.113.621	
		1		A INSTITUCIÓNS SEN FINS DE LUCRO		
			00	AXUDAS A COMUNIDADES DE PROPIETARIOS PARA REPARACIÓN EDIFICIOS		
				VPP	1.100.000	
			1	REHABILITACIÓN	215.000	
					1.315.000	15.428.621
						=====
				TOTAL CAPÍTULO 7		16.415.868
				TOTAL SERVIZO 83		24.929.932
				TOTAL SECCIÓN 07		24.929.932
				TOTAL PROGRAMA 451A		24.929.932



PROGRAMA 451B

ACCESO Á VIVENDA

ORZAMENTOS DA COMUNIDADE AUTÓNOMA GALEGA. ANO 2012

PROGRAMA -	4 5 1 B	ACCESO Á VIVENDA
SECCIÓN -	0 7	CONSELLERÍA DE MEDIO AMBIENTE, TERRITORIO E INFRAESTRUTURAS
SERVIZO -	8 3	INSTITUTO GALEGO DA VIVENDA E SOLO

CAPÍTULO	ARTIGO	CONCEPTO	SUBCONCEPTO	EXPLICACIÓN DO GASTO	TOTAL CONCEPTOS	TOTAL ARTIGOS E CAPÍTULOS
4				TRANSFERENCIAS CORRENTES		
	4			A SOCIEDADES PÚBLICAS E OUTROS ENTES PÚBLICOS DA COMUNIDADE AUTÓNOMA		
		1		A SOCIEDADES MERCANTÍS		
			03	TRANSFERENCIAS A XESTUR CORUÑA- RENDA BÁSICA DE EMANCIPACIÓN	507.483	
			04	TRANSFERENCIAS A XESTUR LUGO- RENDA BÁSICA DE EMANCIPACIÓN	101.497	
			05	TRANSFERENCIAS A XESTUR OURENSE-REDA BÁSICA DE EMANCIPACIÓN	110.724	
			06	TRANSFERENCIAS A XESTUR PONTEVEDRA - RENDA BÁSICA DE EMANCIPACIÓN		
					202.994	
						922.698
						922.698
	6			A CORPORACIÓNS LOCAIS		
		0		A CORPORACIÓNS LOCAIS		
			0	ERRADICACIÓN DO CHABOLISMO	15.000	
						15.000
						15.000
	8			A FAMILIAS E INSTITUCIÓNS SEN FINS DE LUCRO		
		0		A FAMILIAS		
			1	PROGRAMA ALUGA	7.973.512	
						7.973.512
						7.973.512
						=====
				TOTAL CAPÍTULO 4		8.911.210
6				INVESTIMENTOS REAIS		
	0			INVESTIMENTO NOVO EN INFRAESTRUCTURA E BENS DESTINADOS AO USO XERAL		
		7		INFRAESTRUTURAS E EQUIPAMENTOS SOCIAIS EN MATERIA DE VIVENDA E URBANISMO		
			0	SOLO RESIDENCIAL	5.337.660	
			1	CONSTRUCCIÓN DE VIVENDAS VPP	21.263.760	
			2	CONTRATO CONCESION ÁREA RESIDENCIAL ELVIÑA	280.000	
						26.881.420
		8		OUTROS INVESTIMENTOS		
			2	DEREITOS DE TANTEO E RETRACTO	50.000	
						50.000
						26.931.420
				SUMA E SEGUE		26.931.420

ORZAMENTOS DA COMUNIDADE AUTÓNOMA GALEGA. ANO 2012

PROGRAMA -	4 5 1 B	ACCESO Á VIVENDA
SECCIÓN -	0 7	CONSELLERÍA DE MEDIO AMBIENTE, TERRITORIO E INFRAESTRUTURAS
SERVIZO -	8 3	INSTITUTO GALEGO DA VIVENDA E SOLO

CAPÍTULO	ARTIGO	CONCEPTO	SUBCONCEPTO	EXPLICACIÓN DO GASTO	TOTAL CONCEPTOS	TOTAL ARTIGOS E CAPÍTULOS
6				S U M A S A N T E R I O R E S		26.931.420
4				GASTOS EN INVESTIMENTOS DE CARACTER INMATERIAL		
	0			GASTOS EN INVESTIMENTOS DE CARACTER INMATERIAL		
		0		BOLSA NOVAS VIVENDAS PROTEXIDAS	300.000	
					300.000	300.000
						=====
				T O T A L C A P Í T U L O 6		27.231.420
7				TRANSFERENCIAS DE CAPITAL		
4				A SOCIEDADES PÚBLICAS E OUTROS ENTES PÚBLICOS DA COMUNIDADE AUTÓNOMA		
	1			A SOCIEDADES MERCANTÍS DA COMUNIDADE AUTÓNOMA		
		03		TRANSFERENCIA A XESTUR CORUÑA	16.470	
		04		TRANSFERENCIA A XESTUR LUGO	3.050	
		05		TRANSFERENCIA A XESTUR OURENSE	4.575	
		06		TRANSFERENCIA A XESTUR PONTEVEDRA	41.686	
					65.781	65.781
6				A CORPORACIÓNS LOCAIS		
	0			ACHEGAS ÓS CONCELLOS		
		2		TRANSFERENCIAS A SOCIEDADES PÚBLICAS LOCAIS	409.712	
					409.712	409.712
7				A EMPRESAS PRIVADAS		
	0			A EMPRESAS PRIVADAS		
		0		AXUDAS PLAN CUADRIENAL .	6.287.701	
					6.287.701	6.287.701
8				A FAMILIAS E INSTITUCIÓNS SEN FINS DE LUCRO		
	0			A FAMILIAS		
		0		SUBVENCIONS ADQUIRENTES VIVIENDAS DE PROMOCIÓN PUBLICA	1.250.000	
		1		PLAN CUADRIENAL VIVENDA	3.691.321	
					4.941.321	
	1			A INSTITUCIÓNS SEN FINS DE LUCRO		
		1		PLAN CUATRIENAL . ALOXAMENTOS PROTEXIDOS	769.250	
					769.250	5.710.571
						=====
				T O T A L C A P Í T U L O 7		12.473.765

ORZAMENTOS DA COMUNIDADE AUTÓNOMA GALEGA. ANO 2012

PROGRAMA -	4 5 1 B	ACCESO Á VIVENDA
SECCIÓN -	0 7	CONSELLERÍA DE MEDIO AMBIENTE, TERRITORIO E INFRAESTRUTURAS
SERVIZO -	8 3	INSTITUTO GALEGO DA VIVENDA E SOLO

CAPÍTULO	ARTIGO	CONCEPTO	SUBCONCEPTO	EXPLICACIÓN DO GASTO	TOTAL CONCEPTOS	TOTAL ARTIGOS E CAPÍTULOS
8				ACTIVOS FINANCEIROS		
	9			FONDO DE GARANTÍA DE AVAIS		
		0		FONDO DE GARANTÍA DE AVAIS		
			00	FONDO GARANTÍA COBERTURA DE RISCOS	1.000.000	1.000.000
					1.000.000	1.000.000
						=====
				TOTAL CAPÍTULO 8		1.000.000
				TOTAL SERVIZO 83		49.616.395
				TOTAL SECCIÓN 07		49.616.395
				TOTAL PROGRAMA 451B		49.616.395



PROGRAMA 451C

DIRECCIÓN E SERVIZOS XERAIS DE VIVENDA E SOLO

ORZAMENTOS DA COMUNIDADE AUTÓNOMA GALEGA. ANO 2012

PROGRAMA -	4 5 1 C	DIRECCIÓN E SERVIZOS XERAIS DE VIVENDA E SOLO
SECCIÓN -	0 7	CONSELLERÍA DE MEDIO AMBIENTE, TERRITORIO E INFRAESTRUTURAS
SERVIZO -	8 3	INSTITUTO GALEGO DA VIVENDA E SOLO

CAPÍTULO	ARTIGO	CONCEPTO	SUBCONCEPTO	EXPLICACIÓN DO GASTO	TOTAL CONCEPTOS	TOTAL ARTIGOS E CAPÍTULOS
1	0			GASTOS DE PERSOAL		
		0		ALTOS CARGOS E DELEGADOS		
				RETRIBUCIÓNS BÁSICAS E OUTRAS REMUNERACIÓNS DE ALTOS CARGOS E DELEGADOS		
		00		RETRIBUCIÓNS BÁSICAS	98.740	
		01		OUTRAS REMUNERACIÓNS	3.091	
		08		IPC GALEGO	385	
					102.216	102.216
	2			FUNCIONARIOS		
		0		RETRIBUCIÓNS BÁSICAS		
		00		SOLDOS SUBGRUPO A1	999.927	
		01		SOLDOS SUBGRUPO A2	1.035.515	
		02		SOLDOS SUBGRUPO C1	679.785	
		03		SOLDOS SUBGRUPO C2	623.344	
		04		SOLDOS AGRUPACIÓNS PROFESIONAIS	115.023	
		05		TRIENIOS	316.338	
		25		PERSOAL INTERINO. EXECUCIÓN PROGRAMAS EXTRAORDINARIOS DE CARÁCTER TEMPORAL	490.115	
					4.260.047	
		1		RETRIBUCIÓNS COMPLEMENTARIAS		
		00		COMPLEMENTO DE DESTINO	1.546.468	
		01		COMPLEMENTO ESPECÍFICO	2.457.613	
		02		OUTROS COMPLEMENTOS	17.050	
		08		IPC GALEGO	29.481	
					4.050.612	8.310.659
	3			LABORAIS		
		0		LABORAL FIXO		
		00		RETRIBUCIÓNS BÁSICAS	169.662	
		01		OUTRAS REMUNERACIÓNS	39.788	
		05		TRIENIOS	11.298	
		08		IPC GALEGO	835	
					221.583	
				S U M A E S E G U E		8.634.458

ORZAMENTOS DA COMUNIDADE AUTÓNOMA GALEGA. ANO 2012

PROGRAMA -	4 5 1 C	DIRECCIÓN E SERVIZOS XERAIS DE VIVENDA E SOLO
SECCIÓN -	0 7	CONSELLERÍA DE MEDIO AMBIENTE, TERRITORIO E INFRAESTRUTURAS
SERVIZO -	8 3	INSTITUTO GALEGO DA VIVENDA E SOLO

CAPÍTULO	ARTIGO	CONCEPTO	SUBCONCEPTO	EXPLICACIÓN DO GASTO	TOTAL CONCEPTOS	TOTAL ARTIGOS E CAPÍTULOS
1	3			SUMAS ANTERIORES		8.634.458
		1		LABORAL TEMPORAL		
		00		RETRIBUCIÓNS BÁSICAS	36.067	
		08		IPC GALEGO	136	
					36.203	
		3		LABORAL TEMPORAL INDEFINIDO		
		00		RETRIBUCIÓNS BÁSICAS	74.553	
		01		OUTRAS REMUNERACIÓNS	13.227	
		05		TRIENIOS	5.649	
		08		IPC GALEGO	354	
					93.783	351.569
	6			COTAS, PRESTACIÓNS E GASTOS SOCIAIS A CARGO DO EMPREGADOR		
		0		COTAS SOCIAIS		
		00		SEGURIDADE SOCIAL	1.345.593	
		01		MUFACE	5.693	
		25		S. SOCIAL EXECUCIÓN PROGRAMAS EXTRAORDINARIOS DE CARÁCTER TEMPORAL	154.587	
		33		SEGURIDADE SOCIAL DO PERSOAL LABORAL TEMPORAL INDEFINIDO	29.613	
					1.535.486	1.535.486
						=====
				TOTAL CAPÍTULO 1		10.299.930
2				GASTOS EN BENS CORRENTES E SERVIZOS		
		0		ALUGAMENTOS E CANONS		
		2		EDIFICIOS E OUTRAS CONSTRUCIÓNS	75.000	
					75.000	
		3		MAQUINARIA, INSTALACIÓNS E UTENSILIOS	1.000	
					1.000	
		4		MATERIAL DE TRANSPORTE	1.000	
					1.000	
		5		MOBILIARIO E UTENSILIOS	10.000	
					10.000	87.000
				SUMA E SEGUE		87.000

ORZAMENTOS DA COMUNIDADE AUTÓNOMA GALEGA. ANO 2012

PROGRAMA -	4 5 1 C	DIRECCIÓN E SERVIZOS XERAIS DE VIVENDA E SOLO
SECCIÓN -	0 7	CONSELLERÍA DE MEDIO AMBIENTE, TERRITORIO E INFRAESTRUTURAS
SERVIZO -	8 3	INSTITUTO GALEGO DA VIVENDA E SOLO

CAPÍTULO	ARTIGO	CONCEPTO	SUBCONCEPTO	EXPLICACIÓN DO GASTO	TOTAL CONCEPTOS	TOTAL ARTIGOS E CAPÍTULOS
2				SUMAS ANTERIORES		87.000
	1			REPARACIÓNS, MANTEMENTO E CONSERVACIÓN		
		0		INFRAESTRUCTURA E BENS NATURAIS	2.000	
					2.000	
		2		EDIFICIOS E OUTRAS CONSTRUCIÓNS	350.000	
					350.000	
		3		MAQUINARIA, INSTALACIÓNS E UTENSILIOS	45.000	
					45.000	
		4		MATERIAL DE TRANSPORTE	16.000	
					16.000	
		5		MOBILIARIO E UTENSILIOS	1.000	
					1.000	
		6		EQUIPAMENTOS PARA PROCESOS DE INFORMACIÓN	40.000	
					40.000	454.000
	2			MATERIAL, SUBMINISTRACIÓNS E OUTROS		
		0		MATERIAL DE OFICINA		
			00	ORDINARIO NON INVENTARIABLE	120.000	
			01	PRENSA, REVISTAS, LIBROS E OUTRAS PUBLICACIÓNS	10.000	
			02	MATERIAL INFORMÁTICO NON INVENTARIABLE	30.000	
					160.000	
		1		SUBMINISTRACIÓNS		
			00	ENERXÍA ELÉCTRICA	162.000	
			01	AUGA	10.000	
			02	GAS	7.000	
			03	COMBUSTIBLES	35.000	
			06	PRODUCTOS FARMACÉUTICOS E MATERIAL SANITARIO	500	
			99	OUTRAS SUBMINISTRACIÓNS	15.000	
					229.500	
				SUMAS ANTERIORES		930.500

ORZAMENTOS DA COMUNIDADE AUTÓNOMA GALEGA. ANO 2012

PROGRAMA -	4 5 1 C	DIRECCIÓN E SERVIZOS XERAIS DE VIVENDA E SOLO
SECCIÓN -	0 7	CONSELLERÍA DE MEDIO AMBIENTE, TERRITORIO E INFRAESTRUTURAS
SERVIZO -	8 3	INSTITUTO GALEGO DA VIVENDA E SOLO

CAPÍTULO	ARTIGO	CONCEPTO	SUBCONCEPTO	EXPLICACIÓN DO GASTO	TOTAL CONCEPTOS	TOTAL ARTIGOS E CAPÍTULOS
2	2			SUMAS ANTERIORES		930.500
		2		COMUNICACIÓNS		
			00	TELEFÓNICAS 140.000		
			01	POSTAIS 240.000		
			02	TELEGRÁFICAS 1.000		
			03	TÉLEX E TELEFAX 2.000		
			04	INFORMÁTICAS 1.500		
					384.500	
		3		TRANSPORTES 6.000		
					6.000	
		4		PRIMAS DE SEGUROS 100.000		
					100.000	
		5		TRIBUTOS 100.000		
					100.000	
		6		GASTOS DIVERSOS		
			02	PUBLICIDADE E PROPAGANDA 10.000		
			03	XURÍDICOS, CONTENCIOSOS 50.000		
			06	REUNIÓNS, CONFERENCIAS E CURSOS 10.000		
			99	OUTROS 40.000		
					110.000	
		7		TRABALLOS REALIZADOS POR OUTRAS EMPRESAS		
			00	LIMPEZA E ASEO 320.000		
			01	SEGURANZA 150.000		
			06	ESTUDOS E TRABALLOS TÉCNICOS 25.000		
			08	PREMIOS DE COBRANZA 150.000		
			99	OUTROS 396.545		
					1.041.545	2.131.545
	3			INDEMNIZACIÓNS POR RAZÓNS DO SERVIZO		
		0		AXUDAS DE CUSTO 45.000		
					45.000	
		1		LOCOMOCIÓN 40.000		
					40.000	
				SUMAS ANTERIORES		
						2.757.545

ORZAMENTOS DA COMUNIDADE AUTÓNOMA GALEGA. ANO 2012

PROGRAMA -	4 5 1 C	DIRECCIÓN E SERVIZOS XERAIS DE VIVENDA E SOLO
SECCIÓN -	0 7	CONSELLERÍA DE MEDIO AMBIENTE, TERRITORIO E INFRAESTRUTURAS
SERVIZO -	8 3	INSTITUTO GALEGO DA VIVENDA E SOLO

CAPÍTULO	ARTIGO	CONCEPTO	SUBCONCEPTO	EXPLICACIÓN DO GASTO	TOTAL CONCEPTOS	TOTAL ARTIGOS E CAPÍTULOS
2	3			SUMAS ANTERIORES		2.757.545
		2		TRASLADOS	2.000	
						2.000
		3		OUTRAS INDEMNIZACIÓNS	10.000	
						10.000
		7		PUBLICACIÓNS		
			0	EDICIÓNS E DISTRIBUCIÓNS	20.000	
						20.000
						=====
				TOTAL CAPÍTULO 2		2.789.545
4				TRANSFERENCIAS CORRENTES		
	8			A FAMILIAS E INSTITUCIÓNS SEN FINS DE LUCRO		
		0		A FAMILIAS		
			0	PROGRAMA DE BOLSEIROS	140.000	
						140.000
						=====
				TOTAL CAPÍTULO 4		140.000
6				INVESTIMENTOS REAIS		
	2			INVESTIMENTO NOVO ASOCIADO AO FUNCIONAMENTO OPERATIVO DOS SERVICIOS		
		3		MAQUINARIA, INSTALACIÓNS E UTENSILIOS		
			0	ADQUISICIÓNS	10.000	
						10.000
		5		MOBILIARIO E UTENSILIOS		
			0	ADQUISICIONS	70.000	
						70.000
		6		EQUIPOS PARA PROCESOS DE INFORMACIÓN		
			0	ADQUISICIÓNS	160.000	
						160.000
		8		OUTRO INMOBILIZADO MATERIAL		
			1	GASTOS INHERENTES A TRANSMISION DA PROPIEDAD	80.000	
						80.000
						320.000
				SUMA E SEGUE		320.000

ORZAMENTOS DA COMUNIDADE AUTÓNOMA GALEGA. ANO 2012

PROGRAMA -	4 5 1 C	DIRECCIÓN E SERVIZOS XERAIS DE VIVENDA E SOLO
SECCIÓN -	0 7	CONSELLERÍA DE MEDIO AMBIENTE, TERRITORIO E INFRAESTRUTURAS
SERVIZO -	8 3	INSTITUTO GALEGO DA VIVENDA E SOLO

CAPÍTULO	ARTIGO	CONCEPTO	SUBCONCEPTO	EXPLICACIÓN DO GASTO	TOTAL CONCEPTOS	TOTAL ARTIGOS E CAPÍTULOS
6				S U M A S A N T E R I O R E S		320.000
	3			INVESTIMENTO DE REPOSICIÓN ASOCIADO AO FUNCIONAMENTO OPERATIVO DOS SERVIZOS		
		2		EDIFICIOS E OUTRAS CONSTRUCIÓNS		
		0		REPARACION EDIFICIOS PROPIOS	80.000	
					80.000	80.000
	4			GASTOS EN INVESTIMENTOS DE CARACTER INMATERIAL		
		0		GASTOS EN INVESTIMENTOS DE CARACTER INMATERIAL		
		0		ESTUDIOS , PROXECTOS E CAMPAÑAS	800.000	
					800.000	800.000
						=====
				T O T A L C A P Í T U L O 6		1.200.000
7				TRANSFERENCIAS DE CAPITAL		
	4			A SOCIEDADES PÚBLICAS E OUTROS ENTES PÚBLICOS DA COMUNIDADE AUTÓNOMA		
		0		A ENTIDADES PÚBLICAS EMPRESARIAIS		
		0		TRANSFERENCIAS A PROMOTORES PÚBLICOS	7.270	
					7.270	7.270
						=====
				T O T A L C A P Í T U L O 7		7.270
8				ACTIVOS FINANCEIROS		
	3			CONCESION DE PRÉSTAMOS FÓRA DO SECTOR PÚBLICO		
		0		PRÉSTAMOS A CURTO PRAZO		
		08		A FAMILIAS E INSTITUCIÓNS SEN FINS DE LUCRO	40.000	
					40.000	40.000
						=====
				T O T A L C A P Í T U L O 8		40.000
				T O T A L S E R V I Z O 83		14.476.745
				T O T A L S E C C I Ó N 07		14.476.745
				T O T A L P R O G R A M A 451C		14.476.745



PROGRAMA 531A

PROMOCIÓN DE SOLO PARA ACTIVIDADES
ECONÓMICAS

ORZAMENTOS DA COMUNIDADE AUTÓNOMA GALEGA. ANO 2012

PROGRAMA -	5 3 1 A	PROMOCIÓN DE SOLO PARA ACTIVIDADES ECONÓMICAS
SECCIÓN -	0 7	CONSELLERÍA DE MEDIO AMBIENTE, TERRITORIO E INFRAESTRUTURAS
SERVIZO -	8 3	INSTITUTO GALEGO DA VIVENDA E SOLO

CAPÍTULO	ARTIGO	CONCEPTO	SUBCONCEPTO	EXPLICACIÓN DO GASTO	TOTAL CONCEPTOS	TOTAL ARTIGOS E CAPÍTULOS
6	0			INVESTIMENTOS REAIS		
				INVESTIMENTO NOVO EN INFRAESTRUCTURA E BENS DESTINADOS AO USO XERAL		
		5		INFRAESTRUTURAS E EQUIPAMENTOS DE APOIO Ó DESENVOLVEMENTO EMPRESARIAL.		
			0	SOLO EMPRESARIAL	3.876.325	
						3.876.325
						=====
				TOTAL CAPÍTULO 6		3.876.325
8	5			ACTIVOS FINANCEIROS		
				ADQUISICIÓN DE ACCIÓNS DENTRO DO SECTOR PÚBLICO		
		4		DE EMPRESAS PÚBLICAS		
			0	DE EMPRESAS PÚBLICAS	185.000	
						185.000
						=====
				TOTAL CAPÍTULO 8		185.000
				TOTAL SERVIZO 83		4.061.325
				TOTAL SECCIÓN 07		4.061.325
				TOTAL PROGRAMA 531A		4.061.325



INSTITUTO GALEGO DE CONSUMO



PROGRAMA 613B

ORDENACIÓN, INFORMACIÓN E DEFENSA DO
CONSUMIDOR

ORZAMENTOS DA COMUNIDADE AUTÓNOMA GALEGA. ANO 2012

PROGRAMA -	6 1 3 B	ORDENACIÓN, INFORMACIÓN E DEFENSA DO CONSUMIDOR
SECCIÓN -	0 8	CONSELLERÍA DE ECONOMÍA E INDUSTRIA
SERVIZO -	8 0	INSTITUTO GALEGO DE CONSUMO

CAPÍTULO	ARTIGO	CONCEPTO	SUBCONCEPTO	EXPLICACIÓN DO GASTO	TOTAL CONCEPTOS	TOTAL ARTIGOS E CAPÍTULOS
1				GASTOS DE PERSOAL		
	2			FUNCIONARIOS		
		0		RETRIBUCIÓN BÁSICAS		
			00	SOLDOS SUBGRUPO A1	393.499	
			01	SOLDOS SUBGRUPO A2	312.470	
			02	SOLDOS SUBGRUPO C1	609.180	
			03	SOLDOS SUBGRUPO C2	184.139	
			04	SOLDOS AGRUPACIÓN PROFESIONAIS	41.363	
			05	TRIENIOS	238.934	
					1.779.585	
		1		RETRIBUCIÓN COMPLEMENTARIAS		
			00	COMPLEMENTO DE DESTINO	682.738	
			01	COMPLEMENTO ESPECÍFICO	1.027.992	
			08	IPC GALEGO	13.208	
					1.723.938	3.503.523
	3			LABORAIS		
		0		LABORAL FIXO		
			00	RETRIBUCIÓN BÁSICAS	277.211	
			01	OUTRAS REMUNERACIÓN	38.120	
			02	COMPLEMENTOS DE PERIGOSIDADE, PENOSIDADE E TOXICIDADE	943	
			05	TRIENIOS	37.625	
			08	IPC GALEGO	1.339	
					355.238	
		3		LABORAL TEMPORAL INDEFINIDO		
			00	RETRIBUCIÓN BÁSICAS	45.015	
			01	OUTRAS REMUNERACIÓN	25.608	
			05	TRIENIOS	5.375	
			08	IPC GALEGO	288	
					76.286	431.524
				S U M A E S E G U E		3.935.047

ORZAMENTOS DA COMUNIDADE AUTÓNOMA GALEGA. ANO 2012

PROGRAMA -	6 1 3 B	ORDENACIÓN, INFORMACIÓN E DEFENSA DO CONSUMIDOR
SECCIÓN -	0 8	CONSELLERÍA DE ECONOMÍA E INDUSTRIA
SERVIZO -	8 0	INSTITUTO GALEGO DE CONSUMO

CAPÍTULO	ARTIGO	CONCEPTO	SUBCONCEPTO	EXPLICACIÓN DO GASTO	TOTAL CONCEPTOS	TOTAL ARTIGOS E CAPÍTULOS
1				SUMAS ANTERIORES		3.935.047
	6			COTAS, PRESTACIÓNS E GASTOS SOCIAIS A CARGO DO EMPREGADOR		
		0		COTAS SOCIAIS		
			00	SEGURIDADE SOCIAL	833.487	
			33	SEGURIDADE SOCIAL DO PERSOAL LABORAL TEMPORAL INDEFINIDO	23.141	
					856.628	856.628
						=====
				TOTAL CAPÍTULO 1		4.791.675
2				GASTOS EN BENS CORRENTES E SERVIZOS		
	0			ALUGAMENTOS E CANONS		
		2		EDIFICIOS E OUTRAS CONSTRUCIÓNS	196.000	
					196.000	196.000
	1			REPARACIÓNS, MANTEMENTO E CONSERVACIÓN		
		2		EDIFICIOS E OUTRAS CONSTRUCIÓNS	15.000	
					15.000	
		3		MAQUINARIA, INSTALACIÓNS E UTENSILIOS	7.000	
					7.000	
		4		MATERIAL DE TRANSPORTE	5.000	
					5.000	
		6		EQUIPAMENTOS PARA PROCESOS DE INFORMACIÓN	17.000	
					17.000	44.000
	2			MATERIAL, SUBMINISTRACIÓNS E OUTROS		
		0		MATERIAL DE OFICINA		
			00	ORDINARIO NON INVENTARIABLE	50.000	
			01	PRENSA, REVISTAS, LIBROS E OUTRAS PUBLICACIÓNS	1.000	
					51.000	
		1		SUBMINISTRACIÓNS		
			00	ENERXÍA ELÉCTRICA	32.000	
			01	AUGA	4.000	
			03	COMBUSTIBLES	10.000	
			99	OUTRAS SUBMINISTRACIÓNS	15.000	
					61.000	
				SUMA E SEGUE		352.000

ORZAMENTOS DA COMUNIDADE AUTÓNOMA GALEGA. ANO 2012

PROGRAMA -	6 1 3 B	ORDENACIÓN, INFORMACIÓN E DEFENSA DO CONSUMIDOR
SECCIÓN -	0 8	CONSELLERÍA DE ECONOMÍA E INDUSTRIA
SERVIZO -	8 0	INSTITUTO GALEGO DE CONSUMO

CAPÍTULO	ARTIGO	CONCEPTO	SUBCONCEPTO	EXPLICACIÓN DO GASTO	TOTAL CONCEPTOS	TOTAL ARTIGOS E CAPÍTULOS
2	2			SUMAS ANTERIORES		352.000
		2		COMUNICACIÓNS		
		00		TELEFÓNICAS	37.000	
		01		POSTAIS	145.000	
					182.000	
		3		TRANSPORTES	2.000	
					2.000	
		4		PRIMAS DE SEGUROS	9.000	
					9.000	
		5		TRIBUTOS	1.200	
					1.200	
		6		GASTOS DIVERSOS		
		06		REUNIÓNS, CONFERENCIAS E CURSOS	1.000	
		99		OUTROS	4.000	
					5.000	
		7		TRABALLOS REALIZADOS POR OUTRAS EMPRESAS		
		00		LIMPEZA E ASEO	47.000	
		01		SEGURANZA	31.423	
					78.423	389.623
	3			INDEMNIZACIÓNS POR RAZÓNS DO SERVIZO		
		0		AXUDAS DE CUSTO	5.000	
					5.000	
		1		LOCOMOCIÓN	20.000	
					20.000	
		3		OUTRAS INDEMNIZACIÓNS	20.000	
					20.000	45.000
						=====
				TOTAL CAPÍTULO 2		674.623
4				TRANSFERENCIAS CORRENTES		
	6			A CORPORACIÓNS LOCAIS		
		0		AXUDAS E SUBVENCIÓNS		
		0		AXUDAS E CONVENIOS	49.000	
					49.000	49.000
				SUMA E SEGUE		49.000

ORZAMENTOS DA COMUNIDADE AUTÓNOMA GALEGA. ANO 2012

PROGRAMA -	6 1 3 B	ORDENACIÓN, INFORMACIÓN E DEFENSA DO CONSUMIDOR
SECCIÓN -	0 8	CONSELLERÍA DE ECONOMÍA E INDUSTRIA
SERVIZO -	8 0	INSTITUTO GALEGO DE CONSUMO

CAPÍTULO	ARTIGO	CONCEPTO	SUBCONCEPTO	EXPLICACIÓN DO GASTO	TOTAL CONCEPTOS	TOTAL ARTIGOS E CAPÍTULOS
4				SUMAS ANTERIORES		49.000
	8			A FAMILIAS E INSTITUCIÓNS SEN FINS DE LUCRO		
		1		A INSTITUCIÓNS SEN FINS DE LUCRO		
			0	AXUDAS E CONVENIOS	219.000	
					219.000	219.000
						=====
				TOTAL CAPÍTULO 4		268.000
6				INVESTIMENTOS REAIS		
	2			INVESTIMENTO NOVO ASOCIADO AO FUNCIONAMENTO OPERATIVO DOS		
				SERVIZOS		
		6		EQUIPOS PARA PROCESOS DE INFORMACIÓN		
			1	NOVAS TECNOLOXÍAS	942	
			2	REDE CORPORATIVA XUNTA DE GALICIA	81.536	
					82.478	
		8		OUTRO INMOBILIZADO MATERIAL		
			1	LABORATORIO DE CONSUMO	5.000	
					5.000	87.478
	4			GASTOS EN INVESTIMENTOS DE CARACTER INMATERIAL		
		0		GASTOS EN INVESTIMENTOS DE CARACTER INMATERIAL		
			0	ESCOLA GALEGA DE CONSUMO	140.000	
			1	CAMPAÑAS INFORMATIVAS	400.000	
			5	OUTROS INVESTIMENTOS	124.022	
					664.022	664.022
						=====
				TOTAL CAPÍTULO 6		751.500
7				TRANSFERENCIAS DE CAPITAL		
	6			A CORPORACIÓNS LOCAIS		
		0		AXUDAS E CONVENIOS		
			0	AXUDAS E CONVENIOS	45.000	
					45.000	45.000
				SUMA E SEGUE		45.000

ORZAMENTOS DA COMUNIDADE AUTÓNOMA GALEGA. ANO 2012

PROGRAMA -	6 1 3 B	ORDENACIÓN, INFORMACIÓN E DEFENSA DO CONSUMIDOR
SECCIÓN -	0 8	CONSELLERÍA DE ECONOMÍA E INDUSTRIA
SERVIZO -	8 0	INSTITUTO GALEGO DE CONSUMO

CAPÍTULO	ARTIGO	CONCEPTO	SUBCONCEPTO	EXPLICACIÓN DO GASTO	TOTAL CONCEPTOS	TOTAL ARTIGOS E CAPÍTULOS
7				SUMAS ANTERIORES		45.000
	8			A FAMILIAS E INSTITUCIÓNS SEN FINS DE LUCRO		
		1		A INSTITUCIÓNS SEN FINS DE LUCRO		
			0	AXUDAS E CONVENIOS	123.500	
					123.500	123.500
						=====
				TOTAL CAPÍTULO 7		168.500
				TOTAL SERVIZO 80		6.654.298
				TOTAL SECCIÓN 08		6.654.298
				TOTAL PROGRAMA 613B		6.654.298



SERVIZO GALEGO DE SAUDE



PROGRAMA 411A

DIRECCIÓN E SERVIZOS XERAIS DE SANIDADE

ORZAMENTOS DA COMUNIDADE AUTÓNOMA GALEGA. ANO 2012

PROGRAMA -	4 1 1 A	DIRECCIÓN E SERVIZOS XERAIS DE SANIDADE
SECCIÓN -	1 0	CONSELLERÍA DE SANIDADE
SERVIZO -	8 0	SERVIZO GALEGO DE SAUDE

CAPÍTULO	ARTIGO	CONCEPTO	SUBCONCEPTO	EXPLICACIÓN DO GASTO	TOTAL CONCEPTOS	TOTAL ARTIGOS E CAPÍTULOS
1	0			GASTOS DE PERSOAL		
		0		ALTOS CARGOS E DELEGADOS		
				RETRIBUCIÓNS BÁSICAS E OUTRAS REMUNERACIÓNS DE ALTOS CARGOS E DELEGADOS		
		00		RETRIBUCIÓNS BÁSICAS	220.240	
		01		OUTRAS REMUNERACIÓNS	100	
		08		IPC GALEGO	834	
					221.174	221.174
	2			FUNCIONARIOS		
		0		RETRIBUCIÓNS BÁSICAS		
		00		SOLDOS SUBGRUPO A1	2.616.031	
		01		SOLDOS SUBGRUPO A2	27.632	
		02		SOLDOS SUBGRUPO C1	650.601	
		03		SOLDOS SUBGRUPO C2	907.037	
		04		SOLDOS AGRUPACIÓNS PROFESIONAIS	179.733	
		05		TRINIENOS	633.833	
		06		OUTRAS RETRIBUCIÓNS BÁSICAS	12.473	
		23		VACACIÓNS NON DISFRUTADAS	100	
					5.027.440	
		1		RETRIBUCIÓNS COMPLEMENTARIAS		
		00		COMPLEMENTO DE DESTINO	2.155.524	
		01		COMPLEMENTO ESPECÍFICO	3.438.422	
		02		OUTROS COMPLEMENTOS	128.286	
		08		IPC GALEGO	40.897	
		16		PRESTACIÓNS ECONÓMICAS POR IT A COMPENSAR	502	
		17		PRESTACIÓNS POR DIFERENCIAS RETRIBUTIVAS EN IT. E MATERNIDADE	502	
		41		COMPLEMENTOS TRANSITORIOS ABSORBIBLES	57.022	
		43		COMPLEMENTO DE CARREIRA	510	
					5.821.665	10.849.105
				S U M A E S E G U E		11.070.279

ORZAMENTOS DA COMUNIDADE AUTÓNOMA GALEGA. ANO 2012

PROGRAMA -	4 1 1 A	DIRECCIÓN E SERVIZOS XERAIS DE SANIDADE
SECCIÓN -	1 0	CONSELLERÍA DE SANIDADE
SERVIZO -	8 0	SERVIZO GALEGO DE SAUDE

CAPÍTULO	ARTIGO	CONCEPTO	SUBCONCEPTO	EXPLICACIÓN DO GASTO	TOTAL CONCEPTOS	TOTAL ARTIGOS E CAPÍTULOS
1				SUMAS ANTERIORES		11.070.279
	3			LABORAIS		
		0		LABORAL FIXO		
			00	RETRIBUCIÓNS BÁSICAS	54.481	
			01	OUTRAS REMUNERACIÓNS	29.518	
			05	TRIENIOS	11.435	
			08	IPC GALEGO	726	
			16	PRESTACIONS ECONÓMICAS POR IT A COMPENSAR	300	
			17	PRESTACIONS POR DIFERENCIAS RETRIBUTIVAS EN IT. E MATERNIDADE	300	
					96.760	
	3			LABORAL TEMPORAL INDEFINIDO		
			00	RETRIBUCIÓNS BÁSICAS	300.750	
			01	OUTRAS REMUNERACIÓNS	43.333	
			05	TRIENIOS	22.392	
			08	IPC GALEGO	1.292	
					367.767	
	4			LABORAL DISPOSICIÓN TRANSITORIA 9ªBIS IV CONVENIO.SEN SENTENZA		
			00	RETRIBUCIÓNS BÁSICAS	159.774	
			01	OUTRAS REMUNERACIÓNS	13.227	
			05	TRIENIOS	8.100	
			08	IPC GALEGO	417	
					181.518	646.045
	6			COTAS, PRESTACIÓNS E GASTOS SOCIAIS A CARGO DO EMPREGADOR		
		0		COTAS SOCIAIS		
			00	SEGURIDADE SOCIAL	2.444.054	
			33	SEGURIDADE SOCIAL DO PERSOAL LABORAL TEMPORAL INDEFINIDO	90.320	
			34	S.SOCIAL D.T. 9ªBIS IV CONVENIO SEN SENTENZA	49.643	
					2.584.017	
		1		COMPLEMENTO FAMILIAR		
			05	COMPLEMENTOS DE PRESTACIÓN	7.083	
					7.083	
				SUM A E S E G U E		14.307.424

ORZAMENTOS DA COMUNIDADE AUTÓNOMA GALEGA. ANO 2012

PROGRAMA -	4 1 1 A	DIRECCIÓN E SERVIZOS XERAIS DE SANIDADE
SECCIÓN -	1 0	CONSELLERÍA DE SANIDADE
SERVIZO -	8 0	SERVIZO GALEGO DE SAUDE

CAPÍTULO	ARTIGO	CONCEPTO	SUBCONCEPTO	EXPLICACIÓN DO GASTO	TOTAL CONCEPTOS	TOTAL ARTIGOS E CAPÍTULOS
1	6			S U M A S A N T E R I O R E S		14.307.424
		2		GASTOS SOCIAIS DO PERSOAL		
		04		ACCIÓN SOCIAL	276	
					276	2.591.376
						=====
				T O T A L C A P Í T U L O 1		14.307.700
2				GASTOS EN BENS CORRENTES E SERVIZOS		
	0			ALUGAMENTOS E CANONS		
		2		EDIFICIOS E OUTRAS CONSTRUCIÓNS	19	
						19
		3		MAQUINARIA, INSTALACIÓNS E UTENSILIOS	19	
						19
		4		MATERIAL DE TRANSPORTE	19	
						19
		5		MOBILIARIO E UTENSILIOS	21.651	
						21.651
		6		EQUIPAMENTOS PARA PROCESOS DE INFORMACIÓN	19	
						19
		9		CANONS	19	
						19
						21.746
	1			REPARACIÓNS, MANTEMENTO E CONSERVACIÓN		
		2		EDIFICIOS E OUTRAS CONSTRUCIÓNS	341.248	
						341.248
		3		MAQUINARIA, INSTALACIÓNS E UTENSILIOS	36.340	
						36.340
		4		MATERIAL DE TRANSPORTE	186.730	
						186.730
		5		MOBILIARIO E UTENSILIOS	83.138	
						83.138
		6		EQUIPAMENTOS PARA PROCESOS DE INFORMACIÓN	18.299	
						18.299
				S U M A E S E G U E		687.501

ORZAMENTOS DA COMUNIDADE AUTÓNOMA GALEGA. ANO 2012

PROGRAMA -	4 1 1 A	DIRECCIÓN E SERVIZOS XERAIS DE SANIDADE
SECCIÓN -	1 0	CONSELLERÍA DE SANIDADE
SERVIZO -	8 0	SERVIZO GALEGO DE SAUDE

CAPÍTULO	ARTIGO	CONCEPTO	SUBCONCEPTO	EXPLICACIÓN DO GASTO	TOTAL CONCEPTOS	TOTAL ARTIGOS E CAPÍTULOS
2	1			SUMAS ANTERIORES		687.501
		9		OUTRO INMOBILIZADO MATERIAL	20	
						665.775
	2			MATERIAL, SUBMINISTRACIÓNS E OUTROS		
		0		MATERIAL DE OFICINA		
		00		ORDINARIO NON INVENTARIABLE	524.948	
		01		PRENSA, REVISTAS, LIBROS E OUTRAS PUBLICACIÓNS	94.288	
		02		MATERIAL INFORMÁTICO NON INVENTARIABLE	469.395	
						1.088.631
	1			SUBMINISTRACIÓNS		
		00		ENERXÍA ELÉCTRICA	404.318	
		01		AUGA	28.761	
		02		GAS	51.826	
		03		COMBUSTIBLES	70.908	
		04		VESTIARIO	13.933	
		09		SUBMINISTRACIÓNS DE MATERIAL ELECTRÓNICO, ELÉCTRICO E DE COMUNICACIÓNS	43	
		13		INSTRUMENTAL E PEQUENOS UTENSILIOS SANITARIOS	800	
		17		MATERIAL NON SANITARIO PARA CONSUMO E REPOSICIÓN	3.495	
		99		OUTRAS SUBMINISTRACIÓNS	39.379	
						613.463
	2			COMUNICACIÓNS		
		00		TELEFÓNICAS	523.215	
		01		POSTAIS	508.570	
		02		TELEGRÁFICAS	4.225	
		03		TÉLEX E TELEFAX	200	
						1.036.210
	3			TRANSPORTES	128.539	
						128.539
	4			PRIMAS DE SEGUROS	32.929	
						32.929
				SUMAS ANTERIORES		3.587.293

ORZAMENTOS DA COMUNIDADE AUTÓNOMA GALEGA. ANO 2012

PROGRAMA -	4 1 1 A	DIRECCIÓN E SERVIZOS XERAIS DE SANIDADE
SECCIÓN -	1 0	CONSELLERÍA DE SANIDADE
SERVIZO -	8 0	SERVIZO GALEGO DE SAUDE

CAPÍTULO	ARTIGO	CONCEPTO	SUBCONCEPTO	EXPLICACIÓN DO GASTO	TOTAL CONCEPTOS	TOTAL ARTIGOS E CAPÍTULOS
2	2			SUMAS ANTERIORES		3.587.293
		5		TRIBUTOS	28.158	
						28.158
		6		GASTOS DIVERSOS		
		02		PUBLICIDADE E PROPAGANDA	8.027	
		03		XURÍDICOS, CONTENCIOSOS	29.052	
		06		REUNIÓNS, CONFERENCIAS E CURSOS	33.037	
		13		GASTOS DE FUNCIONAMENTO DE TRIBUNAIS DE OPOSICIÓN E DE PROBAS SELECTIVAS	80.000	
		99		OUTROS	142.219	
						292.335
		7		TRABALLOS REALIZADOS POR OUTRAS EMPRESAS		
		00		LIMPEZA E ASEO	595.327	
		01		SEGURANZA	311.819	
		03		POSTAIS	6	
		06		ESTUDOS E TRABALLOS TÉCNICOS	400	
		99		OUTROS	312.897	
						1.220.449
		3		INDEMNIZACIÓNS POR RAZÓNS DO SERVIZO		4.440.714
		0		AXUDAS DE CUSTO	93.177	
						93.177
		1		LOCOMOCIÓN	157.600	
						157.600
		3		OUTRAS INDEMNIZACIÓNS	33.186	
						33.186
						283.963
						=====
				TOTAL CAPÍTULO 2		5.412.198
4				TRANSFERENCIAS CORRENTES		
		0		Á ADMINISTRACIÓN XERAL E ORGANISMOS PÚBLICOS DO ESTADO		
		3		A EMPRESAS PÚBLICAS E OUTROS ENTES PÚBLICOS DO ESTADO		
		0		INSTITUTO DE SALUD CARLOS III	8.200	
						8.200
				SUMA E SEGUE		8.200

ORZAMENTOS DA COMUNIDADE AUTÓNOMA GALEGA. ANO 2012

PROGRAMA -	4 1 1 A	DIRECCIÓN E SERVIZOS XERAIS DE SANIDADE
SECCIÓN -	1 0	CONSELLERÍA DE SANIDADE
SERVIZO -	8 0	SERVIZO GALEGO DE SAUDE

CAPÍTULO	ARTIGO	CONCEPTO	SUBCONCEPTO	EXPLICACIÓN DO GASTO	TOTAL CONCEPTOS	TOTAL ARTIGOS E CAPÍTULOS
4				SUMAS ANTERIORES		8.200
4	4			A SOCIEDADES PÚBLICAS E OUTROS ENTES PÚBLICOS DA COMUNIDADE AUTÓNOMA		
		3		A FUNDACIÓNS PÚBLICAS		
		11		ESCOLA GALEGA DE ADMINISTRACIÓN SANITARIA	2.290.568	
					2.290.568	2.290.568
8				A FAMILIAS E INSTITUCIÓNS SEN FINS DE LUCRO		
	0			A FAMILIAS		
		9		OUTRAS INDEMNIZACIÓNS E ENTREGAS UNICAS	60.000	
					60.000	60.000
						=====
				TOTAL CAPÍTULO 4		2.358.768
6				INVESTIMENTOS REAIS		
	2			INVESTIMENTO NOVO ASOCIADO AO FUNCIONAMENTO OPERATIVO DOS SERVIZOS		
		1		INFRAESTRUTURA E EQUIPAMENTOS SOCIAIS EN MATERIA DE SANIDADE		
		4		EQUIPAMENTO INFORMÁTICO	28.224.647	
					28.224.647	28.224.647
	4			GASTOS EN INVESTIMENTOS DE CARACTER INMATERIAL		
		0		GASTOS EN INVESTIMENTOS DE CARACTER INMATERIAL		
		7		PROGRAMAS DE XESTION ECONOMICA	44.891	
		8		ORDENACION ADMINISTRATIVA	133.417	
					178.308	178.308
						=====
				TOTAL CAPÍTULO 6		28.402.955
7				TRANSFERENCIAS DE CAPITAL		
	8			A FAMILIAS E INSTITUCIÓNS SEN FINS DE LUCRO		
		0		A FAMILIAS		
		1		PROXECTOS DE INVESTIGACIÓN EN BIOMEDICINA E CIENCIAS DA SAUDE	243.091	
					243.091	243.091
						=====
				TOTAL CAPÍTULO 7		243.091

ORZAMENTOS DA COMUNIDADE AUTÓNOMA GALEGA. ANO 2012

PROGRAMA -	4 1 1 A	DIRECCIÓN E SERVIZOS XERAIS DE SANIDADE
SECCIÓN -	1 0	CONSELLERÍA DE SANIDADE
SERVIZO -	8 0	SERVIZO GALEGO DE SAUDE

CAPÍTULO	ARTIGO	CONCEPTO	SUBCONCEPTO	EXPLICACIÓN DO GASTO	TOTAL CONCEPTOS	TOTAL ARTIGOS E CAPÍTULOS
8				ACTIVOS FINANCEIROS		
	3			CONCESION DE PRÉSTAMOS FÓRA DO SECTOR PÚBLICO		
		0		PRÉSTAMOS A CURTO PRAZO		
			08	A FAMILIAS E INSTITUCIONS SEN FINS DE LUCRO	361.514	
						361.514
		1		PRÉSTAMOS A LONGO PRAZO		
			08	A FAMILIAS E INSTITUCIONS SEN FINS DE LUCRO	30.051	
						30.051
						391.565
						=====
				TOTAL CAPÍTULO 8		391.565
				TOTAL SERVIZO 80		51.116.277
				TOTAL SECCIÓN 10		51.116.277
				TOTAL PROGRAMA 411A		51.116.277



PROGRAMA 412A
ATENCIÓN ESPECIALIZADA

ORZAMENTOS DA COMUNIDADE AUTÓNOMA GALEGA. ANO 2012

PROGRAMA -	4 1 2 A	ATENCIÓN ESPECIALIZADA
SECCIÓN -	1 0	CONSELLERÍA DE SANIDADE
SERVIZO -	8 0	SERVIZO GALEGO DE SAUDE

CAPÍTULO	ARTIGO	CONCEPTO	SUBCONCEPTO	EXPLICACIÓN DO GASTO	TOTAL CONCEPTOS	TOTAL ARTIGOS E CAPÍTULOS
1				GASTOS DE PERSOAL		
	2			FUNCIONARIOS		
		0		RETRIBUCIÓN BÁSICAS		
			00	SOLDOS SUBGRUPO A1	72.273.801	
			01	SOLDOS SUBGRUPO A2	100.060.461	
			02	SOLDOS SUBGRUPO C1	16.484.430	
			03	SOLDOS SUBGRUPO C2	66.424.916	
			04	SOLDOS AGRUPACIÓN PROFESIONAIS	25.525.913	
			05	TRINIOS	51.145.693	
			06	OUTRAS RETRIBUCIÓN BÁSICAS	320.455	
			10	SOLDOS SUBGRUPO A1. PERSOAL DE COTA	2.747.218	
					334.982.887	
		1		RETRIBUCIÓN COMPLEMENTARIAS		
			00	COMPLEMENTO DE DESTINO	127.556.401	
			01	COMPLEMENTO ESPECÍFICO	106.988.531	
			02	OUTROS COMPLEMENTOS	8.133.489	
			03	COMPLEMENTOS DE ATENCIÓN CONTINUADA PERSOAL FACULTATIVO	42.450.039	
			04	COMPLEMENTOS DE ATENCIÓN CONTINUADA PERSOAL NON FACULTATIVO	20.235.998	
			05	COMPLEMENTOS DE ATENCIÓN CONTINUADA OUTRO PERSOAL	1.527.127	
			06	COMPLEMENTO DE PENOSIDADE, RESPONSABILIDADE E DIFICULTADE	8.830.712	
			08	IPC GALEGO	2.651.302	
			16	PRESTACIONES ECONÓMICAS POR IT A COMPENSAR	1.400	
			17	PRESTACIONES POR DIFERENCIAS RETRIBUTIVAS EN IT. E MATERNIDADE	1.400	
			41	COMPLEMENTOS TRANSITORIOS ABSORBIBLES	22.100	
			42	RETRIBUCIÓN COMPLEMENTARIAS DE COTA	749.163	
			43	COMPLEMENTO DE CARREIRA	57.174.271	
					376.321.933	711.304.820
				S U M A E S E G U E		711.304.820

ORZAMENTOS DA COMUNIDADE AUTÓNOMA GALEGA. ANO 2012

PROGRAMA -	4 1 2 A	ATENCIÓN ESPECIALIZADA
SECCIÓN -	1 0	CONSELLERÍA DE SANIDADE
SERVIZO -	8 0	SERVIZO GALEGO DE SAUDE

CAPÍTULO	ARTIGO	CONCEPTO	SUBCONCEPTO	EXPLICACIÓN DO GASTO	TOTAL CONCEPTOS	TOTAL ARTIGOS E CAPÍTULOS
1				S U M A S A N T E R I O R E S		711.304.820
	3			LABORAIS		
		0		LABORAL FIXO		
			00	RETRIBUCIÓN BÁSICAS	2.623.240	
			01	OUTRAS REMUNERACIÓN	1.476.921	
			05	TRIENIOS	747.057	
			08	IPC GALEGO	17.815	
			16	PRESTACIONES ECONÓMICAS POR IT A COMPENSAR	900	
			17	PRESTACIONES POR DIFERENCIAS RETRIBUTIVAS EN IT. E MATERNIDADE	900	
			90	QUENDAS E NOITES	90.100	
					4.956.933	
	1			LABORAL TEMPORAL		
			00	RETRIBUCIÓN BÁSICAS	74.550.511	
			05	TRIENIOS	141.846	
			08	IPC GALEGO	282.646	
			16	PRESTACIONES ECONÓMICAS POR IT A COMPENSAR	1.400	
			17	PRESTACIONES POR DIFERENCIAS RETRIBUTIVAS EN IT. E MATERNIDADE	1.400	
					74.977.803	
	4			LABORAL DISPOSICIÓN TRANSITORIA 9ºBIS IV CONVENIO.SEN SENTENZA		
			00	RETRIBUCIÓN BÁSICAS	198.439	
			01	OUTRAS REMUNERACIÓN	22.480	
			05	TRIENIOS	16.909	
			08	IPC GALEGO	269	
					238.097	80.172.833
	4			OUTRO PERSOAL		
		0		OUTRO PERSOAL		
			00	OUTRO PERSOAL	674.581	
			01	SUBSTITUCIÓN OUTRO PERSOAL	52.289	
			08	IPC GALEGO	2.749	
					729.619	729.619
				S U M A E S E G U E		792.207.272

ORZAMENTOS DA COMUNIDADE AUTÓNOMA GALEGA. ANO 2012

PROGRAMA -	4 1 2 A	ATENCIÓN ESPECIALIZADA
SECCIÓN -	1 0	CONSELLERÍA DE SANIDADE
SERVIZO -	8 0	SERVIZO GALEGO DE SAUDE

CAPÍTULO	ARTIGO	CONCEPTO	SUBCONCEPTO	EXPLICACIÓN DO GASTO	TOTAL CONCEPTOS	TOTAL ARTIGOS E CAPÍTULOS
1				S U M A S A N T E R I O R E S		792.207.272
	5			INCENTIVOS AO RENDEMENTO		
		0		PRODUCTIVIDADE DE PERSOAL NON ESTATUTARIO		
			00	PRODUCTIVIDADE DE PERSOAL NON ESTATUTARIO	1.095.941	
					1.095.941	
		1		GRATIFICACIÓNS		
			20	GRATIFICACIÓNS PERSOAL EMÉRITO	108.000	
					108.000	
		2		PRODUCTIVIDADE PERSOAL ESTATUTARIO. FACTOR FIXO		
			00	PRODUCTIVIDADE PERSOAL ESTATUTARIO. FACTOR FIXO	73.634.668	
					73.634.668	
		3		PRODUCTIVIDADE PERSOAL ESTATUTARIO. FACTOR VARIABLE		
			01	PRODUCTIVIDADE FACTOR VARIABLE. PERSOAL DIRECTIVO	1.128.639	
			02	PRODUCTIVIDADE FACTOR VARIABLE. PERSOAL NON DIRECTIVO	10.929.962	
			03	PRODUCTIVIDADE FACTOR VARIABLE. PROGRAMA DE EXTRACCIÓN E TRANSPLANTES	3.010.510	
			04	PRODUCTIVIDADE FACTOR VARIABLE. PROGRAMAS ESPECIAIS	5.046.247	
			05	PRODUCTIVIDADE FACTOR VARIABLE. ACTIVIDADES NON PROGRAMADAS	1.866.705	
					21.982.063	96.820.672
	6			COTAS, PRESTACIÓNS E GASTOS SOCIAIS A CARGO DO EMPREGADOR		
		0		COTAS SOCIAIS		
			00	SEGURIDADE SOCIAL	183.679.330	
			34	S.SOCIAL D.T. 9ºBIS IV CONVENIO SEN SENTENZA	48.235	
					183.727.565	
		1		COMPLEMENTO FAMILIAR		
			05	COMPLEMENTOS DE PRESTACIÓN	1.109.000	
					1.109.000	
				S U M A E S E G U E		1.073.864.509

ORZAMENTOS DA COMUNIDADE AUTÓNOMA GALEGA. ANO 2012

PROGRAMA -	4 1 2 A	ATENCIÓN ESPECIALIZADA
SECCIÓN -	1 0	CONSELLERÍA DE SANIDADE
SERVIZO -	8 0	SERVIZO GALEGO DE SAUDE

CAPÍTULO	ARTIGO	CONCEPTO	SUBCONCEPTO	EXPLICACIÓN DO GASTO	TOTAL CONCEPTOS	TOTAL ARTIGOS E CAPÍTULOS
1	6			SUMAS ANTERIORES		1.073.864.509
		2		GASTOS SOCIAIS DO PERSOAL		
		01		ECONOMATOS E COMEDORES	269.064	
		02		TRANSPORTES DO PERSOAL	87.070	
		04		ACCIÓN SOCIAL	873.599	
		05		SEGUROS	123.761	
		09		OUTROS	190.777	
					1.544.271	186.380.836
						=====
				TOTAL CAPÍTULO 1		1.075.408.780
2				GASTOS EN BENS CORRENTES E SERVIZOS		
		0		ALUGAMENTOS E CANONS		
		0		TERREOS E BENS NATURALS	119.952	
					119.952	
		2		EDIFICIOS E OUTRAS CONSTRUCIÓNS	185.210	
					185.210	
		3		MAQUINARIA, INSTALACIÓNS E UTENSILIOS	2.726.516	
					2.726.516	
		4		MATERIAL DE TRANSPORTE	303.889	
					303.889	
		5		MOBILIARIO E UTENSILIOS	45.449	
					45.449	
		6		EQUIPAMENTOS PARA PROCESOS DE INFORMACIÓN	4.874.812	
					4.874.812	
		8		OUTRO INMOBILIZADO MATERIAL	187.707	
					187.707	8.443.535
		1		REPARACIÓNS, MANTEMENTO E CONSERVACIÓN		
		0		INFRAESTRUCTURA E BENS NATURALS	3.000	
					3.000	
		2		EDIFICIOS E OUTRAS CONSTRUCIÓNS	8.471.502	
					8.471.502	
				SUMA E SEGUE		16.918.037

ORZAMENTOS DA COMUNIDADE AUTÓNOMA GALEGA. ANO 2012

PROGRAMA -	4 1 2 A	ATENCIÓN ESPECIALIZADA
SECCIÓN -	1 0	CONSELLERÍA DE SANIDADE
SERVIZO -	8 0	SERVIZO GALEGO DE SAUDE

CAPÍTULO	ARTIGO	CONCEPTO	SUBCONCEPTO	EXPLICACIÓN DO GASTO	TOTAL CONCEPTOS	TOTAL ARTIGOS E CAPÍTULOS
2	1			S U M A S A N T E R I O R E S		16.918.037
		3		MAQUINARIA, INSTALACIÓNS E UTENSILIOS	18.867.487	
					18.867.487	
		4		MATERIAL DE TRANSPORTE	68.552	
					68.552	
		5		MOBILIARIO E UTENSILIOS	468.492	
					468.492	
		6		EQUIPAMENTOS PARA PROCESOS DE INFORMACIÓN	3.986.187	
					3.986.187	
		9		OUTRO INMOBILIZADO MATERIAL	1.000	
					1.000	31.866.220
	2			MATERIAL, SUBMINISTRACIÓNS E OUTROS		
		0		MATERIAL DE OFICINA		
			00	ORDINARIO NON INVENTARIABLE	2.703.709	
			01	PRENSA, REVISTAS, LIBROS E OUTRAS PUBLICACIÓNS	403.206	
			02	MATERIAL INFORMÁTICO NON INVENTARIABLE	1.606.565	
					4.713.480	
				S U M A E S E G U E		45.023.235

ORZAMENTOS DA COMUNIDADE AUTÓNOMA GALEGA. ANO 2012

PROGRAMA -	4 1 2 A	ATENCIÓN ESPECIALIZADA
SECCIÓN -	1 0	CONSELLERÍA DE SANIDADE
SERVIZO -	8 0	SERVIZO GALEGO DE SAUDE

CAPÍTULO	ARTIGO	CONCEPTO	SUBCONCEPTO	EXPLICACIÓN DO GASTO	TOTAL CONCEPTOS	TOTAL ARTIGOS E CAPÍTULOS
2	2			SUMAS ANTERIORES		45.023.235
		1		SUBMINISTRACIÓNS		
		00		ENERXÍA ELÉCTRICA	18.413.665	
		01		AUGA	2.757.149	
		02		GAS	3.309.506	
		03		COMBUSTIBLES	5.038.618	
		04		VESTIARIO	1.980.185	
		05		PRODUCTOS ALIMENTICIOS	14.909.846	
		06		PRODUCTOS FARMACÉUTICOS E MATERIAL SANITARIO	200.161.525	
		10		IRMANDADE DE DOADORES DE SANGUE	1.000	
		11		EXTRACCIÓN DE SANGUE	179.150	
		12		HEMODERIVADOS	18.912.937	
		13		INSTRUMENTAL E PEQUENOS UTENSILIOS SANITARIOS	2.144.089	
		14		INSTRUMENTAL E PEQUENOS UTENSILIOS NON SANITARIOS	483.985	
		15		IMPLANTES	57.812.013	
		16		OUTRO MATERIAL SANITARIO	83.646.922	
		17		MATERIAL NON SANITARIO PARA CONSUMO E REPOSICIÓN	5.258.224	
		18		PRODUCTOS FARMACÉUTICOS DE DISPENSACIÓN AMBULATORIA	666.917	
		19		MATERIAL DE LABORATORIO	47.844.653	
		20		MATERIAL DE RADIOLOXÍA	865.630	
		21		MATERIAL DE MEDICINA NUCLEAR	1.065.372	
		99		OUTRAS SUBMINISTRACIÓNS	3.502.408	
					468.953.794	
		2		COMUNICACIÓNS		
		00		TELFÓNICAS	2.700.549	
		01		POSTAIS	595.124	
		02		TELEGRÁFICAS	13.008	
		03		TÉLEX E TELEFAX	30	
					3.308.711	
		3		TRANSPORTES	2.440.931	
					2.440.931	
				SUMAS SEGUEN		519.726.671

ORZAMENTOS DA COMUNIDADE AUTÓNOMA GALEGA. ANO 2012

PROGRAMA -	4 1 2 A	ATENCIÓN ESPECIALIZADA
SECCIÓN -	1 0	CONSELLERÍA DE SANIDADE
SERVIZO -	8 0	SERVIZO GALEGO DE SAUDE

CAPÍTULO	ARTIGO	CONCEPTO	SUBCONCEPTO	EXPLICACIÓN DO GASTO	TOTAL CONCEPTOS	TOTAL ARTIGOS E CAPÍTULOS
2	2			SUMAS ANTERIORES		519.726.671
		4		PRIMAS DE SEGUROS	50.705	
						50.705
		5		TRIBUTOS	930.504	
						930.504
		6		GASTOS DIVERSOS		
		02		PUBLICIDADE E PROPAGANDA	54.881	
		03		XURÍDICOS, CONTENCIOSOS	689.853	
		06		REUNIÓNS, CONFERENCIAS E CURSOS	348.376	
		99		OUTROS	257.217	
						1.350.327
		7		TRABALLOS REALIZADOS POR OUTRAS EMPRESAS		
		00		LIMPEZA E ASEO	55.154.646	
		01		SEGURANZA	9.788.495	
		03		POSTAIS	49.800	
		06		ESTUDOS E TRABALLOS TÉCNICOS	2.587.359	
		10		SERVIZOS CONTRATADOS DE COMEDOR	7.139.465	
		99		OUTROS	20.335.212	
						95.054.977
						576.803.429
	3			INDEMNIZACIÓNS POR RAZÓNS DO SERVIZO		
		0		AXUDAS DE CUSTO	160.343	
						160.343
		1		LOCOMOCIÓN	465.573	
						465.573
		3		OUTRAS INDEMNIZACIÓNS	25.067	
						25.067
						650.983
	5			ASISTENCIA SANITARIA CON MEDIOS ALLEOS		
		2		CONCERTOS CON INSTITUCIÓNS DE ATENCIÓN ESPECIALIZADA		
		02		CONCERTOS CON ENTES TERRITORIAIS	2.500.000	
		03		CONCERTOS CON ENTIDADES PRIVADAS	139.056.354	
						141.556.354
				SUM A E S E G U E		759.320.521

ORZAMENTOS DA COMUNIDADE AUTÓNOMA GALEGA. ANO 2012

PROGRAMA -	4 1 2 A	ATENCIÓN ESPECIALIZADA
SECCIÓN -	1 0	CONSELLERÍA DE SANIDADE
SERVIZO -	8 0	SERVIZO GALEGO DE SAUDE

CAPÍTULO	ARTIGO	CONCEPTO	SUBCONCEPTO	EXPLICACIÓN DO GASTO	TOTAL CONCEPTOS	TOTAL ARTIGOS E CAPÍTULOS
2	5			S U M A S A N T E R I O R E S		759.320.521
		3		CONCERTOS POR PROGRAMAS ESPECIAIS DE HEMODIÁLISE		
		01		HEMODIÁLISE EN CENTROS HOSPITALARIOS	10.258.070	
		02		CLUB DE DIÁLISE	6.053.454	
		03		OUTRAS HEMODIÁLISES EN CENTROS NON HOSPITALARIOS	5.097.993	
					21.409.517	
		4		CONCERTOS CON CENTROS DE DIAGNÓSTICO E TRATAMENTO		
		02		TERAPIA DA INSUFICIENCIA RESPIRATORIA A DOMICILIO	10.704.374	
		03		CONCERTOS PARA RESONANCIA MAGNÉTICA E MEDICINA NUCLEAR	2.666.847	
		04		CONCERTOS PARA TAC	511.000	
		05		CONCERTOS PARA REHABILITACIÓN-FISIOTERAPIA	1.143.700	
		07		OUTROS SERVIZOS ESPECIAIS	2.985.748	
					18.011.669	
		5		CONCERTOS POLO PROGRAMA ESPECIAL DE TRANSPORTE		
		01		SERVIZOS CONCERTADOS DE AMBULANCIAS	19.780.163	
		02		TRASLADOS DE ENFERMOS CON OUTROS MEDIOS DE TRANSPORTE	4.733	
					19.784.896	
		8		OUTROS SERVIZOS DE ASISTENCIA SANITARIA		
		01		REINTEGROS DE ASISTENCIA SANITARIA	391.180	
		02		OUTROS SERVIZOS DE ASISTENCIA SANITARIA	880.229	
					1.271.409	202.033.845
						=====
				T O T A L C A P Í T U L O 2		819.798.012
4				TRANSFERENCIAS CORRENTES		
	4			A SOCIEDADES PÚBLICAS E OUTROS ENTES PÚBLICOS DA COMUNIDADE AUTÓNOMA		
		1		A SOCIEDADES MERCANTÍS		
		17		GALARIA, EMPRESA PÚBLICA DE SERVIZOS SANITARIOS	33.048.267	
					33.048.267	
				S U M A E S E G U E		33.048.267

ORZAMENTOS DA COMUNIDADE AUTÓNOMA GALEGA. ANO 2012

PROGRAMA -	4 1 2 A	ATENCIÓN ESPECIALIZADA
SECCIÓN -	1 0	CONSELLERÍA DE SANIDADE
SERVIZO -	8 0	SERVIZO GALEGO DE SAUDE

CAPÍTULO	ARTIGO	CONCEPTO	SUBCONCEPTO	EXPLICACIÓN DO GASTO	TOTAL CONCEPTOS	TOTAL ARTIGOS E CAPÍTULOS
4	4			S U M A S A N T E R I O R E S		33.048.267
		3		A FUNDACIÓNS PÚBLICAS		
		10		FUNDACIÓN INSTITUTO GALEGO DE OFTALMOLOXIA	1.339.700	
		12		URXENCIAS SANITARIAS 061	44.400.000	
		13		CENTRO DE TRANSFUSION DE GALICIA	133.115	
					45.872.815	
	4			A UNIVERSIDADES PÚBLICAS DA COMUNIDADE AUTÓNOMA		
		1		CONVENIOS CON UNIVERSIDADES	6.553.926	
					6.553.926	85.475.008
	8			A FAMILIAS E INSTITUCIÓNS SEN FINS DE LUCRO		
		0		A FAMILIAS		
		2		ACTIVIDADES DE INTERESE SANITARIO. LABORTERAPIA	40.000	
		5		ENTREGAS POR DESPRAZAMENTO	3.687.862	
		6		PRÓTESES	5.200.056	
		7		VEHÍCULOS PARA INVÁLIDOS	4.592.555	
		9		OUTRAS INDEMNIZACIÓNS	17.280	
					13.537.753	
		1		A INSTITUCIÓNS SEN FINS DE LUCRO		
		3		CONVENIO FEDERACION GALEGA IRMANDADES DOADORES DE SANGUE	65.584	
					65.584	13.603.337
						=====
				T O T A L C A P Í T U L O 4		99.078.345
5				FONDO DE CONTINXENCIA		
	0			FONDO DE CONTINXENCIA		
		0		FONDO DE CONTINXENCIA	76.320.200	
					76.320.200	76.320.200
						=====
				T O T A L C A P Í T U L O 5		76.320.200
6				INVESTIMENTOS REAIS		
	2			INVESTIMENTO NOVO ASOCIADO AO FUNCIONAMENTO OPERATIVO DOS SERVICIOS		
		0		INVESTIMENTO EN TERREOS E BENS NATURAIS		
		0		INVESTIMENTO EN TERREOS E BENS NATURAIS	192.088	
					192.088	
				S U M A E S E G U E		192.088

ORZAMENTOS DA COMUNIDADE AUTÓNOMA GALEGA. ANO 2012

PROGRAMA -	4 1 2 A	ATENCIÓN ESPECIALIZADA
SECCIÓN -	1 0	CONSELLERÍA DE SANIDADE
SERVIZO -	8 0	SERVIZO GALEGO DE SAUDE

CAPÍTULO	ARTIGO	CONCEPTO	SUBCONCEPTO	EXPLICACIÓN DO GASTO	TOTAL CONCEPTOS	TOTAL ARTIGOS E CAPÍTULOS
6	2			S U M A S A N T E R I O R E S		192.088
		1		INFRAESTRUTURA E EQUIPAMENTOS SOCIAIS EN MATERIA DE SANIDADE		
		0		CONSTRUCCIÓN DE CENTROS	167.052	
		1		PLANS DIRECTORES E OUTRAS ACTUACIÓNS CENTROS HOSPITALARIOS	16.892.188	
		2		EQUIPAMENTOS (MAQUINARIA E MOBILIARIO)	3.206.207	
					20.265.447	
		8		OUTRO INMOBILIZADO MATERIAL		
		4		COORDINACIÓN DE TRANSPLANTES	10.000	
					10.000	20.467.535
	4	0		GASTOS EN INVESTIMENTOS DE CARACTER INMATERIAL		
		4		GASTOS EN INVESTIMENTOS DE CARACTER INMATERIAL		
		4		COORDINACIÓN DE TRANSPLANTES	204.471	
		6		PROGRAMA DE PREVENCIÓN RISCOS LABORAIS	52.900	
					257.371	257.371
						=====
				T O T A L C A P Í T U L O 6		20.724.906
7				TRANSFERENCIAS DE CAPITAL		
	4			A SOCIEDADES PÚBLICAS E OUTROS ENTE PÚBLICOS DA COMUNIDADE AUTÓNOMA		
		1		A SOCIEDADES MERCANTÍS DA COMUNIDADE AUTÓNOMA		
		0		GALARIA, EMPRESA PÚBLICA DE SERVIZOS SANITARIOS	94.000	
					94.000	94.000
						=====
				T O T A L C A P Í T U L O 7		94.000
8				ACTIVOS FINANCEIROS		
	3			CONCESION DE PRÉSTAMOS FÓRA DO SECTOR PÚBLICO		
		0		PRÉSTAMOS A CURTO PRAZO		
		08		A FAMILIAS E INSTITUCIONS SEN FINS DE LUCRO	210.354	
					210.354	
		1		PRÉSTAMOS A LONGO PRAZO		
		08		A FAMILIAS E INSTINTUCIÓNS SEN FINS DE LUCRO	48.081	
					48.081	258.435
						=====
				T O T A L C A P Í T U L O 8		258.435
				T O T A L S E R V I Z O 80		2.091.682.678
				T O T A L S E C C I Ó N 10		2.091.682.678
				T O T A L P R O G R A M A 412A		2.091.682.678



PROGRAMA 412B
ATENCIÓN PRIMARIA

ORZAMENTOS DA COMUNIDADE AUTÓNOMA GALEGA. ANO 2012

PROGRAMA -	4 1 2 B	ATENCIÓN PRIMARIA
SECCIÓN -	1 0	CONSELLERÍA DE SANIDADE
SERVIZO -	8 0	SERVIZO GALEGO DE SAUDE

CAPÍTULO	ARTIGO	CONCEPTO	SUBCONCEPTO	EXPLICACIÓN DO GASTO	TOTAL CONCEPTOS	TOTAL ARTIGOS E CAPÍTULOS
1				GASTOS DE PERSOAL		
	2			FUNCIONARIOS		
		0		RETRIBUCIÓN BÁSICAS		
			00	SOLDOS SUBGRUPO A1	47.666.520	
			01	SOLDOS SUBGRUPO A2	39.250.059	
			02	SOLDOS SUBGRUPO C1	1.596.549	
			03	SOLDOS SUBGRUPO C2	15.687.735	
			04	SOLDOS AGRUPACIÓN PROFESIONAIS	4.132.709	
			05	TRINIOS	26.780.404	
			10	SOLDOS SUBGRUPO A1. PERSOAL DE COTA	7.155.361	
			11	SOLDOS SUBGRUPO A2. PERSOAL DE COTA	5.485.370	
			12	SUBSTITUCIÓN MÉDICOS APD	30.600	
			13	SUBSTITUCIÓN PRACTICANTES A.P.D.	90.400	
			14	SUBSTITUCIÓN MATRONAS A.P.D.	100	
					147.875.807	
		1		RETRIBUCIÓN COMPLEMENTARIAS		
			00	COMPLEMENTO DE DESTINO	44.282.736	
			01	COMPLEMENTO ESPECÍFICO	39.705.465	
			02	OUTROS COMPLEMENTOS	7.218.934	
			03	COMPLEMENTOS DE ATENCIÓN CONTINUADA PERSOAL FACULTATIVO	4.349.690	
			04	COMPLEMENTOS DE ATENCIÓN CONTINUADA PERSOAL NON FACULTATIVO	2.072.885	
			05	COMPLEMENTOS DE ATENCIÓN CONTINUADA OUTRO PERSOAL	815.793	
			06	COMPLEMENTO DE PENOSIDADE, RESPONSABILIDADE E DIFICULTADE	242.729	
			08	IPC GALEGO	986.469	
			16	PRESTACIONES ECONÓMICAS POR IT A COMPENSAR	700	
			17	PRESTACIONES POR DIFERENCIAS RETRIBUTIVAS EN IT. E MATERNIDADE	700	
			42	RETRIBUCIÓN COMPLEMENTARIAS DE COTA	6.174.541	
			43	COMPLEMENTO DE CARREIRA	14.500.760	
			44	COMPLEMENTO PERSOAL	72.000	
					120.423.402	268.299.209
				S U M A E S E G U E		268.299.209

ORZAMENTOS DA COMUNIDADE AUTÓNOMA GALEGA. ANO 2012

PROGRAMA -	4 1 2 B	ATENCIÓN PRIMARIA
SECCIÓN -	1 0	CONSELLERÍA DE SANIDADE
SERVIZO -	8 0	SERVIZO GALEGO DE SAUDE

CAPÍTULO	ARTIGO	CONCEPTO	SUBCONCEPTO	EXPLICACIÓN DO GASTO	TOTAL CONCEPTOS	TOTAL ARTIGOS E CAPÍTULOS
1				SUMAS ANTERIORES		268.299.209
	3			LABORAIS		
		0		LABORAL FIXO		
			00	RETRIBUCIÓN BÁSICAS	14.722	
			01	OUTRAS REMUNERACIÓN	2.645	
			05	TRIENIOS	2.859	
			08	IPC GALEGO	77	
			16	PRESTACIONES ECONÓMICAS POR IT A COMPENSAR	100	
			17	PRESTACIONES POR DIFERENCIAS RETRIBUTIVAS EN IT. E MATERNIDADE	100	
					20.503	
	1			LABORAL TEMPORAL		
			00	RETRIBUCIÓN BÁSICAS	27.814.649	
			05	TRIENIOS	55.601	
			08	IPC GALEGO	105.466	
			16	PRESTACIONES ECONÓMICAS POR IT A COMPENSAR	700	
			17	PRESTACIONES POR DIFERENCIAS RETRIBUTIVAS EN IT. E MATERNIDADE	700	
					27.977.116	27.997.619
	5			INCENTIVOS AO RENDEMENTO		
		2		PRODUCTIVIDADE PERSOAL ESTATUTARIO. FACTOR FIXO		
			00	PRODUCTIVIDADE PERSOAL ESTATUTARIO. FACTOR FIXO	46.722.055	
					46.722.055	
		3		PRODUCTIVIDADE PERSOAL ESTATUTARIO. FACTOR VARIABLE		
			01	PRODUCTIVIDADE FACTOR VARIABLE. PERSOAL DIRECTIVO	306.209	
			02	PRODUCTIVIDADE FACTOR VARIABLE. PERSOAL NON DIRECTIVO	6.428.324	
			04	PRODUCTIVIDADE FACTOR VARIABLE. PROGRAMAS ESPECIAIS	4.325.805	
			05	PRODUCTIVIDADE FACTOR VARIABLE. ACTIVIDADES NON PROGRAMADAS	51.300	
					11.111.638	57.833.693
	6			COTAS, PRESTACIÓN E GASTOS SOCIAIS A CARGO DO EMPREGADOR		
		0		COTAS SOCIAIS		
			00	SEGURIDADE SOCIAL	67.410.831	
					67.410.831	
				SUMAS SEGUEN		421.541.352

ORZAMENTOS DA COMUNIDADE AUTÓNOMA GALEGA. ANO 2012

PROGRAMA -	4 1 2 B	ATENCIÓN PRIMARIA
SECCIÓN -	1 0	CONSELLERÍA DE SANIDADE
SERVIZO -	8 0	SERVIZO GALEGO DE SAUDE

CAPÍTULO	ARTIGO	CONCEPTO	SUBCONCEPTO	EXPLICACIÓN DO GASTO	TOTAL CONCEPTOS	TOTAL ARTIGOS E CAPÍTULOS
1	6			SUMAS ANTERIORES		421.541.352
		1		COMPLEMENTO FAMILIAR		
		05		COMPLEMENTOS DE PRESTACIÓN	300.416	
					300.416	
		2		GASTOS SOCIAIS DO PERSOAL		
		04		ACCIÓN SOCIAL	131.717	
					131.717	67.842.964
						=====
				TOTAL CAPÍTULO 1		421.973.485
2	0			GASTOS EN BENS CORRENTES E SERVIZOS		
		2		ALUGAMENTOS E CANONS		
		2		EDIFICIOS E OUTRAS CONSTRUCIÓNS	445.997	
					445.997	
		3		MAQUINARIA, INSTALACIÓNS E UTENSILIOS	1.000	
					1.000	
		4		MATERIAL DE TRANSPORTE	51.579	
					51.579	
		5		MOBILIARIO E UTENSILIOS	104.173	
					104.173	
		6		EQUIPAMENTOS PARA PROCESOS DE INFORMACIÓN	100	
					100	602.849
	1			REPARACIÓNS, MANTEMENTO E CONSERVACIÓN		
		2		EDIFICIOS E OUTRAS CONSTRUCIÓNS	1.716.252	
					1.716.252	
		3		MAQUINARIA, INSTALACIÓNS E UTENSILIOS	747.544	
					747.544	
		4		MATERIAL DE TRANSPORTE	27.640	
					27.640	
		5		MOBILIARIO E UTENSILIOS	277.775	
					277.775	
		6		EQUIPAMENTOS PARA PROCESOS DE INFORMACIÓN	45.579	
					45.579	
				SUMA E SEGUE		3.417.639

ORZAMENTOS DA COMUNIDADE AUTÓNOMA GALEGA. ANO 2012

PROGRAMA -	4 1 2 B	ATENCIÓN PRIMARIA
SECCIÓN -	1 0	CONSELLERÍA DE SANIDADE
SERVIZO -	8 0	SERVIZO GALEGO DE SAUDE

CAPÍTULO	ARTIGO	CONCEPTO	SUBCONCEPTO	EXPLICACIÓN DO GASTO	TOTAL CONCEPTOS	TOTAL ARTIGOS E CAPÍTULOS
2	1			SUMAS ANTERIORES		3.417.639
		9		OUTRO INMOBILIZADO MATERIAL	1.451	
					1.451	2.816.241
	2			MATERIAL, SUBMINISTRACIÓNS E OUTROS		
		0		MATERIAL DE OFICINA		
		00		ORDINARIO NON INVENTARIABLE	1.053.294	
		01		PRENSA, REVISTAS, LIBROS E OUTRAS PUBLICACIÓNS	16.376	
		02		MATERIAL INFORMÁTICO NON INVENTARIABLE	632.057	
					1.701.727	
		1		SUBMINISTRACIÓNS		
		00		ENERXÍA ELÉCTRICA	1.610.685	
		01		AUGA	145.536	
		02		GAS	378.075	
		03		COMBUSTIBLES	720.481	
		04		VESTIARIO	235.345	
		05		PRODUCTOS ALIMENTICIOS	1.622	
		06		PRODUCTOS FARMACÉUTICOS E MATERIAL SANITARIO	1.079.958	
		13		INSTRUMENTAL E PEQUENOS UTENSILIOS SANITARIOS	190.466	
		14		INSTRUMENTAL E PEQUENOS UTENSILIOS NON SANITARIOS	37.742	
		16		OUTRO MATERIAL SANITARIO	3.133.535	
		17		MATERIAL NON SANITARIO PARA CONSUMO E REPOSICIÓN	320.842	
		19		MATERIAL DE LABORATORIO	1.586.962	
		20		MATERIAL DE RADIOLOXÍA	20.600	
		99		OUTRAS SUBMINISTRACIÓNS	425.715	
					9.887.564	
		2		COMUNICACIÓNS		
		00		TELEFÓNICAS	631.504	
		01		POSTAIS	85.113	
		02		TELEGRÁFICAS	3.177	
		03		TÉLEX E TELEFAX	3.532	
		04		INFORMÁTICAS	100	
					723.426	
				SUMAS SEGUEN		15.731.807

ORZAMENTOS DA COMUNIDADE AUTÓNOMA GALEGA. ANO 2012

PROGRAMA -	4 1 2 B	ATENCIÓN PRIMARIA
SECCIÓN -	1 0	CONSELLERÍA DE SANIDADE
SERVIZO -	8 0	SERVIZO GALEGO DE SAUDE

CAPÍTULO	ARTIGO	CONCEPTO	SUBCONCEPTO	EXPLICACIÓN DO GASTO	TOTAL CONCEPTOS	TOTAL ARTIGOS E CAPÍTULOS
2	2			S U M A S A N T E R I O R E S		15.731.807
		3		TRANSPORTES	502.808	
						502.808
		4		PRIMAS DE SEGUROS	23.690	
						23.690
		5		TRIBUTOS	175.950	
						175.950
		6		GASTOS DIVERSOS		
		02		PUBLICIDADE E PROPAGANDA	17.320	
		03		XURÍDICOS, CONTENCIOSOS	5.669	
		06		REUNIÓNS, CONFERENCIAS E CURSOS	24.826	
		99		OUTROS	11.166	
						58.981
		7		TRABALLOS REALIZADOS POR OUTRAS EMPRESAS		
		00		LIMPEZA E ASEO	6.592.197	
		01		SEGURANZA	636.410	
		06		ESTUDOS E TRABALLOS TÉCNICOS	32.976	
		10		SERVIZOS CONTRATADOS DE COMEDOR	853.118	
		99		OUTROS	3.281.454	
						11.396.155
						24.470.301
	3			INDEMNIZACIÓNS POR RAZÓNS DO SERVIZO		
		0		AXUDAS DE CUSTO	18.241	
						18.241
		1		LOCOMOCIÓN	108.543	
						108.543
		3		OUTRAS INDEMNIZACIÓNS	513.263	
						513.263
						640.047
	5			ASISTENCIA SANITARIA CON MEDIOS ALLEOS		
		8		OUTROS SERVIZOS DE ASISTENCIA SANITARIA		
		02		OUTROS SERVIZOS DE ASISTENCIA SANITARIA	4.773.300	
						4.773.300
						4.773.300
						=====
				T O T A L C A P Í T U L O 2		33.302.738

ORZAMENTOS DA COMUNIDADE AUTÓNOMA GALEGA. ANO 2012

PROGRAMA -	4 1 2 B	ATENCIÓN PRIMARIA
SECCIÓN -	1 0	CONSELLERÍA DE SANIDADE
SERVIZO -	8 0	SERVIZO GALEGO DE SAUDE

CAPÍTULO	ARTIGO	CONCEPTO	SUBCONCEPTO	EXPLICACIÓN DO GASTO	TOTAL CONCEPTOS	TOTAL ARTIGOS E CAPÍTULOS
4	8			TRANSFERENCIAS CORRENTES		
		9		A FAMILIAS E INSTITUCIÓNS SEN FINS DE LUCRO		
			0	A FARMACIAS (RECEITAS MEDICAS)		
				FARMACIA (RECEITAS MÉDICAS)	782.930.627	
			1	EFFECTOS E ACCESORIOS DE DISPENSACION AMBULATORIA	2.858.257	
					785.788.884	785.788.884
						=====
				TOTAL CAPÍTULO 4		785.788.884
6	2			INVESTIMENTOS REAIS		
		1		INVESTIMENTO NOVO ASOCIADO AO FUNCIONAMENTO OPERATIVO DOS SERVICIOS		
			0	INFRAESTRUTURA E EQUIPAMENTOS SOCIAIS EN MATERIA DE SANIDADE		
				CONSTRUCION DE CENTROS DE SAUDE	4.564.223	
			2	EQUIPAMENTOS (MAQUINARIA E MOBILIARIO)	1.342.853	
					5.907.076	
			8	OUTRO INMOBILIZADO MATERIAL		
			1	XESTION E COORDINACION DA ATENCION PRIMARIA	75.000	
			2	CALIDADE E XESTIÓN CLÍNICA	37.500	
			3	COORDINACIÓN PRESTACIÓN FARMACÉUTICA	31.000	
					143.500	6.050.576
			3	INVESTIMENTO DE REPOSICIÓN ASOCIADO AO FUNCIONAMENTO OPERATIVO DOS SERVICIOS		
			1	EQUIPAMENTO CENTROS SANITARIOS (PLANS DE NECESIDADES)		
			1	REFORMAS, AMPLIACIONES E MELLORAS ATENCION PRIMARIA	1.609.835	
					1.609.835	1.609.835
			4	GASTOS EN INVESTIMENTOS DE CARACTER INMATERIAL		
			0	GASTOS EN INVESTIMENTOS DE CARACTER INMATERIAL		
			1	COORDINACIÓN E AVALIACIÓN ATENCIÓN PRIMARIA	30.000	
			2	CALIDADE E XESTIÓN CLÍNICA	6.000	
			3	COORDINACIÓN PRESTACIÓN FARMACÉUTICA	95.730	
			4	ESTRATEGIAS DE SAÚDE E SEGURIDADE	40.000	
					171.730	171.730
						=====
				TOTAL CAPÍTULO 6		7.832.141
				TOTAL SERVIZO 80		1.248.897.248
				TOTAL SECCIÓN 10		1.248.897.248
				TOTAL PROGRAMA 412B		1.248.897.248



PROGRAMA 413A

PROTECCIÓN E PROMOCIÓN DA SAÚDE PÚBLICA

ORZAMENTOS DA COMUNIDADE AUTÓNOMA GALEGA. ANO 2012

PROGRAMA -	4 1 3 A	PROTECCIÓN E PROMOCIÓN DA SAÚDE PÚBLICA
SECCIÓN -	1 0	CONSELLERÍA DE SANIDADE
SERVIZO -	8 0	SERVIZO GALEGO DE SAUDE

CAPÍTULO	ARTIGO	CONCEPTO	SUBCONCEPTO	EXPLICACIÓN DO GASTO	TOTAL CONCEPTOS	TOTAL ARTIGOS E CAPÍTULOS
2				GASTOS EN BENS CORRENTES E SERVIZOS		
	2			MATERIAL, SUBMINISTRACIÓNS E OUTROS		
		1		SUBMINISTRACIÓNS		
			19	MATERIAL DE LABORATORIO	240.467	
					240.467	240.467
				T O T A L C A P Í T U L O 2		=====
						240.467
4				TRANSFERENCIAS CORRENTES		
	4			A SOCIEDADES PÚBLICAS E OUTROS ENTES PÚBLICOS DA COMUNIDADE AUTÓNOMA		
		4		A UNIVERSIDADES PÚBLICAS DA COMUNIDADE AUTÓNOMA		
			0	UNIVERSIDADE DE SANTIAGO DE COMPOSTELA. PERITACIÓNS E FORMACIÓN		
				PROGRAMA DE SAÚDE MENTAL.	12.000	
					12.000	12.000
				S U M A E S E G U E		12.000

ORZAMENTOS DA COMUNIDADE AUTÓNOMA GALEGA. ANO 2012

PROGRAMA -	4 1 3 A	PROTECCIÓN E PROMOCIÓN DA SAÚDE PÚBLICA
SECCIÓN -	1 0	CONSELLERÍA DE SANIDADE
SERVIZO -	8 0	SERVIZO GALEGO DE SAUDE

CAPÍTULO	ARTIGO	CONCEPTO	SUBCONCEPTO	EXPLICACIÓN DO GASTO	TOTAL CONCEPTOS	TOTAL ARTIGOS E CAPÍTULOS
4				SUMAS ANTERIORES		12.000
	8			A FAMILIAS E INSTITUCIÓNS SEN FINS DE LUCRO		
		1		A INSTITUCIÓNS SEN FINS DE LUCRO		
			00	AREA ASISTENCIAL PGD.ASOCIACIÓN CIDADÁ DE LOITA CONTRA A DROGA. A CORUÑA	1.664.232	
			01	AREA ASISTENCIAL PGD.ASOCIACIÓN FERROLÁ DE DROGODEPENDENCIAS	916.057	
			02	AREA ASISTENCIAL PGD. CRUZ VERMELLA DE LUGO	620.998	
			03	AREA ASISTENCIAL PGD. ASOCIACIÓN CIDADÁ DE LOITA CONTRA A DROGA ALBORADA. VIGO	1.479.301	
			04	AREA ASISTENCIAL PGD. FUNDACIÓN MONTE DO GOZO	933.969	
			06	PROGRAMA DE INCORPORACIÓN SOCIAL. CONVENIO ASOCIACIÓN LUCENSE DE INFORMACIÓN E AXUDA AO DROGODEPENDENTE	48.600	
			07	PROGRAMA DE ATENCIÓN XURÍDICO SOCIAL. CONVENIO ASOCIACIÓN ANTONIO NOCHE. A CORUÑA	27.702	
			08	PROGRAMA DE ATENCIÓN XURÍDICO SOCIAL. ATOX. OURENSE	27.702	
			10	PROGRAMA DE ATENCIÓN XURÍDICO SOCIAL.CONVENIO ASOCIACIÓN ÉRGUETE VIGO	152.669	
			11	PROGRAMA DE ATENCIÓN XURÍDICO SOCIAL.CONVENIO ÉRGUETE REXURDIR PROVINCIAL. PONTEVEDRA	23.469	
			12	OUTROS PROGRAMAS DE ATENCIÓN SOCIOSANITARIA, SAÚDE MENTAL E ADICCIÓNS	20.826	
			13	CONVENIO FEDERACIÓN GALEGA DE ASOCIACIÓNS DE FAMILIARES DE ALZHEIMER (FAGAL)	72.675	
			14	CONVENIO FEDERACIÓN DE ASOCIACIÓNS DE FAMILIARES DE ENFERMOSMENTAIS (FEAFES)	104.871	
			15	CONVENIO ASOCIACIÓN GALEGA PARA A ASISTENCIA E INVESTIGACIÓNDOS TRASTORNOS DA PERSONALIDADE	39.318	
			16	CONVENIO ASOCIACIÓN ITÍNERA, VOLUNTARIOS EN SAÚDE MENTAL	17.442	
			17	CONVENIO FEDERACIÓN DE ALCÓLICOS REHABILITADOS DE GALICIA	25.650	
			18	CONVENIO FEDERACIÓN AUTISMO DE GALICIA	12.150	
			19	CONVENIO CONSELLO OFICIAL DE COLEXIOS MÉDICOS DE GALICIA. PROGRAMA PAIME	44.550	
			20	CONVENIO FUNDACIÓN ÉRGUETE. PROGRAMA ITÍNERE	105.300	
			21	OUTROS PROGRAMAS DE ATENCIÓN SOCIOSANITARIA, SAÚDE MENTAL E ADICCIÓNS	549.000	
			22	ASISTENCIA E REINSECCIÓN PACIENTES CON ADICCIÓNS. ASOCIACIÓN EXALCÓLICOS A CORUÑA	192.827	
			23	ASISTENCIA E REINSECCIÓN PACIENTES CON ADICCIÓNS. ASOCIACIÓN EXALCÓLICOS OURENSE-AS BURGAS	168.392	
				SUMAS SEGUEN		7.259.700

ORZAMENTOS DA COMUNIDADE AUTÓNOMA GALEGA. ANO 2012

PROGRAMA -	4 1 3 A	PROTECCIÓN E PROMOCIÓN DA SAÚDE PÚBLICA
SECCIÓN -	1 0	CONSELLERÍA DE SANIDADE
SERVIZO -	8 0	SERVIZO GALEGO DE SAUDE

CAPÍTULO	ARTIGO	CONCEPTO	SUBCONCEPTO	EXPLICACIÓN DO GASTO	TOTAL CONCEPTOS	TOTAL ARTIGOS E CAPÍTULOS
4	8	1		SUMAS ANTERIORES		7.259.700
			24	ASISTENCIA E REINSECCIÓN PACIENTES CON ADICIÓNS. ASOCIACIÓN EXALCÓLICOS FERROLTERRA	108.260	
			25	ASISTENCIA E REINSECCIÓN PACIENTES CON ADICIÓNS. ASOCIACIÓN ASVIDAL	198.847	
			26	ASISTENCIA A ENFERMOS MENTAIS. ASPANEPS-FERROL	160.056	
			27	FEDERACION GALEGA DE ENFERMIDADES RARAS E CRONICAS	32.106	
			28	PROGRAMA DE ATENCIÓN XURÍDICO SOCIAL. RENACER RIBEIRA	16.200	
					7.763.169	7.763.169
						=====
				TOTAL CAPÍTULO 4		7.775.169
6				INVESTIMENTOS REAIS		
	2			INVESTIMENTO NOVO ASOCIADO AO FUNCIONAMENTO OPERATIVO DOS SERVIZOS		
		8		OUTRO INMOBILIZADO MATERIAL		
		0		PROGRAMA DE LOITA CONTRA AS DROGODEPENDENCIAS	20.000	
						20.000
					20.000	20.000
	4			GASTOS EN INVESTIMENTOS DE CARACTER INMATERIAL		
		0		GASTOS EN INVESTIMENTOS DE CARACTER INMATERIAL		
		0		PROGRAMA DE LOITA CONTRA AS DROGODEPENDENCIAS	282.080	
		1		PROGRAMAS DE XESTIÓN SOCIOSANITARIA E SAÚDE MENTAL	444.000	
					726.080	726.080
						=====
				TOTAL CAPÍTULO 6		746.080
7				TRANSFERENCIAS DE CAPITAL		
	8			A FAMILIAS E INSTITUCIÓNS SEN FINS DE LUCRO		
		1		A INSTITUCIÓNS SEN FINS DE LUCRO		
		0		SUBVENCIÓNS E CONVENIOS PROGRAMA DE LOITA CONTRA AS DROGODEPENDENCIAS	19.766	
						19.766
					19.766	19.766
						=====
				TOTAL CAPÍTULO 7		19.766
				TOTAL SERVIZO 80		8.781.482
				TOTAL SECCIÓN 10		8.781.482
				TOTAL PROGRAMA 413A		8.781.482



PROGRAMA 414A

FORMACIÓN DE GRADUADOS E POSGRADUADOS

ORZAMENTOS DA COMUNIDADE AUTÓNOMA GALEGA. ANO 2012

PROGRAMA -	4 1 4 A	FORMACIÓN DE GRADUADOS E POSGRADUADOS
SECCIÓN -	1 0	CONSELLERÍA DE SANIDADE
SERVIZO -	8 0	SERVIZO GALEGO DE SAUDE

CAPÍTULO	ARTIGO	CONCEPTO	SUBCONCEPTO	EXPLICACIÓN DO GASTO	TOTAL CONCEPTOS	TOTAL ARTIGOS E CAPÍTULOS
1				GASTOS DE PERSOAL		
	2			FUNCIONARIOS		
		0		RETRIBUCIÓNS BÁSICAS		
		00		SOLDOS SUBGRUPO A1	21.668.222	
		01		SOLDOS SUBGRUPO A2	546.694	
					22.214.916	
		1		RETRIBUCIÓNS COMPLEMENTARIAS		
		02		OUTROS COMPLEMENTOS	3.500.189	
		03		COMPLEMENTOS DE ATENCIÓN CONTINUADA PERSOAL FACULTATIVO	9.479.456	
		04		COMPLEMENTOS DE ATENCIÓN CONTINUADA PERSOAL NON FACULTATIVO	46.063	
		08		IPC GALEGO	133.361	
		16		PRESTACIONS ECONÓMICAS POR IT A COMPENSAR	1.300	
		17		PRESTACIONS POR DIFERENCIAS RETRIBUTIVAS EN IT. E MATERNIDADE	1.300	
					13.161.669	35.376.585
	6			COTAS, PRESTACIÓNS E GASTOS SOCIAIS A CARGO DO EMPREGADOR		
		0		COTAS SOCIAIS		
		00		SEGURIDADE SOCIAL	11.204.694	
					11.204.694	11.204.694
						=====
				TOTAL CAPÍTULO 1		46.581.279
2				GASTOS EN BENS CORRENTES E SERVIZOS		
	3			INDEMNIZACIÓNS POR RAZÓNS DO SERVIZO		
		3		OUTRAS INDEMNIZACIÓNS	16.495	
					16.495	16.495
						=====
				TOTAL CAPÍTULO 2		16.495
6				INVESTIMENTOS REAIS		
	2			INVESTIMENTO NOVO ASOCIADO AO FUNCIONAMENTO OPERATIVO DOS SERVIZOS		
		8		OUTRO INMOBILIZADO MATERIAL		
		1		APOIO PROGRAMA MIR	26.000	
					26.000	26.000
				SUM A E S E G U E		26.000

ORZAMENTOS DA COMUNIDADE AUTÓNOMA GALEGA. ANO 2012

PROGRAMA -	4 1 4 A	FORMACIÓN DE GRADUADOS E POSGRADUADOS
SECCIÓN -	1 0	CONSELLERÍA DE SANIDADE
SERVIZO -	8 0	SERVIZO GALEGO DE SAUDE

CAPÍTULO	ARTIGO	CONCEPTO	SUBCONCEPTO	EXPLICACIÓN DO GASTO	TOTAL CONCEPTOS	TOTAL ARTIGOS E CAPÍTULOS
6				SUMAS ANTERIORES		26.000
	4			GASTOS EN INVESTIMENTOS DE CARACTER INMATERIAL		
		0		GASTOS EN INVESTIMENTOS DE CARACTER INMATERIAL		
			1	APOIO PROGRAMA MIR	470.000	
					470.000	470.000
						=====
				TOTAL CAPÍTULO 6		496.000
				TOTAL SERVIZO 80		47.093.774
				TOTAL SECCIÓN 10		47.093.774
				TOTAL PROGRAMA 414A		47.093.774



PROGRAMA 561C
INVESTIGACIÓN SANITARIA

ORZAMENTOS DA COMUNIDADE AUTÓNOMA GALEGA. ANO 2012

PROGRAMA -	5 6 1 C	INVESTIGACIÓN SANITARIA
SECCIÓN -	1 0	CONSELLERÍA DE SANIDADE
SERVIZO -	8 0	SERVIZO GALEGO DE SAUDE

CAPÍTULO	ARTIGO	CONCEPTO	SUBCONCEPTO	EXPLICACIÓN DO GASTO	TOTAL CONCEPTOS	TOTAL ARTIGOS E CAPÍTULOS
1	3			GASTOS DE PERSOAL		
		1		LABORAIS		
				LABORAL TEMPORAL		
		00		RETRIBUCIÓNS BÁSICAS	293.782	
		08		IPC GALEGO	1.112	
					294.894	294.894
	6			COTAS, PRESTACIÓNS E GASTOS SOCIAIS A CARGO DO EMPREGADOR		
		0		COTAS SOCIAIS		
		00		SEGURIDADE SOCIAL	92.331	
					92.331	92.331
						=====
				TOTAL CAPÍTULO 1		387.225
6	2			INVESTIMENTOS REAIS		
		8		INVESTIMENTO NOVO ASOCIADO AO FUNCIONAMENTO OPERATIVO DOS SERVICIOS		
		1		OUTRO INMOBILIZADO MATERIAL		
				BIBLIOTECA E PUBLICACIÓNS	1.000.000	
					1.000.000	1.000.000
	4			GASTOS EN INVESTIMENTOS DE CARACTER INMATERIAL		
		0		GASTOS EN INVESTIMENTOS DE CARACTER INMATERIAL		
		1		PROGRAMA DE INVESTIGACIÓN, FORMACIÓN E INNOVACIÓN	333.000	
					333.000	333.000
						=====
				TOTAL CAPÍTULO 6		1.333.000
				TOTAL SERVIZO 80		1.720.225
				TOTAL SECCIÓN 10		1.720.225
				TOTAL PROGRAMA 561C		1.720.225





PROGRAMA 324B

MELLORA DOS SISTEMAS DE SAÚDE E SEGURIDADE
NO TRABALLO

ORZAMENTOS DA COMUNIDADE AUTÓNOMA GALEGA. ANO 2012

PROGRAMA -	3 2 4 B	MELLORA DOS SISTEMAS DE SAÚDE E SEGURIDADE NO TRABALLO
SECCIÓN -	1 2	CONSELLERÍA DE TRABALLO E BENESTAR
SERVIZO -	8 0	INSTITUTO GALEGO DE SEGURIDADE E SAÚDE LABORAL

CAPÍTULO	ARTIGO	CONCEPTO	SUBCONCEPTO	EXPLICACIÓN DO GASTO	TOTAL CONCEPTOS	TOTAL ARTIGOS E CAPÍTULOS
1	0			GASTOS DE PERSOAL		
		0		ALTOS CARGOS E DELEGADOS		
				RETRIBUCIÓNS BÁSICAS E OUTRAS REMUNERACIÓNS DE ALTOS CARGOS E DELEGADOS		
		00		RETRIBUCIÓNS BÁSICAS	53.386	
		01		OUTRAS REMUNERACIÓNS	1.675	
		08		IPC GALEGO	208	
					55.269	55.269
	2			FUNCIONARIOS		
		0		RETRIBUCIÓNS BÁSICAS		
		00		SOLDOS SUBGRUPO A1	666.046	
		01		SOLDOS SUBGRUPO A2	541.619	
		02		SOLDOS SUBGRUPO C1	162.488	
		03		SOLDOS SUBGRUPO C2	190.329	
		04		SOLDOS AGRUPACIÓNS PROFESIONAIS	74.210	
		05		TRIENIOS	209.177	
					1.843.869	
		1		RETRIBUCIÓNS COMPLEMENTARIAS		
		00		COMPLEMENTO DE DESTINO	742.991	
		01		COMPLEMENTO ESPECÍFICO	1.207.088	
		02		OUTROS COMPLEMENTOS	4.487	
		08		IPC GALEGO	14.373	
					1.968.939	3.812.808
	3			LABORAIS		
		0		LABORAL FIXO		
		00		RETRIBUCIÓNS BÁSICAS	405.165	
		01		OUTRAS REMUNERACIÓNS	71.462	
		02		COMPLEMENTOS DE PERIGOSIDADE, PENOSIDADE E TOXICIDADE	3.770	
		05		TRIENIOS	45.356	
		08		IPC GALEGO	1.989	
					527.742	527.742
				S U M A E S E G U E		4.395.819

ORZAMENTOS DA COMUNIDADE AUTÓNOMA GALEGA. ANO 2012

PROGRAMA -	3 2 4 B	MELLORA DOS SISTEMAS DE SAÚDE E SEGURIDADE NO TRABALLO
SECCIÓN -	1 2	CONSELLERÍA DE TRABALLO E BENESTAR
SERVIZO -	8 0	INSTITUTO GALEGO DE SEGURIDADE E SAÚDE LABORAL

CAPÍTULO	ARTIGO	CONCEPTO	SUBCONCEPTO	EXPLICACIÓN DO GASTO	TOTAL CONCEPTOS	TOTAL ARTIGOS E CAPÍTULOS
1				SUMAS ANTERIORES		4.395.819
	5			INCENTIVOS AO RENDEMENTO		
		0		PRODUCTIVIDADE DE PERSOAL NON ESTATUTARIO		
			00	PRODUCTIVIDADE DE PERSOAL NON ESTATUTARIO	92.460	
					92.460	92.460
	6			COTAS, PRESTACIÓNS E GASTOS SOCIAIS A CARGO DO EMPREGADOR		
		0		COTAS SOCIAIS		
			00	SEGURIDADE SOCIAL	1.010.011	
					1.010.011	1.010.011
						=====
				TOTAL CAPÍTULO 1		5.498.290
2				GASTOS EN BENS CORRENTES E SERVIZOS		
	0			ALUGAMENTOS E CANONS		
		3		MAQUINARIA, INSTALACIÓNS E UTENSILIOS	900	
					900	900
	1			REPARACIÓNS, MANTEMENTO E CONSERVACIÓN		
		2		EDIFICIOS E OUTRAS CONSTRUCIÓNS	30.000	
					30.000	
		3		MAQUINARIA, INSTALACIÓNS E UTENSILIOS	110.000	
					110.000	
		4		MATERIAL DE TRANSPORTE	14.000	
					14.000	
		5		MOBILIARIO E UTENSILIOS	14.000	
					14.000	
		6		EQUIPAMENTOS PARA PROCESOS DE INFORMACIÓN	14.000	
					14.000	182.000
	2			MATERIAL, SUBMINISTRACIÓNS E OUTROS		
		0		MATERIAL DE OFICINA		
			00	ORDINARIO NON INVENTARIABLE	32.000	
			01	PRENSA, REVISTAS, LIBROS E OUTRAS PUBLICACIÓNS	11.000	
			02	MATERIAL INFORMÁTICO NON INVENTARIABLE	18.000	
					61.000	
				SUMA E SEGUE		243.900

ORZAMENTOS DA COMUNIDADE AUTÓNOMA GALEGA. ANO 2012

PROGRAMA -	3 2 4 B	MELLORA DOS SISTEMAS DE SAÚDE E SEGURIDADE NO TRABALLO
SECCIÓN -	1 2	CONSELLERÍA DE TRABALLO E BENESTAR
SERVIZO -	8 0	INSTITUTO GALEGO DE SEGURIDADE E SAÚDE LABORAL

CAPÍTULO	ARTIGO	CONCEPTO	SUBCONCEPTO	EXPLICACIÓN DO GASTO	TOTAL CONCEPTOS	TOTAL ARTIGOS E CAPÍTULOS
2	2			SUMAS ANTERIORES		243.900
		1		SUBMINISTRACIÓNS		
		00		ENERXÍA ELÉCTRICA	81.200	
		01		AUGA	3.000	
		03		COMBUSTIBLES	50.000	
		04		VESTIARIO	3.500	
		06		PRODUCTOS FARMACÉUTICOS E MATERIAL SANITARIO	5.000	
		08		SUBMINISTRACIÓNS DE REPOSTOS DE MAQUINARIA, UTENSILIOS E ELEMENTOS DE TRANSPORTE	1.500	
		09		SUBMINISTRACIÓNS DE MATERIAL ELECTRÓNICO, ELÉCTRICO E DE COMUNICACIÓNS	4.000	
		19		MATERIAL DE LABORATORIO	52.000	
		20		MATERIAL DE RADIOLOXÍA	900	
		99		OUTRAS SUBMINISTRACIÓNS	7.633	
					208.733	
		2		COMUNICACIÓNS		
		01		POSTAIS	10.100	
					10.100	
		3		TRANSPORTES	4.000	
					4.000	
		4		PRIMAS DE SEGUROS	12.000	
					12.000	
		5		TRIBUTOS	2.200	
					2.200	
		6		GASTOS DIVERSOS		
		06		REUNIÓNS, CONFERENCIAS E CURSOS	6.000	
					6.000	
				SUMA E SEGUE		486.933

ORZAMENTOS DA COMUNIDADE AUTÓNOMA GALEGA. ANO 2012

PROGRAMA -	3 2 4 B	MELLORA DOS SISTEMAS DE SAÚDE E SEGURIDADE NO TRABALLO
SECCIÓN -	1 2	CONSELLERÍA DE TRABALLO E BENESTAR
SERVIZO -	8 0	INSTITUTO GALEGO DE SEGURIDADE E SAÚDE LABORAL

CAPÍTULO	ARTIGO	CONCEPTO	SUBCONCEPTO	EXPLICACIÓN DO GASTO	TOTAL CONCEPTOS	TOTAL ARTIGOS E CAPÍTULOS
2	2			S U M A S A N T E R I O R E S		486.933
		7		TRABALLOS REALIZADOS POR OUTRAS EMPRESAS		
		00		LIMPEZA E ASEO	132.000	
		01		SEGURANZA	1.500	
		04		CUSTODIA, DEPÓSITO E ALMACENAXE	4.000	
		99		OUTROS	300	
					137.800	441.833
	3			INDEMNIZACIÓNS POR RAZÓNS DO SERVIZO		
		0		AXUDAS DE CUSTO	43.000	
					43.000	
		1		LOCOMOCIÓN	58.000	
					58.000	
		3		OUTRAS INDEMNIZACIÓNS	2.800	
					2.800	103.800
						=====
				T O T A L C A P Í T U L O 2		728.533
6				INVESTIMENTOS REAIS		
	2			INVESTIMENTO NOVO ASOCIADO AO FUNCIONAMENTO OPERATIVO DOS SERVICIOS		
		3		MAQUINARIA, INSTALACIÓNS E UTENSILIOS		
		1		ADQUISICIÓNS	30.000	
					30.000	
		5		MOBILIARIO E UTENSILIOS		
		1		ADQUISICIÓNS	20.000	
					20.000	
		6		EQUIPOS PARA PROCESOS DE INFORMACIÓN		
		1		ADQUISICIÓNS	57.000	
					57.000	107.000
	3			INVESTIMENTO DE REPOSICIÓNS ASOCIADO AO FUNCIONAMENTO OPERATIVO DOS SERVICIOS		
		2		EDIFICIOS E OUTRAS CONSTRUCIÓNS		
		0		REPARACIÓNS E CONSERVACIÓNS	48.000	
					48.000	48.000
				S U M A E S E G U E		155.000

ORZAMENTOS DA COMUNIDADE AUTÓNOMA GALEGA. ANO 2012

PROGRAMA -	3 2 4 B	MELLORA DOS SISTEMAS DE SAÚDE E SEGURIDADE NO TRABALLO
SECCIÓN -	1 2	CONSELLERÍA DE TRABALLO E BENESTAR
SERVIZO -	8 0	INSTITUTO GALEGO DE SEGURIDADE E SAÚDE LABORAL

CAPÍTULO	ARTIGO	CONCEPTO	SUBCONCEPTO	EXPLICACIÓN DO GASTO	TOTAL CONCEPTOS	TOTAL ARTIGOS E CAPÍTULOS
6				SUMAS ANTERIORES		155.000
	4			GASTOS EN INVESTIMENTOS DE CARACTER INMATERIAL		
		0		GASTOS EN INVESTIMENTOS DE CARACTER INMATERIAL		
			0	PROMOCIÓN E PREVENCIÓN DE RISCOS LABORAIS	568.361	
					568.361	568.361
						=====
				TOTAL CAPÍTULO 6		723.361
				TOTAL SERVIZO 80		6.950.184
				TOTAL SECCIÓN 12		6.950.184
				TOTAL PROGRAMA 324B		6.950.184



PROGRAMA 581A

ELABORACIÓN E DIFUSIÓN ESTADÍSTICA

ORZAMENTOS DA COMUNIDADE AUTÓNOMA GALEGA. ANO 2012

PROGRAMA -	5 8 1 A	ELABORACIÓN E DIFUSIÓN ESTATÍSTICA
SECCIÓN -	1 2	CONSELLERÍA DE TRABALLO E BENESTAR
SERVIZO -	8 0	INSTITUTO GALEGO DE SEGURIDADE E SAÚDE LABORAL

CAPÍTULO	ARTIGO	CONCEPTO	SUBCONCEPTO	EXPLICACIÓN DO GASTO	TOTAL CONCEPTOS	TOTAL ARTIGOS E CAPÍTULOS
6				INVESTIMENTOS REAIS		
	4			GASTOS EN INVESTIMENTOS DE CARACTER INMATERIAL		
		0		GASTOS EN INVESTIMENTOS DE CARACTER INMATERIAL		
			1	ELABORACIÓN E DIFUSIÓN ESTATÍSTICA	6.900	
						6.900
						=====
				TOTAL CAPÍTULO 6		6.900
				TOTAL SERVIZO 80		6.900
				TOTAL SECCIÓN 12		6.900
				TOTAL PROGRAMA 581A		6.900



FONDO GALEGO DE GARANTÍA AGRARIA



PROGRAMA 712B

MODERNIZACIÓN E DIVERSIFICACIÓN DO TECIDO
PRODUCTIVO RURAL

ORZAMENTOS DA COMUNIDADE AUTÓNOMA GALEGA. ANO 2012

PROGRAMA -	7 1 2 B	MODERNIZACIÓN E DIVERSIFICACIÓN DO TECIDO PRODUTIVO RURAL
SECCIÓN -	1 3	CONSELLERÍA DO MEDIO RURAL
SERVIZO -	8 0	FONDO GALEGO DE GARANTÍA AGRARIA

CAPÍTULO	ARTIGO	CONCEPTO	SUBCONCEPTO	EXPLICACIÓN DO GASTO	TOTAL CONCEPTOS	TOTAL ARTIGOS E CAPÍTULOS
7				TRANSFERENCIAS DE CAPITAL		
	7			A EMPRESAS PRIVADAS		
		2		PROGRAMA DE APOIO AS EXPLOTACIÓNS AGRARIAS		
			1	CONTRATOS DE EXPLOTACIÓNS SUSTENTABLES (MEDIDAS AGROAMBIENTAIS)		
				E AXUDAS EN ZONAS ESPECIAIS (ICNM, REDE NATURA 2000)	24.173.389	
					24.173.389	24.173.389
						=====
				TOTAL CAPÍTULO 7		24.173.389
				TOTAL SERVIZO 80		24.173.389
				TOTAL SECCIÓN 13		24.173.389
				TOTAL PROGRAMA 712B		24.173.389



PROGRAMA 713F

REGULACIÓN DAS PRODUCIÓN AGRARIAS E APOIO
Á RENDA DOS AGRICULTORES

ORZAMENTOS DA COMUNIDADE AUTÓNOMA GALEGA. ANO 2012

PROGRAMA -	7 1 3 F	REGULACIÓNS DAS PRODUCIÓNS AGRARIAS E APOIO Á RENDA DOS AGRICULTORES
SECCIÓN -	1 3	CONSELLERÍA DO MEDIO RURAL
SERVIZO -	8 0	FONDO GALEGO DE GARANTÍA AGRARIA

CAPÍTULO	ARTIGO	CONCEPTO	SUBCONCEPTO	EXPLICACIÓN DO GASTO	TOTAL CONCEPTOS	TOTAL ARTIGOS E CAPÍTULOS
1				GASTOS DE PERSOAL		
	2			FUNCIONARIOS		
		0		RETRIBUCIÓNS BÁSICAS		
			00	SOLDOS SUBGRUPO A1	523.576	
			01	SOLDOS SUBGRUPO A2	569.395	
			02	SOLDOS SUBGRUPO C1	238.022	
			03	SOLDOS SUBGRUPO C2	154.172	
			04	SOLDOS AGRUPACIÓNS PROFESIONAIS	16.513	
			05	TRIENIOS	211.142	
					1.712.820	
		1		RETRIBUCIÓNS COMPLEMENTARIAS		
			00	COMPLEMENTO DE DESTINO	688.280	
			01	COMPLEMENTO ESPECÍFICO	1.070.041	
			08	IPC GALEGO	13.135	
					1.771.456	3.484.276
	3			LABORAIS		
		0		LABORAL FIXO		
			00	RETRIBUCIÓNS BÁSICAS	243.881	
			01	OUTRAS REMUNERACIÓNS	43.616	
			05	TRIENIOS	35.434	
			08	IPC GALEGO	1.222	
					324.153	
		3		LABORAL TEMPORAL INDEFINIDO		
			00	RETRIBUCIÓNS BÁSICAS	221.259	
			01	OUTRAS REMUNERACIÓNS	29.797	
			05	TRIENIOS	26.362	
			08	IPC GALEGO	1.050	
					278.468	602.621
	6			COTAS, PRESTACIÓNS E GASTOS SOCIAIS A CARGO DO EMPREGADOR		
		0		COTAS SOCIAIS		
			00	SEGURIDADE SOCIAL	796.448	
			33	SEGURIDADE SOCIAL DO PERSOAL LABORAL TEMPORAL INDEFINIDO	86.068	
					882.516	882.516
						=====
				TOTAL CAPÍTULO 1		4.969.413

ORZAMENTOS DA COMUNIDADE AUTÓNOMA GALEGA. ANO 2012

PROGRAMA -	7 1 3 F	REGULACIÓNS DAS PRODUCIÓNS AGRARIAS E APOIO Á RENDA DOS AGRICULTORES
SECCIÓN -	1 3	CONSELLERÍA DO MEDIO RURAL
SERVIZO -	8 0	FONDO GALEGO DE GARANTÍA AGRARIA

CAPÍTULO	ARTIGO	CONCEPTO	SUBCONCEPTO	EXPLICACIÓN DO GASTO	TOTAL CONCEPTOS	TOTAL ARTIGOS E CAPÍTULOS
2				GASTOS EN BENS CORRENTES E SERVIZOS		
	0			ALUGAMENTOS E CANONS		
		2		EDIFICIOS E OUTRAS CONSTRUCIÓNS	105.800	
						105.800
		3		MAQUINARIA, INSTALACIÓNS E UTENSILIOS	12.000	
						12.000
	1			REPARACIÓNS, MANTEMENTO E CONSERVACIÓN		117.800
		2		EDIFICIOS E OUTRAS CONSTRUCIÓNS	40.000	
						40.000
		3		MAQUINARIA, INSTALACIÓNS E UTENSILIOS	12.000	
						12.000
		4		MATERIAL DE TRANSPORTE	37.000	
						37.000
		6		EQUIPAMENTOS PARA PROCESOS DE INFORMACIÓN	3.000	
						3.000
	2			MATERIAL, SUBMINISTRACIÓNS E OUTROS		92.000
		0		MATERIAL DE OFICINA		
		00		ORDINARIO NON INVENTARIABLE	40.000	
		02		MATERIAL INFORMÁTICO NON INVENTARIABLE	8.000	
						48.000
		1		SUBMINISTRACIÓNS		
		00		ENERXÍA ELÉCTRICA	24.510	
		01		AUGA	984	
		02		GAS	11.000	
		03		COMBUSTIBLES	35.000	
		04		VESTIARIO	100	
		99		OUTRAS SUBMINISTRACIÓNS	100	
						71.694
		2		COMUNICACIÓNS		
		00		TELEFÓNICAS	19.000	
		01		POSTAIS	139.000	
						158.000
				S U M A E S E G U E		487.494

ORZAMENTOS DA COMUNIDADE AUTÓNOMA GALEGA. ANO 2012

PROGRAMA -	7 1 3 F	REGULACIÓNS DAS PRODUCIÓNS AGRARIAS E APOIO Á RENDA DOS AGRICULTORES
SECCIÓN -	1 3	CONSELLERÍA DO MEDIO RURAL
SERVIZO -	8 0	FONDO GALEGO DE GARANTÍA AGRARIA

CAPÍTULO	ARTIGO	CONCEPTO	SUBCONCEPTO	EXPLICACIÓN DO GASTO	TOTAL CONCEPTOS	TOTAL ARTIGOS E CAPÍTULOS
2	2			SUMAS ANTERIORES		487.494
		3		TRANSPORTES	100	
						100
		4		PRIMAS DE SEGUROS	10.000	
						10.000
		5		TRIBUTOS	6.000	
						6.000
		6		GASTOS DIVERSOS		
		99		OUTROS	1.700	
						1.700
		7		TRABALLOS REALIZADOS POR OUTRAS EMPRESAS		
		00		LIMPEZA E ASEO	49.000	
		01		SEGURANZA	30.000	
		03		POSTAIS	21.000	
						100.000
						395.494
	3			INDEMNIZACIÓNS POR RAZÓNS DO SERVIZO		
		0		AXUDAS DE CUSTO	30.000	
						30.000
		1		LOCOMOCIÓN	19.000	
						19.000
						49.000
						=====
				TOTAL CAPÍTULO 2		654.294
4				TRANSFERENCIAS CORRENTES		
	4			A SOCIEDADES PÚBLICAS E OUTROS ENTES PÚBLICOS DA COMUNIDADE AUTÓNOMA		
		1		A SOCIEDADES MERCANTÍS		
		15		TRANSFERENCIA A XENETICA FONTAO S.A	20.000	
						20.000
						20.000
						=====
				TOTAL CAPÍTULO 4		20.000


ORZAMENTOS DA COMUNIDADE AUTÓNOMA GALEGA. ANO 2012

PROGRAMA -	7 1 3 F	REGULACIÓNS DAS PRODUCIÓNS AGRARIAS E APOIO Á RENDA DOS AGRICULTORES
SECCIÓN -	1 3	CONSELLERÍA DO MEDIO RURAL
SERVIZO -	8 0	FONDO GALEGO DE GARANTÍA AGRARIA

CAPÍTULO	ARTIGO	CONCEPTO	SUBCONCEPTO	EXPLICACIÓN DO GASTO	TOTAL CONCEPTOS	TOTAL ARTIGOS E CAPÍTULOS
6				INVESTIMENTOS REAIS		
	2			INVESTIMENTO NOVO ASOCIADO AO FUNCIONAMENTO OPERATIVO DOS SERVICIOS		
		6		EQUIPOS PARA PROCESOS DE INFORMACIÓN		
			1	ADQUISICIÓNS	15.000	
						15.000
	3			INVESTIMENTO DE REPOSICIÓNS ASOCIADO AO FUNCIONAMENTO OPERATIVO DOS SERVICIOS		
		2		EDIFICIOS E OUTRAS CONSTRUCIÓNS		
			1	REFORMA EDIFICIOS	15.000	
						15.000
	4			GASTOS EN INVESTIMENTOS DE CARACTER INMATERIAL		
		0		GASTOS EN INVESTIMENTOS DE CARACTER INMATERIAL		
			1	ASISTENCIAS TÉCNICAS E OUTRAS ACTUACIÓNS	1.949.204	
						1.949.204
						=====
				TOTAL CAPÍTULO 6		1.979.204
7				TRANSFERENCIAS DE CAPITAL		
	4			A SOCIEDADES PÚBLICAS E OUTROS ENTES PÚBLICOS DA COMUNIDADE AUTÓNOMA		
		1		A SOCIEDADES MERCANTÍS DA COMUNIDADE AUTÓNOMA		
			15	Á SOCIEDADE XENÉTICA FONTAO	200.000	
						200.000
	7			A EMPRESAS PRIVADAS		
		9		AXUDAS DA PAC		
			0	SUPERFICIES E INTERVENCIÓNS DE MERCADOS (LEITE E FROITA ESCOLAR FORRAXES DESECADAS, AXUDAS INTERVENCIÓNS)	931.000	
			1	PRIMAS GANDEIRAS, PAGO ÚNICO	49.000.000	
						49.931.000
						=====
				TOTAL CAPÍTULO 7		50.131.000
				TOTAL SERVIZO 80		57.753.911
				TOTAL SECCIÓN 13		57.753.911
				TOTAL PROGRAMA 713F		57.753.911



**ENTIDADES PÚBLICAS INSTRUMENTAIS DE
CONSULTA OU ASESORAMENTO**



CONSELLO ECONÓMICO E SOCIAL



PROGRAMA 611A

DIRECCIÓN E SERVIZOS XERAIS DE FACENDA

ORZAMENTOS DA COMUNIDADE AUTÓNOMA GALEGA. ANO 2012


PROGRAMA -	6 1 1 A	DIRECCIÓN E SERVIZOS XERAIS DE FACENDA
SECCIÓN -	0 6	CONSELLERÍA DE FACENDA
SERVIZO -	B 1	CONSELLO ECONÓMICO E SOCIAL

CAPÍTULO	ARTIGO	CONCEPTO	SUBCONCEPTO	EXPLICACIÓN DO GASTO	TOTAL CONCEPTOS	TOTAL ARTIGOS E CAPÍTULOS
1	0			GASTOS DE PERSOAL		
		0		ALTOS CARGOS E DELEGADOS		
				RETRIBUCIÓNS BÁSICAS E OUTRAS REMUNERACIÓNS DE ALTOS CARGOS E DELEGADOS		
		00		RETRIBUCIÓNS BÁSICAS	124.772	
		01		OUTRAS REMUNERACIÓNS	1.675	
		08		IPC GALEGO	478	
					126.925	126.925
	3			LABORAIS		
		0		LABORAL FIXO		
		00		RETRIBUCIÓNS BÁSICAS	210.103	
		01		OUTRAS REMUNERACIÓNS	56.008	
		05		TRIENIOS	19.310	
		08		IPC GALEGO	1.080	
					286.501	286.501
	6			COTAS, PRESTACIÓNS E GASTOS SOCIAIS A CARGO DO EMPREGADOR		
		0		COTAS SOCIAIS		
		00		SEGURIDADE SOCIAL	118.000	
					118.000	118.000
						=====
				TOTAL CAPÍTULO 1		531.426
2				GASTOS EN BENS CORRENTES E SERVIZOS		
	1			REPARACIÓNS, MANTEMENTO E CONSERVACIÓN		
		2		EDIFICIOS E OUTRAS CONSTRUCIÓNS	2.000	
					2.000	2.000
	2			MATERIAL, SUBMINISTRACIÓNS E OUTROS		
		0		MATERIAL DE OFICINA		
		00		ORDINARIO NON INVENTARIABLE	11.171	
		01		PRENSA, REVISTAS, LIBROS E OUTRAS PUBLICACIÓNS	2.000	
					13.171	
				SUMA E SEGUE		15.171

ORZAMENTOS DA COMUNIDADE AUTÓNOMA GALEGA. ANO 2012

PROGRAMA -	6 1 1 A	DIRECCIÓN E SERVIZOS XERAIS DE FACENDA
SECCIÓN -	0 6	CONSELLERÍA DE FACENDA
SERVIZO -	B 1	CONSELLO ECONÓMICO E SOCIAL

CAPÍTULO	ARTIGO	CONCEPTO	SUBCONCEPTO	EXPLICACIÓN DO GASTO	TOTAL CONCEPTOS	TOTAL ARTIGOS E CAPÍTULOS
2	2			SUMAS ANTERIORES		15.171
		1		SUBMINISTRACIÓNS		
			00	ENERXÍA ELÉCTRICA	8.000	
			01	AUGA	600	
			03	COMBUSTIBLES	6.000	
					14.600	
		2		COMUNICACIÓNS		
			00	TELEFÓNICAS	2.500	
			01	POSTAIS	4.000	
					6.500	
		4		PRIMAS DE SEGUROS	2.500	
					2.500	
		6		GASTOS DIVERSOS		
			02	PUBLICIDADE E PROPAGANDA	1.000	
			99	OUTROS	3.000	
					4.000	
		7		TRABALLOS REALIZADOS POR OUTRAS EMPRESAS		
			00	LIMPEZA E ASEO	21.500	
			01	SEGURANZA	21.500	
					43.000	83.771
	3			INDEMNIZACIÓNS POR RAZÓNS DO SERVIZO		
		0		AXUDAS DE CUSTO	5.000	
					5.000	
		1		LOCOMOCIÓN	10.000	
					10.000	
		3		OUTRAS INDEMNIZACIÓNS	160.000	
					160.000	175.000
						=====
				TOTAL CAPÍTULO 2		260.771
				TOTAL SERVIZO B1		792.197
				TOTAL SECCIÓN 06		792.197
				TOTAL PROGRAMA 611A		792.197





PROGRAMA 324A

MELLORA DA ORGANIZ. E ADM. DAS RELACIÓNS
LABORAIS E DA ECONOMÍA SOCIAL

ORZAMENTOS DA COMUNIDADE AUTÓNOMA GALEGA. ANO 2012

PROGRAMA -	3 2 4 A	MELLORA DA ORGANIZ. E ADM. DAS RELACIÓNS LABORAIS E DA ECONOMÍA SOCIAL
SECCIÓN -	1 2	CONSELLERÍA DE TRABALLO E BENESTAR
SERVIZO -	B 1	CONSELLO GALEGO DE RELACIÓNS LABORAIS

CAPÍTULO	ARTIGO	CONCEPTO	SUBCONCEPTO	EXPLICACIÓN DO GASTO	TOTAL CONCEPTOS	TOTAL ARTIGOS E CAPÍTULOS
1	0			GASTOS DE PERSOAL		
		0		ALTOS CARGOS E DELEGADOS		
			0	RETRIBUCIÓNS BÁSICAS E OUTRAS REMUNERACIÓNS DE ALTOS CARGOS E DELEGADOS		
			00	RETRIBUCIÓNS BÁSICAS	53.386	
			01	OUTRAS REMUNERACIÓNS	1.675	
			08	IPC GALEGO	208	
					55.269	55.269
	2			FUNCIONARIOS		
		0		RETRIBUCIÓNS BÁSICAS		
			00	SOLDOS SUBGRUPO A1	33.414	
			01	SOLDOS SUBGRUPO A2	43.522	
			02	SOLDOS SUBGRUPO C1	54.898	
			03	SOLDOS SUBGRUPO C2	55.124	
			04	SOLDOS AGRUPACIÓNS PROFESIONAIS	8.226	
			05	TRINIENOS	23.021	
					218.205	
		1		RETRIBUCIÓNS COMPLEMENTARIAS		
			00	COMPLEMENTO DE DESTINO	101.462	
			01	COMPLEMENTO ESPECÍFICO	160.796	
			08	IPC GALEGO	1.811	
					264.069	482.274
	6			COTAS, PRESTACIÓNS E GASTOS SOCIAIS A CARGO DO EMPREGADOR		
		0		COTAS SOCIAIS		
			00	SEGURIDADE SOCIAL	124.347	
					124.347	124.347
						=====
				TOTAL CAPÍTULO 1		661.890
2				GASTOS EN BENS CORRENTES E SERVIZOS		
		0		ALUGAMENTOS E CANONS		
			3	MAQUINARIA, INSTALACIÓNS E UTENSILIOS	5.949	
					5.949	5.949
				SUMA E SEGUE		5.949

ORZAMENTOS DA COMUNIDADE AUTÓNOMA GALEGA. ANO 2012

PROGRAMA -	3 2 4 A	MELLORA DA ORGANIZ. E ADM. DAS RELACIÓNS LABORAIS E DA ECONOMÍA SOCIAL
SECCIÓN -	1 2	CONSELLERÍA DE TRABALLO E BENESTAR
SERVIZO -	B 1	CONSELLO GALEGO DE RELACIÓNS LABORAIS

CAPÍTULO	ARTIGO	CONCEPTO	SUBCONCEPTO	EXPLICACIÓN DO GASTO	TOTAL CONCEPTOS	TOTAL ARTIGOS E CAPÍTULOS
2				SUMAS ANTERIORES		5.949
	1			REPARACIÓNS, MANTEMENTO E CONSERVACIÓN		
		2		EDIFICIOS E OUTRAS CONSTRUCIÓNS	5.056	
						5.056
		3		MAQUINARIA, INSTALACIÓNS E UTENSILIOS	5.574	
						5.574
		6		EQUIPAMENTOS PARA PROCESOS DE INFORMACIÓN	784	
						784
	2			MATERIAL, SUBMINISTRACIÓNS E OUTROS		11.414
		0		MATERIAL DE OFICINA	13.980	
						13.980
		1		SUBMINISTRACIÓNS	7.096	
						7.096
		2		COMUNICACIÓNS	5.597	
						5.597
		4		PRIMAS DE SEGUROS	10.077	
						10.077
		6		GASTOS DIVERSOS		
		02		PUBLICIDADE E PROPAGANDA	2.724	
		06		REUNIÓNS, CONFERENCIAS E CURSOS	65.000	
		99		OUTROS	7.988	
						75.712
		7		TRABALLOS REALIZADOS POR OUTRAS EMPRESAS		
		00		LIMPEZA E ASEO	12.091	
		01		SEGURANZA	12.122	
		06		ESTUDOS E TRABALLOS TÉCNICOS	20.747	
		07		REMUNERACIÓN A AXENTES MEDIADORES INDEPENDENTES	19.460	
						64.420
	3			INDEMNIZACIÓNS POR RAZÓNS DO SERVIZO		176.882
		0		AXUDAS DE CUSTO	2.700	
						2.700
				SUM A E S E G U E		196.945

ORZAMENTOS DA COMUNIDADE AUTÓNOMA GALEGA. ANO 2012

PROGRAMA -	3 2 4 A	MELLORA DA ORGANIZ. E ADM. DAS RELACIÓNS LABORAIS E DA ECONOMÍA SOCIAL
SECCIÓN -	1 2	CONSELLERÍA DE TRABALLO E BENESTAR
SERVIZO -	B 1	CONSELLO GALEGO DE RELACIÓNS LABORAIS

CAPÍTULO	ARTIGO	CONCEPTO	SUBCONCEPTO	EXPLICACIÓN DO GASTO	TOTAL CONCEPTOS	TOTAL ARTIGOS E CAPÍTULOS
2	3			SUMAS ANTERIORES		196.945
		1		LOCOMOCIÓN	2.139	
					2.139	
		3		OUTRAS INDEMNIZACIÓNS	202.000	
					202.000	206.839
		7		PUBLICACIÓNS		
			0	EDICIÓNS E DISTRIBUCIÓNS	33.403	
					33.403	33.403
						=====
				TOTAL CAPÍTULO 2		434.487
4				TRANSFERENCIAS CORRENTES		
	4			A SOCIEDADES PÚBLICAS E OUTROS ENTES PÚBLICOS DA COMUNIDADE AUTÓNOMA		
		4		A UNIVERSIDADES PÚBLICAS DA COMUNIDADE AUTÓNOMA		
			0	SUBVENCIÓN A UNIVERSIDADE DE SANTIAGO DE COMPOSTELA	55.059	
					55.059	55.059
						=====
				TOTAL CAPÍTULO 4		55.059
6				INVESTIMENTOS REAIS		
	2			INVESTIMENTO NOVO ASOCIADO AO FUNCIONAMENTO OPERATIVO DOS SERVIZOS		
		8		OUTRO INMOBILIZADO MATERIAL		
			0	OUTRO INMOBILIZADO MATERIAL	11.700	
					11.700	11.700
						=====
				TOTAL CAPÍTULO 6		11.700
				TOTAL SERVIZO B1		1.163.136
				TOTAL SECCIÓN 12		1.163.136
				TOTAL PROGRAMA 324A		1.163.136



AXENCIAS PÚBLICAS AUTONÓMICAS



AXENCIA GALEGA DE EMERXENCIAS



PROGRAMA 212A

PROTECCIÓN CIVIL E SEGURIDADE DA COMUNIDADE
AUTÓNOMA

ORZAMENTOS DA COMUNIDADE AUTÓNOMA GALEGA. ANO 2012

PROGRAMA -	2 1 2 A	PROTECCIÓN CIVIL E SEGURIDADE DA COMUNIDADE AUTÓNOMA
SECCIÓN -	0 5	CONSELLERÍA DE PRESIDENCIA, ADMINISTRACIÓNS PÚBLICAS E XUSTIZA
SERVIZO -	A 1	AXENCIA GALEGA DE EMERXENCIAS

CAPÍTULO	ARTIGO	CONCEPTO	SUBCONCEPTO	EXPLICACIÓN DO GASTO	TOTAL CONCEPTOS	TOTAL ARTIGOS E CAPÍTULOS
1				GASTOS DE PERSOAL		
	2			FUNCIONARIOS		
		0		RETRIBUCIÓNS BÁSICAS		
			00	SOLDOS SUBGRUPO A1	32.957	
			05	TRIENIOS	8.391	
						41.348
		1		RETRIBUCIÓNS COMPLEMENTARIAS		
			00	COMPLEMENTO DE DESTINO	21.614	
			01	COMPLEMENTO ESPECÍFICO	39.363	
			08	IPC GALEGO	355	
						61.332
						102.680
	3			LABORAIS		
		0		LABORAL FIXO		
			00	RETRIBUCIÓNS BÁSICAS	306.815	
			01	OUTRAS REMUNERACIÓNS	85.148	
			05	TRIENIOS	32.755	
			08	IPC GALEGO	1.274	
			90	QUENDAS E NOITES	11.354	
						437.346
						437.346
	5			INCENTIVOS AO RENDEMENTO		
		0		PRODUCTIVIDADE DE PERSOAL NON ESTATUTARIO		
			00	PRODUCTIVIDADE DE PERSOAL NON ESTATUTARIO	21.326	
						21.326
						21.326
	6			COTAS, PRESTACIÓNS E GASTOS SOCIAIS A CARGO DO EMPREGADOR		
		0		COTAS SOCIAIS		
			00	SEGURIDADE SOCIAL	185.748	
						185.748
						185.748
						=====
				TOTAL CAPÍTULO 1		747.100
2				GASTOS EN BENS CORRENTES E SERVIZOS		
	1			REPARACIÓNS, MANTEMENTO E CONSERVACIÓN		
		4		MATERIAL DE TRANSPORTE	9.000	
						9.000
						9.000
				SUMA E SEGUE		9.000

ORZAMENTOS DA COMUNIDADE AUTÓNOMA GALEGA. ANO 2012

PROGRAMA -	2 1 2 A	PROTECCIÓN CIVIL E SEGURIDADE DA COMUNIDADE AUTÓNOMA
SECCIÓN -	0 5	CONSELLERÍA DE PRESIDENCIA, ADMINISTRACIÓNS PÚBLICAS E XUSTIZA
SERVIZO -	A 1	AXENCIA GALEGA DE EMERXENCIAS

CAPÍTULO	ARTIGO	CONCEPTO	SUBCONCEPTO	EXPLICACIÓN DO GASTO	TOTAL CONCEPTOS	TOTAL ARTIGOS E CAPÍTULOS
2				SUMAS ANTERIORES		9.000
	2			MATERIAL, SUBMINISTRACIÓNS E OUTROS		
		0		MATERIAL DE OFICINA		
		00		ORDINARIO NON INVENTARIABLE	10.271	
						10.271
	2			COMUNICACIÓNS		
		01		POSTAIS	2.398	
						2.398
	6			GASTOS DIVERSOS		
		03		XURÍDICOS, CONTENCIOSOS	6.000	
		06		REUNIÓNS, CONFERENCIAS E CURSOS	5.000	
						11.000
	7			TRABALLOS REALIZADOS POR OUTRAS EMPRESAS		
		06		ESTUDOS E TRABALLOS TÉCNICOS	10.000	
		09		SERVIZO DE PREVENCIÓN RISCOS LABORAIS	2.500	
		99		OUTROS	14.500	
						27.000
						50.669
						=====
				TOTAL CAPÍTULO 2		59.669
6				INVESTIMENTOS REAIS		
	2			INVESTIMENTO NOVO ASOCIADO AO FUNCIONAMENTO OPERATIVO DOS SERVIZOS		
		3		MAQUINARIA, INSTALACIÓNS E UTENSILIOS		
		0		ADQUISICIÓN EQUIPAMENTO PARA EMERXENCIAS	74.320	
						74.320
		6		EQUIPOS PARA PROCESOS DE INFORMACIÓN		
		0		ADQUISICIÓN DE EQUIPAMENTO INFORMÁTICO	24.968	
		1		APLICACIÓNS INFORMÁTICAS E SOFTWARE PARA O CENTRO DE ATENCIÓN DE EMERXENCIAS	135.000	
						159.968
				SUMA E SEGUE		234.288

ORZAMENTOS DA COMUNIDADE AUTÓNOMA GALEGA. ANO 2012

PROGRAMA -	2 1 2 A	PROTECCIÓN CIVIL E SEGURIDADE DA COMUNIDADE AUTÓNOMA
SECCIÓN -	0 5	CONSELLERÍA DE PRESIDENCIA, ADMINISTRACIÓNS PÚBLICAS E XUSTIZA
SERVIZO -	A 1	AXENCIA GALEGA DE EMERXENCIAS

CAPÍTULO	ARTIGO	CONCEPTO	SUBCONCEPTO	EXPLICACIÓN DO GASTO	TOTAL CONCEPTOS	TOTAL ARTIGOS E CAPÍTULOS
6	2			S U M A S A N T E R I O R E S		234.288
		8		OUTRO INMOBILIZADO MATERIAL		
		01		SUSTITUCIÓN,RENOVACIÓN DE BENS E EQUIPAMENTOS DE EMERXENCIAS	40.299	
					40.299	274.587
	4			GASTOS EN INVESTIMENTOS DE CARACTER INMATERIAL		
		0		GASTOS EN INVESTIMENTOS DE CARACTER INMATERIAL		
		0		CONTRATO DE SERVIZO DE XESTIÓN INFORMÁTICA DO CAE 112	450.359	
		1		CONTRATO DO SERVIZO DE ATENCIÓN TELEFONICA DO CAE 112	2.575.000	
		2		CONTRATO SERVIZO MANTEMENTO DAS INFRAESTRUCTURAS TEGNOLÓXICAS DO CAE 112	636.628	
		3		CONTRATO DO SERVIZO DO GRUPO DE APOIO LOXISTICO NA XESTIÓN DAS EMERXENCIAS	120.000	
		4		CONTRATO DE SERVIZO DE HELICOPTEROS DE EMERXENCIAS 112 GALICIA	1.250.000	
		5		ESTUDIOS PARA A IDENTIFICACIÓN E ANÁLISE DE RISCOS	100.000	
		6		ELABORACIÓN E MANTEMENTO DO PLAN ESTRATEXICO DE EMERXENCIAS	55.000	
		7		PROXECTO EUROPEO DE ASISTENCIA RECIPROCA EN MATERIA DE EMERXENCIAS (ARIEM 112)	238.677	
					5.425.664	5.425.664
						=====
				T O T A L C A P Í T U L O 6		5.700.251
				T O T A L S E R V I Z O A1		6.507.020
				T O T A L S E C C I Ó N 05		6.507.020
				T O T A L P R O G R A M A 212A		6.507.020



**CENTRO INFORMÁTICO XESTION TRIBUTARIA
ECONOMICA E CONTABLE**



PROGRAMA 611A

DIRECCIÓN E SERVIZOS XERAIS DE FACENDA

ORZAMENTOS DA COMUNIDADE AUTÓNOMA GALEGA. ANO 2012

PROGRAMA -	6 1 1 A	DIRECCIÓN E SERVIZOS XERAIS DE FACENDA
SECCIÓN -	0 6	CONSELLERÍA DE FACENDA
SERVIZO -	A 1	CENTRO INFORMÁTICO XESTIÓN TRIBUTARIA ECONOMICA E CONTABLE

CAPÍTULO	ARTIGO	CONCEPTO	SUBCONCEPTO	EXPLICACIÓN DO GASTO	TOTAL CONCEPTOS	TOTAL ARTIGOS E CAPÍTULOS
1	0			GASTOS DE PERSOAL		
		0		ALTOS CARGOS E DELEGADOS		
				RETRIBUCIÓNS BÁSICAS E OUTRAS REMUNERACIÓNS DE ALTOS CARGOS E DELEGADOS		
			00	RETRIBUCIÓNS BÁSICAS	55.057	
			08	IPC GALEGO	208	
					55.265	55.265
	3			LABORAIS		
		0		LABORAL FIXO		
			00	RETRIBUCIÓNS BÁSICAS	2.319.936	
			01	OUTRAS REMUNERACIÓNS	1.393.595	
			02	COMPLEMENTOS DE PERIGOSIDADE, PENOSIDADE E TOXICIDADE	3.770	
			05	TRIENIOS	217.956	
			08	IPC GALEGO	14.891	
					3.950.148	3.950.148
	6			COTAS, PRESTACIÓNS E GASTOS SOCIAIS A CARGO DO EMPREGADOR		
		0		COTAS SOCIAIS		
			00	SEGURIDADE SOCIAL	1.171.392	
					1.171.392	
		2		GASTOS SOCIAIS DO PERSOAL		
			00	FORMACIÓN E PERFECCIONAMENTO DO PERSOAL	61.816	
			04	ACCIÓN SOCIAL	72.429	
					134.245	1.305.637
						=====
				TOTAL CAPÍTULO 1		5.311.050
2				GASTOS EN BENS CORRENTES E SERVIZOS		
	1			REPARACIÓNS, MANTEMENTO E CONSERVACIÓN		
		2		EDIFICIOS E OUTRAS CONSTRUCIÓNS	49.622	
					49.622	
		3		MAQUINARIA, INSTALACIÓNS E UTENSILIOS	12.216	
					12.216	
				SUMA E SEGUE		61.838

ORZAMENTOS DA COMUNIDADE AUTÓNOMA GALEGA. ANO 2012

PROGRAMA -	6 1 1 A	DIRECCIÓN E SERVIZOS XERAIS DE FACENDA
SECCIÓN -	0 6	CONSELLERÍA DE FACENDA
SERVIZO -	A 1	CENTRO INFORMÁTICO XESTION TRIBUTARIA ECONOMICA E CONTABLE

CAPÍTULO	ARTIGO	CONCEPTO	SUBCONCEPTO	EXPLICACIÓN DO GASTO	TOTAL CONCEPTOS	TOTAL ARTIGOS E CAPÍTULOS
2	1			SUMAS ANTERIORES		61.838
		4		MATERIAL DE TRANSPORTE	2.025	
						2.025
		6		EQUIPAMENTOS PARA PROCESOS DE INFORMACIÓN	23.500	
						23.500
		9		OUTRO INMOBILIZADO MATERIAL	33.704	
						33.704
	2			MATERIAL, SUBMINISTRACIÓNS E OUTROS		121.067
		0		MATERIAL DE OFICINA		
			00	ORDINARIO NON INVENTARIABLE	98.000	
			01	PRENSA, REVISTAS, LIBROS E OUTRAS PUBLICACIÓNS	2.620	
			02	MATERIAL INFORMÁTICO NON INVENTARIABLE	80.000	
						180.620
		1		SUBMINISTRACIÓNS		
			00	ENERXÍA ELÉCTRICA	130.000	
			01	AUGA	1.500	
						131.500
		2		COMUNICACIÓNS		
			00	TELEFÓNICAS	531.886	
			01	POSTAIS	66.655	
			04	INFORMÁTICAS	16.500	
						615.041
		3		TRANSPORTES	6.000	
						6.000
		4		PRIMAS DE SEGUROS	9.200	
						9.200
		5		TRIBUTOS	430	
						430
				SUM A E S E G U E		1.063.858

ORZAMENTOS DA COMUNIDADE AUTÓNOMA GALEGA. ANO 2012

PROGRAMA -	6 1 1 A	DIRECCIÓN E SERVIZOS XERAIS DE FACENDA
SECCIÓN -	0 6	CONSELLERÍA DE FACENDA
SERVIZO -	A 1	CENTRO INFORMÁTICO XESTIÓN TRIBUTARIA ECONOMICA E CONTABLE

CAPÍTULO	ARTIGO	CONCEPTO	SUBCONCEPTO	EXPLICACIÓN DO GASTO	TOTAL CONCEPTOS	TOTAL ARTIGOS E CAPÍTULOS
2	2			SUMAS ANTERIORES		1.063.858
		6		GASTOS DIVERSOS		
		06		REUNIÓNS, CONFERENCIAS E CURSOS	24.000	
		13		GASTOS DE FUNCIONAMENTO DE TRIBUNAIS DE OPOSICIÓN E DE PROBAS SELECTIVAS	10.000	
		99		OUTROS	138.758	
					172.758	
		7		TRABALLOS REALIZADOS POR OUTRAS EMPRESAS		
		00		LIMPEZA E ASEO	48.300	
		01		SEGURANZA	150.001	
		06		ESTUDOS E TRABALLOS TÉCNICOS	12.000	
		99		OUTROS	30.233	
					240.534	1.356.083
	3			INDEMNIZACIÓNS POR RAZÓNS DO SERVIZO		
		0		AXUDAS DE CUSTO	1.500	
					1.500	
		1		LOCOMOCIÓN	2.500	
					2.500	4.000
						=====
				TOTAL CAPÍTULO 2		1.481.150
6				INVESTIMENTOS REAIS		
	2			INVESTIMENTO NOVO ASOCIADO AO FUNCIONAMENTO OPERATIVO DOS SERVIZOS		
		3		MAQUINARIA, INSTALACIÓNS E UTENSILIOS		
		0		MAQUINARIA, INSTALACIÓNS E UTENSILIOS	225.000	
					225.000	
		5		MOBILIARIO E UTENSILIOS		
		0		MOBILIARIO E UTENSILIOS	5.000	
					5.000	
		6		EQUIPOS PARA PROCESOS DE INFORMACIÓN		
		0		EQUIPOS PARA PROCESOS DE INFORMACIÓN	839.422	
					839.422	1.069.422
				SUMA E SEGUE		1.069.422

ORZAMENTOS DA COMUNIDADE AUTÓNOMA GALEGA. ANO 2012

PROGRAMA -	6 1 1 A	DIRECCIÓN E SERVIZOS XERAIS DE FACENDA
SECCIÓN -	0 6	CONSELLERÍA DE FACENDA
SERVIZO -	A 1	CENTRO INFORMÁTICO XESTION TRIBUTARIA ECONOMICA E CONTABLE

CAPÍTULO	ARTIGO	CONCEPTO	SUBCONCEPTO	EXPLICACIÓN DO GASTO	TOTAL CONCEPTOS	TOTAL ARTIGOS E CAPÍTULOS
6				SUMAS ANTERIORES		1.069.422
	4			GASTOS EN INVESTIMENTOS DE CARACTER INMATERIAL		
		0		GASTOS EN INVESTIMENTOS DE CARACTER INMATERIAL		
			0	GASTOS EN INVESTIMENTOS DE CARACTER INMATERIAL	3.434.534	
			1	APLICACIÓNS INFORMÁTICAS	900.161	
			9	OUTRO INMOBILIZADO INMATERIAL	889.316	
					5.224.011	5.224.011
						=====
				TOTAL CAPÍTULO 6		6.293.433
				TOTAL SERVIZO A1		13.085.633
				TOTAL SECCIÓN 06		13.085.633
				TOTAL PROGRAMA 611A		13.085.633



AXENCIA GALEGA DE INFRAESTRUTURAS



PROGRAMA 512B

CONSTRUCCIÓN, CONSERVACIÓN E EXPLOTACIÓN DE
ESTRADAS

ORZAMENTOS DA COMUNIDADE AUTÓNOMA GALEGA. ANO 2012

PROGRAMA -	5 1 2 B	CONSTRUCCIÓN, CONSERVACIÓN E EXPLOTACIÓN DE ESTRADAS
SECCIÓN -	0 7	CONSELLERÍA DE MEDIO AMBIENTE, TERRITORIO E INFRAESTRUTURAS
SERVIZO -	A 1	AXENCIA GALEGA DE INFRAESTRUTURAS

CAPÍTULO	ARTIGO	CONCEPTO	SUBCONCEPTO	EXPLICACIÓN DO GASTO	TOTAL CONCEPTOS	TOTAL ARTIGOS E CAPÍTULOS
1	0			GASTOS DE PERSOAL		
		0		ALTOS CARGOS E DELEGADOS		
				RETRIBUCIÓNS BÁSICAS E OUTRAS REMUNERACIÓNS DE ALTOS CARGOS E DELEGADOS		
		00		RETRIBUCIÓNS BÁSICAS	53.386	
		01		OUTRAS REMUNERACIÓNS	1.675	
		08		IPC GALEGO	208	
					55.269	55.269
	2			FUNCIONARIOS		
		0		RETRIBUCIÓNS BÁSICAS		
		00		SOLDOS SUBGRUPO A1	836.749	
		01		SOLDOS SUBGRUPO A2	499.017	
		02		SOLDOS SUBGRUPO C1	411.935	
		03		SOLDOS SUBGRUPO C2	281.735	
		04		SOLDOS AGRUPACIÓNS PROFESIONAIS	33.014	
		05		TRIENIOS	281.437	
					2.343.887	
		1		RETRIBUCIÓNS COMPLEMENTARIAS		
		00		COMPLEMENTO DE DESTINO	968.596	
		01		COMPLEMENTO ESPECÍFICO	672.125	
		08		IPC GALEGO	18.295	
					1.659.016	4.002.903
	3			LABORAIS		
		0		LABORAL FIXO		
		00		RETRIBUCIÓNS BÁSICAS	4.403.934	
		01		OUTRAS REMUNERACIÓNS	754.115	
		02		COMPLEMENTOS DE PERIGOSIDADE, PENOSIDADE E TOXICIDADE	228.109	
		05		TRIENIOS	623.917	
		08		IPC GALEGO	22.742	
					6.032.817	
				S U M A E S E G U E		10.090.989

ORZAMENTOS DA COMUNIDADE AUTÓNOMA GALEGA. ANO 2012

PROGRAMA -	5 1 2 B	CONSTRUCCIÓN, CONSERVACIÓN E EXPLOTACIÓN DE ESTRADAS
SECCIÓN -	0 7	CONSELLERÍA DE MEDIO AMBIENTE, TERRITORIO E INFRAESTRUTURAS
SERVIZO -	A 1	AXENCIA GALEGA DE INFRAESTRUTURAS

CAPÍTULO	ARTIGO	CONCEPTO	SUBCONCEPTO	EXPLICACIÓN DO GASTO	TOTAL CONCEPTOS	TOTAL ARTIGOS E CAPÍTULOS
1	3			SUMAS ANTERIORES		10.090.989
		3		LABORAL TEMPORAL INDEFINIDO		
			00	RETRIBUCIÓN BÁSICAS	236.027	
			01	OUTRAS REMUNERACIÓN	35.165	
			08	IPC GALEGO	1.026	
					272.218	6.305.035
	6			COTAS, PRESTACIÓN E GASTOS SOCIAIS A CARGO DO EMPREGADOR		
		0		COTAS SOCIAIS		
			00	SEGURIDADE SOCIAL	2.847.558	
			01	MUFACE	3.863	
			33	SEGURIDADE SOCIAL DO PERSOAL LABORAL TEMPORAL INDEFINIDO	76.794	
					2.928.215	2.928.215
						=====
				TOTAL CAPÍTULO 1		13.291.422
2				GASTOS EN BENS CORRENTES E SERVIZOS		
	0			ALUGAMENTOS E CANONS		
		4		MATERIAL DE TRANSPORTE	33.475	
					33.475	33.475
	1			REPARACIÓN, MANTEMENTO E CONSERVACIÓN		
		2		EDIFICIOS E OUTRAS CONSTRUCCIÓN	40.000	
					40.000	40.000
	2			MATERIAL, SUBMINISTRACIÓN E OUTROS		
		0		MATERIAL DE OFICINA	134.800	
					134.800	
		1		SUBMINISTRACIÓN		
			04	VESTIARIO	230.000	
					230.000	
		2		COMUNICACIÓN		
			00	TELEFÓNICAS	74.945	
					74.945	
				SUMA E SEGUE		513.220

ORZAMENTOS DA COMUNIDADE AUTÓNOMA GALEGA. ANO 2012

PROGRAMA -	5 1 2 B	CONSTRUCCIÓN, CONSERVACIÓN E EXPLOTACIÓN DE ESTRADAS
SECCIÓN -	0 7	CONSELLERÍA DE MEDIO AMBIENTE, TERRITORIO E INFRAESTRUTURAS
SERVIZO -	A 1	AXENCIA GALEGA DE INFRAESTRUTURAS

CAPÍTULO	ARTIGO	CONCEPTO	SUBCONCEPTO	EXPLICACIÓN DO GASTO	TOTAL CONCEPTOS	TOTAL ARTIGOS E CAPÍTULOS
2	2			SUMAS ANTERIORES		513.220
		6		GASTOS DIVERSOS		
		02		PUBLICIDADE E PROPAGANDA	25.000	
		03		XURÍDICOS, CONTENCIOSOS	251.422	
					276.422	716.167
	3			INDEMNIZACIÓNS POR RAZÓNS DO SERVIZO		
		0		AXUDAS DE CUSTO	246.000	
					246.000	246.000
				TOTAL CAPÍTULO 2		1.035.642
3				GASTOS FINANCEIROS		
	5			XUROS DE DEMORA E OUTROS GASTOS FINANCEIROS		
		9		OUTROS GASTOS FINANCEIROS	210.000	
					210.000	210.000
				TOTAL CAPÍTULO 3		210.000
4				TRANSFERENCIAS CORRENTES		
	7			A EMPRESAS PRIVADAS		
		0		CONVENIOS		
		0		CONVENIOS XUNTA SUPRESIÓN DE PEAXES	7.422.014	
					7.422.014	7.422.014
				TOTAL CAPÍTULO 4		7.422.014

ORZAMENTOS DA COMUNIDADE AUTÓNOMA GALEGA. ANO 2012

PROGRAMA -	5 1 2 B	CONSTRUCCIÓN, CONSERVACIÓN E EXPLOTACIÓN DE ESTRADAS
SECCIÓN -	0 7	CONSELLERÍA DE MEDIO AMBIENTE, TERRITORIO E INFRAESTRUTURAS
SERVIZO -	A 1	AXENCIA GALEGA DE INFRAESTRUTURAS

CAPÍTULO	ARTIGO	CONCEPTO	SUBCONCEPTO	EXPLICACIÓN DO GASTO	TOTAL CONCEPTOS	TOTAL ARTIGOS E CAPÍTULOS
6	0			INVESTIMENTOS REAIS		
				INVESTIMENTO NOVO EN INFRAESTRUCTURA E BENS DESTINADOS AO USO XERAL		
			0	MELLORA DA ACCESIBILIDADE(ESTRADAS, FERROCARRÍS, PORTOS, AEROPORTOS,TRANSPORTE)		
			1	OBRAS EN MATERIA DE ESTRADAS	110.337.680	
			3	EXPROPIACIÓNS EN MATERIA DE ESTRADAS	9.177.903	
			4	OBRA NOVA POR CONCESIÓN	41.930.533	
			9	OBRA NOVA POR MANDATO A SPI	49.084.990	
					210.531.106	210.531.106
	1			INVESTIMENTOS DE REPOSICIÓ EN INFRAESTRUCTURA E BENS DESTINADOS Ó USO XERAL		
			0	INFRAESTRUTURAS DE MELLORA DA ACCESIBILIDADE.		
			1	CONSERVACIÓN EN MATERIA DE ESTRADAS	34.752.448	
			9	OBRA DE REPOSICIÓ POR MANDATO A SPI	545.024	
					35.297.472	35.297.472
	2			INVESTIMENTO NOVO ASOCIADO AO FUNCIONAMENTO OPERATIVO DOS SERVIZOS		
			3	MAQUINARIA, INSTALACIÓNS E UTENSILIOS		
			1	ADQUISICIÓNS	30.000	
					30.000	
			4	MATERIAL DE TRANSPORTE		
			1	ADQUISICIONS	30.000	
					30.000	
			5	MOBILIARIO E UTENSILIOS		
			1	ADQUISICIONS	6.000	
					6.000	66.000
	4			GASTOS EN INVESTIMENTOS DE CARACTER INMATERIAL		
			0	GASTOS EN INVESTIMENTOS DE CARACTER INMATERIAL		
			1	ESTUDIOS E PROXECTOS EN MATERIA DE ESTRADAS	5.140.410	
					5.140.410	5.140.410
						=====
				TOTAL CAPÍTULO 6		251.034.988

ORZAMENTOS DA COMUNIDADE AUTÓNOMA GALEGA. ANO 2012

PROGRAMA -	5 1 2 B	CONSTRUCCIÓN, CONSERVACIÓN E EXPLOTACIÓN DE ESTRADAS
SECCIÓN -	0 7	CONSELLERÍA DE MEDIO AMBIENTE, TERRITORIO E INFRAESTRUTURAS
SERVIZO -	A 1	AXENCIA GALEGA DE INFRAESTRUTURAS

CAPÍTULO	ARTIGO	CONCEPTO	SUBCONCEPTO	EXPLICACIÓN DO GASTO	TOTAL CONCEPTOS	TOTAL ARTIGOS E CAPÍTULOS
7	0			TRANSFERENCIAS DE CAPITAL		
		0		Á ADMINISTRACIÓN XERAL E ORGANISMOS PÚBLICOS DO ESTADO		
			0	A ADMINISTRACIÓN DO ESTADO		
			0	TRANSFERENCIAS A ADMINISTRACIÓN DO ESTADO	125.536	
						125.536
	4			A SOCIEDADES PÚBLICAS E OUTROS ENTES PÚBLICOS DA COMUNIDADE AUTÓNOMA		
		1		A SOCIEDADES MERCANTÍS DA COMUNIDADE AUTÓNOMA		
			01	SOCIEDADE PUBLICA DE INVESTIMENTOS DE GALICIA	5.933.065	
						5.933.065
	6			A CORPORACIÓNS LOCAIS		
		0		TRANSFERENCIAS A CORPORACIÓNS LOCAIS POR CONVENIOS DE COLABORACIÓN		
			0	OBRAS EN MATERIA DE ESTRADAS (CONVENIOS CORPORACIÓNS LOCAIS)	4.401.399	
						4.401.399
						=====
				TOTAL CAPÍTULO 7		10.460.000
				TOTAL SERVIZO A1		283.454.066
				TOTAL SECCIÓN 07		283.454.066
				TOTAL PROGRAMA 512B		283.454.066





PROGRAMA 741A

**APOIO Á MODERNIZACIÓN, INTERNACIONALIZACIÓN
E MELLORA DA COMPETITIVADE, INNOVACIÓN E
PRODUTIVIDADE EMPRESARIAL**

ORZAMENTOS DA COMUNIDADE AUTÓNOMA GALEGA. ANO 2012

PROGRAMA -	7 4 1 A	APOIO Á MODERNIZACIÓN, INTERNACIONALIZACIÓN E MELLORA DA COMPETITIVADE
SECCIÓN -	0 8	CONSELLERÍA DE ECONOMÍA E INDUSTRIA
SERVIZO -	A 1	INSTITUTO GALEGO DE PROMOCIÓN ECONÓMICA

CAPÍTULO	ARTIGO	CONCEPTO	SUBCONCEPTO	EXPLICACIÓN DO GASTO	TOTAL CONCEPTOS	TOTAL ARTIGOS E CAPÍTULOS
1	0			GASTOS DE PERSOAL		
		0		ALTOS CARGOS E DELEGADOS		
				RETRIBUCIÓNS BÁSICAS E OUTRAS REMUNERACIÓNS DE ALTOS CARGOS E DELEGADOS		
		00		RETRIBUCIÓNS BÁSICAS	60.388	
		01		OUTRAS REMUNERACIÓNS	2.416	
					62.804	62.804
	3			LABORAIS		
		0		LABORAL FIXO		
		00		RETRIBUCIÓNS BÁSICAS	3.439.164	
		01		OUTRAS REMUNERACIÓNS	1.126.091	
		05		TRIENIOS	456.792	
					5.022.047	
		1		LABORAL TEMPORAL		
		00		RETRIBUCIÓNS BÁSICAS	142.338	
		01		OUTRAS REMUNERACIÓNS	17.115	
					159.453	5.181.500
	6			COTAS, PRESTACIÓNS E GASTOS SOCIAIS A CARGO DO EMPREGADOR		
		0		COTAS SOCIAIS		
		00		SEGURIDADE SOCIAL	1.484.435	
					1.484.435	
		2		GASTOS SOCIAIS DO PERSOAL		
		00		FORMACIÓN E PERFECCIONAMENTO DO PERSOAL	80.000	
		04		ACCIÓN SOCIAL	195.870	
					275.870	1.760.305
						=====
				TOTAL CAPÍTULO 1		7.004.609
2				GASTOS EN BENS CORRENTES E SERVIZOS		
	0			ALUGAMENTOS E CANONS		
		2		EDIFICIOS E OUTRAS CONSTRUCIÓNS	15.000	
					15.000	
				SUMA E SEGUE		15.000

ORZAMENTOS DA COMUNIDADE AUTÓNOMA GALEGA. ANO 2012

PROGRAMA -	7 4 1 A	APOIO Á MODERNIZACIÓN, INTERNACIONALIZACIÓN E MELLORA DA COMPETITIVADE
SECCIÓN -	0 8	CONSELLERÍA DE ECONOMÍA E INDUSTRIA
SERVIZO -	A 1	INSTITUTO GALEGO DE PROMOCIÓN ECONÓMICA

CAPÍTULO	ARTIGO	CONCEPTO	SUBCONCEPTO	EXPLICACIÓN DO GASTO	TOTAL CONCEPTOS	TOTAL ARTIGOS E CAPÍTULOS
2	0			SUMAS ANTERIORES		15.000
		4		MATERIAL DE TRANSPORTE	21.000	
					21.000	36.000
	1			REPARACIÓNS, MANTEMENTO E CONSERVACIÓN		
		2		EDIFICIOS E OUTRAS CONSTRUCIÓNS	120.000	
					120.000	
		3		MAQUINARIA, INSTALACIÓNS E UTENSILIOS	20.000	
					20.000	
		4		MATERIAL DE TRANSPORTE	2.000	
					2.000	
		5		MOBILIARIO E UTENSILIOS	15.000	
					15.000	157.000
	2			MATERIAL, SUBMINISTRACIÓNS E OUTROS		
		0		MATERIAL DE OFICINA		
			00	ORDINARIO NON INVENTARIABLE	22.500	
			01	PRENSA, REVISTAS, LIBROS E OUTRAS PUBLICACIÓNS	21.000	
			02	MATERIAL INFORMÁTICO NON INVENTARIABLE	7.500	
					51.000	
		1		SUBMINISTRACIÓNS		
			00	ENERXÍA ELÉCTRICA	100.000	
			01	AUGA	7.500	
			02	GAS	14.000	
			03	COMBUSTIBLES	14.000	
			04	VESTIARIO	2.500	
			99	OUTRAS SUBMINISTRACIÓNS	2.500	
					140.500	
		2		COMUNICACIÓNS		
			00	TELEFÓNICAS	50.000	
			01	POSTAIS	30.000	
			04	INFORMÁTICAS	4.000	
			99	OUTRAS	85.000	
					169.000	
				SUMAS SEGUEN		553.500

ORZAMENTOS DA COMUNIDADE AUTÓNOMA GALEGA. ANO 2012

PROGRAMA -	7 4 1 A	APOIO Á MODERNIZACIÓN, INTERNACIONALIZACIÓN E MELLORA DA COMPETITIVADE
SECCIÓN -	0 8	CONSELLERÍA DE ECONOMÍA E INDUSTRIA
SERVIZO -	A 1	INSTITUTO GALEGO DE PROMOCIÓN ECONÓMICA

CAPÍTULO	ARTIGO	CONCEPTO	SUBCONCEPTO	EXPLICACIÓN DO GASTO	TOTAL CONCEPTOS	TOTAL ARTIGOS E CAPÍTULOS
2	2			SUMAS ANTERIORES		553.500
		3		TRANSPORTES	20.000	
						20.000
		4		PRIMAS DE SEGUROS	18.000	
						18.000
		5		TRIBUTOS	1.500	
						1.500
		6		GASTOS DIVERSOS		
		02		PUBLICIDADE E PROPAGANDA	375.000	
		03		XURÍDICOS, CONTENCIOSOS	30.000	
		06		REUNIÓNS, CONFERENCIAS E CURSOS	324.973	
		99		OUTROS	99.622	
						829.595
		7		TRABALLOS REALIZADOS POR OUTRAS EMPRESAS		
		00		LIMPEZA E ASEO	150.000	
		01		SEGURANZA	160.000	
		06		ESTUDOS E TRABALLOS TÉCNICOS	734.405	
		07		REMUNERACIÓN A AXENTES MEDIADORES INDEPENDENTES	180.000	
		09		SERVIZO DE PREVENCIÓN RISCOS LABORAIS	30.000	
						1.254.405
						2.484.000
	3			INDEMNIZACIÓNS POR RAZÓNS DO SERVIZO		
		0		AXUDAS DE CUSTO	30.000	
						30.000
		1		LOCOMOCIÓN	15.000	
						15.000
		3		OUTRAS INDEMNIZACIÓNS	78.000	
						78.000
						123.000
						=====
				TOTAL CAPÍTULO 2		2.800.000
3				GASTOS FINANCEIROS		
	0			DÉBEDA PÚBLICA E PRÉSTAMOS		
		0		XUROS DE DÉBEDA PÚBLICA E PRÉSTAMOS	1.479.500	
						1.479.500
				SUMA E SEGUE		1.479.500

ORZAMENTOS DA COMUNIDADE AUTÓNOMA GALEGA. ANO 2012

PROGRAMA -	7 4 1 A	APOIO Á MODERNIZACIÓN, INTERNACIONALIZACIÓN E MELLORA DA COMPETITIVADE
SECCIÓN -	0 8	CONSELLERÍA DE ECONOMÍA E INDUSTRIA
SERVIZO -	A 1	INSTITUTO GALEGO DE PROMOCIÓN ECONÓMICA

CAPÍTULO	ARTIGO	CONCEPTO	SUBCONCEPTO	EXPLICACIÓN DO GASTO	TOTAL CONCEPTOS	TOTAL ARTIGOS E CAPÍTULOS
3				S U M A S A N T E R I O R E S		1.479.500
5				XUROS DE DEMORA E OUTROS GASTOS FINANCEIROS		
	2			XUROS DE DEMORA	10.000	
					10.000	
	3			DIFERENZAS DE CAMBIO POR PAGAMENTOS EN DIVISAS	1.500	
					1.500	
	9			OUTROS GASTOS FINANCEIROS	9.000	
					9.000	20.500
						=====
				T O T A L C A P Í T U L O 3		1.500.000
4				TRANSFERENCIAS CORRENTES		
	4			A SOCIEDADES PÚBLICAS E OUTROS ENTES PÚBLICOS DA COMUNIDADE AUTÓNOMA		
		1		A SOCIEDADES MERCANTÍS		
		07		TRANSFERENCIAS A CEEI GALICIA	572.064	
					572.064	
	5			A OUTROS ENTES PÚBLICOS DA COMUNIDADE AUTÓNOMA		
		0		AXUDAS PARA INTERNACIONALIZACION A OUTROS ENTES PUBLICOS DA COMUNIDADE AUTONOMA	288.204	
					288.204	860.268
	7			A EMPRESAS PRIVADAS		
		0		AXUDAS A INTERNACIONALIZACION EMPRESAS PRIVADAS		
		00		EXCELENCIA EMPRESARIAL. DIAGNÓSTICOS	300.000	
					300.000	300.000
	8			A FAMILIAS E INSTITUCIÓNS SEN FINS DE LUCRO		
		1		A INSTITUCIÓNS SEN FINS DE LUCRO		
		0		MELLORA DO CAPITAL ORGANIZATIVO E INNOVACIÓN NAS PEMES.	50.000	
		1		MELLORA DA PRODUTIVIDADE DO TECIDO PRODUTIVO.	50.000	
					100.000	100.000
						=====
				T O T A L C A P Í T U L O 4		1.260.268

ORZAMENTOS DA COMUNIDADE AUTÓNOMA GALEGA. ANO 2012

PROGRAMA -	7 4 1 A	APOIO Á MODERNIZACIÓN, INTERNACIONALIZACIÓN E MELLORA DA COMPETITIVIDADE
SECCIÓN -	0 8	CONSELLERÍA DE ECONOMÍA E INDUSTRIA
SERVIZO -	A 1	INSTITUTO GALEGO DE PROMOCIÓN ECONÓMICA

CAPÍTULO	ARTIGO	CONCEPTO	SUBCONCEPTO	EXPLICACIÓN DO GASTO	TOTAL CONCEPTOS	TOTAL ARTIGOS E CAPÍTULOS
6				INVESTIMENTOS REAIS		
	2			INVESTIMENTO NOVO ASOCIADO AO FUNCIONAMENTO OPERATIVO DOS SERVICIOS		
		2		EDIFICIOS E OUTRAS CONSTRUCIÓNS		
		0		CONSTRUCIÓNS	10.000	
						10.000
	3			MAQUINARIA, INSTALACIÓNS E UTENSILIOS		
		0		ADQUISICIÓNS	10.000	
						10.000
	5			MOBILIARIO E UTENSILIOS		
		0		ADQUISICIÓNS	15.000	
						15.000
	6			EQUIPOS PARA PROCESOS DE INFORMACIÓN		
		0		ADQUISICIÓNS	20.800	
		1		ADMINISTRACIÓN E SOPORTE DE SISTEMAS INFORMÁTICOS. EQUIPOS PARA PROCESOS DE INFORMACIÓN	70.800	
		2		XESTIÓN ECONÓMICO FINANCEIRA. APLICACIÓNS INFORMÁTICAS	538.683	
		3		EQUIPAMENTO, SOFTWARE E SERVICIOS ÁREA DE COMPETITIVIDADE.	50.000	
						680.283
	8			OUTRO INMOBILIZADO MATERIAL		
		1		XESTIÓN ECONÓMICO-FINANCEIRA. APLICACIÓNS INFORMÁTICAS	115.150	
						115.150
				S U M A E S E G U E		830.433
						830.433

ORZAMENTOS DA COMUNIDADE AUTÓNOMA GALEGA. ANO 2012

PROGRAMA -	7 4 1 A	APOIO Á MODERNIZACIÓN, INTERNACIONALIZACIÓN E MELLORA DA COMPETITIVADE
SECCIÓN -	0 8	CONSELLERÍA DE ECONOMÍA E INDUSTRIA
SERVIZO -	A 1	INSTITUTO GALEGO DE PROMOCIÓN ECONÓMICA

CAPÍTULO	ARTIGO	CONCEPTO	SUBCONCEPTO	EXPLICACIÓN DO GASTO	TOTAL CONCEPTOS	TOTAL ARTIGOS E CAPÍTULOS
6				S U M A S A N T E R I O R E S		830.433
	4			GASTOS EN INVESTIMENTOS DE CARACTER INMATERIAL		
		0		GASTOS EN INVESTIMENTOS DE CARACTER INMATERIAL		
			0	XESTIÓN DOS PROGRAMAS DE VIXILANCIA COMPETITIVA	445.749	
			1	INVESTIMENTO PARA A XESTIÓN DE PROCEDEMENTOS	200.000	
			2	INVESTIMENTO NO FORO, PORTAL E REDES EMPREENDEDORAS	60.000	
			3	INVESTIMENTO EN SERVIZOS PARA PROGRAMAS INNOVADORES	900.000	
			4	INVESTIMENTOS EN SOLUCIÓNS DE PROCESOS E NEGOCIOS NAS P E M E S	900.000	
			5	COLABORACIÓN E COORDINACIÓN CO TECIDO ASOCIATIVO	100.000	
			6	INVESTIMENTO EN SERVIZOS DE APOIO INTEGRAL Á P E M E	700.000	
			7	INVESTIMENTOS EN PROMOCIÓN EXTERIOR	1.468.857	
			8	ATRACCIÓN E RETENCIÓN DE INVESTIMENTOS EXTERIORES	200.000	
					4.974.606	
		1		CONVENIOS		
			0	PROXECTO POCTEP- 416_ECIC_II_1_E (IGAPE)	194.961	
					194.961	5.169.567
						=====
				T O T A L C A P Í T U L O 6		6.000.000
7				TRANSFERENCIAS DE CAPITAL		
	4			A SOCIEDADES PÚBLICAS E OUTROS ENTES PÚBLICOS DA COMUNIDADE AUTÓNOMA		
		2		A CONSORCIOS PARTICIPADOS MAIORITARIAMENTE POLA COMUNIDADE AUTÓNOMA		
			00	TRANSFERENCIAS AO CONSORCIO AUDIOVISUAL DE GALICIA	80.000	
						80.000
		5		A OUTROS ENTES PÚBLICOS		
			0	MELLORA CAPITAL HUMANO EN INTERNACIONALIZACIÓN.	40.000	
						40.000
				S U M A E S E G U E		120.000
						120.000

ORZAMENTOS DA COMUNIDADE AUTÓNOMA GALEGA. ANO 2012

PROGRAMA -	7 4 1 A	APOIO Á MODERNIZACIÓN, INTERNACIONALIZACIÓN E MELLORA DA COMPETITIVADE
SECCIÓN -	0 8	CONSELLERÍA DE ECONOMÍA E INDUSTRIA
SERVIZO -	A 1	INSTITUTO GALEGO DE PROMOCIÓN ECONÓMICA

CAPÍTULO	ARTIGO	CONCEPTO	SUBCONCEPTO	EXPLICACIÓN DO GASTO	TOTAL CONCEPTOS	TOTAL ARTIGOS E CAPÍTULOS
7				S U M A S A N T E R I O R E S		120.000
	7			A EMPRESAS PRIVADAS		
		0		AXUDAS A EMPRESAS PRIVADAS		
			0	SUBSIDIACIÓN XUROS.	3.000.000	
			1	AXUDAS AO INVESTIMENTO EMPRESARIAL.	19.791.006	
			10	MICROCREDITOS. ENTIDADES FINANCEIRAS	550.000	
			11	MICROCREDITOS A ENTIDADES DE GARANTÍA RECÍPROCA	300.000	
			12	APOIOS AO FINANCIAMENTO DE EMPREENDEDORES	350.000	
			13	APOIO FINANCEIRO A EMPREENDEDORES.SGRS	225.000	
			14	APOIO AO FINANCIAMENTO DA INNOVACIÓN. A EE FINANCEIRAS	250.000	
			15	APOIO AO FINANCIAMENTO DA INNOVACIÓN A SGRS	170.000	
			2	MELLORA DO CAPITAL ORGANIZATIVO E INNOVACIÓN NAS PEMES.	1.200.000	
			3	IMPULSO Á PARTICIPACIÓN EN PROXECTOS EUROPEOS	100.000	
			4	APOIOS A PROXECTOS EMPREENDEDORES	2.401.463	
			5	INVESTIMENTO E DESENVOLVEMENTO TECNOLÓXICO DAS PEMES	2.488.953	
			6	MELLORA DA PRODUTIVIDADE DO TECIDO PRODUTIVO.	2.601.463	
			7	MELLORA CAPITAL HUMANO EN INTERNACIONALIZACIÓN. A EMPRESAS PRIVADAS	670.000	
			8	APOIOS Á INTERNACIONALIZACIÓN. A EMPRESAS PRIVADAS	5.856.804	
			9	SUBSIACIÓN DE XUROS. SGRS	2.000.000	
					41.954.689	
		1		TRANSFERENCIAS A EMPRESAS PRIVADAS		
			0	REDES E MELLORA DA PRODUTIVIDADE	1.940.251	
					1.940.251	43.894.940
	8			A FAMILIAS E INSTITUCIÓNS SEN FINS DE LUCRO		
		1		A INSTITUCIÓNS SEN FINS DE LUCRO		
			1	PROMOCIÓN EXTERIOR DE BENS, SERVIZOS E INVESTIMENTOS.	7.000.000	
			2	MELLORA DO CAPITAL ORGANIZATIVO E INNOVACIÓN	1.700.000	
			3	MELLORA CAPITAL HUMANO EN INTERNACIONALIZACIÓN.	614.000	
			4	APOIOS Á INTERNACIONALIZACIÓN.	1.807.120	
			5	EMPRESARIOS GALEGOS EN REDE	178.396	
					11.299.516	11.299.516
						=====
				T O T A L C A P Í T U L O 7		55.314.456

ORZAMENTOS DA COMUNIDADE AUTÓNOMA GALEGA. ANO 2012

PROGRAMA -	7 4 1 A	APOIO Á MODERNIZACIÓN, INTERNACIONALIZACIÓN E MELLORA DA COMPETITIVADE
SECCIÓN -	0 8	CONSELLERÍA DE ECONOMÍA E INDUSTRIA
SERVIZO -	A 1	INSTITUTO GALEGO DE PROMOCIÓN ECONÓMICA

CAPÍTULO	ARTIGO	CONCEPTO	SUBCONCEPTO	EXPLICACIÓN DO GASTO	TOTAL CONCEPTOS	TOTAL ARTIGOS E CAPÍTULOS
8	3			ACTIVOS FINANCIEROS		
		1		CONCESION DE PRÉSTAMOS FÓRA DO SECTOR PÚBLICO		
			0	PRÉSTAMOS A LONGO PRAZO		
				PRÉSTAMOS A LONGO PRAZO	50.000.000	
					50.000.000	50.000.000
						=====
				TOTAL CAPÍTULO 8		50.000.000
9	5			PASIVOS FINANCIEROS		
		0		AMORTIZACIÓN DE DÉBEDA PÚBLICA E PRÉSTAMOS		
				AMORTIZACIÓN DE DÉBEDA PÚBLICA E PRÉSTAMOS	9.636.364	
					9.636.364	9.636.364
						=====
				TOTAL CAPÍTULO 9		9.636.364
				TOTAL SERVIZO A1		133.515.697
				TOTAL SECCIÓN 08		133.515.697
				TOTAL PROGRAMA 741A		133.515.697



PROGRAMA 741B

FOMENTO DO INVESTIMENTO EN CAPITAL HUMANO

ORZAMENTOS DA COMUNIDADE AUTÓNOMA GALEGA. ANO 2012

PROGRAMA -	7 4 1 B	FOMENTO DO INVESTIMENTO EN CAPITAL HUMANO
SECCIÓN -	0 8	CONSELLERÍA DE ECONOMÍA E INDUSTRIA
SERVIZO -	A 1	INSTITUTO GALEGO DE PROMOCIÓN ECONÓMICA

CAPÍTULO	ARTIGO	CONCEPTO	SUBCONCEPTO	EXPLICACIÓN DO GASTO	TOTAL CONCEPTOS	TOTAL ARTIGOS E CAPÍTULOS
4				TRANSFERENCIAS CORRENTES		
	4			A SOCIEDADES PÚBLICAS E OUTROS ENTES PÚBLICOS DA COMUNIDADE AUTÓNOMA		
		1		A SOCIEDADES MERCANTÍS		
			07	TRANSFERENCIAS A CENTRO EUROPEO DE EMPRESAS E INNOVACIÓN DE GALICIA, BIC GALICIA	1.007.058	
						1.007.058
	7			A EMPRESAS PRIVADAS		
		0		DEFINICIÓN DE NOVOS PERFÍS PROFESIONAIS		
			10	DEFINICIÓN DE NOVOS PERFÍS PROFESIONAIS .	700.000	
						700.000
	8			A FAMILIAS E INSTITUCIÓNS SEN FINS DE LUCRO		
		1		A INSTITUCIÓNS SEN FINS DE LUCRO		
			2	PROXECTOS DE MELLORA DO CAPITAL HUMANO.	800.000	
						800.000
						=====
				TOTAL CAPÍTULO 4		2.507.058
7				TRANSFERENCIAS DE CAPITAL		
	4			A SOCIEDADES PÚBLICAS E OUTROS ENTES PÚBLICOS DA COMUNIDADE AUTÓNOMA		
		1		A SOCIEDADES MERCANTÍS DA COMUNIDADE AUTÓNOMA		
			07	A C.E.E.I. DE GALICIA, S.A., PARA GASTOS DE CAPITAL	10.000	
						10.000
						=====
				TOTAL CAPÍTULO 7		10.000
				TOTAL SERVIZO A1		2.517.058
				TOTAL SECCIÓN 08		2.517.058
				TOTAL PROGRAMA 741B		2.517.058



INSTITUTO ENERXÉTICO DE GALICIA



PROGRAMA 733A

EFICIENCIA ENERXÉTICA E ENERXÍAS RENOVABLES

ORZAMENTOS DA COMUNIDADE AUTÓNOMA GALEGA. ANO 2012

PROGRAMA -	7 3 3 A	EFICIENCIA ENERXÉTICA E ENERXÍAS RENOVABLES
SECCIÓN -	0 8	CONSELLERÍA DE ECONOMÍA E INDUSTRIA
SERVIZO -	A 2	INSTITUTO ENERXÉTICO DE GALICIA

CAPÍTULO	ARTIGO	CONCEPTO	SUBCONCEPTO	EXPLICACIÓN DO GASTO	TOTAL CONCEPTOS	TOTAL ARTIGOS E CAPÍTULOS
1	0			GASTOS DE PERSOAL		
		0		ALTOS CARGOS E DELEGADOS		
			00	RETRIBUCIÓNS BÁSICAS E OUTRAS REMUNERACIÓNS DE ALTOS CARGOS E DELEGADOS		
			00	RETRIBUCIÓNS BÁSICAS	61.978	
						61.978
	3			LABORAIS		
		0		LABORAL FIXO		
			00	RETRIBUCIÓNS BÁSICAS	1.038.194	
			01	OUTRAS REMUNERACIÓNS	247.024	
			05	TRIENIOS	58.020	
						1.343.238
		1		LABORAL TEMPORAL		
			00	RETRIBUCIÓNS BÁSICAS	422.448	
			01	OUTRAS REMUNERACIÓNS	20.916	
			05	TRIENIOS	945	
						444.309
						1.787.547
	6			COTAS, PRESTACIÓNS E GASTOS SOCIAIS A CARGO DO EMPREGADOR		
		0		COTAS SOCIAIS		
			00	SEGURIDADE SOCIAL	526.215	
						526.215
		2		GASTOS SOCIAIS DO PERSOAL		
			00	FORMACIÓN E PERFECCIONAMENTO DO PERSOAL	34.791	
			04	ACCIÓN SOCIAL	50.000	
						84.791
						611.006
						=====
				TOTAL CAPÍTULO 1		2.460.531
2				GASTOS EN BENS CORRENTES E SERVIZOS		
	0			ALUGAMENTOS E CANONS		
		8		OUTRO INMOBILIZADO MATERIAL	1.000	
						1.000
				SUMA E SEGUE		1.000

ORZAMENTOS DA COMUNIDADE AUTÓNOMA GALEGA. ANO 2012

PROGRAMA -	7 3 3 A	EFICIENCIA ENERXÉTICA E ENERXÍAS RENOVABLES
SECCIÓN -	0 8	CONSELLERÍA DE ECONOMÍA E INDUSTRIA
SERVIZO -	A 2	INSTITUTO ENERXÉTICO DE GALICIA

CAPÍTULO	ARTIGO	CONCEPTO	SUBCONCEPTO	EXPLICACIÓN DO GASTO	TOTAL CONCEPTOS	TOTAL ARTIGOS E CAPÍTULOS
2				SUMAS ANTERIORES		1.000
	1			REPARACIÓNS, MANTEMENTO E CONSERVACIÓN		
		2		EDIFICIOS E OUTRAS CONSTRUCIÓNS	10.000	
					10.000	
		4		MATERIAL DE TRANSPORTE	3.000	
					3.000	
		6		EQUIPAMENTOS PARA PROCESOS DE INFORMACIÓN	12.000	
					12.000	25.000
	2			MATERIAL, SUBMINISTRACIÓNS E OUTROS		
		0		MATERIAL DE OFICINA		
			00	ORDINARIO NON INVENTARIABLE	13.000	
			01	PRENSA, REVISTAS, LIBROS E OUTRAS PUBLICACIÓNS	12.000	
			02	MATERIAL INFORMÁTICO NON INVENTARIABLE	13.000	
					38.000	
		1		SUBMINISTRACIÓNS		
			00	ENERXÍA ELÉCTRICA	25.000	
			01	AUGA	4.000	
			03	COMBUSTIBLES	6.000	
					35.000	
		2		COMUNICACIÓNS		
			00	TELEFÓNICAS	22.000	
			01	POSTAIS	25.000	
			04	INFORMÁTICAS	3.000	
					50.000	
		3		TRANSPORTES	1.000	
					1.000	
		4		PRIMAS DE SEGUROS	7.000	
					7.000	
		5		TRIBUTOS	10.000	
					10.000	
				SUMAS SEGUEN		167.000

ORZAMENTOS DA COMUNIDADE AUTÓNOMA GALEGA. ANO 2012

PROGRAMA -	7 3 3 A	EFICIENCIA ENERXÉTICA E ENERXÍAS RENOVABLES
SECCIÓN -	0 8	CONSELLERÍA DE ECONOMÍA E INDUSTRIA
SERVIZO -	A 2	INSTITUTO ENERXÉTICO DE GALICIA

CAPÍTULO	ARTIGO	CONCEPTO	SUBCONCEPTO	EXPLICACIÓN DO GASTO	TOTAL CONCEPTOS	TOTAL ARTIGOS E CAPÍTULOS
2	2			SUMAS ANTERIORES		167.000
		6		GASTOS DIVERSOS		
		02		PUBLICIDADE E PROPAGANDA	438.331	
		03		XURÍDICOS, CONTENCIOSOS	6.000	
		99		OUTROS	8.000	
					452.331	
		7		TRABALLOS REALIZADOS POR OUTRAS EMPRESAS		
		00		LIMPEZA E ASEO	40.000	
		01		SEGURANZA	50.000	
		04		CUSTODIA, DEPÓSITO E ALMACENAXE	7.000	
		06		ESTUDOS E TRABALLOS TÉCNICOS	468.097	
		93		OUTROS	6.000	
					571.097	1.164.428
	3			INDEMNIZACIÓNS POR RAZÓNS DO SERVIZO		
		0		AXUDAS DE CUSTO	10.000	
					10.000	
		1		LOCOMOCIÓN	8.000	
					8.000	18.000
	7			PUBLICACIÓNS		
		0		EDICIÓNS E DISTRIBUCIÓNS	9.000	
					9.000	9.000
						=====
				TOTAL CAPÍTULO 2		1.217.428
4				TRANSFERENCIAS CORRENTES		
	1			A ADMINISTRACIÓN XERAL DA COMUNIDADE AUTÓNOMA		
		1		PLANS DE AFORRO NOS EDIFICIOS PÚBLICOS		
		1		PRIMAS COMPENSACIÓN EMPRESAS DIALOGO COMPETITIVO	92.000	
					92.000	92.000
	3			A ORGANISMOS AUTÓNOMOS E AXENCIAS PÚBLICAS DA COMUNIDADE AUTÓNOMA		
		9		A OUTROS ORGANISMOS AUTÓNOMOS E AXENCIAS PÚBLICAS DA COMUNIDADE AUTONOMA		
		0		PLANS DE AFORRO NOS EDIFICIOS PÚBLICOS XUNTA DE GALICIA	200.000	
					200.000	200.000
				SUMA E SEGUE		292.000

ORZAMENTOS DA COMUNIDADE AUTÓNOMA GALEGA. ANO 2012

PROGRAMA -	7 3 3 A	EFICIENCIA ENERXÉTICA E ENERXÍAS RENOVABLES
SECCIÓN -	0 8	CONSELLERÍA DE ECONOMÍA E INDUSTRIA
SERVIZO -	A 2	INSTITUTO ENERXÉTICO DE GALICIA

CAPÍTULO	ARTIGO	CONCEPTO	SUBCONCEPTO	EXPLICACIÓN DO GASTO	TOTAL CONCEPTOS	TOTAL ARTIGOS E CAPÍTULOS
4				S U M A S A N T E R I O R E S		292.000
	6			A CORPORACIÓNS LOCAIS		
		0		TRANSF. CORRENTES A CORPORACIÓNS LOCAIS		
			0	CONVENIOS DE EFICIENCIA ENERXÉTICA	43.240	
					43.240	
		1		AXUDAS SECTOR ILUMINACIÓN PÚBLICA		
			0	AXUDAS ILUMINACIÓN PÚBLICA CONCELLOS	150.000	
					150.000	193.240
	7			A EMPRESAS PRIVADAS		
			1	CONVENIOS PARA ACTUACIÓNS EN MATERIA ENERXÉTICA CON EMPRESAS		
			1	AXUDAS SECTOR INDUSTRIAL	200.000	
			2	AXUDAS SECTOR TRANSPORTE	550.000	
			3	AXUDAS SECTOR COXERACIÓNS	100.000	
			4	AXUDAS SECTOR AGRICULTURA, GANDEIRÍA E PESCA	200.000	
					1.050.000	1.050.000
		8		A FAMILIAS E INSTITUCIÓNS SEN FINS DE LUCRO		
			1	A INSTITUCIÓNS SEN FINS DE LUCRO		
			0	CURSOS FORMATIVOS EN MATERIA ENERXÉTICO EDIFICATORIA	250.000	
			2	AXUDAS SECTOR EDIFICACIÓNS	100.000	
					350.000	350.000
						=====
				T O T A L C A P Í T U L O 4		1.885.240
6				INVESTIMENTOS REAIS		
		2		INVESTIMENTO NOVO ASOCIADO AO FUNCIONAMENTO OPERATIVO DOS SERVICIOS		
			2	EDIFICIOS E OUTRAS CONSTRUCIÓNS		
			0	CONSTRUCIÓNS	10.000	
					10.000	
			3	MAQUINARIA, INSTALACIÓNS E UTENSILIOS		
			0	INSTALACIÓNS TÉCNICAS	33.000	
					33.000	
				S U M A E S E G U E		43.000

ORZAMENTOS DA COMUNIDADE AUTÓNOMA GALEGA. ANO 2012

PROGRAMA -	7 3 3 A	EFICIENCIA ENERXÉTICA E ENERXÍAS RENOVABLES
SECCIÓN -	0 8	CONSELLERÍA DE ECONOMÍA E INDUSTRIA
SERVIZO -	A 2	INSTITUTO ENERXÉTICO DE GALICIA

CAPÍTULO	ARTIGO	CONCEPTO	SUBCONCEPTO	EXPLICACIÓN DO GASTO	TOTAL CONCEPTOS	TOTAL ARTIGOS E CAPÍTULOS
6	2			S U M A S A N T E R I O R E S		43.000
	4			MATERIAL DE TRANSPORTE		
		0		MATERIAL DE TRANSPORTE	10.000	
					10.000	
	5			MOBILIARIO E UTENSILIOS		
		0		MOBILIARIO	16.048	
					16.048	
	6			EQUIPOS PARA PROCESOS DE INFORMACIÓN		
		0		EQUIPOS INFORMÁTICOS	10.000	
					10.000	
	8			OUTRO INMOBILIZADO MATERIAL		
		0		OUTRO INMOBILIZADO MATERIAL	10.000	
					10.000	89.048
	4			GASTOS EN INVESTIMENTOS DE CARACTER INMATERIAL		
		0		GASTOS EN INVESTIMENTOS DE CARACTER INMATERIAL		
		0		PROXECTO GE2C'S	172.959	
		1		INVESTIMENTOS NO PROXECTO EUROPEO ENERBIOALGAE	70.847	
					243.806	
		1		CONVENIOS		
		9		OUTRO INMOBILIZADO INMATERIAL	150.000	
					150.000	393.806
						=====
				T O T A L C A P Í T U L O 6		482.854
7				TRANSFERENCIAS DE CAPITAL		
	4			A SOCIEDADES PÚBLICAS E OUTROS ENTES PÚBLICOS DA COMUNIDADE AUTÓNOMA		
		0		A ENTIDADES PÚBLICAS EMPRESARIAIS		
		0		PLANS PILOTO ILUMINACIÓN EXTERIOR, ENTIDADES PUBLICAS EMPRESARIAIS	20.000	
					20.000	20.000
				S U M A E S E G U E		20.000

ORZAMENTOS DA COMUNIDADE AUTÓNOMA GALEGA. ANO 2012

PROGRAMA -	7 3 3 A	EFICIENCIA ENERXÉTICA E ENERXÍAS RENOVABLES
SECCIÓN -	0 8	CONSELLERÍA DE ECONOMÍA E INDUSTRIA
SERVIZO -	A 2	INSTITUTO ENERXÉTICO DE GALICIA

CAPÍTULO	ARTIGO	CONCEPTO	SUBCONCEPTO	EXPLICACIÓN DO GASTO	TOTAL CONCEPTOS	TOTAL ARTIGOS E CAPÍTULOS
7				S U M A S A N T E R I O R E S		20.000
	6			A CORPORACIÓNS LOCAIS		
		1		AXUDAS ILUMINACIÓN PÚBLICA CONCELLOS		
			0	AXUDAS ILUMINACIÓN PÚBLICA CONCELLOS	1.821.027	
			1	PLANS PILOTO ILUMINACIÓN EXTERIOR (CONCELLOS)	180.000	
					2.001.027	2.001.027
	7			A EMPRESAS PRIVADAS		
		1		AXUDAS SECTOR INDUSTRIAL		
			0	AXUDAS SECTOR INDUSTRIAL	800.000	
			1	AXUDAS SECTOR TRANSPORTE	200.000	
					1.000.000	1.000.000
	8			A FAMILIAS E INSTITUCIÓNS SEN FINS DE LUCRO		
		0		A FAMILIAS		
			0	PLAN RENOVE DE ELECTRODOMÉSTICOS	1.800.000	
			1	PLAN RENOVE DE FIESTRAS	2.500.000	
			2	PLAN RENOVE DE FACHADAS	1.328.074	
			3	PLAN RENOVE DE EQUIPOS DE CLIMATIZACIÓN	900.000	
			4	PLAN RENOVE EQUIPOS ILUMINACIÓN INTERIOR	490.000	
			5	PLAN RENOVE VEHÍCULOS	700.000	
					7.718.074	
		1		A INSTITUCIÓNS SEN FINS DE LUCRO		
			0	AXUDAS SECTOR EDIFICACIÓN	1.000.000	
			1	AXUDAS CALDEIRAS DE BIOMASA	122.451	
			2	INSTALACIÓN FOTOVOLTAICA ILLADA	56.003	
			3	INSTALACIÓN CALDEIRA EN HOSPITAL	100.000	
					1.278.454	
		2		A FAMILIAS E INSTITUCIÓNS SEN FINS DE LUCRO		
			0	PLANTA COXERACIÓN PROXECTO GE2C'S	25.000	
					25.000	9.021.528
						=====
				TOTAL CAPÍTULO 7		12.042.555
				TOTAL SERVIZO A2		18.088.608
				TOTAL SECCIÓN 08		18.088.608
				TOTAL PROGRAMA 733A		18.088.608



AXENCIA GALEGA DAS INDUSTRIAS CULTURAIS



PROGRAMA 432B

FOMENTO DAS ACTIVIDADES CULTURAIS

ORZAMENTOS DA COMUNIDADE AUTÓNOMA GALEGA. ANO 2012

PROGRAMA -	4 3 2 B	FOMENTO DAS ACTIVIDADES CULTURAIS
SECCIÓN -	1 1	CONSELLERÍA DE CULTURA E TURISMO
SERVIZO -	A 1	AXENCIA GALEGA DAS INDUSTRIAS CULTURAIS

CAPÍTULO	ARTIGO	CONCEPTO	SUBCONCEPTO	EXPLICACIÓN DO GASTO	TOTAL CONCEPTOS	TOTAL ARTIGOS E CAPÍTULOS
1				GASTOS DE PERSOAL		
	2			FUNCIONARIOS		
		0		RETRIBUCIÓNS BÁSICAS		
		01		SOLDOS SUBGRUPO A2	13.973	
		04		SOLDOS AGRUPACIÓNS PROFESIONAIS	16.696	
		05		TRIENIOS	5.668	
						36.337
		1		RETRIBUCIÓNS COMPLEMENTARIAS		
		00		COMPLEMENTO DE DESTINO	9.581	
		01		COMPLEMENTO ESPECÍFICO	18.133	
		08		IPC GALEGO	242	
						27.956
						64.293
	3			LABORAIS		
		0		LABORAL FIXO		
		00		RETRIBUCIÓNS BÁSICAS	1.356.287	
		01		OUTRAS REMUNERACIÓNS	236.844	
		05		TRIENIOS	76.524	
		08		IPC GALEGO	6.318	
						1.675.973
		1		LABORAL TEMPORAL		
		00		RETRIBUCIÓNS BÁSICAS	70.430	
		08		IPC GALEGO	267	
						70.697
						1.746.670
	6			COTAS, PRESTACIÓNS E GASTOS SOCIAIS A CARGO DO EMPREGADOR		
		0		COTAS SOCIAIS		
		00		SEGURIDADE SOCIAL	442.124	
						442.124
						442.124
						=====
				TOTAL CAPÍTULO 1		2.253.087
2				GASTOS EN BENS CORRENTES E SERVIZOS		
	0			ALUGAMENTOS E CANONS		
		2		EDIFICIOS E OUTRAS CONSTRUCIÓNS	110.000	
						110.000
				SUMA E SEGUE		110.000

ORZAMENTOS DA COMUNIDADE AUTÓNOMA GALEGA. ANO 2012

PROGRAMA -	4 3 2 B	FOMENTO DAS ACTIVIDADES CULTURAIS
SECCIÓN -	1 1	CONSELLERÍA DE CULTURA E TURISMO
SERVIZO -	A 1	AXENCIA GALEGA DAS INDUSTRIAS CULTURAIS

CAPÍTULO	ARTIGO	CONCEPTO	SUBCONCEPTO	EXPLICACIÓN DO GASTO	TOTAL CONCEPTOS	TOTAL ARTIGOS E CAPÍTULOS
2	0			SUMAS ANTERIORES		110.000
		3		MAQUINARIA, INSTALACIÓNS E UTENSILIOS	400	
						400
		4		MATERIAL DE TRANSPORTE	500	
						500
		5		MOBILIARIO E UTENSILIOS	300	
						300
						111.200
	1			REPARACIÓNS, MANTEMENTO E CONSERVACIÓN		
		2		EDIFICIOS E OUTRAS CONSTRUCIÓNS	60.000	
						60.000
		3		MAQUINARIA, INSTALACIÓNS E UTENSILIOS	30.000	
						30.000
		5		MOBILIARIO E UTENSILIOS	8.000	
						8.000
		6		EQUIPAMENTOS PARA PROCESOS DE INFORMACIÓN	24.000	
						24.000
						122.000
	2			MATERIAL, SUBMINISTRACIÓNS E OUTROS		
		0		MATERIAL DE OFICINA		
			00	ORDINARIO NON INVENTARIABLE	20.000	
			01	PRENSA, REVISTAS, LIBROS E OUTRAS PUBLICACIÓNS	10.000	
			02	MATERIAL INFORMÁTICO NON INVENTARIABLE	12.000	
						42.000
		1		SUBMINISTRACIÓNS		
			00	ENERXÍA ELÉCTRICA	44.000	
			01	AUGA	7.000	
			03	COMBUSTIBLES	19.000	
			04	VESTIARIO	15.000	
			06	PRODUCTOS FARMACÉUTICOS E MATERIAL SANITARIO	600	
			99	OUTRAS SUBMINISTRACIÓNS	20.000	
						105.600
				SUMAS ANTERIORES		
						380.800

ORZAMENTOS DA COMUNIDADE AUTÓNOMA GALEGA. ANO 2012

PROGRAMA -	4 3 2 B	FOMENTO DAS ACTIVIDADES CULTURAIS
SECCIÓN -	1 1	CONSELLERÍA DE CULTURA E TURISMO
SERVIZO -	A 1	AXENCIA GALEGA DAS INDUSTRIAS CULTURAIS

CAPÍTULO	ARTIGO	CONCEPTO	SUBCONCEPTO	EXPLICACIÓN DO GASTO	TOTAL CONCEPTOS	TOTAL ARTIGOS E CAPÍTULOS
2	2			SUMAS ANTERIORES		380.800
	2			COMUNICACIÓNS		
		00		TELEFÓNICAS	45.000	
		01		POSTAIS	21.000	
		03		TÉLEX E TELEFAX	200	
					66.200	
	3			TRANSPORTES	8.000	
					8.000	
	4			PRIMAS DE SEGUROS	31.000	
					31.000	
	6			GASTOS DIVERSOS		
		02		PUBLICIDADE E PROPAGANDA	3.188	
		06		REUNIÓNS, CONFERENCIAS E CURSOS	5.000	
		99		OUTROS	237.242	
					245.430	
	7			TRABALLOS REALIZADOS POR OUTRAS EMPRESAS		
		00		LIMPEZA E ASEO	75.000	
		06		ESTUDOS E TRABALLOS TÉCNICOS	25.000	
					100.000	598.230
	3			INDEMNIZACIÓNS POR RAZÓNS DO SERVIZO		
		0		AXUDAS DE CUSTO	45.000	
					45.000	
		1		LOCOMOCIÓN	20.283	
					20.283	
		3		OUTRAS INDEMNIZACIÓNS	12.000	
					12.000	77.283
						=====
				TOTAL CAPÍTULO 2		908.713
4				TRANSFERENCIAS CORRENTES		
	7			A EMPRESAS PRIVADAS		
		0		AXUDAS A EMPRESAS		
		0		AXUDAS EN MATERIA CULTURAL	800.000	
					800.000	800.000
				SUMA E SEGUE		800.000

ORZAMENTOS DA COMUNIDADE AUTÓNOMA GALEGA. ANO 2012

PROGRAMA -	4 3 2 B	FOMENTO DAS ACTIVIDADES CULTURAIS
SECCIÓN -	1 1	CONSELLERÍA DE CULTURA E TURISMO
SERVIZO -	A 1	AXENCIA GALEGA DAS INDUSTRIAS CULTURAIS

CAPÍTULO	ARTIGO	CONCEPTO	SUBCONCEPTO	EXPLICACIÓN DO GASTO	TOTAL CONCEPTOS	TOTAL ARTIGOS E CAPÍTULOS
4				SUMAS ANTERIORES		800.000
	8			A FAMILIAS E INSTITUCIÓNS SEN FINS DE LUCRO		
		0		A FAMILIAS		
			0	AXUDAS A CREADORES	1.030.062	
					1.030.062	1.030.062
						=====
				TOTAL CAPÍTULO 4		1.830.062
6				INVESTIMENTOS REAIS		
	2			INVESTIMENTO NOVO ASOCIADO AO FUNCIONAMENTO OPERATIVO DOS		
				SERVIZOS		
		5		MOBILIARIO E UTENSILIOS		
			0	ADQUISICION	30.000	
					30.000	
		6		EQUIPOS PARA PROCESOS DE INFORMACIÓN		
			0	ADQUISICION	20.000	
					20.000	50.000
	4			GASTOS EN INVESTIMENTOS DE CARACTER INMATERIAL		
		0		GASTOS EN INVESTIMENTOS DE CARACTER INMATERIAL		
			1	INMOBILIZADO INMATERIAL	2.861.924	
					2.861.924	2.861.924
						=====
				TOTAL CAPÍTULO 6		2.911.924
7				TRANSFERENCIAS DE CAPITAL		
	7			A EMPRESAS PRIVADAS		
		0		AXUDAS A PRODUCCION ARTISTICA		
			0	AXUDAS A PRODUCCION ARTISTICA	7.241.000	
					7.241.000	7.241.000
						=====
				TOTAL CAPÍTULO 7		7.241.000
				TOTAL SERVIZO A1		15.144.786
				TOTAL SECCIÓN 11		15.144.786
				TOTAL PROGRAMA 432B		15.144.786



AXENCIA GALEGA DE DESENVOLVEMENTO RURAL



PROGRAMA 712A

FIXACIÓN DE POBOACIÓN NO MEDIO RURAL

ORZAMENTOS DA COMUNIDADE AUTÓNOMA GALEGA. ANO 2012

PROGRAMA -	7 1 2 A	FIXACIÓN DE POBOACIÓN NO MEDIO RURAL
SECCIÓN -	1 3	CONSELLERÍA DO MEDIO RURAL
SERVIZO -	A 1	AXENCIA GALEGA DE DESENVOLVEMENTO RURAL

CAPÍTULO	ARTIGO	CONCEPTO	SUBCONCEPTO	EXPLICACIÓN DO GASTO	TOTAL CONCEPTOS	TOTAL ARTIGOS E CAPÍTULOS
1	3			GASTOS DE PERSOAL		
		0		LABORAIS		
			00	LABORAL FIXO		
			00	RETRIBUCIÓNS BÁSICAS	2.952.542	
			01	OUTRAS REMUNERACIÓNS	168.149	
			04	INDEMNIZACIÓNS E SALARIOS DE TRAMITACIÓN	279.977	
			05	TRINIENS	82.342	
			08	IPC GALEGO	7.652	
					3.490.662	
	1			LABORAL TEMPORAL		
		00		RETRIBUCIÓNS BÁSICAS	6.362	
		08		IPC GALEGO	24	
					6.386	3.497.048
	6			COTAS, PRESTACIÓNS E GASTOS SOCIAIS A CARGO DO EMPREGADOR		
		0		COTAS SOCIAIS		
			00	SEGURIDADE SOCIAL	919.488	
					919.488	
		2		GASTOS SOCIAIS DO PERSOAL		
			04	ACCIÓN SOCIAL	35.625	
					35.625	955.113
						=====
				TOTAL CAPÍTULO 1		4.452.161
2				GASTOS EN BENS CORRENTES E SERVIZOS		
	0			ALUGAMENTOS E CANONS		
		2		EDIFICIOS E OUTRAS CONSTRUCIÓNS	190.000	
					190.000	
		3		MAQUINARIA, INSTALACIÓNS E UTENSILIOS	1.100	
					1.100	
		4		MATERIAL DE TRANSPORTE	7.986	
					7.986	
		9		CANONS	2.670	
					2.670	201.756
				SUMA E SEGUE		201.756

ORZAMENTOS DA COMUNIDADE AUTÓNOMA GALEGA. ANO 2012

PROGRAMA -	7 1 2 A	FIXACIÓN DE POBOACIÓN NO MEDIO RURAL
SECCIÓN -	1 3	CONSELLERÍA DO MEDIO RURAL
SERVIZO -	A 1	AXENCIA GALEGA DE DESENVOLVEMENTO RURAL

CAPÍTULO	ARTIGO	CONCEPTO	SUBCONCEPTO	EXPLICACIÓN DO GASTO	TOTAL CONCEPTOS	TOTAL ARTIGOS E CAPÍTULOS
2				S U M A S A N T E R I O R E S		201.756
	1			REPARACIÓNS, MANTEMENTO E CONSERVACIÓN		
		2		EDIFICIOS E OUTRAS CONSTRUCIÓNS	23.120	
						23.120
		3		MAQUINARIA, INSTALACIÓNS E UTENSILIOS	18.464	
						18.464
		4		MATERIAL DE TRANSPORTE	39.760	
						39.760
	2			MATERIAL, SUBMINISTRACIÓNS E OUTROS		81.344
		0		MATERIAL DE OFICINA		
			00	ORDINARIO NON INVENTARIABLE	32.890	
						32.890
		1		SUBMINISTRACIÓNS		
			00	ENERXÍA ELÉCTRICA	22.793	
			03	COMBUSTIBLES	46.800	
			04	VESTIARIO	2.652	
			99	OUTRAS SUBMINISTRACIÓNS	20.000	
						92.245
		2		COMUNICACIÓNS		
			00	TELEFÓNICAS	32.583	
			01	POSTAIS	34.355	
						66.938
		4		PRIMAS DE SEGUROS	24.900	
						24.900
		5		TRIBUTOS	3.213	
						3.213
		6		GASTOS DIVERSOS		
			02	PUBLICIDADE E PROPAGANDA	29.280	
			06	REUNIÓNS, CONFERENCIAS E CURSOS	30.040	
			99	OUTROS	38.817	
						98.137
				S U M A E S E G U E		601.423

ORZAMENTOS DA COMUNIDADE AUTÓNOMA GALEGA. ANO 2012

PROGRAMA -	7 1 2 A	FIXACIÓN DE POBOACIÓN NO MEDIO RURAL
SECCIÓN -	1 3	CONSELLERÍA DO MEDIO RURAL
SERVIZO -	A 1	AXENCIA GALEGA DE DESENVOLVEMENTO RURAL

CAPÍTULO	ARTIGO	CONCEPTO	SUBCONCEPTO	EXPLICACIÓN DO GASTO	TOTAL CONCEPTOS	TOTAL ARTIGOS E CAPÍTULOS
2	2			S U M A S A N T E R I O R E S		601.423
		7		TRABALLOS REALIZADOS POR OUTRAS EMPRESAS		
		00		LIMPEZA E ASEO	62.400	
		06		ESTUDOS E TRABALLOS TÉCNICOS	217.404	
					279.804	598.127
	3			INDEMNIZACIÓNS POR RAZÓNS DO SERVIZO		
		0		AXUDAS DE CUSTO	14.263	
					14.263	
		1		LOCOMOCIÓN	5.240	
					5.240	19.503
						=====
				T O T A L C A P Í T U L O 2		900.730
6				INVESTIMENTOS REAIS		
	2			INVESTIMENTO NOVO ASOCIADO AO FUNCIONAMENTO OPERATIVO DOS SERVIZOS		
		5		MOBILIARIO E UTENSILIOS		
		0		ADQUISICIÓNS	22.440	
					22.440	
		6		EQUIPOS PARA PROCESOS DE INFORMACIÓN		
		0		ADQUISICIÓNS	22.440	
					22.440	
		8		OUTRO INMOBILIZADO MATERIAL		
		0		FONDO BIBLIOGRÁFICO. ADQUISICIÓNS	1.342	
					1.342	46.222
	4			GASTOS EN INVESTIMENTOS DE CARACTER INMATERIAL		
		0		GASTOS EN INVESTIMENTOS DE CARACTER INMATERIAL		
		0		ASISTENCIA TÉCNICA PDR 2007-2013	479.991	
		1		OUTROS PROXECTOS DE DESENVOLVEMENTO RURAL	55.000	
		2		ASISTENCIA TEC. PLANS DE ZONA DO PDRS	1.985.664	
		3		OUTROS PROXECTOS EN INVESTIMENTO	70.000	
		5		PROXECTO CANTATA2	44.906	
					2.635.561	2.635.561
						=====
				T O T A L C A P Í T U L O 6		2.681.783

ORZAMENTOS DA COMUNIDADE AUTÓNOMA GALEGA. ANO 2012

PROGRAMA -	7 1 2 A	FIXACIÓN DE POBOACIÓN NO MEDIO RURAL
SECCIÓN -	1 3	CONSELLERÍA DO MEDIO RURAL
SERVIZO -	A 1	AXENCIA GALEGA DE DESENVOLVEMENTO RURAL

CAPÍTULO	ARTIGO	CONCEPTO	SUBCONCEPTO	EXPLICACIÓN DO GASTO	TOTAL CONCEPTOS	TOTAL ARTIGOS E CAPÍTULOS
7				TRANSFERENCIAS DE CAPITAL		
	6			A CORPORACIÓNS LOCAIS		
		0		TRANSFERENCIAS A CORPORACIÓNS LOCAIS		
			0	SERVIZOS BÁSICOS NO RURAL	2.081.027	
						2.081.027
	7			A EMPRESAS PRIVADAS		
		0		TRANSFERENCIAS A EMPRESAS PRIVADAS		
			0	PROGRAMAS LOCAIS DE DESENVOLVEMENTO RURAL	12.595.885	
						12.595.885
		1		EMPRESAS PRIVADAS		
			0	OUTROS PROXECTOS DE DESENVOLVEMENTO RURAL	50.000	
						50.000
						12.645.885
	8			A FAMILIAS E INSTITUCIÓNS SEN FINS DE LUCRO		
		0		A FAMILIAS		
			0	PROXECTOS DINAMIZADORES E DE DESENVOLVEMENTO LOCAL	1.530.000	
						1.530.000
		1		A INSTITUCIÓNS SEN FINS DE LUCRO		
			0	INSTITUCIÓNS SEN FIN DE LUCRO. ECONOMÍA E POBOACIÓN RURAL	15.332.213	
						15.332.213
						16.862.213
						=====
				TOTAL CAPÍTULO 7		31.589.125
				TOTAL SERVIZO A1		39.623.799
				TOTAL SECCIÓN 13		39.623.799
				TOTAL PROGRAMA 712A		39.623.799



PROGRAMA 713A

MOBILIDADE DE TERRAS AGRARIAS IMPRODUTIVAS

ORZAMENTOS DA COMUNIDADE AUTÓNOMA GALEGA. ANO 2012

PROGRAMA -	7 1 3 A	MOBILIDADE DE TERRAS AGRARIAS IMPRODUTIVAS
SECCIÓN -	1 3	CONSELLERÍA DO MEDIO RURAL
SERVIZO -	A 1	AXENCIA GALEGA DE DESENVOLVEMENTO RURAL

CAPÍTULO	ARTIGO	CONCEPTO	SUBCONCEPTO	EXPLICACIÓN DO GASTO	TOTAL CONCEPTOS	TOTAL ARTIGOS E CAPÍTULOS
6				INVESTIMENTOS REAIS		
	4			GASTOS EN INVESTIMENTOS DE CARACTER INMATERIAL		
		0		GASTOS EN INVESTIMENTOS DE CARACTER INMATERIAL		
			0	DOTACIÓN TECNOLÓXICA. APLICACIÓNS	140.000	140.000
					140.000	140.000
						=====
				TOTAL CAPÍTULO 6		140.000
				TOTAL SERVIZO A1		140.000
				TOTAL SECCIÓN 13		140.000
				TOTAL PROGRAMA 713A		140.000



INSTITUTO GALEGO DE CALIDADE ALIMENTARIA



PROGRAMA 561A

PLAN GALEGO DE INVESTIGACIÓN, INNOVACIÓN E
CRECIMENTO

ORZAMENTOS DA COMUNIDADE AUTÓNOMA GALEGA. ANO 2012

PROGRAMA -	5 6 1 A	PLAN GALEGO DE INVESTIGACIÓN, INNOVACIÓN E CRECEMENTO
SECCIÓN -	1 3	CONSELLERÍA DO MEDIO RURAL
SERVIZO -	A 2	INSTITUTO GALEGO DE CALIDADE ALIMENTARIA

CAPÍTULO	ARTIGO	CONCEPTO	SUBCONCEPTO	EXPLICACIÓN DO GASTO	TOTAL CONCEPTOS	TOTAL ARTIGOS E CAPÍTULOS
1	3			GASTOS DE PERSOAL		
		0		LABORAIS		
				LABORAL FIXO		
		00		RETRIBUCIÓN BÁSICAS	457.615	
		01		OUTRAS REMUNERACIÓN	90.704	
		05		TRIENIOS	9.928	
					558.247	
	1			LABORAL TEMPORAL		
		00		RETRIBUCIÓN BÁSICAS	198.949	
		01		OUTRAS REMUNERACIÓN	11.357	
					210.306	768.553
	6			COTAS, PRESTACIÓN E GASTOS SOCIAIS A CARGO DO EMPREGADOR		
		0		COTAS SOCIAIS		
		00		SEGURIDADE SOCIAL	244.563	
					244.563	
	2			GASTOS SOCIAIS DO PERSOAL		
		00		FORMACIÓN E PERFECCIONAMENTO DO PERSOAL	2.000	
					2.000	246.563
						=====
				TOTAL CAPÍTULO 1		1.015.116
2				GASTOS EN BENS CORRENTES E SERVIZOS		
	0			ALUGAMENTOS E CANONS		
		4		MATERIAL DE TRANSPORTE	9.504	
					9.504	
		6		EQUIPAMENTOS PARA PROCESOS DE INFORMACIÓN	15.482	
					15.482	
		8		OUTRO INMOBILIZADO MATERIAL	6.741	
					6.741	31.727
	1			REPARACIÓN, MANTEMENTO E CONSERVACIÓN		
		3		MAQUINARIA, INSTALACIÓN E UTENSILIOS	15.902	
					15.902	
				SUMA E SEGUE		47.629

ORZAMENTOS DA COMUNIDADE AUTÓNOMA GALEGA. ANO 2012

PROGRAMA -	5 6 1 A	PLAN GALEGO DE INVESTIGACIÓN, INNOVACIÓN E CRECEMENTO
SECCIÓN -	1 3	CONSELLERÍA DO MEDIO RURAL
SERVIZO -	A 2	INSTITUTO GALEGO DE CALIDADE ALIMENTARIA

CAPÍTULO	ARTIGO	CONCEPTO	SUBCONCEPTO	EXPLICACIÓN DO GASTO	TOTAL CONCEPTOS	TOTAL ARTIGOS E CAPÍTULOS
2	1			SUMAS ANTERIORES		47.629
		4		MATERIAL DE TRANSPORTE	9.036	
					9.036	
		6		EQUIPAMENTOS PARA PROCESOS DE INFORMACIÓN	1.133	
					1.133	26.071
	2			MATERIAL, SUBMINISTRACIÓNS E OUTROS		
		0		MATERIAL DE OFICINA		
		00		ORDINARIO NON INVENTARIABLE	10.849	
		01		PRENSA, REVISTAS, LIBROS E OUTRAS PUBLICACIÓNS	1.083	
					11.932	
		1		SUBMINISTRACIÓNS		
		00		ENERXÍA ELÉCTRICA	116.893	
		01		AUGA	4.113	
		02		GAS	3.627	
		03		COMBUSTIBLES	35.968	
		04		VESTIARIO	12.324	
		05		PRODUCTOS ALIMENTICIOS	4.957	
		99		OUTRAS SUBMINISTRACIÓNS	205.426	
					383.308	
		2		COMUNICACIÓNS		
		00		TELEFÓNICAS	10.946	
		01		POSTAIS	5.561	
		99		OUTRAS	16.714	
					33.221	
		4		PRIMAS DE SEGUROS	12.000	
					12.000	
		5		TRIBUTOS	9.352	
					9.352	
		6		GASTOS DIVERSOS		
		03		XURÍDICOS, CONTENCIOSOS	9.000	
		99		OUTROS	31.060	
					40.060	
				SUMAS SEGUEN		547.671

ORZAMENTOS DA COMUNIDADE AUTÓNOMA GALEGA. ANO 2012

PROGRAMA -	5 6 1 A	PLAN GALEGO DE INVESTIGACIÓN, INNOVACIÓN E CRECEMENTO
SECCIÓN -	1 3	CONSELLERÍA DO MEDIO RURAL
SERVIZO -	A 2	INSTITUTO GALEGO DE CALIDADE ALIMENTARIA

CAPÍTULO	ARTIGO	CONCEPTO	SUBCONCEPTO	EXPLICACIÓN DO GASTO	TOTAL CONCEPTOS	TOTAL ARTIGOS E CAPÍTULOS
2	2			SUMAS ANTERIORES		547.671
		7		TRABALLOS REALIZADOS POR OUTRAS EMPRESAS		
		00		LIMPEZA E ASEO	100.000	
		01		SEGURANZA	1.304	
		06		ESTUDOS E TRABALLOS TÉCNICOS	8.496	
		99		OUTROS	219.516	
					329.316	819.189
	3			INDEMNIZACIÓNS POR RAZÓNS DO SERVIZO		
		0		AXUDAS DE CUSTO	3.621	
					3.621	3.621
						=====
				TOTAL CAPÍTULO 2		880.608
6				INVESTIMENTOS REAIS		
	3			INVESTIMENTO DE REPOSICIÓNS ASOCIADO AO FUNCIONAMENTO OPERATIVO DOS SERVIZOS		
		2		EDIFICIOS E OUTRAS CONSTRUCIÓNS		
		0		REFORMAS INFRAESTRUTURAS CENTROS APOIO Á I+D+I	1.120.000	
						1.120.000
		3		MAQUINARIA, INSTALACIÓNS E UTENSILIOS		
		0		MELLORA DE INSTALACIÓNS, MAQUINARIA E UTENSILIOS CENTROS I+D+I COORDINADOS POLO INGACAL	630.000	
						630.000
		5		MOBILIARIO E UTENSILIOS		
		0		ADQUISICIÓNS PARA I+D+I CENTROS DE INVESTIGACIÓNS COORDINADOS POLO INGACAL	15.000	
						15.000
		6		EQUIPOS PARA PROCESOS DE INFORMACIÓNS		
		0		ADQUISICIÓNS PARA CENTROS DE INVESTIGACIÓNS COORDINADOS POLO INGACAL	31.667	
						31.667
				SUMA E SEGUE		1.796.667
						1.796.667

ORZAMENTOS DA COMUNIDADE AUTÓNOMA GALEGA. ANO 2012

PROGRAMA -	5 6 1 A	PLAN GALEGO DE INVESTIGACIÓN, INNOVACIÓN E CRECEMENTO
SECCIÓN -	1 3	CONSELLERÍA DO MEDIO RURAL
SERVIZO -	A 2	INSTITUTO GALEGO DE CALIDADE ALIMENTARIA

CAPÍTULO	ARTIGO	CONCEPTO	SUBCONCEPTO	EXPLICACIÓN DO GASTO	TOTAL CONCEPTOS	TOTAL ARTIGOS E CAPÍTULOS
6				S U M A S A N T E R I O R E S		1.796.667
	4			GASTOS EN INVESTIMENTOS DE CARACTER INMATERIAL		
		0		GASTOS EN INVESTIMENTOS DE CARACTER INMATERIAL		
			0	PROXECTOS ESTRATEXICOS DE INTERESE INGACAL,CENTROS DE I+D+I	108.000	
			1	DESENVOLVEMENTO DE SISTEMAS INFORMatico DO DEPARTAMENTO DE PROTECCION DA CALIDADE DIFERENCIAL	5.925	
			2	ACREDITACIÓN DO SISTEMA DE CERTIFICACIÓN E CALIDADE DO INGACAL ANTE A ENTIDADE NACIONAL DE ACREDITACIÓN (ENAC)	10.000	
			3	PLAN ESTRATÉXICO INGACAL	25.000	
			4	PROXECTOS DE INVESTIGACION FINANCIADOS POLO INSTITUTO NACIONAL DE INVESTIGACIÓNS AGRARIAS (INIA)	653.420	
			5	PROXECTO DE INVESTIGACION CON SERAGRO "EFECTO DAS CONDICIONS CLÍMICAS E DO MANEXO DOS SILOS SOBRE A CONTAMINACIÓN	29.018	
			6	PROXECTO DE INVESTIGACION LEYMA "LEITE DE VACA RICO EN COMPOÑENTES FUNCIONAIS OBTIDO DE FORMA NATURAL	53.816	
			7	PROXECTO DE INVESTIGACION ANFACO "VALORAIZACIÓN DE RESIDUOS DE ALGAS DE ARRIBAZON XERADOS NA LIMPEZA E ACONDICIONAMENTO	5.750	
			8	PROXECTO DE INVESTIGACION CENTRO TECNÓLOXICO DA CARNE "EFECTO DO CRUCE, SISTEMA DE MANEXO E DOSE DE ACABADO	19.000	
			9	PROXECTO ANALITICAS SANIDADE VEXETAL	50.000	
					959.929	959.929
						=====
				T O T A L C A P Í T U L O 6		2.756.596
				T O T A L S E R V I Z O A2		4.652.320
				T O T A L S E C C I Ó N 13		4.652.320
				T O T A L P R O G R A M A 561A		4.652.320



**INSTITUTO TECNOLÓXICO PARA O CONTROL DO MEDIO
MARIÑO DE GALICIA**



PROGRAMA 541C

PROTECCIÓN E MELLORA DO MEDIO NATURAL
MARÍTIMO

ORZAMENTOS DA COMUNIDADE AUTÓNOMA GALEGA. ANO 2012

PROGRAMA -	5 4 1 C	PROTECCIÓN E MELLORA DO MEDIO NATURAL MARÍTIMO
SECCIÓN -	1 4	CONSELLERÍA DO MAR
SERVIZO -	A 1	INSTITUTO TECNOLÓXICO PARA O CONTROL DO MEDIO MARIÑO DE GALICIA

CAPÍTULO	ARTIGO	CONCEPTO	SUBCONCEPTO	EXPLICACIÓN DO GASTO	TOTAL CONCEPTOS	TOTAL ARTIGOS E CAPÍTULOS
1	0			GASTOS DE PERSOAL		
		0		ALTOS CARGOS E DELEGADOS		
			00	RETRIBUCIÓNS BÁSICAS E OUTRAS REMUNERACIÓNS DE ALTOS CARGOS E DELEGADOS		
			00	RETRIBUCIÓNS BÁSICAS	64.594	
						64.594
	3			LABORAIS		
		0		LABORAL FIXO		
			00	RETRIBUCIÓNS BÁSICAS	1.083.195	
			01	OUTRAS REMUNERACIÓNS	211.461	
			02	COMPLEMENTOS DE PERIGOSIDADE, PENOSIDADE E TOXICIDADE	42.417	
			05	TRIENIOS	76.974	
			08	IPC GALEGO	5.005	
						1.419.052
		1		LABORAL TEMPORAL		
			00	RETRIBUCIÓNS BÁSICAS	70.001	
			01	OUTRAS REMUNERACIÓNS	12.752	
			02	COMPLEMENTOS DE PERIGOSIDADE, PENOSIDADE E TOXICIDADE	2.828	
			04	INDEMNIZACIÓNS E SALARIOS DE TRAMITACIÓN	2.800	
			08	IPC GALEGO	324	
						88.705
						1.507.757
	6			COTAS, PRESTACIÓNS E GASTOS SOCIAIS A CARGO DO EMPREGADOR		
		0		COTAS SOCIAIS		
			00	SEGURIDADE SOCIAL	492.574	
						492.574
		2		GASTOS SOCIAIS DO PERSOAL		
			04	ACCIÓN SOCIAL	20.189	
						20.189
						512.763
						=====
				TOTAL CAPÍTULO 1		2.085.114

ORZAMENTOS DA COMUNIDADE AUTÓNOMA GALEGA. ANO 2012

PROGRAMA -	5 4 1 C	PROTECCIÓN E MELLORA DO MEDIO NATURAL MARÍTIMO
SECCIÓN -	1 4	CONSELLERÍA DO MAR
SERVIZO -	A 1	INSTITUTO TECNOLÓXICO PARA O CONTROL DO MEDIO MARIÑO DE GALICIA

CAPÍTULO	ARTIGO	CONCEPTO	SUBCONCEPTO	EXPLICACIÓN DO GASTO	TOTAL CONCEPTOS	TOTAL ARTIGOS E CAPÍTULOS
2				GASTOS EN BENS CORRENTES E SERVIZOS		
	1			REPARACIÓNS, MANTEMENTO E CONSERVACIÓN		
		2		EDIFICIOS E OUTRAS CONSTRUCIÓNS	2.000	
						2.000
		3		MAQUINARIA, INSTALACIÓNS E UTENSILIOS	2.000	
						2.000
		4		MATERIAL DE TRANSPORTE	2.000	
						2.000
	2			MATERIAL, SUBMINISTRACIÓNS E OUTROS		6.000
		0		MATERIAL DE OFICINA		
		00		ORDINARIO NON INVENTARIABLE	2.000	
		01		PRENSA, REVISTAS, LIBROS E OUTRAS PUBLICACIÓNS	2.000	
		02		MATERIAL INFORMÁTICO NON INVENTARIABLE	2.000	
						6.000
		1		SUBMINISTRACIÓNS		
		00		ENERXÍA ELÉCTRICA	90.000	
		01		AUGA	2.000	
		03		COMBUSTIBLES	14.201	
		04		VESTIARIO	2.000	
		19		MATERIAL DE LABORATORIO	2.000	
		99		OUTRAS SUBMINISTRACIÓNS	2.000	
						112.201
		2		COMUNICACIÓNS		
		00		TELEFÓNICAS	10.000	
		01		POSTAIS	7.000	
						17.000
		3		TRANSPORTES	5.000	
						5.000
		4		PRIMAS DE SEGUROS	5.200	
						5.200
		5		TRIBUTOS	1.500	
						1.500
				S U M A E S E G U E		152.901

ORZAMENTOS DA COMUNIDADE AUTÓNOMA GALEGA. ANO 2012

PROGRAMA -	5 4 1 C	PROTECCIÓN E MELLORA DO MEDIO NATURAL MARÍTIMO
SECCIÓN -	1 4	CONSELLERÍA DO MAR
SERVIZO -	A 1	INSTITUTO TECNOLÓXICO PARA O CONTROL DO MEDIO MARIÑO DE GALICIA

CAPÍTULO	ARTIGO	CONCEPTO	SUBCONCEPTO	EXPLICACIÓN DO GASTO	TOTAL CONCEPTOS	TOTAL ARTIGOS E CAPÍTULOS
2	2			S U M A S A N T E R I O R E S		152.901
		6		GASTOS DIVERSOS		
		02		PUBLICIDADE E PROPAGANDA	4.000	
		03		XURÍDICOS, CONTENCIOSOS	6.000	
					10.000	
		7		TRABALLOS REALIZADOS POR OUTRAS EMPRESAS		
		00		LIMPEZA E ASEO	42.759	
		06		ESTUDOS E TRABALLOS TÉCNICOS	10.000	
		09		SERVIZO DE PREVENCIÓN RISCOS LABORAIS	10.813	
					63.572	220.473
	3			INDEMNIZACIÓNS POR RAZÓNS DO SERVIZO		
		0		AXUDAS DE CUSTO	9.000	
					9.000	9.000
						=====
				T O T A L C A P Í T U L O 2		235.473
6				INVESTIMENTOS REAIS		
	2			INVESTIMENTO NOVO ASOCIADO AO FUNCIONAMENTO OPERATIVO DOS SERVICIOS		
		5		MOBILIARIO E UTENSILIOS		
		0		ADQUISICIÓNS	5.000	
					5.000	
		6		EQUIPOS PARA PROCESOS DE INFORMACIÓN		
		0		ADQUISICIÓNS	5.000	
					5.000	
		8		OUTRO INMOBILIZADO MATERIAL		
		0		ADQUISICIÓN DE MATERIAL DE LABORATORIO	5.000	
					5.000	15.000
	3			INVESTIMENTO DE REPOSICIÓN ASOCIADO AO FUNCIONAMENTO OPERATIVO DOS SERVICIOS		
		2		EDIFICIOS E OUTRAS CONSTRUCIÓNS		
		0		REFORMAS E REPARACIÓNS	47.879	
					47.879	
				S U M A E S E G U E		62.879

ORZAMENTOS DA COMUNIDADE AUTÓNOMA GALEGA. ANO 2012

PROGRAMA -	5 4 1 C	PROTECCIÓN E MELLORA DO MEDIO NATURAL MARÍTIMO
SECCIÓN -	1 4	CONSELLERÍA DO MAR
SERVIZO -	A 1	INSTITUTO TECNOLÓXICO PARA O CONTROL DO MEDIO MARIÑO DE GALICIA

CAPÍTULO	ARTIGO	CONCEPTO	SUBCONCEPTO	EXPLICACIÓN DO GASTO	TOTAL CONCEPTOS	TOTAL ARTIGOS E CAPÍTULOS
6	3			SUMAS ANTERIORES		62.879
		3		MAQUINARIA, INSTALACIÓNS E UTENSILIOS		
		0		REFORMAS E REPARACIÓNS	69.743	
					69.743	117.622
	4			GASTOS EN INVESTIMENTOS DE CARACTER INMATERIAL		
		0		GASTOS EN INVESTIMENTOS DE CARACTER INMATERIAL		
		0		CONTROL DA CONTAMINACIÓN QUÍMICA DO MEDIO MARIÑO	63.602	
		1		CONTROL OCEANOGRAFÍA E FITOPLANCTO	45.837	
		2		CONTROL DAS BIOTOXINAS MARIÑAS	185.542	
		3		CONTROL BIOXEOQUÍMICA MARIÑA	45.837	
		4		LOITA CONTRA A CONTAMINACIÓN	28.512	
		5		CONTROL PATOLOXÍAS MOLUSCOS E PEIXES	27.634	
		6		CONTROL CONTAMINACIÓN MICROBIOLÓXICA MOLUSCOS E PEIXES	41.670	
		7		PROXECTOS EUROPEOS - MIDTAL	65.436	
		8		PROXECTOS EUROPEOS - RAIA.	78.000	
					582.070	582.070
						=====
				TOTAL CAPÍTULO 6		714.692
				TOTAL SERVIZO A1		3.035.279
				TOTAL SECCIÓN 14		3.035.279
				TOTAL PROGRAMA 541C		3.035.279

