


orçamentos
2012

**ANEXO
DE PERSOAL**

Organismos Autónomos
e Axencias



ANEXO DE PESSOAL Organismos Autónomos e Axencias

CONTIDO

I.	ORGANISMOS AUTÓNOMOS	7
I.1.	ESCOLA GALEGA DE ADMINISTRACIÓN PÚBLICA	9
I.2.	ACADEMIA GALEGA DE SEGURIDADE PÚBLICA	21
I.3.	INSTITUTO GALEGO DE ESTATÍSTICA	33
I.4.	CONSELLO GALEGO DA COMPETENCIA	47
I.5.	INSTITUTO GALEGO DA VIVENDA E SOLO	57
I.6.	INSTITUTO GALEGO DE CONSUMO	71
I.7.	SERVIZO GALEGO DE SAUDE	83
I.8.	INSTITUTO GALEGO DE SEGURIDADE E SAÚDE LABORAL	345
I.9.	FONDO GALEGO DE GARANTÍA AGRARIA	357
II.	ENTIDADES PÚBLICAS INSTRUMENTAIS DE CONSULTA OU ASESORAMENTO	369
II.1.	CONSELLO ECONÓMICO E SOCIAL	371
II.2.	CONSELLO GALEGO DE RELACIÓNS LABORAIS	381
III.	AXENCIAS PÚBLICAS AUTONÓMICAS	391
III.1.	AXENCIA GALEGA DE EMERXENCIAS	393
III.2.	CENTRO INFORMATICO XESTION TRIBUTARIA ECONOMICA E CONTABLE	403
III.3.	AXENCIA GALEGA DE INFRAESTRUTURAS	413
III.4.	INSTITUTO GALEGO DE PROMOCIÓN ECONÓMICA	427
III.5.	INSTITUTO ENERXÉTICO DE GALICIA	439
III.6.	AXENCIA GALEGA DAS INDUSTRIAS CULTURAIS	451
III.7.	AXENCIA GALEGA DE DESENVOLVEMENTO RURAL	463
III.8.	INSTITUTO GALEGO DE CALIDADE ALIMENTARIA	473
III.9.	INSTITUTO TECNOLÓXICO PARA O CONTROL DO MEDIO MARIÑO DE GALICIA	483



ORGANISMOS AUTÓNOMOS



ESCOLA GALEGA DE ADMINISTRACIÓN PÚBLICA



ANEXO DE PERSOAL
05 CONSELLERÍA DE PRESIDENCIA, ADMINISTRACIÓNS
PÚBLICAS E XUSTIZA



ORZAMENTOS DA COMUNIDADE AUTÓNOMA GALEGA. ANO 2012

SECCIÓN	05	CONSELLERÍA DE PRESIDENCIA, ADMINISTRACIÓNS PÚBLICAS E XUSTIZA
SERVIZO	80	ESCOLA GALEGA DE ADMINISTRACIÓN PÚBLICA
PROGRAMA	122B	FORMACIÓN E PERFECCIONAMENTO DO PERSOAL DA ADMINISTRACIÓN DA C.A.

ALTOS CARGOS / DELEGADOS

LIÑA	D E N O M I N A C I Ó N	GR	N.POST	S O L D O	TRIEIOS	PAGA EXTRA	OUTRAS BÁSIC.	TOTAL BASIC
0304	DIRECTOR XERAL		1	53.385,52			1.674,54	55.060,06
8298	I.P.C. GALEGO						208,35	208,35
T O T A L			1	53.385,52			1.882,89	55.268,41

ORZAMENTOS DA COMUNIDADE AUTÓNOMA GALEGA. ANO 2012

SECCIÓN	05	CONSELLERÍA DE PRESIDENCIA, ADMINISTRACIÓNS PÚBLICAS E XUSTIZA
SERVIZO	80	ESCOLA GALEGA DE ADMINISTRACIÓN PÚBLICA
PROGRAMA	122B	FORMACIÓN E PERFECCIONAMENTO DO PERSOAL DA ADMINISTRACIÓN DA C.A.

PERSONAL FUNCIONARIO - BÁSICAS

LIÑA	DENOMINACIÓN	GR	N.POST	S O L D O	TRIENIOS	PAGA EXTRA	OUTRAS BÁSIC.	TOTAL BASIC
2457	OUTRAS BÁSICAS						2.499,63	2.499,63
0306	SUBDIRECTOR XERAL	A1	2	26.617,20	4.503,84	7.075,50		38.196,54
0307	XEFATURA SERVIZO A	A1	4	53.234,40	9.007,68	13.060,20		75.302,28
0309	XEFATURA SECCION A	A2	3	34.523,28	5.507,58	8.582,34		48.613,20
0311	XEFATURA SECCION A - HABILITADO	C1	1	8.640,24	1.389,17	2.683,56		12.712,97
0310	XEFATURA NEGOCIADO B	C1	4	34.560,96	5.556,68	8.936,80		49.054,44
0313	SECRETARIA/O DIRECTOR XERAL	C2	1	7.191,00	945,12	2.133,18		10.269,30
0314	SECRETARIA/O SUBDIRECTOR XERAL	C2	1	7.191,00	945,12	2.043,46		10.179,58
0315	POSTO BASE SUBGRUPO C2	C2	6	43.146,00	5.670,72	11.182,44		59.999,16
0316	POSTO BASE AGRUPACIÓNS PROFESIONAIS	AP	1	6.581,64	711,22	1.663,96		8.956,82
8299	I.P.C. GALEGO							
T O T A L			23	221.685,72	34.237,13	57.361,44	2.499,63	315.783,92

PERSONAL FUNCIONARIO - COMPLEMENTARIAS

LIÑA	DENOMINACIÓN	NIVEL	DESTINO	ESPECÍFICO	OUTROS COMP.	TOTAL COMP.	TOTAL RETR.
2457	OUTRAS BÁSICAS						2.499,63
0306	SUBDIRECTOR XERAL	30	23.250,00	42.059,08		65.309,08	103.505,62
0307	XEFATURA SERVIZO A	28A	39.955,20	63.927,36		103.882,56	179.184,84
0309	XEFATURA SECCION A	25	22.300,92	35.327,46		57.628,38	106.241,58
0311	XEFATURA SECCION A - HABILITADO	25	7.433,64	12.642,00		20.075,64	32.788,61
0310	XEFATURA NEGOCIADO B	18	18.949,92	25.790,24		44.740,16	93.794,60
0313	SECRETARIA/O DIRECTOR XERAL	18	4.737,48	6.447,56		11.185,04	21.454,34
0314	SECRETARIA/O SUBDIRECTOR XERAL	16	4.199,16	6.256,18		10.455,34	20.634,92
0315	POSTO BASE SUBGRUPO C2	12	18.725,04	34.171,20		52.896,24	112.895,40
0316	POSTO BASE AGRUPACIÓNS PROFESIONAIS	10	2.690,88	5.583,90		8.274,78	17.231,60
8299	I.P.C. GALEGO				2.611,84	2.611,84	2.611,84
T O T A L				142.242,24	232.204,98	2.611,84	377.059,06
							692.842,98

ORZAMENTOS DA COMUNIDADE AUTÓNOMA GALEGA. ANO 2012

SECCIÓN	05	CONSELLERÍA DE PRESIDENCIA, ADMINISTRACIÓNS PÚBLICAS E XUSTIZA
SERVIZO	80	ESCOLA GALEGA DE ADMINISTRACIÓN PÚBLICA
PROGRAMA	122B	FORMACIÓN E PERFECCIONAMENTO DO PERSOAL DA ADMINISTRACIÓN DA C.A.

PERSOAL LABORAL

LIÑA	D E N O M I N A C I Ó N	GR	N.POST	S O L D O	TRIENIOS	PAGA EXTRA	TOTAL BASIC.	TOTAL COMP.	TOTAL RETR.
0319	PEON MANTEMENTO	5	1	10.911,24	1.917,22	2.568,46	15.396,92	2.606,56	18.003,48
0320	TELEFONISTA	5	1	10.911,24	1.917,22	2.568,46	15.396,92	2.606,56	18.003,48
8300	I.P.C. GALEGO							136,26	136,26
T O T A L			2	21.822,48	3.834,44	5.136,92	30.793,84	5.349,38	36.143,22

ORZAMENTOS DA COMUNIDADE AUTÓNOMA GALEGA. ANO 2012

SECCIÓN	05	CONSELLERÍA DE PRESIDENCIA, ADMINISTRACIÓNS PÚBLICAS E XUSTIZA
SERVIZO	80	ESCOLA GALEGA DE ADMINISTRACIÓN PÚBLICA
PROGRAMA	122B	FORMACIÓN E PERFECCIONAMENTO DO PERSOAL DA ADMINISTRACIÓN DA C.A.

LABORAL TEMPORAL

LIÑA	D E N O M I N A C I Ó N	GR	N.POST	S O L D O	TRIENIOS	PAGA EXTRA	TOTAL BASIC.	TOTAL COMP.	TOTAL RETR.
4310	GRUPO IV	4	2	24.346,56	1.027,08	5.269,22	30.642,86	5.290,68	35.933,54
4309	GRUPO IV (C2 12)	4	3	36.519,84	4.108,32	8.331,78	48.959,94	7.936,02	56.895,96
2809	GRUPO V	5	1	10.911,24		2.248,92	13.160,16	2.606,56	15.766,72
8301	I.P.C. GALEGO							410,92	410,92
T O T A L			6	71.777,64	5.135,40	15.849,92	92.762,96	16.244,18	109.007,14

ORZAMENTOS DA COMUNIDADE AUTÓNOMA GALEGA. ANO 2012

CONSELLERÍA DE PRESIDENCIA, ADMINISTRACIÓNS PÚBLICAS E XUSTIZA																		
ESCOLA GALEGA DE ADMINISTRACIÓN PÚBLICA																		
ALTOS CARGOS	PRESIDENTE		CONSELLEIRO		DIREC.XERAL		DELEGADOS TERRITORIAIS					CONSELLEIROS (CONSELLO C.)				OUTROS		TOTAL
N. POSTOS						1												1
FUNCIONARIOS	30	28A	28B	27	26	25	24	23	22	21	20	19	18	16	14	12	10	TOTAL
SUBGRUPO A1	2	4																6
SUBGRUPO A2						3												3
SUBGRUPO C1						1							4					5
SUBGRUPO C2													1	1		6		8
AGRUPACIÓNS PROFESIONAIS																	1	1
T O T A L	2	4				4							5	1		6	1	23
DOCENTE	30	28A	28B	27	26	25	24	23	22	21	20	19	18	16	14	12	10	TOTAL
SUBGRUPO A1																		
SUBGRUPO A2																		
T O T A L																		
LABORAL																		TOTAL
GRUPO I																		
GRUPO II																		
GRUPO III																		
GRUPO IV																		5
GRUPO V																		3
GRUPO VIII																		
T O T A L																		8
O U T R O S	GABINETE	CONTRATADO	EVENTUAL	VIARIOS														TOTAL
N. POSTOS																		
T O T A L																		32



ACADEMIA GALEGA DE SEGURIDADE PÚBLICA



ANEXO DE PERSOAL
05 CONSELLERÍA DE PRESIDENCIA, ADMINISTRACIÓNS
PÚBLICAS E XUSTIZA



81 ACADEMIA GALEGA DE SEGURIDADE PÚBLICA

ORZAMENTOS DA COMUNIDADE AUTÓNOMA GALEGA. ANO 2012

SECCIÓN	05	CONSELLERÍA DE PRESIDENCIA, ADMINISTRACIÓNS PÚBLICAS E XUSTIZA
SERVIZO	81	ACADEMIA GALEGA DE SEGURIDADE PÚBLICA
PROGRAMA	212A	PROTECCIÓN CIVIL E SEGURIDADE DA COMUNIDADE AUTÓNOMA

PERSONAL FUNCIONARIO - BÁSICAS


LIÑA	D E N O M I N A C I Ó N	GR	N.POST	S O L D O	TRIENIOS	PAGA EXTRA	OUTRAS BÁSIC.	TOTAL BASIC
2458	OUTRAS BÁSICAS						2.499,63	2.499,63
2062	SUBDIRECTOR XERAL	A1	1	13.308,60	2.379,87	3.550,90		19.239,37
2063	XEFATURA SERVIZO A	A1	3	39.925,80	7.139,61	9.834,60		56.900,01
2564	XEFATURA SECCION A	A1	1	13.308,60	2.379,87	2.852,34		18.540,81
2064	XEFATURA SECCION A	A2	2	23.015,52	3.880,34	5.746,92		32.642,78
4634	XEFATURA SECCION A - HABILITADO	A2	1	11.507,76	1.940,17	2.873,46		16.321,39
2066	SECRETARIA/O DIRECTOR	C1	1	8.640,24	1.468,10	2.245,57		12.353,91
2067	SECRETARIA/O SUBDIRECTOR XERAL	C2	1	7.191,00	998,82	2.052,33		10.242,15
2068	POSTO BASE SUBGRUPO C2	C2	6	43.146,00	5.992,92	11.235,66		60.374,58
2069	POSTO BASE AGRUP. PROF. - CONDUTOR	AP	2	13.163,28	1.503,26	3.341,38		18.007,92
8307	I.P.C. GALEGO							
T O T A L			18	173.206,80	27.682,96	43.733,16	2.499,63	247.122,55

PERSONAL FUNCIONARIO - COMPLEMENTARIAS

LIÑA	D E N O M I N A C I Ó N	NIVEL	DESTINO	ESPECÍFICO	OUTROS COMP.	TOTAL COMP.	TOTAL RETR.
2458	OUTRAS BÁSICAS						2.499,63
2062	SUBDIRECTOR XERAL	30	11.625,00	21.029,54		32.654,54	51.893,91
2063	XEFATURA SERVIZO A	28A	29.966,40	47.945,52		77.911,92	134.811,93
2564	XEFATURA SECCION A	25	7.433,64	11.775,82		19.209,46	37.750,27
2064	XEFATURA SECCION A	25	14.867,28	23.551,64		38.418,92	71.061,70
4634	XEFATURA SECCION A - HABILITADO	25	7.433,64	12.642,00		20.075,64	36.397,03
2066	SECRETARIA/O DIRECTOR	18	4.737,48	6.447,56		11.185,04	23.538,95
2067	SECRETARIA/O SUBDIRECTOR XERAL	16	4.199,16	6.256,18		10.455,34	20.697,49
2068	POSTO BASE SUBGRUPO C2	12	18.725,04	34.171,20		52.896,24	113.270,82
2069	POSTO BASE AGRUP. PROF. - CONDUTOR	10	5.381,76	12.585,72		17.967,48	35.975,40
8307	I.P.C. GALEGO				1.997,60	1.997,60	1.997,60
T O T A L				104.369,40	176.405,18	1.997,60	282.772,18
							529.894,73

ORZAMENTOS DA COMUNIDADE AUTÓNOMA GALEGA. ANO 2012

CONSELLERÍA DE PRESIDENCIA, ADMINISTRACIÓNS PÚBLICAS E XUSTIZA ACADEMIA GALEGA DE SEGURIDADE PÚBLICA																				
ALTOS CARGOS	PRESIDENTE		CONSELLEIRO			DIREC.XERAL			DELEGADOS TERRITORIAIS					CONSELLEIROS (CONSELLO C.)				OUTROS		TOTAL
N. POSTOS							1												1	
FUNCIONARIOS	30	28A	28B	27	26	25	24	23	22	21	20	19	18	16	14	12	10	TOTAL		
SUBGRUPO A1	1	3				1												5		
SUBGRUPO A2						3												3		
SUBGRUPO C1													1					1		
SUBGRUPO C2														1		6		7		
AGRUPACIÓNS PROFESIONAIS																	2	2		
T O T A L	1	3				4							1	1		6	2	18		
DOCENTE	30	28A	28B	27	26	25	24	23	22	21	20	19	18	16	14	12	10	TOTAL		
SUBGRUPO A1																				
SUBGRUPO A2																				
T O T A L																				
LABORAL																		TOTAL		
GRUPO I																				
GRUPO II																		1		
GRUPO III																				
GRUPO IV																				
GRUPO V																				
GRUPO VIII																				
T O T A L																		1		
O U T R O S	GABINETE	CONTRATADO	EVENTUAL	VIARIOS														TOTAL		
N. POSTOS																				
T O T A L																		20		



INSTITUTO GALEGO DE ESTATÍSTICA



ANEXO DE PERSOAL
06 CONSELLERÍA DE FACENDA



ORZAMENTOS DA COMUNIDADE AUTÓNOMA GALEGA. ANO 2012

SECCIÓN	06	CONSELLERÍA DE FACENDA
SERVIZO	80	INSTITUTO GALEGO DE ESTATÍSTICA
PROGRAMA	581A	ELABORACIÓN E DIFUSIÓN ESTATÍSTICA

PERSONAL FUNCIONARIO - BÁSICAS


LIÑA	DENOMINACIÓN	GR	N.POST	S O L D O	TRIEÑOS	PAGA EXTRA	OUTRAS BÁSIC.	TOTAL BASIC
2459	OUTRAS BÁSICAS						2.499,63	2.499,63
0444	SECRETARIO/A TECNICO/A	A1	1	13.308,60	1.177,14	3.427,25		17.912,99
0445	SUB XERAL COORD TEC E PLANIF EST	A1	2	26.617,20	2.354,28	6.854,50		35.825,98
0446	XEFATURA SERVIZO A - CENSOS, PADRONS	A1	1	13.308,60	1.177,14	3.154,55		17.640,29
0447	XEFATURA SERVIZO A - COORD UNI ASIST TEC	A1	1	13.308,60	1.177,14	3.154,55		17.640,29
0448	XEFATURA SERVIZO A - DIF E INFORM ES	A1	1	13.308,60	1.177,14	3.154,55		17.640,29
0449	XEFATURA SERVIZO A - INFORM ESTATISTICA	A1	1	13.308,60	1.177,14	3.154,55		17.640,29
0450	XEFATURA SERVIZO A - TEC XURIDICO	A1	1	13.308,60	1.177,14	3.154,55		17.640,29
0451	XEFATURA SERVIZO A - UNIDADE ASIS TEC	A1	2	26.617,20	2.354,28	6.309,10		35.280,58
0452	XEFATURA SERVIZO A - UNIDADE ESTATISTICA	A1	3	39.925,80	3.531,42	9.463,65		52.920,87
0453	XEFATURA SERVIZO A - XESTION ORZAMENTA	A1	1	13.308,60	1.177,14	3.154,55		17.640,29
4691	TECNICO FACULTATIVO SUPERIOR	A1	4	53.234,40	4.708,56	10.037,72		67.980,68
0459	POSTO BASE SUBGRUPO A1	A1	10	133.086,00	11.771,40	23.691,50		168.548,90
0456	XEF SECCION A - ANALISE E ESTUDIOS	A2	11	126.585,36	10.556,15	30.297,41		167.438,92
0457	XEF SECCION A - ASIST TECNICA	A2	1	11.507,76	959,65	2.754,31		15.221,72
0454	XEF SECCION A - BIBLIO E PUBLICA	A2	1	11.507,76	959,65	2.754,31		15.221,72
0455	XEF SECCION A - HABILITADO	A2	1	11.507,76	959,65	2.754,31		15.221,72
0458	XEF SECCION A - XESTION ADM E CONT	A2	1	11.507,76	959,65	2.754,31		15.221,72
0462	XEFATURA SECCION A - INFORMATICA	A2	2	23.015,52	1.919,30	5.508,62		30.443,44
4692	TECNICO FACULTATIVO MEDIO	A2	4	46.031,04	3.838,60	10.140,20		60.009,84
0460	PROGRAMADOR	C1	1	8.640,24	726,16	2.228,56		11.594,96
0157	OPERADOR DE ORDENADOR	C1	1	8.640,24	726,16	2.138,74		11.505,14
0464	XEFATURA NEGOCIADO B	C1	4	34.560,96	2.904,64	8.554,96		46.020,56
0465	SECRETARIA/O SUBIDIRECTOR XERAL	C1	1	8.640,24	726,16	2.049,02		11.415,42
	S U M A E S E G U E		56	674.785,44	58.195,69	150.645,77	2.499,63	886.126,53

PERSONAL FUNCIONARIO - COMPLEMENTARIAS

LIÑA	DENOMINACIÓN	NIVEL	DESTINO	ESPECÍFICO	OUTROS COMP.	TOTAL COMP.	TOTAL RETR.
2459	OUTRAS BÁSICAS						2.499,63
0444	SECRETARIO/A TECNICO/A	30	11.625,00	21.029,54		32.654,54	50.567,53
0445	SUB XERAL COORD TEC E PLANIF EST	30	23.250,00	42.059,08		65.309,08	101.135,06
0446	XEFATURA SERVIZO A - CENSOS, PADRONS	28A	9.988,80	15.981,84		25.970,64	43.610,93
0447	XEFATURA SERVIZO A - COORD UNI ASIST TEC	28A	9.988,80	15.981,84		25.970,64	43.610,93
0448	XEFATURA SERVIZO A - DIF E INFORM ES	28A	9.988,80	15.981,84		25.970,64	43.610,93
0449	XEFATURA SERVIZO A - INFORM ESTATISTICA	28A	9.988,80	15.981,84		25.970,64	43.610,93
0450	XEFATURA SERVIZO A - TEC XURIDICO	28A	9.988,80	15.981,84		25.970,64	43.610,93
0451	XEFATURA SERVIZO A - UNIDADE ASIS TEC	28A	19.977,60	31.963,68		51.941,28	87.221,86
0452	XEFATURA SERVIZO A - UNIDADE ESTATISTICA	28A	29.966,40	47.945,52		77.911,92	130.832,79
0453	XEFATURA SERVIZO A - XESTION ORZAMENTA	28A	9.988,80	15.981,84		25.970,64	43.610,93
4691	TECNICO FACULTATIVO SUPERIOR	22	24.472,32	34.763,68		59.236,00	127.216,68
0459	POSTO BASE SUBGRUPO A1	20	52.764,00	70.974,40		123.738,40	292.287,30
0456	XEF SECCION A - ANALISE E ESTUDIOS	25	81.770,04	129.534,02		211.304,06	378.742,98
0457	XEF SECCION A - ASIST TECNICA	25	7.433,64	11.775,82		19.209,46	34.431,18
0454	XEF SECCION A - BIBLIO E PUBLICA	25	7.433,64	11.775,82		19.209,46	34.431,18
0455	XEF SECCION A - HABILITADO	25	7.433,64	12.642,00		20.075,64	35.297,36
0458	XEF SECCION A - XESTION ADM E CONT	25	7.433,64	11.775,82		19.209,46	34.431,18
0462	XEFATURA SECCION A - INFORMATICA	25	14.867,28	23.551,64	6.729,80	45.148,72	75.592,16
4692	TECNICO FACULTATIVO MEDIO	22	24.472,32	34.763,68		59.236,00	119.245,84
0460	PROGRAMADOR	20	5.276,40	7.097,44	2.467,92	14.841,76	26.436,72
0157	OPERADOR DE ORDENADOR	18	4.737,48	6.447,56	1.682,52	12.867,56	24.372,70
0464	XEFATURA NEGOCIADO B	18	18.949,92	25.790,24		44.740,16	90.760,72
0465	SECRETARIA/O SUBIDIRECTOR XERAL	16	4.199,16	6.256,18		10.455,34	21.870,76
	S U M A E S E G U E		405.995,28	626.037,16	10.880,24	1.042.912,68	1.929.039,21

ORZAMENTOS DA COMUNIDADE AUTÓNOMA GALEGA. ANO 2012

CONSELLERÍA DE FACENDA																		
INSTITUTO GALEGO DE ESTADÍSTICA																		
ALTOS CARGOS	PRESIDENTE		CONSELLEIRO		DIREC.XERAL		DELEGADOS TERRITORIAIS					CONSELLEIROS (CONSELLO C.)				OUTROS		TOTAL
N. POSTOS						1												1
FUNCIONARIOS	30	28A	28B	27	26	25	24	23	22	21	20	19	18	16	14	12	10	TOTAL
SUBGRUPO A1	3	11							4		10							28
SUBGRUPO A2						17			4									21
SUBGRUPO C1											1		5	1				7
SUBGRUPO C2													1		1	4		6
AGRUPACIÓNS PROFESIONAIS																	1	1
T O T A L	3	11				17			8		11		6	1	1	4	1	63
DOCENTE	30	28A	28B	27	26	25	24	23	22	21	20	19	18	16	14	12	10	TOTAL
SUBGRUPO A1																		
SUBGRUPO A2																		
T O T A L																		
LABORAL																		TOTAL
GRUPO I																		
GRUPO II																		
GRUPO III																		9
GRUPO IV																		1
GRUPO V																		
GRUPO VIII																		
T O T A L																		10
O U T R O S	GABINETE		CONTRATADO		EVENTUAL		VARIOS											TOTAL
N. POSTOS																		
T O T A L																		74



CONSELLO GALEGO DA COMPETENCIA



ANEXO DE PERSOAL
06 CONSELLERÍA DE FACENDA



81 CONSELLO GALEGO DA COMPETENCIA

ORZAMENTOS DA COMUNIDADE AUTÓNOMA GALEGA. ANO 2012

SECCIÓN	06	CONSELLERÍA DE FACENDA
SERVIZO	81	CONSELLO GALEGO DA COMPETENCIA
PROGRAMA	613A	DEFENSA DA COMPETENCIA

PERSONAL FUNCIONARIO - BÁSICAS

LIÑA	DENOMINACIÓN	GR	N.POST	S O L D O	TRIENIOS	PAGA EXTRA	OUTRAS BÁSIC.	TOTAL BASIC
2460	OUTRAS BÁSICAS						5.624,15	5.624,15
9593	SECRETARIO	A1	1	13.308,60		3.358,84		16.667,44
9594	SUBDIRECTOR XERAL	A1	1	13.308,60	3.019,62	3.616,68		19.944,90
0045	XEFATURA SECCION A	A1	1	13.308,60	3.019,62	2.918,12		19.246,34
9595	SECRETARIA/O ALTO CARGO	C1	1	8.640,24	1.862,75	2.302,39		12.805,38
0046	XEFATURA NEGOCIADO B	C1	1	8.640,24	1.862,75	2.302,39		12.805,38
9596	XEFATURA NEGOCIADO B - HABILITADO	C1	1	8.640,24	1.862,75	2.302,39		12.805,38
9597	POSTO BASE AGRUPACIÓNS PROFESIONAIS	AP	1	6.581,64	953,68	1.704,37		9.239,69
8318	I.P.C. GALEGO							
T O T A L			7	72.428,16	12.581,17	18.505,18	5.624,15	109.138,66

PERSONAL FUNCIONARIO - COMPLEMENTARIAS

LIÑA	DENOMINACIÓN	NIVEL	DESTINO	ESPECÍFICO	OUTROS COMP.	TOTAL COMP.	TOTAL RETR.	
2460	OUTRAS BÁSICAS						5.624,15	
9593	SECRETARIO	30	11.625,00	21.029,54		32.654,54	49.321,98	
9594	SUBDIRECTOR XERAL	30	11.625,00	21.029,54		32.654,54	52.599,44	
0045	XEFATURA SECCION A	25	7.433,64	11.775,82		19.209,46	38.455,80	
9595	SECRETARIA/O ALTO CARGO	18	4.737,48	6.447,56		11.185,04	23.990,42	
0046	XEFATURA NEGOCIADO B	18	4.737,48	6.447,56		11.185,04	23.990,42	
9596	XEFATURA NEGOCIADO B - HABILITADO	18	4.737,48	7.313,74		12.051,22	24.856,60	
9597	POSTO BASE AGRUPACIÓNS PROFESIONAIS	10	2.690,88	5.583,90		8.274,78	17.514,47	
8318	I.P.C. GALEGO				894,36	894,36	894,36	
T O T A L				47.586,96	79.627,66	894,36	128.108,98	237.247,64

ORZAMENTOS DA COMUNIDADE AUTÓNOMA GALEGA. ANO 2012

CONSELLERÍA DE FACENDA CONSELLO GALEGO DA COMPETENCIA																				
ALTOS CARGOS	PRESIDENTE		CONSELLEIRO			DIREC.XERAL		DELEGADOS TERRITORIAIS					CONSELLEIROS (CONSELLO C.)					OUTROS		TOTAL
N. POSTOS							1												1	
FUNCIONARIOS	30	28A	28B	27	26	25	24	23	22	21	20	19	18	16	14	12	10	TOTAL		
SUBGRUPO A1	2					1												3		
SUBGRUPO A2																				
SUBGRUPO C1													3					3		
SUBGRUPO C2																				
AGRUPACIÓNS PROFESIONAIS																	1	1		
TOTAL	2					1							3				1	7		
DOCENTE	30	28A	28B	27	26	25	24	23	22	21	20	19	18	16	14	12	10	TOTAL		
SUBGRUPO A1																				
SUBGRUPO A2																				
TOTAL																				
LABORAL																		TOTAL		
GRUPO I																				
GRUPO II																				
GRUPO III																				
GRUPO IV																				
GRUPO V																				
GRUPO VIII																				
TOTAL																				
OUTROS	GABINETE		CONTRATADO		EVENTUAL		VARIOS										TOTAL			
N. POSTOS																				
TOTAL																		8		



INSTITUTO GALEGO DA VIVENDA E SOLO



ANEXO DE PERSOAL
07 CONSELLERÍA DE MEDIO AMBIENTE, TERRITORIO E
INFRAESTRUTURAS



83 INSTITUTO GALEGO DA VIVENDA E SOLO

ORZAMENTOS DA COMUNIDADE AUTÓNOMA GALEGA. ANO 2012

SECCIÓN	07	CONSELLERÍA DE MEDIO AMBIENTE, TERRITORIO E INFRAESTRUTURAS
SERVIZO	83	INSTITUTO GALEGO DA VIVENDA E SOLO
PROGRAMA	451C	DIRECCIÓN E SERVIZOS XERAIS DE VIVENDA E SOLO

PERSONAL FUNCIONARIO - BÁSICAS

LIÑA	DENOMINACIÓN	GR	N.POST	S O L D O	TRIENIOS	PAGA EXTRA	OUTRAS BÁSIC.	TOTAL BASIC
2456	OUTRAS BÁSICAS						3.936,91	3.936,91
9945	ASESOR XURIDICO	A1	1	13.308,60	2.047,20	3.479,87		18.835,67
0632	DIRECTOR TECNICO	A1	7	93.160,20	11.822,58	24.359,09		129.341,87
0633	XEFATURA SERVIZO A	A1	25	332.715,00	42.223,50	80.179,25		455.117,75
9902	XEFATURA SERVIZO B	A1	4	53.234,40	6.755,76	12.828,68		72.818,84
0635	XEFATURA SERVIZO C	A1	15	199.629,00	25.334,10	44.081,55		269.044,65
9906	POSTO BASE SUBGRUPO A1	A1	1	13.308,60	1.688,94	2.421,77		17.419,31
0636	XEFATURA SECCION A	A2	37	425.787,12	50.944,93	103.785,37		580.517,42
4649	XEFATURA SECCION A - HABILITADO	A2	2	23.015,52	2.753,78	5.610,02		31.379,32
0637	XEFATURA SECCION A - INFORMATICA	A2	1	11.507,76	1.376,89	2.805,01		15.689,66
0640	ANALISTA PROGRAMADOR	A2	1	11.507,76	1.376,89	2.585,75		15.470,40
9905	ARQUITECTO TECNICO - FUNC. FAC.	A2	5	57.538,80	6.884,45	12.928,75		77.352,00
0641	INSPECTOR VIVENDA	A2	8	92.062,08	11.015,12	20.686,00		123.763,20
0642	XEFATURA SECCION C	A2	8	92.062,08	11.015,12	20.686,00		123.763,20
0643	XEFATURA NEGOCIADO A	A2	2	23.015,52	2.753,78	4.890,94		30.660,24
4650	XEFATURA NEGOCIADO A - HABILITADO	A2	3	34.523,28	4.130,67	7.336,41		45.990,36
0219	XEFATURA NEGOCIADO B	A2	6	69.046,56	8.261,34	14.133,90		91.441,80
0645	PROGRAMADOR	C1	1	8.640,24	1.041,88	2.274,02		11.956,14
0638	XEFATURA NEGOCIADO A	C1	1	8.640,24	1.041,88	2.274,02		11.956,14
0646	OPERADOR DE ORDENADOR	C1	1	8.640,24	1.041,88	2.184,20		11.866,32
0647	XEFATURA NEGOCIADO B	C1	43	371.530,32	44.800,84	93.920,60		510.251,76
0649	XEFATURA NEGOCIADO B - INFORMATICA	C1	4	34.560,96	4.167,52	8.736,80		47.465,28
2972	POSTO BASE SUBGRUPO C1	C1	13	112.323,12	13.544,44	26.060,32		151.927,88
0648	XEFATURA NEGOCIADO B	C2	2	14.382,00	1.417,68	4.188,36		19.988,04
	S U M A E S E G U E		191	2.104.139,40	257.441,17	502.436,68	3.936,91	2.867.954,16

PERSONAL FUNCIONARIO - COMPLEMENTARIAS

LIÑA	DENOMINACIÓN	NIVEL	DESTINO	ESPECÍFICO	OUTROS COMP.	TOTAL COMP.	TOTAL RETR.
2456	OUTRAS BÁSICAS						3.936,91
9945	ASESOR XURIDICO	30	11.625,00	21.029,54		32.654,54	51.490,21
0632	DIRECTOR TECNICO	30	81.375,00	147.206,78		228.581,78	357.923,65
0633	XEFATURA SERVIZO A	28A	249.720,00	399.546,00		649.266,00	1.104.383,75
9902	XEFATURA SERVIZO B	28B	39.955,20	58.418,64		98.373,84	171.192,68
0635	XEFATURA SERVIZO C	26	125.676,00	197.668,80		323.344,80	592.389,45
9906	POSTO BASE SUBGRUPO A1	20	5.276,40	7.097,44		12.373,84	29.793,15
0636	XEFATURA SECCION A	25	275.044,68	435.705,34		710.750,02	1.291.267,44
4649	XEFATURA SECCION A - HABILITADO	25	14.867,28	25.284,00		40.151,28	71.530,60
0637	XEFATURA SECCION A - INFORMATICA	25	7.433,64	11.775,82	3.364,90	22.574,36	38.264,02
0640	ANALISTA PROGRAMADOR	22	6.118,08	8.690,92	2.804,20	17.613,20	33.083,60
9905	ARQUITECTO TECNICO - FUNC. FAC.	22	30.590,40	43.454,60		74.045,00	151.397,00
0641	INSPECTOR VIVENDA	22	48.944,64	69.527,36		118.472,00	242.235,20
0642	XEFATURA SECCION C	22	48.944,64	69.527,36		118.472,00	242.235,20
0643	XEFATURA NEGOCIADO A	20	10.552,80	14.194,88		24.747,68	55.407,92
4650	XEFATURA NEGOCIADO A - HABILITADO	20	15.829,20	23.624,16		39.453,36	85.443,72
0219	XEFATURA NEGOCIADO B	18	28.424,88	38.685,36		67.110,24	158.552,04
0645	PROGRAMADOR	20	5.276,40	7.097,44	2.467,92	14.841,76	26.797,90
0638	XEFATURA NEGOCIADO A	20	5.276,40	7.097,44		12.373,84	24.329,98
0646	OPERADOR DE ORDENADOR	18	4.737,48	6.447,56	1.682,52	12.867,56	24.733,88
0647	XEFATURA NEGOCIADO B	18	203.711,64	277.245,08		480.956,72	991.208,48
0649	XEFATURA NEGOCIADO B - INFORMATICA	18	18.949,92	25.790,24	6.730,08	51.470,24	98.935,52
2972	POSTO BASE SUBGRUPO C1	14	47.581,56	77.681,24		125.262,80	277.190,68
0648	XEFATURA NEGOCIADO B	18	9.474,96	12.895,12		22.370,08	42.358,12
	S U M A E S E G U E		1.295.386,20	1.985.691,12	17.049,62	3.298.126,94	6.166.081,10

ORZAMENTOS DA COMUNIDADE AUTÓNOMA GALEGA. ANO 2012

SECCIÓN	07	CONSELLERÍA DE MEDIO AMBIENTE, TERRITORIO E INFRAESTRUTURAS
SERVIZO	83	INSTITUTO GALEGO DA VIVENDA E SOLO
PROGRAMA	451C	DIRECCIÓN E SERVIZOS XERAIS DE VIVENDA E SOLO

PERSONAL FUNCIONARIO - BÁSICAS

LIÑA	DENOMINACIÓN	GR	N.POST	S O L D O	TRIENIOS	PAGA EXTRA	OUTRAS BÁSIC.	TOTAL BASIC
	S U M A S A N T E R I O R E S		191	2.104.139,40	257.441,17	502.436,68	3.936,91	2.867.954,16
9934	SECRETARIA SUBDIRECTOR	C2	4	28.764,00	2.835,36	8.017,84		39.617,20
0651	POSTO BASE SUBGRUPO C2	C2	63	453.033,00	44.656,92	114.958,62		612.648,54
4669	POSTO BASE AGRUP. PROF. - CONDUTOR	AP	14	92.142,96	7.467,74	22.880,48		122.491,18
0224	PROGRAMA EXT.C.T.(14N16,12N12)			490.114,91				490.114,91
4685	OUTRAS (47539)						127.220,94	127.220,94
8325	I.P.C. GALEGO							
T O T A L			272	3.168.194,27	312.401,19	648.293,62	131.157,85	4.260.046,93

PERSONAL FUNCIONARIO - COMPLEMENTARIAS

LIÑA	DENOMINACIÓN	NIVEL	DESTINO	ESPECÍFICO	OUTROS COMP.	TOTAL COMP.	TOTAL RETR.
	S U M A S A N T E R I O R E S		1.295.386,20	1.985.691,12	17.049,62	3.298.126,94	6.166.081,10
9934	SECRETARIA SUBDIRECTOR	16	16.796,64	25.024,72		41.821,36	81.438,56
0651	POSTO BASE SUBGRUPO C2	12	196.612,92	358.797,60		555.410,52	1.168.059,06
4669	POSTO BASE AGRUP. PROF. - CONDUTOR	10	37.672,32	88.100,04		125.772,36	248.263,54
0224	PROGRAMA EXT.C.T.(14N16,12N12)						490.114,91
4685	OUTRAS (47539)						127.220,94
8325	I.P.C. GALEGO				29.481,67	29.481,67	29.481,67
T O T A L			1.546.468,08	2.457.613,48	46.531,29	4.050.612,85	8.310.659,78

ORZAMENTOS DA COMUNIDADE AUTÓNOMA GALEGA. ANO 2012

CONSELLERÍA DE MEDIO AMBIENTE, TERRITORIO E INFRAESTRUTURAS																		
INSTITUTO GALEGO DA VIVENDA E SOLO																		
ALTOS CARGOS	PRESIDENTE		CONSELLEIRO		DIREC.XERAL		DELEGADOS TERRITORIAIS					CONSELLEIROS (CONSELLO C.)				OUTROS		TOTAL
N. POSTOS						1											1	2
FUNCIONARIOS	30	28A	28B	27	26	25	24	23	22	21	20	19	18	16	14	12	10	TOTAL
SUBGRUPO A1	8	25	4		15						1							53
SUBGRUPO A2						40			22		5		6					73
SUBGRUPO C1											2		48		13			63
SUBGRUPO C2													2	4		63		69
AGRUPACIÓNS PROFESIONAIS																	14	14
T O T A L	8	25	4		15	40			22		8		56	4	13	63	14	272
DOCENTE	30	28A	28B	27	26	25	24	23	22	21	20	19	18	16	14	12	10	TOTAL
SUBGRUPO A1																		
SUBGRUPO A2																		
T O T A L																		
LABORAL																		TOTAL
GRUPO I																		
GRUPO II																		3
GRUPO III																		
GRUPO IV																		12
GRUPO V																		
GRUPO VIII																		
T O T A L																		15
O U T R O S	GABINETE	CONTRATADO	EVENTUAL	VIARIOS														TOTAL
N. POSTOS																		
T O T A L																		289



INSTITUTO GALEGO DE CONSUMO



ANEXO DE PERSOAL
08 CONSELLERÍA DE ECONOMÍA E INDUSTRIA



ORZAMENTOS DA COMUNIDADE AUTÓNOMA GALEGA. ANO 2012

SECCIÓN	08	CONSELLERÍA DE ECONOMÍA E INDUSTRIA
SERVIZO	80	INSTITUTO GALEGO DE CONSUMO
PROGRAMA	613B	ORDENACIÓN, INFORMACIÓN E DEFENSA DO CONSUMIDOR

PERSONAL FUNCIONARIO - BÁSICAS

LIÑA	DENOMINACIÓN	GR	N.POST	S O L D O	TRINIOS	PAGA EXTRA	OUTRAS BÁSIC.	TOTAL BASIC
1097	SUBDIRECTOR XERAL	A1	1	13.308,60	2.763,72	3.590,37		19.662,69
1098	XEFATURA SERVIZO A	A1	5	66.543,00	13.818,60	16.588,35		96.949,95
1099	XEFATURA SERVIZO B	A1	4	53.234,40	11.054,88	13.270,68		77.559,96
1100	ENXEÑEIRO SUPERIOR - FUNC. FAC.	A1	1	13.308,60	2.763,72	3.049,27		19.121,59
1101	XEFATURA SECCION A	A1	13	173.011,80	35.928,36	37.593,53		246.533,69
1105	XEFATURA SECCION A	A2	7	80.554,32	15.771,70	20.380,36		116.706,38
2577	XEFATURA SECCION A - HABILITADO	A2	1	11.507,76	2.253,10	2.911,48		16.672,34
1107	ENXEÑEIRO TECNICO - FUNC. FAC.	A2	2	23.015,52	4.506,20	5.384,44		32.906,16
3352	INSPECTOR CONSUMO	A2	12	138.093,12	27.037,20	30.623,28		195.753,60
3354	SUBINSPECTOR CONSUMO	C1	31	267.847,44	52.851,59	70.669,46		391.368,49
1109	XEFATURA NEGOCIADO B	C1	12	103.682,88	20.458,68	27.355,92		151.497,48
9603	POSTO BASE GRUPO C	C1	3	25.920,72	5.114,67	6.300,30		37.335,69
1112	POSTO BASE SUBGRUPO C1 (INS.CONSUMO)	C1	6	51.841,44	10.229,34	12.600,60		74.671,38
9200	XEFATURA DE GRUPO	C1	4	34.560,96	6.819,56	8.400,40		49.780,92
1114	XEFATURA NEGOCIADO B	C2	8	57.528,00	9.279,36	17.349,12		84.156,48
1113	SECRETARIA/O SUBDIRECTOR XERAL	C2	1	7.191,00	1.159,92	2.078,92		10.429,84
1115	POSTO BASE SUBGRUPO C2	C2	11	79.101,00	12.759,12	20.891,20		112.751,32
4654	POSTO BASE AGRUP. PROF. - CONDUTOR	AP	2	13.163,28	1.745,72	3.381,80		18.290,80
1116	POSTO BASE AGRUPACIÓNS PROFESIONAIS	AP	3	19.744,92	2.618,58	5.072,70		27.436,20
8314	I.P.C. GALEGO							
T O T A L			127	1.233.158,76	238.934,02	307.492,18		1.779.584,96

PERSONAL FUNCIONARIO - COMPLEMENTARIAS

LIÑA	DENOMINACIÓN	NIVEL	DESTINO	ESPECÍFICO	OUTROS COMP.	TOTAL COMP.	TOTAL RETR.
1097	SUBDIRECTOR XERAL	30	11.625,00	21.029,54		32.654,54	52.317,23
1098	XEFATURA SERVIZO A	28A	49.944,00	79.909,20		129.853,20	226.803,15
1099	XEFATURA SERVIZO B	28B	39.955,20	58.418,64		98.373,84	175.933,80
1100	ENXEÑEIRO SUPERIOR - FUNC. FAC.	26	8.378,40	13.177,92		21.556,32	40.677,91
1101	XEFATURA SECCION A	25	96.637,32	153.085,66		249.722,98	496.256,67
1105	XEFATURA SECCION A	25	52.035,48	82.430,74		134.466,22	251.172,60
2577	XEFATURA SECCION A - HABILITADO	25	7.433,64	12.642,00		20.075,64	36.747,98
1107	ENXEÑEIRO TECNICO - FUNC. FAC.	22	12.236,16	17.381,84		29.618,00	62.524,16
3352	INSPECTOR CONSUMO	20	63.316,80	85.169,28		148.486,08	344.239,68
3354	SUBINSPECTOR CONSUMO	18	146.861,88	199.874,36		346.736,24	738.104,73
1109	XEFATURA NEGOCIADO B	18	56.849,76	77.370,72		134.220,48	285.717,96
9603	POSTO BASE GRUPO C	14	10.980,36	17.926,44		28.906,80	66.242,49
1112	POSTO BASE SUBGRUPO C1 (INS.CONSUMO)	14	21.960,72	35.852,88		57.813,60	132.484,98
9200	XEFATURA DE GRUPO	14	14.640,48	23.901,92		38.542,40	88.323,32
1114	XEFATURA NEGOCIADO B	18	37.899,84	51.580,48		89.480,32	173.636,80
1113	SECRETARIA/O SUBDIRECTOR XERAL	16	4.199,16	6.256,18		10.455,34	20.885,18
1115	POSTO BASE SUBGRUPO C2	12	34.329,24	62.647,20		96.976,44	209.727,76
4654	POSTO BASE AGRUP. PROF. - CONDUTOR	10	5.381,76	12.585,72		17.967,48	36.258,28
1116	POSTO BASE AGRUPACIÓNS PROFESIONAIS	10	8.072,64	16.751,70		24.824,34	52.260,54
8314	I.P.C. GALEGO				13.207,51	13.207,51	13.207,51
T O T A L			682.737,84	1.027.992,42	13.207,51	1.723.937,77	3.503.522,73

ORZAMENTOS DA COMUNIDADE AUTÓNOMA GALEGA. ANO 2012


SECCIÓ	08	CONSELLERÍA DE ECONOMÍA E INDUSTRIA
SERVIZO	80	INSTITUTO GALEGO DE CONSUMO
PROGRAMA	613B	ORDENACIÓN, INFORMACIÓN E DEFENSA DO CONSUMIDOR

PERSOAL LABORAL

LIÑA	D E N O M I N A C I Ó N	GR	N.POST	S O L D O	TRIEIOS	PAGA EXTRA	TOTAL BASIC.	TOTAL COMP.	TOTAL RETR.
9197	GRUPO I (A1 20)	1	5	107.152,20	13.437,65	24.495,30	145.085,15	14.195,80	159.280,95
9198	GRUPO III (C1 14)	3	4	57.465,12	10.750,12	13.809,28	82.024,52	10.736,24	92.760,76
9201	GRUPO IV (C2 12)	4	4	48.693,12	10.750,12	11.987,76	71.431,00	10.581,36	82.012,36
1118	MOZO	5	1	10.911,24	2.687,53	2.696,84	16.295,61	3.549,16	19.844,77
8315	I.P.C. GALEGO							1.339,11	1.339,11
T O T A L			14	224.221,68	37.625,42	52.989,18	314.836,28	40.401,67	355.237,95

ORZAMENTOS DA COMUNIDADE AUTÓNOMA GALEGA. ANO 2012

CONSELLERÍA DE ECONOMÍA E INDUSTRIA																		
INSTITUTO GALEGO DE CONSUMO																		
ALTOS CARGOS	PRESIDENTE		CONSELLEIRO		DIREC.XERAL		DELEGADOS TERRITORIAIS					CONSELLEIROS (CONSELLO C.)				OUTROS		TOTAL
N. POSTOS																		
FUNCIONARIOS	30	28A	28B	27	26	25	24	23	22	21	20	19	18	16	14	12	10	TOTAL
SUBGRUPO A1	1	5	4		1	13												24
SUBGRUPO A2						8			2		12							22
SUBGRUPO C1													43		13			56
SUBGRUPO C2													8	1		11		20
AGRUPACIÓNS PROFESIONAIS																	5	5
T O T A L	1	5	4		1	21			2		12		51	1	13	11	5	127
DOCENTE	30	28A	28B	27	26	25	24	23	22	21	20	19	18	16	14	12	10	TOTAL
SUBGRUPO A1																		
SUBGRUPO A2																		
T O T A L																		
LABORAL																		TOTAL
GRUPO I																		6
GRUPO II																		5
GRUPO III																		4
GRUPO IV																		1
GRUPO V																		
GRUPO VIII																		
T O T A L																		16
O U T R O S	GABINETE	CONTRATADO		EVENTUAL		VARIOS												TOTAL
N. POSTOS																		
T O T A L																		143



SERVIZO GALEGO DE SAUDE



ANEXO DE PERSOAL
15 A CORUÑA



01 C. HOSPITALARIO UNIVERSITARIO A CORUÑA

ORZAMENTOS DA COMUNIDADE AUTÓNOMA GALEGA. ANO 2012

SECCIÓN	15	A CORUÑA
SERVIZO	01	C. HOSPITALARIO UNIVERSITARIO A CORUÑA
PROGRAMA	412A	ATENCIÓN ESPECIALIZADA

PERSONAL DIRECTIVO - BÁSICAS

LIÑA	DENOMINACIÓN	GR	N.POST	S O L D O	P.EXTRA	OUTRAS BASICAS	TOTAL BASICAS	T. RETRIB
0001	D-A1-02 DIR. XERENTE A.E.	A1	1	13.308,60	3.106,54		16.415,14	56.053,20
0002	D-A1-47 DIR. MÉDICO	A1	1	13.308,60	3.106,54		16.415,14	52.273,48
0003	D-A1-48 DIR. ASISTENCIAL H. ABENTE E LAGO	A1	1	13.308,60	3.106,54		16.415,14	52.273,48
0004	D-A1-46 DIR. ORGANIZACIÓN E XESTIÓN CLÍNICA	A1	1	13.308,60	3.033,46		16.342,06	53.469,92
0005	D-A1-17 SUBDIR. MÉDICO/A A.E.	A1	3	39.925,80	8.881,14		48.806,94	146.136,48
0006	D-A1-34 DIR. RR.HH. E RR.LL.	A1	1	13.308,60	2.960,38		16.268,98	52.958,22
0007	D-A1-50 DIR. XESTIÓN ECONÓMICA E SS.XX.	A1	1	13.308,60	2.960,38		16.268,98	52.958,22
0008	D-A1-20 SUBDIR. XESTIÓN A.E.	A1	3	39.925,80	8.295,24		48.221,04	142.035,18
0009	D-A1-49 SUBDIR. SISTEMAS DE INFORMACIÓN	A1	1	13.308,60	2.765,08		16.073,68	47.345,06
0010	D-A2-01 DIR. ENFERMARÍA A.E.	A2	1	11.507,76	2.795,12		14.302,88	44.360,60
0011	D-A2-06 SUBDIR. ENFERMARÍA A.E.	A2	4	46.031,04	10.550,48		56.581,52	156.049,28
8001	I.P.C. GALEGO					3.238,75	3.238,75	3.238,75
T O T A L			18	230.550,60	51.560,90	3.238,75	285.350,25	859.151,87

PERSONAL DIRECTIVO - COMPLEMENTARIAS

LIÑA	DENOMINACIÓN	NIV	COM.DESTINO	COM.ESPECIF.	PRODUCT.FIXA	P. R. D.	OUTRAS	TOTAL COMP.
0001	D-A1-02 DIR. XERENTE A.E.	29	10.427,06	29.211,00				39.638,06
0002	D-A1-47 DIR. MÉDICO	29	10.427,06	25.431,28				35.858,34
0003	D-A1-48 DIR. ASISTENCIAL H. ABENTE E L	29	10.427,06	25.431,28				35.858,34
0004	D-A1-46 DIR. ORGANIZACIÓN E XESTIÓN C	28	9.988,72	27.139,14				37.127,86
0005	D-A1-17 SUBDIR. MÉDICO/A A.E.	27	28.650,30	68.679,24				97.329,54
0006	D-A1-34 DIR. RR.HH. E RR.LL.	27	9.550,10	27.139,14				36.689,24
0007	D-A1-50 DIR. XESTIÓN ECONÓMICA E SS.XX	27	9.550,10	27.139,14				36.689,24
0008	D-A1-20 SUBDIR. XESTIÓN A.E.	26	25.134,90	68.679,24				93.814,14
0009	D-A1-49 SUBDIR. SISTEMAS DE INFORMACIÓ	26	8.378,30	22.893,08				31.271,38
0010	D-A2-01 DIR. ENFERMARÍA A.E.	26	8.378,30	21.679,42				30.057,72
0011	D-A2-06 SUBDIR. ENFERMARÍA A.E.	25	29.734,32	69.733,44				99.467,76
8001	I.P.C. GALEGO							
T O T A L			160.646,22	413.155,40				573.801,62

ORZAMENTOS DA COMUNIDADE AUTÓNOMA GALEGA. ANO 2012

SECCIÓN	15	A CORUÑA
SERVIZO	01	C. HOSPITALARIO UNIVERSITARIO A CORUÑA
PROGRAMA	412A	ATENCIÓN ESPECIALIZADA

PERSONAL FUNCIONARIO - BÁSICAS

LIÑA	DENOMINACIÓN		GR	N.POST	S O L D O	EXTRA	OUTRAS BASICAS	TOTAL BASICAS	T. RETRIB
0012	F-A2-08	A.T.S./D.U.E.	A2	2	23.015,52	4.376,68		27.392,20	49.762,28
0013	F-AP-02	POSTO BASE AGR. PROF.	AP	1	6.581,64	1.545,44		8.127,08	16.401,98
8002	I.P.C. GALEGO						250,37	250,37	250,37
T O T A L				3	29.597,16	5.922,12	250,37	35.769,65	66.414,63

PERSONAL FUNCIONARIO - COMPLEMENTARIAS

LIÑA	DENOMINACIÓN		NIV	COM.DESTINO	COM.ESPECIF.	PRODUCT.FIXA	P. R. D.	OUTRAS	TOTAL COMP.
0012	F-A2-08	A.T.S./D.U.E.	18	9.474,96	12.895,12				22.370,08
0013	F-AP-02	POSTO BASE AGR. PROF.	10	2.691,00	5.583,90				8.274,90
8002	I.P.C. GALEGO								
T O T A L				12.165,96	18.479,02				30.644,98

ORZAMENTOS DA COMUNIDADE AUTÓNOMA GALEGA. ANO 2012

SECCIÓN	15	A CORUÑA
SERVIZO	01	C. HOSPITALARIO UNIVERSITARIO A CORUÑA
PROGRAMA	412A	ATENCIÓN ESPECIALIZADA

PERSOAL LABORAL

LIÑA	D E N O M I N A C I Ó N	GR	N.POST	S O L D O	P. EXTRA	OUTRAS BASIC.	TOTAL BASIC.	TOTAL COMP.	TOTAL RETR.
0014	L-I-06** TITULADO/A SUPERIOR PSIC	1	2	42.860,88	8.902,28		51.763,16	5.678,32	57.441,48
0015	L-IV-03.1 AUXILIAR SANITARIO	4	1	12.173,28	2.549,02		14.722,30	2.645,34	17.367,64
8003	I.P.C. GALEGO					283,08	283,08		283,08
0016	LM-4-01 COCIÑEIRO	4	1	7.809,72	1.782,38		9.592,10	4.719,62	14.311,72
8004	I.P.C. GALEGO					54,16	54,16		54,16
T O T A L			4	62.843,88	13.233,68	337,24	76.414,80	13.043,28	89.458,08

ORZAMENTOS DA COMUNIDADE AUTÓNOMA GALEGA. ANO 2012

SECCIÓN	15	A CORUÑA
SERVIZO	01	C. HOSPITALARIO UNIVERSITARIO A CORUÑA
PROGRAMA	412A	ATENCIÓN ESPECIALIZADA

PERSONAL ESTATUTARIO DE XESTIÓN E SERVIZOS - BÁSICAS

LIÑA	DENOMINACIÓN	GR	N.POST	S O L D O	P.EXTRA	OUTRAS BASICAS	TOTAL BASICAS	T. RETRIB
0017	N-A1-01 XEFE/A SERVIZO-SUBGRUPO A1	A1	12	159.703,20	33.180,96		192.884,16	440.994,96
0018	N-A1-02 XEFE/A SECCIÓN-SUBGRUPO A1	A1	9	119.777,40	22.810,50		142.587,90	298.302,48
0019	N-A1-03 PERSOAL TÉCNICO SUPERIOR	A1	13	173.011,80	31.998,46		205.010,26	397.426,12
0020	N-A1-04 ENXEÑEIRO/A SUPERIOR	A1	1	13.308,60	2.461,42		15.770,02	31.008,04
0021	N-A1-05 GRUPO TCO. FUNCIÓN ADMITVA.	A1	5	66.543,00	12.307,10		78.850,10	152.856,20
0022	N-A1-08 TCO. SUPERIOR DE SISTEMAS E TECNOLOX	A1	2	26.617,20	4.922,84		31.540,04	61.142,48
0023	N-A2-01 XEFE/A SERVIZO-SUBGRUPO A2	A2	2	23.015,52	5.590,24		28.605,76	71.041,72
0024	N-A2-02 XEFE/A SECCIÓN-SUBGRUPO A2	A2	2	23.015,52	5.129,08		28.144,60	63.832,56
0025	N-A2-07 TRABALLADOR/A SOCIAL (HOSPITAL)	A2	14	161.108,64	32.836,16		193.944,80	342.824,44
0026	N-A2-09 GRUPO XESTIÓN FUNCIÓN ADMITVA.	A2	8	92.062,08	18.763,52		110.825,60	195.899,68
0027	N-A2-10 ENXEÑEIRO/A TÉCNICO-XEFE/A GRUPO	A2	1	11.507,76	2.345,44		13.853,20	27.528,12
0028	N-A2-11 MESTRE/A INDUSTRIAL-XEFE/A EQUIPO	A2	3	34.523,28	7.036,32		41.559,60	80.399,94
0029	N-A2-12 PROFESOR/A EDUCACIÓN PRIMARIA	A2	1	11.507,76	2.345,44		13.853,20	24.487,46
0030	N-A2-14 PERSOAL TÉCNICO DE GRAO MEDIO	A2	1	11.507,76	2.345,44		13.853,20	24.487,46
0031	N-A2-15 TCO. XESTIÓN DE SISTEMAS E TECNOLOXÍ	A2	2	23.015,52	4.690,88		27.706,40	48.974,92
0032	N-C1-01 XEFE/A SECCIÓN-SUBGRUPO C1	C1	3	25.920,72	7.231,14		33.151,86	83.801,34
0033	N-C1-13 XEFE/A DE COCIÑA	C1	1	8.640,24	2.410,38		11.050,62	27.933,78
0034	N-C1-02 XEFE/A GRUPO-SUBGRUPO C1	C1	19	164.164,56	40.354,86		204.519,42	431.143,44
0035	N-C1-05 GRUPO ADMINISTRATIVO FUNCIÓN ADMITVA	C1	30	259.207,20	61.021,80		320.229,00	572.980,80
0036	N-C1-07 COCIÑEIRO/A	C1	25	216.006,00	50.851,50		266.857,50	495.757,50
0037	N-C1-10 XEFE/A TALLER	C1	2	17.280,48	4.068,12		21.348,60	43.296,96
0038	N-C1-12 TCO. ESPECIALISTA EN SISTEMAS E TECN	C1	7	60.481,68	14.238,42		74.720,10	133.695,52
0039	N-C2-01 XEFE/A GRUPO-SUBGRUPO C2	C2	7	50.337,00	14.468,44		64.805,44	146.227,76
0040	N-C2-02 XEFE/A PERSOAL SUBALTERNO HOSPITAL	C2	3	21.573,00	6.065,94		27.638,94	61.668,18
S U M A E S E G U E			173	1.773.835,92	389.474,40		2.163.310,32	4.257.711,86

PERSONAL ESTATUTARIO DE XESTIÓN E SERVIZOS - COMPLEMENTARIAS

LIÑA	DENOMINACIÓN	NIV	COM.DESTINO	COM.ESPECIF.	PRODUCT.FIXA	P. R. D.	OUTRAS	TOTAL COMP.
0017	N-A1-01 XEFE/A SERVIZO-SUBGRUPO A1	26	100.539,60	118.324,08	29.247,12			248.110,80
0018	N-A1-02 XEFE/A SECCIÓN-SUBGRUPO A1	24	62.954,64	73.019,52	19.740,42			155.714,58
0019	N-A1-03 PERSOAL TÉCNICO SUPERIOR	23	85.239,70	80.247,44	26.928,72			192.415,86
0020	N-A1-04 ENXEÑEIRO/A SUPERIOR	23	6.556,90	6.609,68	2.071,44			15.238,02
0021	N-A1-05 GRUPO TCO. FUNCIÓN ADMITVA.	23	32.784,50	30.864,40	10.357,20			74.006,10
0022	N-A1-08 TCO. SUPERIOR DE SISTEMAS E TE	23	13.113,80	12.345,76	4.142,88			29.602,44
0023	N-A2-01 XEFE/A SERVIZO-SUBGRUPO A2	26	16.756,60	19.720,68	5.958,68			42.435,96
0024	N-A2-02 XEFE/A SECCIÓN-SUBGRUPO A2	24	13.989,92	16.226,56	5.471,48			35.687,96
0025	N-A2-07 TRABALLADOR/A SOCIAL (HOSPITAL)	21	79.521,12	46.328,52	23.030,00			148.879,64
0026	N-A2-09 GRUPO XESTIÓN FUNCIÓN ADMITVA.	21	45.440,64	26.473,44	13.160,00			85.074,08
0027	N-A2-10 ENXEÑEIRO/A TÉCNICO-XEFE/A GRU	21	5.680,08	6.220,76	1.774,08			13.674,92
0028	N-A2-11 MESTRE/A INDUSTRIAL-XEFE/A EQU	21	17.040,24	16.477,86	5.322,24			38.840,34
0029	N-A2-12 PROFESOR/A EDUCACIÓN PRIMARIA	21	5.680,08	3.309,18	1.645,00			10.634,26
0030	N-A2-14 PERSOAL TÉCNICO DE GRAO MEDIO	21	5.680,08	3.309,18	1.645,00			10.634,26
0031	N-A2-15 TCO. XESTIÓN DE SISTEMAS E TEC	21	11.360,16	6.618,36	3.290,00			21.268,52
0032	N-C1-01 XEFE/A SECCIÓN-SUBGRUPO C1	24	20.984,88	21.457,38	8.207,22			50.649,48
0033	N-C1-13 XEFE/A DE COCIÑA	24	6.994,96	7.152,46	2.735,74			16.883,16
0034	N-C1-02 XEFE/A GRUPO-SUBGRUPO C1	20	100.250,08	91.642,32	34.731,62			226.624,02
0035	N-C1-05 GRUPO ADMINISTRATIVO FUNCIÓN A	18	142.123,80	66.754,80	43.873,20			252.751,80
0036	N-C1-07 COCIÑEIRO/A	18	118.436,50	55.629,00	54.834,50			228.900,00
0037	N-C1-10 XEFE/A TALLER	18	9.474,92	8.817,48	3.655,96			21.948,36
0038	N-C1-12 TCO. ESPECIALISTA EN SISTEMAS	18	33.162,22	15.576,12	10.237,08			58.975,42
0039	N-C2-01 XEFE/A GRUPO-SUBGRUPO C2	20	36.934,24	31.692,22	12.795,86			81.422,32
0040	N-C2-02 XEFE/A PERSOAL SUBALTERNO HOSP	19	15.020,88	12.428,22	6.580,14			34.029,24
S U M A E S E G U E			985.720,54	777.245,42	331.435,58			2.094.401,54

ORZAMENTOS DA COMUNIDADE AUTÓNOMA GALEGA. ANO 2012

SECCIÓN	15	A CORUÑA
SERVIZO	01	C. HOSPITALARIO UNIVERSITARIO A CORUÑA
PROGRAMA	412A	ATENCIÓN ESPECIALIZADA

PERSONAL ESTATUTARIO DE XESTIÓN E SERVIZOS - BÁSICAS

LIÑA	DENOMINACIÓN	GR	N.POST	S O L D O	P.EXTRA	OUTRAS BASICAS	TOTAL BASICAS	T. RETRIB
	S U M A S A N T E R I O R E S		173	1.773.835,92	389.474,40		2.163.310,32	4.257.711,86
0041	N-C2-04 XEFE/A EQUIPO-SUBGRUPO C2	C2	8	57.528,00	15.816,32		73.344,32	159.496,96
0042	N-C2-07 ALBANEL	C2	3	21.573,00	5.662,32		27.235,32	50.562,96
0043	N-C2-09 GRUPO AUXILIAR DA FUNCIÓN ADMTVA. EQ	C2	255	1.833.705,00	481.297,20		2.315.002,20	4.415.483,10
0044	N-C2-11 CALEFACTOR/A	C2	8	57.528,00	15.099,52		72.627,52	134.834,56
0045	N-C2-12 CALEFACTOR/A FORNO CREMATARIO	C2	7	50.337,00	13.212,08		63.549,08	123.858,28
0046	N-C2-13 CARPINTEIRO/A	C2	5	35.955,00	9.437,20		45.392,20	84.271,60
0047	N-C2-14 CONDUTOR/A VEHÍCULOS ESPECIAIS	C2	4	28.764,00	7.549,76		36.313,76	70.535,92
0048	N-C2-15 CONDUTOR/A	C2	1	7.191,00	1.887,44		9.078,44	16.854,32
0049	N-C2-16 CONDUTOR/A INSTALACIÓNS	C2	15	107.865,00	28.311,60		136.176,60	272.254,50
0050	N-C2-18 COSTUREIRO/A	C2	13	93.483,00	24.536,72		118.019,72	219.106,16
0051	N-C2-19 ELECTRICISTA	C2	20	143.820,00	37.748,80		181.568,80	337.086,40
0052	N-C2-20 FONTANEIRO/A	C2	10	71.910,00	18.874,40		90.784,40	168.543,20
0053	N-C2-22 MONITOR/A	C2	2	14.382,00	3.774,88		18.156,88	34.285,44
0054	N-C2-24 PERRUQUEIRO/A	C2	2	14.382,00	3.774,88		18.156,88	33.708,64
0055	N-C2-25 PINTOR/A	C2	5	35.955,00	9.437,20		45.392,20	84.271,60
0056	N-C2-27 TELEFONISTA	C2	13	93.483,00	24.536,72		118.019,72	219.106,16
0057	N-C2-28 XARDINEIRO/A	C2	1	7.191,00	1.887,44		9.078,44	16.854,32
0058	N-C2-29 MECÁNICO/A	C2	10	71.910,00	18.874,40		90.784,40	168.543,20
0059	N-AP-05 ENCARGADO/A DE QUENDA DE CELADORES/A	AP	29	190.867,56	51.599,70		242.467,26	509.850,74
0060	N-AP-07 CELADOR/A SEN AT. DIRECTA AO ENFERMO	AP	22	144.796,08	37.087,16		181.883,24	353.032,68
0061	N-AP-09 LAVANDEIRO/A	AP	23	151.377,72	38.772,94		190.150,66	369.079,62
0062	N-AP-10 LIMPADOR/A	AP	11	72.398,04	18.543,58		90.941,62	176.516,34
0063	N-AP-12 PINCHE	AP	175	1.151.787,00	295.011,50		1.446.798,50	2.808.214,50
	S U M A E S E G U E		815	6.232.024,32	1.552.208,16		7.784.232,48	15.084.063,06

PERSONAL ESTATUTARIO DE XESTIÓN E SERVIZOS - COMPLEMENTARIAS

LIÑA	DENOMINACIÓN	NIV	COM.DESTINO	COM.ESPECIF.	PRODUCT.FIXA	P. R. D.	OUTRAS	TOTAL COMP.
	S U M A S A N T E R I O R E S		985.720,54	777.245,42	331.435,58			2.094.401,54
0041	N-C2-04 XEFE/A EQUIPO-SUBGRUPO C2	18	37.899,68	33.629,12	14.623,84			86.152,64
0042	N-C2-07 ALBANEL	16	12.597,48	6.709,08	4.021,08			23.327,64
0043	N-C2-09 GRUPO AUXILIAR DA FUNCIÓN ADMT	16	1.070.785,80	687.903,30	341.791,80			2.100.480,90
0044	N-C2-11 CALEFACTOR/A	16	33.593,28	17.890,88	10.722,88			62.207,04
0045	N-C2-12 CALEFACTOR/A FORNO CREMATARIO	16	29.394,12	21.532,56	9.382,52			60.309,20
0046	N-C2-13 CARPINTEIRO/A	16	20.995,80	11.181,80	6.701,80			38.879,40
0047	N-C2-14 CONDUTOR/A VEHÍCULOS ESPECIAIS	16	16.796,64	12.064,08	5.361,44			34.222,16
0048	N-C2-15 CONDUTOR/A	16	4.199,16	2.236,36	1.340,36			7.775,88
0049	N-C2-16 CONDUTOR/A INSTALACIÓNS	16	62.987,40	52.985,10	20.105,40			136.077,90
0050	N-C2-18 COSTUREIRO/A	16	54.589,08	29.072,68	17.424,68			101.086,44
0051	N-C2-19 ELECTRICISTA	16	83.983,20	44.727,20	26.807,20			155.517,60
0052	N-C2-20 FONTANEIRO/A	16	41.991,60	22.363,60	13.403,60			77.758,80
0053	N-C2-22 MONITOR/A	16	8.398,32	5.049,52	2.680,72			16.128,56
0054	N-C2-24 PERRUQUEIRO/A	16	8.398,32	4.472,72	2.680,72			15.551,76
0055	N-C2-25 PINTOR/A	16	20.995,80	11.181,80	6.701,80			38.879,40
0056	N-C2-27 TELEFONISTA	16	54.589,08	29.072,68	17.424,68			101.086,44
0057	N-C2-28 XARDINEIRO/A	16	4.199,16	2.236,36	1.340,36			7.775,88
0058	N-C2-29 MECÁNICO/A	16	41.991,60	22.363,60	13.403,60			77.758,80
0059	N-AP-05 ENCARGADO/A DE QUENDA DE CELAD	15	118.742,82	113.444,52	35.196,14			267.383,48
0060	N-AP-07 CELADOR/A SEN AT. DIRECTA AO E	13	77.723,80	64.399,72	29.025,92			171.149,44
0061	N-AP-09 LAVANDEIRO/A	13	81.256,70	67.326,98	30.345,28			178.928,96
0062	N-AP-10 LIMPADOR/A	13	38.861,90	32.199,86	14.512,96			85.574,72
0063	N-AP-12 PINCHE	13	618.257,50	512.270,50	230.888,00			1.361.416,00
	S U M A E S E G U E		3.528.948,78	2.583.559,44	1.187.322,36			7.299.830,58

ORZAMENTOS DA COMUNIDADE AUTÓNOMA GALEGA. ANO 2012

SECCIÓN	15	A CORUÑA
SERVIZO	01	C. HOSPITALARIO UNIVERSITARIO A CORUÑA
PROGRAMA	412A	ATENCIÓN ESPECIALIZADA

PERSONAL ESTATUTARIO DE XESTIÓN E SERVIZOS - BÁSICAS

LIÑA	DENOMINACIÓN	GR	N.POST	S O L D O	P.EXTRA	OUTRAS BASICAS	TOTAL BASICAS	T. RETRIB
	S U M A S A N T E R I O R E S		815	6.232.024,32	1.552.208,16		7.784.232,48	15.084.063,06
0064	N-AP-13 PASADOR/A DE FERRO	AP	37	243.520,68	62.373,86		305.894,54	593.736,78
0065	N-AP-01 AUX. AUTOPSIAS (CELADOR/A)	AP	4	26.326,56	6.930,16		33.256,72	73.770,48
0066	N-AP-02 CELADOR/A AUX. ANIMALARIO	AP	1	6.581,64	1.732,54		8.314,18	17.416,98
0067	N-AP-03 CELADOR/A AT. DIRECTA AO ENFERMO	AP	180	1.184.695,20	311.857,20		1.496.552,40	3.004.747,20
0068	N-AP-04 CELADOR/A QUIRÓFANO	AP	73	480.459,72	126.475,42		606.935,14	1.232.562,66
8005	I.P.C. GALEGO					69.737,39	69.737,39	69.737,39
T O T A L			1.110	8.173.608,12	2.061.577,34	69.737,39	10.304.922,85	20.076.034,55

PERSONAL ESTATUTARIO DE XESTIÓN E SERVIZOS - COMPLEMENTARIAS

LIÑA	DENOMINACIÓN	NIV	COM.DESTINO	COM.ESPECIF.	PRODUCT.FIXA	P. R. D.	OUTRAS	TOTAL COMP.
	S U M A S A N T E R I O R E S		3.528.948,78	2.583.559,44	1.187.322,36			7.299.830,58
0064	N-AP-13 PASADOR/A DE FERRO	13	130.717,30	108.308,62	48.816,32			287.842,24
0065	N-AP-01 AUX. AUTOPSIAS (CELADOR/A)	14	15.256,64	19.979,68	5.277,44			40.513,76
0066	N-AP-02 CELADOR/A AUX. ANIMALARIO	14	3.814,16	3.969,28	1.319,36			9.102,80
0067	N-AP-03 CELADOR/A AT. DIRECTA AO ENFER	14	686.548,80	584.161,20	237.484,80			1.508.194,80
0068	N-AP-04 CELADOR/A QUIRÓFANO	14	278.433,68	250.880,56	96.313,28			625.627,52
8005	I.P.C. GALEGO							
T O T A L			4.643.719,36	3.550.858,78	1.576.533,56			9.771.111,70

ORZAMENTOS DA COMUNIDADE AUTÓNOMA GALEGA. ANO 2012

SECCIÓN	15	A CORUÑA
SERVIZO	01	C. HOSPITALARIO UNIVERSITARIO A CORUÑA
PROGRAMA	412A	ATENCIÓN ESPECIALIZADA

PERSONAL ESTATUTARIO DE COTA

LIÑA	D E N O M I N A C I Ó N	GR	N. POST	S O L D O	P. EXTRA	OUTRAS BASICAS	TOTAL BASICAS	TOTAL COMP.	TOTAL RETR.
0069	Q-A1-02 TOCOXINECOLOXÍA	A1	3	86.309,64	22.711,98		109.021,62	27.669,54	136.691,16
0070	Q-A1-03 CIRURXÍA XERAL	A1	1	23.448,24	6.270,60		29.718,84	8.020,56	37.739,40
0071	Q-A1-04 XINECOLOXÍA	A1	1	22.713,60	6.090,64		28.804,24	7.852,06	36.656,30
0072	Q-A1-05 OTORRINO	A1	2	66.084,48	17.242,48		83.326,96	20.446,16	103.773,12
0073	Q-A1-06 APARATO RESP. E CIRCUL.	A1	1	28.614,96	7.535,04		36.150,00	9.199,32	45.349,32
0074	Q-A1-07 UROLOXÍA	A1	1	22.976,64	6.155,12		29.131,76	7.912,58	37.044,34
0075	Q-A1-08 OFTALMOLOXÍA	A1	5	123.388,20	32.869,00		156.257,20	41.563,70	197.820,90
0076	Q-A1-11 TRAUMATOLOXÍA	A1	3	89.251,56	23.445,30		112.696,86	28.407,72	141.104,58
0077	Q-A1-12 RADIOELECTROLOXÍA	A1	1	18.057,24	4.949,56		23.006,80	6.781,88	29.788,68
0078	Q-A1-13 ENDOCRINOLOXÍA	A1	1	57.372,12	14.558,96		71.931,08	15.691,46	87.622,54
0079	Q-A1-14 NEUROPSIQUIATRÍA	A1	1	13.016,76	3.669,32		16.686,08	5.397,62	22.083,70
0080	Q-A1-15 ANÁLISES CLÍNICOS	A1	2	19.850,16	5.827,60		25.677,76	9.395,44	35.073,20
0081	Q-A1-16 M.A. TRAUMATOLOXÍA	A1	3	80.642,88	20.939,82		101.582,70	24.442,68	126.025,38
0082	Q-A1-17 M.A. TOCOLOXÍA	A1	3	47.025,72	12.704,22		59.729,94	16.729,86	76.459,80
0083	Q-A1-18 M.A. OFTALMOLOXÍA	A1	3	51.738,12	13.863,78		65.601,90	17.836,68	83.438,58
0084	Q-A1-22 M.A. XINECOLOXÍA	A1	1	16.887,36	4.531,74		21.419,10	5.855,00	27.274,10
8006	I.P.C. GALEGO					4.631,39	4.631,39		4.631,39
T O T A L			32	767.377,68	203.365,16	4.631,39	975.374,23	253.202,26	1.228.576,49

ORZAMENTOS DA COMUNIDADE AUTÓNOMA GALEGA. ANO 2012

SECCIÓN	15	A CORUÑA
SERVIZO	01	C. HOSPITALARIO UNIVERSITARIO A CORUÑA
PROGRAMA	412A	ATENCIÓN ESPECIALIZADA

PERSONAL ESTATUTARIO SANITARIO NON FACULTATIVO - BÁSICAS

LIÑA	DENOMINACIÓN	GR	N.POST	S O L D O	EXTRA	OUTRAS BASICAS	TOTAL BASICAS	T. RETRIB	
0087	S-A2-02 SUPERVISOR/A ÁREA FUNCIONAL	A2	12	138.093,12	30.774,48		168.867,60	366.027,36	
0088	S-A2-03 SUPERVISOR/A UNIDADE	A2	78	897.605,28	194.333,88		1.091.939,16	2.248.760,28	
0089	S-A2-12 MATRÓN/A HOSPITAL	A2	25	287.694,00	62.286,50		349.980,50	657.543,00	
0090	S-A2-13 SECRETARIO/A ESTUDIOS ESCOLA ENFERMA	A2	1	11.507,76	2.491,46		13.999,22	28.466,40	
0091	S-A2-33 ENFERMEIRO/A ESPECIALISTA EN SAUDE M	A2	2	23.015,52	4.982,92		27.998,44	52.603,44	
0092	S-A2-19 ENFERMEIRO/A SERVIZOS CENTRAIS	A2	292	3.360.265,92	706.166,96		4.066.432,88	7.442.344,16	
0093	S-A2-20 ENFERMEIRO/A UNIDADE HOSPITAL	A2	844	9.712.549,44	2.041.112,72		11.753.662,16	21.511.433,12	
0094	S-A2-22 PROFESOR/A ESCOLA ENFERMARÍA	A2	3	34.523,28	7.255,14		41.778,42	77.193,24	
0095	S-A2-23 TERAPEUTA OCUPACIONAL	A2	10	115.077,60	24.183,80		139.261,40	254.874,80	
0096	S-A2-24 ENFERMEIRO/A CONSULTA II. A.A.	A2	59	678.957,84	142.684,42		821.642,26	1.442.439,08	
0097	S-A2-25 ENFERMEIRO/A CONSULTA EXTERNA HOSPIT	A2	7	80.554,32	16.928,66		97.482,98	172.423,58	
0098	S-A2-29 FISIOTERAPEUTA HOSPITAL	A2	23	264.678,48	55.622,74		320.301,22	592.452,40	
0099	S-A2-99 LOGOPEDA	A2	5	57.538,80	12.091,90		69.630,70	127.437,40	
0100	S-C1-01 TÉCNICO/A ESPECIALISTA	C1	161	1.391.078,64	327.483,66		1.718.562,30	3.092.352,76	
0101	S-C1-02 COORDINADOR/A TÉCNICOS/AS ESPECIALIS	C1	1	8.640,24	2.079,00		10.719,24	20.231,40	
0102	S-C2-02 TCO. EN COIDADOS AUX. DE ENFERMERÍA	C2	27	194.157,00	50.960,88		245.117,88	455.066,64	
0103	S-C2-03 TCO. EN COIDADOS AUX. DE ENFERMERÍA	C2	653	4.695.723,00	1.232.498,32		5.928.221,32	11.194.196,16	
0104	S-C2-04 TCO. EN COIDADOS AUX. DE ENFERMERÍA	C2	158	1.136.178,00	298.215,52		1.434.393,52	2.708.549,76	
0105	S-C2-05 TCO. EN COIDADOS AUX. DE ENFERMERÍA	C2	25	179.775,00	47.186,00		226.961,00	421.358,00	
0106	S-C2-06 TCO. EN COIDADOS AUX. DE ENFERMERÍA	C2	2	14.382,00	3.774,88		18.156,88	34.285,44	
0107	S-C2-07 COORDINADOR/A TCO. EN COIDADOS AUX.	C2	1	7.191,00	1.932,24		9.123,24	18.167,38	
0108	S-C2-08 TÉCNICO/A EN FARMACIA	C2	6	43.146,00	11.324,64		54.470,64	102.856,32	
0109	S-C2-01 TCO.EN COIDADOS AUX.DE ENFERMERÍA EN	C2	49	352.359,00	96.874,96		449.233,96	859.420,80	
8008	I.P.C. GALEGO					188.481,04	188.481,04	188.481,04	
T O T A L				2.444	23.684.691,24	5.373.245,68	188.481,04	29.246.417,96	54.068.963,96

PERSONAL ESTATUTARIO SANITARIO NON FACULTATIVO - COMPLEMENTARIAS

LIÑA	DENOMINACIÓN	NIV	COM.DESTINO	COM.ESPECIF.	PRODUCT.FIXA	P. R. D.	OUTRAS	TOTAL COMP.
0087	S-A2-02 SUPERVISOR/A ÁREA FUNCIONAL	24	83.939,52	86.899,68	26.320,56			197.159,76
0088	S-A2-03 SUPERVISOR/A UNIDADE	23	511.438,20	479.060,40	166.322,52			1.156.821,12
0089	S-A2-12 MATRÓN/A HOSPITAL	23	163.922,50	91.854,00	51.786,00			307.562,50
0090	S-A2-13 SECRETARIO/A ESTUDIOS ESCOLA E	23	6.556,90	5.716,90	2.193,38			14.467,18
0091	S-A2-33 ENFERMEIRO/A ESPECIALISTA EN S	23	13.113,80	7.348,32	4.142,88			24.605,00
0092	S-A2-19 ENFERMEIRO/A SERVIZOS CENTRAIS	22	1.786.456,00	1.037.943,20	551.512,08			3.375.911,28
0093	S-A2-20 ENFERMEIRO/A UNIDADE HOSPITAL	22	5.163.592,00	3.000.082,40	1.594.096,56			9.757.770,96
0094	S-A2-22 PROFESOR/A ESCOLA ENFERMARÍA	22	18.354,00	10.663,80	6.397,02			35.414,82
0095	S-A2-23 TERAPEUTA OCUPACIONAL	22	61.180,00	35.546,00	18.887,40			115.613,40
0096	S-A2-24 ENFERMEIRO/A CONSULTA II. A.A.	22	360.962,00	148.399,16	111.435,66			620.796,82
0097	S-A2-25 ENFERMEIRO/A CONSULTA EXTERNA	22	42.826,00	18.893,42	13.221,18			74.940,60
0098	S-A2-29 FISIOTERAPEUTA HOSPITAL	22	140.714,00	87.996,16	43.441,02			272.151,18
0099	S-A2-99 LOGOPEDA	22	30.590,00	17.773,00	9.443,70			57.806,70
0100	S-C1-01 TÉCNICO/A ESPECIALISTA	18	762.731,06	375.606,56	235.452,84			1.373.790,46
0101	S-C1-02 COORDINADOR/A TÉCNICOS/AS ESPE	19	5.006,96	2.332,96	2.172,24			9.512,16
0102	S-C2-02 TCO. EN COIDADOS AUX. DE ENFER	16	113.377,32	60.381,72	36.189,72			209.948,76
0103	S-C2-03 TCO. EN COIDADOS AUX. DE ENFER	16	2.742.051,48	1.648.668,28	875.255,08			5.265.974,84
0104	S-C2-04 TCO. EN COIDADOS AUX. DE ENFER	16	663.467,28	398.912,08	211.776,88			1.274.156,24
0105	S-C2-05 TCO. EN COIDADOS AUX. DE ENFER	16	104.979,00	55.909,00	33.509,00			194.397,00
0106	S-C2-06 TCO. EN COIDADOS AUX. DE ENFER	16	8.398,32	5.049,52	2.680,72			16.128,56
0107	S-C2-07 COORDINADOR/A TCO. EN COIDADOS	17	4.467,96	2.524,76	2.051,42			9.044,14
0108	S-C2-08 TÉCNICO/A EN FARMACIA	16	25.194,96	15.148,56	8.042,16			48.385,68
0109	S-C2-01 TCO.EN COIDADOS AUX.DE ENFERME	18	232.135,54	112.373,66	65.677,64			410.186,84
8008	I.P.C. GALEGO							
T O T A L			13.045.454,80	7.705.083,54	4.072.007,66			24.822.546,00

ORZAMENTOS DA COMUNIDADE AUTÓNOMA GALEGA. ANO 2012

SECCIÓN	15	A CORUÑA
SERVIZO	01	C. HOSPITALARIO UNIVERSITARIO A CORUÑA
PROGRAMA	412A	ATENCIÓN ESPECIALIZADA

PERSONAL ESTATUTARIO SANITARIO FACULTATIVO - BÁSICAS

LIÑA	DENOMINACIÓN	GR	N.POST	S O L D O	P.EXTRA	OUTRAS BASICAS	TOTAL BASICAS	T. RETRIB	
0110	SF-A1-01	COORDINADOR/A ADMISIÓN	A1	1	13.308,60	3.033,46		16.342,06	58.043,16
0111	SF-A1-02	COORDINADOR/A URXENCIAS	A1	1	13.308,60	3.033,46		16.342,06	58.043,16
0112	SF-A1-04	XEFE/A SERVIZO CON C. E.	A1	34	452.492,40	103.137,64		555.630,04	1.973.467,44
0113	SF-A1-05	XEFE/A SERVIZO SEN C. E.	A1	3	39.925,80	9.100,38		49.026,18	134.092,98
0114	SF-A1-12	XEFE/A SECCIÓN CON C. E.	A1	80	1.064.688,00	221.206,40		1.285.894,40	4.100.320,00
0115	SF-A1-14	ADXUNTO/A ESPECIALISTA ÁREA CON C. E	A1	525	6.987.015,00	1.330.612,50		8.317.627,50	23.351.097,00
0116	SF-A1-15	ADXUNTO/A ESPECIALISTA ÁREA SEN C. E	A1	39	519.035,40	98.845,50		617.880,90	1.308.805,68
0117	SF-A1-16	MÉDICO/A URXENCIAS HOSPITALARIAS CON	A1	24	319.406,40	60.828,00		380.234,40	1.067.478,72
0118	SF-A1-17	MÉDICO/A DE URXENCIAS HOSPITALARIAS	A1	2	26.617,20	5.069,00		31.686,20	67.118,24
0119	SF-A1-18	MÉDICO/A ADMISIÓN E DOCUMENTACIÓN CL	A1	9	119.777,40	22.810,50		142.587,90	400.304,52
0120	SF-A1-87	FACULTATIVO/A XERARQUIZADO MEDICINA	A1	3	39.925,80	7.603,50		47.529,30	133.434,84
8009	I.P.C. GALEGO						95.069,67	95.069,67	95.069,67
T O T A L				721	9.595.500,60	1.865.280,34	95.069,67	11.555.850,61	32.747.275,41

PERSONAL ESTATUTARIO SANITARIO FACULTATIVO - COMPLEMENTARIAS

LIÑA	DENOMINACIÓN	NIV	COM.DESTINO	COM.ESPECIF.	PRODUCT.FIXA	P. R. D.	OUTRAS	TOTAL COMP.
0110	SF-A1-01	COORDINADOR/A ADMISIÓN	28	9.988,72	13.345,50	17.167,92	1.198,96	41.701,10
0111	SF-A1-02	COORDINADOR/A URXENCIAS	28	9.988,72	13.345,50	17.167,92	1.198,96	41.701,10
0112	SF-A1-04	XEFE/A SERVIZO CON C. E.	28	339.616,48	453.747,00	583.709,28	40.764,64	1.417.837,40
0113	SF-A1-05	XEFE/A SERVIZO SEN C. E.	28	29.966,16		51.503,76	3.596,88	85.066,80
0114	SF-A1-12	XEFE/A SECCIÓN CON C. E.	26	670.264,00	970.569,60	1.079.456,00	94.136,00	2.814.425,60
0115	SF-A1-14	ADXUNTO/A ESPECIALISTA ÁREA CO	24	3.672.354,00	5.732.559,00	5.040.189,00	588.367,50	15.033.469,50
0116	SF-A1-15	ADXUNTO/A ESPECIALISTA ÁREA SE	24	272.803,44		374.414,04	43.707,30	690.924,78
0117	SF-A1-16	MÉDICO/A URXENCIAS HOSPITALARI	24	167.879,04	262.059,84	230.408,64	26.896,80	687.244,32
0118	SF-A1-17	MÉDICO/A DE URXENCIAS HOSPITAL	24	13.989,92		19.200,72	2.241,40	35.432,04
0119	SF-A1-18	MÉDICO/A ADMISIÓN E DOCUMENTAC	24	62.954,64	98.272,44	86.403,24	10.086,30	257.716,62
0120	SF-A1-87	FACULTATIVO/A XERARQUIZADO MED	24	20.984,88	32.757,48	28.801,08	3.362,10	85.905,54
8009	I.P.C. GALEGO							
T O T A L				5.270.790,00	7.576.656,36	7.528.421,60	815.556,84	21.191.424,80

ORZAMENTOS DA COMUNIDADE AUTÓNOMA GALEGA. ANO 2012

SECCIÓN	15	A CORUÑA
SERVIZO	01	C. HOSPITALARIO UNIVERSITARIO A CORUÑA
PROGRAMA	412A	ATENCIÓN ESPECIALIZADA

PERSONAL CONCERTADO COA UNIVERSIDADE

LIÑA	D E N O M I N A C I Ó N	GR	N.POST	S O L D O	P. EXTRA	TOTAL BASICAS	TOTAL COMP.	TOTAL RETR.
0121	VS-A2-01 P.V. DIR. TCO. ESCOLA EN	A2	1					
0122	VS-A2-20 P.V. ENFERMEIRO/A UNIDAD	A2	1					
0123	VS-A2-22 P.V. PROFESOR/A ESCOLA E	A2	2					
0124	VS-A2-29 P.V. FISIOTERAPEUTA HOSP	A2	7					
0125	VSF-A1-05 P.V. XEFE/A SERVIZO SEN	A1	3					
0126	VSF-A1-12 P.V. XEFE/A SECCIÓN CON	A1	1					
0127	VSF-A1-13 P.V. XEFE/A SECCIÓN SEN	A1	1					
0128	VSF-A1-14 P.V. ADXUNTO/A ESPECIALI	A1	1					
0129	VSF-A1-15 P.V. ADXUNTO/A ESPECIALI	A1	4					
T O T A L			21					

ORZAMENTOS DA COMUNIDADE AUTÓNOMA GALEGA. ANO 2012

SECCIÓN	15	A CORUÑA
SERVIZO	01	C. HOSPITALARIO UNIVERSITARIO A CORUÑA
PROGRAMA	414A	FORMACIÓN DE GRADUADOS E POSGRADUADOS

PERSONAL SANITARIO EN FORMACIÓN

LIÑA	D E N O M I N A C I Ó N		GR	N.POST	S O L D O	P. EXTRA	OUTRAS BASICAS	TOTAL BASICAS	TOTAL COMP.	TOTAL RETR.
0130	M-A1-01	PER. RESIDENTE FORMACIÓN	A1	56	741.377,28	154.873,60		896.250,88	35.850,08	932.100,96
0131	M-A1-01/2	PER. RESIDENTE FORMACIÓN	A1	5	33.097,20	8.514,45		41.611,65		41.611,65
0132	M-A1-02	PER. RESIDENTE FORMACIÓN	A1	56	741.377,28	167.263,04		908.640,32	98.029,12	1.006.669,44
0133	M-A1-02/2	PER. RESIDENTE FORMACIÓN	A1	5	35.745,00	9.195,60		44.940,60		44.940,60
0134	M-A1-03	PER. RESIDENTE FORMACIÓN	A1	60	794.332,80	195.804,00		990.136,80	188.301,60	1.178.438,40
0135	M-A1-03/2	PER. RESIDENTE FORMACIÓN	A1	1	7.810,92	2.009,40		9.820,32		9.820,32
0136	M-A1-04	PER. RESIDENTE FORMACIÓN	A1	56	741.377,28	198.238,88		939.616,16	253.475,04	1.193.091,20
0137	M-A1-04/2	PER. RESIDENTE FORMACIÓN	A1	5	42.364,50	10.898,50		53.263,00		53.263,00
0138	M-A1-05	PER. RESIDENTE FORMACIÓN	A1	20	264.777,60	76.330,40		341.108,00	118.284,00	459.392,00
0139	M-A1-05/2	PER. RESIDENTE FORMACIÓN	A1	1	9.134,82	2.349,98		11.484,80		11.484,80
0140	M-A2-01	PER. RESIDENTE FORMACIÓN	A2	6	67.414,32	14.082,84		81.497,16	3.259,92	84.757,08
0141	M-A2-01/2	PER. RESIDENTE FORMACIÓN	A2	2	11.235,72	2.890,46		14.126,18		14.126,18
0142	M-A2-02	PER. RESIDENTE FORMACIÓN	A2	4	44.942,88	10.139,60		55.082,48	5.942,32	61.024,80
0143	M-A2-02/2	PER. RESIDENTE FORMACIÓN	A2	1	6.067,26	1.560,84		7.628,10		7.628,10
8010	I.P.C. GALEGO						19.291,93	19.291,93		19.291,93
T O T A L				278	3.541.054,86	854.151,59	19.291,93	4.414.498,38	703.142,08	5.117.640,46



05 ÁREA SANITARIA DE FERROL

ORZAMENTOS DA COMUNIDADE AUTÓNOMA GALEGA. ANO 2012

SECCIÓN	15	A CORUÑA
SERVIZO	05	ÁREA SANITARIA DE FERROL
PROGRAMA	412A	ATENCIÓN ESPECIALIZADA

PERSONAL DIRECTIVO - BÁSICAS

LIÑA	DENOMINACIÓN	GR	N.POST	S O L D O	P.EXTRA	OUTRAS BASICAS	TOTAL BASICAS	T. RETRIB
0144	D-A1-51 DIR. ÁREA SANITARIA	A1	1	13.308,60	3.106,54		16.415,14	56.053,20
0145	D-A1-53 DIR. DE PROCESOS	A1	2	26.617,20	6.213,08		32.830,28	104.546,96
0146	D-A1-52 DIR. XERENTE DE PROCESOS	A1	1	13.308,60	3.033,46		16.342,06	53.469,92
0147	D-A1-34 DIR. RR.HH. E RR.LL.	A1	1	13.308,60	2.960,38		16.268,98	52.958,22
0148	D-A1-35 DIR. RR.EE. E SS.XX.	A1	1	13.308,60	2.960,38		16.268,98	52.958,22
0149	D-A1-49 SUBDIR. SISTEMAS DE INFORMACIÓN	A1	1	13.308,60	2.765,08		16.073,68	47.345,06
0150	D-A1-55 SUBDIR. DE XESTIÓN	A1	1	13.308,60	2.765,08		16.073,68	47.345,06
0151	D-A2-14 DIR. PROCESOS ENFERMARÍA	A2	1	11.507,76	2.795,12		14.302,88	44.360,60
0152	D-A2-15 SUBDIR. PROCESOS DE ENFERMARÍA	A2	1	11.507,76	2.637,62		14.145,38	39.012,32
8011	I.P.C. GALEGO					1.884,60	1.884,60	1.884,60
T O T A L			10	129.484,32	29.236,74	1.884,60	160.605,66	499.934,16

PERSONAL DIRECTIVO - COMPLEMENTARIAS

LIÑA	DENOMINACIÓN	NIV	COM.DESTINO	COM.ESPECIF.	PRODUCT.FIXA	P. R. D.	OUTRAS	TOTAL COMP.
0144	D-A1-51 DIR. ÁREA SANITARIA	29	10.427,06	29.211,00				39.638,06
0145	D-A1-53 DIR. DE PROCESOS	29	20.854,12	50.862,56				71.716,68
0146	D-A1-52 DIR. XERENTE DE PROCESOS	28	9.988,72	27.139,14				37.127,86
0147	D-A1-34 DIR. RR.HH. E RR.LL.	27	9.550,10	27.139,14				36.689,24
0148	D-A1-35 DIR. RR.EE. E SS.XX.	27	9.550,10	27.139,14				36.689,24
0149	D-A1-49 SUBDIR. SISTEMAS DE INFORMACIÓN	26	8.378,30	22.893,08				31.271,38
0150	D-A1-55 SUBDIR. DE XESTIÓN	26	8.378,30	22.893,08				31.271,38
0151	D-A2-14 DIR. PROCESOS ENFERMARÍA	26	8.378,30	21.679,42				30.057,72
0152	D-A2-15 SUBDIR. PROCESOS DE ENFERMARÍA	25	7.433,58	17.433,36				24.866,94
8011	I.P.C. GALEGO							
T O T A L			92.938,58	246.389,92				339.328,50

ORZAMENTOS DA COMUNIDADE AUTÓNOMA GALEGA. ANO 2012

SECCIÓN	15	A CORUÑA
SERVIZO	05	ÁREA SANITARIA DE FERROL
PROGRAMA	412A	ATENCIÓN ESPECIALIZADA

PERSONAL ESTATUTARIO DE XESTIÓN E SERVIZOS - BÁSICAS

LIÑA	DENOMINACIÓN	GR	N.POST	S O L D O	P.EXTRA	OUTRAS BASICAS	TOTAL BASICAS	T. RETRIB
0154	N-A1-01 XEFE/A SERVIZO-SUBGRUPO A1	A1	1	13.308,60	2.765,08		16.073,68	36.749,58
0155	N-A1-02 XEFE/A SECCIÓN-SUBGRUPO A1	A1	1	13.308,60	2.534,50		15.843,10	33.144,72
0156	N-A1-03 PERSOAL TÉCNICO SUPERIOR	A1	3	39.925,80	7.384,26		47.310,06	91.713,72
0157	N-A1-05 GRUPO TCO. FUNCIÓN ADMTVA.	A1	3	39.925,80	7.384,26		47.310,06	91.713,72
0158	N-A1-06 PSICÓLOGO/A	A1	1	13.308,60	2.461,42		15.770,02	30.571,24
0159	N-A1-07 BIBLIOTECARIO/A	A1	1	13.308,60	2.461,42		15.770,02	30.571,24
0160	N-A2-01 XEFE/A SERVIZO-SUBGRUPO A2	A2	3	34.523,28	8.385,36		42.908,64	106.562,58
0161	N-A2-02 XEFE/A SECCIÓN-SUBGRUPO A2	A2	4	46.031,04	10.258,16		56.289,20	127.665,12
0162	N-A2-07 TRABALLADOR/A SOCIAL (HOSPITAL)	A2	5	57.538,80	11.727,20		69.266,00	122.437,30
0163	N-A2-08 ENXEÑEIRO/A TÉCNICO	A2	1	11.507,76	2.345,44		13.853,20	24.487,46
0164	N-A2-09 GRUPO XESTIÓN FUNCIÓN ADMTIVA.	A2	6	69.046,56	14.072,64		83.119,20	146.924,76
0165	N-A2-15 TCO. XESTIÓN DE SISTEMAS E TECNOLOXÍ	A2	3	34.523,28	7.036,32		41.559,60	73.462,38
0166	N-C1-01 XEFE/A SECCIÓN-SUBGRUPO C1	C1	7	60.481,68	16.872,66		77.354,34	195.536,46
0167	N-C1-13 XEFE/A DE COCIÑA	C1	2	17.280,48	4.820,76		22.101,24	55.867,56
0168	N-C1-02 XEFE/A GRUPO-SUBGRUPO C1	C1	6	51.841,44	12.743,64		64.585,08	136.150,56
0169	N-C1-05 GRUPO ADMINISTRATIVO FUNCIÓN ADMTIVA	C1	9	77.762,16	18.306,54		96.068,70	171.894,24
0170	N-C1-06 XEFE/A EQUIPO-SUBGRUPO C1	C1	1	8.640,24	2.034,06		10.674,30	21.739,62
0171	N-C1-07 COCIÑEIRO/A	C1	6	51.841,44	12.204,36		64.045,80	118.981,80
0172	N-C1-12 TCO. ESPECIALISTA EN SISTEMAS E TECN	C1	4	34.560,96	8.136,24		42.697,20	76.397,44
0173	N-C2-01 XEFE/A GRUPO-SUBGRUPO C2	C2	21	151.011,00	43.405,32		194.416,32	438.683,28
0174	N-C2-02 XEFE/A PERSOAL SUBALTERNO HOSPITAL	C2	3	21.573,00	6.065,94		27.638,94	61.668,18
0175	N-C2-04 XEFE/A EQUIPO-SUBGRUPO C2	C2	2	14.382,00	3.954,08		18.336,08	39.874,24
0176	N-C2-05 XEFE/A EQUIPO HOSP. E SERVIZO URXENC	C2	7	50.337,00	13.839,28		64.176,28	139.559,84
0177	N-C2-07 ALBANEL	C2	1	7.191,00	1.887,44		9.078,44	16.854,32
S U M A E S E G U E			101	933.159,12	223.086,38		1.156.245,50	2.389.211,36

PERSONAL ESTATUTARIO DE XESTIÓN E SERVIZOS - COMPLEMENTARIAS

LIÑA	DENOMINACIÓN	NIV	COM.DESTINO	COM.ESPECIF.	PRODUCT.FIXA	P. R. D.	OUTRAS	TOTAL COMP.
0154	N-A1-01 XEFE/A SERVIZO-SUBGRUPO A1	26	8.378,30	9.860,34	2.437,26			20.675,90
0155	N-A1-02 XEFE/A SECCIÓN-SUBGRUPO A1	24	6.994,96	8.113,28	2.193,38			17.301,62
0156	N-A1-03 PERSOAL TÉCNICO SUPERIOR	23	19.670,70	18.518,64	6.214,32			44.403,66
0157	N-A1-05 GRUPO TCO. FUNCIÓN ADMTVA.	23	19.670,70	18.518,64	6.214,32			44.403,66
0158	N-A1-06 PSICÓLOGO/A	23	6.556,90	6.172,88	2.071,44			14.801,22
0159	N-A1-07 BIBLIOTECARIO/A	23	6.556,90	6.172,88	2.071,44			14.801,22
0160	N-A2-01 XEFE/A SERVIZO-SUBGRUPO A2	26	25.134,90	29.581,02	8.938,02			63.653,94
0161	N-A2-02 XEFE/A SECCIÓN-SUBGRUPO A2	24	27.979,84	32.453,12	10.942,96			71.375,92
0162	N-A2-07 TRABALLADOR/A SOCIAL (HOSPITAL)	21	28.400,40	16.545,90	8.225,00			53.171,30
0163	N-A2-08 ENXEÑEIRO/A TÉCNICO	21	5.680,08	3.309,18	1.645,00			10.634,26
0164	N-A2-09 GRUPO XESTIÓN FUNCIÓN ADMTIVA.	21	34.080,48	19.855,08	9.870,00			63.805,56
0165	N-A2-15 TCO. XESTIÓN DE SISTEMAS E TEC	21	17.040,24	9.927,54	4.935,00			31.902,78
0166	N-C1-01 XEFE/A SECCIÓN-SUBGRUPO C1	24	48.964,72	50.067,22	19.150,18			118.182,12
0167	N-C1-13 XEFE/A DE COCIÑA	24	13.989,92	14.304,92	5.471,48			33.766,32
0168	N-C1-02 XEFE/A GRUPO-SUBGRUPO C1	20	31.657,92	28.939,68	10.967,88			71.565,48
0169	N-C1-05 GRUPO ADMINISTRATIVO FUNCIÓN A	18	42.637,14	20.026,44	13.161,96			75.825,54
0170	N-C1-06 XEFE/A EQUIPO-SUBGRUPO C1	18	4.737,46	4.499,88	1.827,98			11.065,32
0171	N-C1-07 COCIÑEIRO/A	18	28.424,76	13.350,96	13.160,28			54.936,00
0172	N-C1-12 TCO. ESPECIALISTA EN SISTEMAS	18	18.949,84	8.900,64	5.849,76			33.700,24
0173	N-C2-01 XEFE/A GRUPO-SUBGRUPO C2	20	110.802,72	95.076,66	38.387,58			244.266,96
0174	N-C2-02 XEFE/A PERSOAL SUBALTERNO HOSP	19	15.020,88	12.428,22	6.580,14			34.029,24
0175	N-C2-04 XEFE/A EQUIPO-SUBGRUPO C2	18	9.474,92	8.407,28	3.655,96			21.538,16
0176	N-C2-05 XEFE/A EQUIPO HOSP. E SERVIZO	18	33.162,22	29.425,48	12.795,86			75.383,56
0177	N-C2-07 ALBANEL	16	4.199,16	2.236,36	1.340,36			7.775,88
S U M A E S E G U E			568.166,06	466.692,24	198.107,56			1.232.965,86

ORZAMENTOS DA COMUNIDADE AUTÓNOMA GALEGA. ANO 2012

SECCIÓN	15	A CORUÑA
SERVIZO	05	ÁREA SANITARIA DE FERROL
PROGRAMA	412A	ATENCIÓN ESPECIALIZADA

PERSONAL ESTATUTARIO DE XESTIÓN E SERVIZOS - BÁSICAS

LIÑA	DENOMINACIÓN	GR	N.POST	S O L D O	P.EXTRA	OUTRAS BASICAS	TOTAL BASICAS	T. RETRIB
	S U M A S A N T E R I O R E S		101	933.159,12	223.086,38		1.156.245,50	2.389.211,36
0178	N-C2-09 GRUPO AUXILIAR DA FUNCIÓN ADMIVA. EQ	C2	97	697.527,00	183.081,68		880.608,68	1.679.615,14
0179	N-C2-11 CALEFACTOR/A	C2	8	57.528,00	15.099,52		72.627,52	134.834,56
0180	N-C2-13 CARPINTEIRO/A	C2	2	14.382,00	3.774,88		18.156,88	33.708,64
0181	N-C2-15 CONDUTOR/A	C2	1	7.191,00	1.887,44		9.078,44	16.854,32
0182	N-C2-16 CONDUTOR/A INSTALACIÓNS	C2	8	57.528,00	15.099,52		72.627,52	145.202,40
0183	N-C2-18 COSTUREIRO/A	C2	5	35.955,00	9.437,20		45.392,20	84.271,60
0184	N-C2-19 ELECTRICISTA	C2	2	14.382,00	3.774,88		18.156,88	33.708,64
0185	N-C2-20 FONTANEIRO/A	C2	4	28.764,00	7.549,76		36.313,76	67.417,28
0186	N-C2-25 PINTOR/A	C2	1	7.191,00	1.887,44		9.078,44	16.854,32
0187	N-C2-27 TELEFONISTA	C2	7	50.337,00	13.212,08		63.549,08	117.980,24
0188	N-C2-28 XARDINEIRO/A	C2	1	7.191,00	1.887,44		9.078,44	16.854,32
0189	N-C2-29 MECÁNICO/A	C2	2	14.382,00	3.774,88		18.156,88	33.708,64
0190	N-AP-05 ENCARGADO/A DE QUENDA DE CELADORES/A	AP	11	72.398,04	19.572,30		91.970,34	193.391,66
0191	N-AP-06 CELADOR/A ENC. LAVANDERÍA	AP	3	19.744,92	5.057,34		24.802,26	53.254,74
0192	N-AP-09 LAVANDEIRO/A	AP	14	92.142,96	23.600,92		115.743,88	224.657,16
0193	N-AP-10 LIMPADOR/A	AP	9	59.234,76	15.172,02		74.406,78	144.422,46
0194	N-AP-12 PINCHE	AP	58	381.735,12	97.775,24		479.510,36	930.722,52
0195	N-AP-13 PASADOR/A DE FERRO	AP	15	98.724,60	25.286,70		124.011,30	240.704,10
0196	N-AP-01 AUX. AUTOPSIAS (CELADOR/A)	AP	1	6.581,64	1.732,54		8.314,18	18.442,62
0197	N-AP-03 CELADOR/A AT. DIRECTA AO ENFERMO	AP	122	802.960,08	211.369,88		1.014.329,96	2.036.550,88
0198	N-AP-04 CELADOR/A QUIRÓFANO	AP	7	46.071,48	12.127,78		58.199,26	118.190,94
8013	I.P.C. GALEGO					30.386,08	30.386,08	30.386,08
	T O T A L		479	3.505.110,72	895.247,82	30.386,08	4.430.744,62	8.760.944,62

PERSONAL ESTATUTARIO DE XESTIÓN E SERVIZOS - COMPLEMENTARIAS

LIÑA	DENOMINACIÓN	NIV	COM.DESTINO	COM.ESPECIF.	PRODUCT.FIXA	P. R. D.	OUTRAS	TOTAL COMP.
	S U M A S A N T E R I O R E S		568.166,06	466.692,24	198.107,56			1.232.965,86
0178	N-C2-09 GRUPO AUXILIAR DA FUNCIÓN ADMT	16	407.318,52	261.673,02	130.014,92			799.006,46
0179	N-C2-11 CALEFACTOR/A	16	33.593,28	17.890,88	10.722,88			62.207,04
0180	N-C2-13 CARPINTEIRO/A	16	8.398,32	4.472,72	2.680,72			15.551,76
0181	N-C2-15 CONDUTOR/A	16	4.199,16	2.236,36	1.340,36			7.775,88
0182	N-C2-16 CONDUTOR/A INSTALACIÓNS	16	33.593,28	28.258,72	10.722,88			72.574,88
0183	N-C2-18 COSTUREIRO/A	16	20.995,80	11.181,80	6.701,80			38.879,40
0184	N-C2-19 ELECTRICISTA	16	8.398,32	4.472,72	2.680,72			15.551,76
0185	N-C2-20 FONTANEIRO/A	16	16.796,64	8.945,44	5.361,44			31.103,52
0186	N-C2-25 PINTOR/A	16	4.199,16	2.236,36	1.340,36			7.775,88
0187	N-C2-27 TELEFONISTA	16	29.394,12	15.654,52	9.382,52			54.431,16
0188	N-C2-28 XARDINEIRO/A	16	4.199,16	2.236,36	1.340,36			7.775,88
0189	N-C2-29 MECÁNICO/A	16	8.398,32	4.472,72	2.680,72			15.551,76
0190	N-AP-05 ENCARGADO/A DE QUENDA DE CELAD	15	45.040,38	43.030,68	13.350,26			101.421,32
0191	N-AP-06 CELADOR/A ENC. LAVANDERÍA	13	10.598,70	12.198,48	5.655,30			28.452,48
0192	N-AP-09 LAVANDEIRO/A	13	49.460,60	40.981,64	18.471,04			108.913,28
0193	N-AP-10 LIMPADOR/A	13	31.796,10	26.345,34	11.874,24			70.015,68
0194	N-AP-12 PINCHE	13	204.908,20	169.781,08	76.522,88			451.212,16
0195	N-AP-13 PASADOR/A DE FERRO	13	52.993,50	43.908,90	19.790,40			116.692,80
0196	N-AP-01 AUX. AUTOPSIAS (CELADOR/A)	14	3.814,16	4.994,92	1.319,36			10.128,44
0197	N-AP-03 CELADOR/A AT. DIRECTA AO ENFER	14	465.327,52	395.931,48	160.961,92			1.022.220,92
0198	N-AP-04 CELADOR/A QUIRÓFANO	14	26.699,12	24.057,04	9.235,52			59.991,68
8013	I.P.C. GALEGO							
	T O T A L		2.038.288,42	1.591.653,42	700.258,16			4.330.200,00

ORZAMENTOS DA COMUNIDADE AUTÓNOMA GALEGA. ANO 2012

SECCIÓN	15	A CORUÑA
SERVIZO	05	ÁREA SANITARIA DE FERROL
PROGRAMA	412A	ATENCIÓN ESPECIALIZADA

PERSONAL ESTATUTARIO DE COTA

LIÑA	D E N O M I N A C I Ó N		GR	N.POST	S O L D O	P. EXTRA	OUTRAS BASICAS	TOTAL BASICAS	TOTAL COMP.	TOTAL RETR.
0199	Q-A1-16	M.A. TRAUMATOLOXÍA	A1	1	21.632,40	5.694,62		27.327,02	6.945,82	34.272,84
0200	Q-A1-18	M.A. OFTALMOLOXÍA	A1	2	30.094,56	8.165,64		38.260,20	10.884,40	49.144,60
0201	Q-A1-19	M.A. CIRURXÍA XERAL	A1	1	22.408,56	5.883,86		28.292,42	7.119,34	35.411,76
8014	I.P.C. GALEGO						449,65	449,65		449,65
T O T A L				4	74.135,52	19.744,12	449,65	94.329,29	24.949,56	119.278,85

ORZAMENTOS DA COMUNIDADE AUTÓNOMA GALEGA. ANO 2012

SECCIÓN	15	A CORUÑA
SERVIZO	05	ÁREA SANITARIA DE FERROL
PROGRAMA	412A	ATENCIÓN ESPECIALIZADA

PERSOAL RELIXIOSO

LIÑA	D E N O M I N A C I Ó N	GR	N. POST	S O L D O	P. EXTRA	OUTRAS BASICAS	TOTAL BASICAS	TOTAL COMP.	TOTAL RETR.	
0202	C-01 CAPELÁN XORNADA COMPLETA		2	22.125,84	4.622,08		26.747,92	1.069,92	27.817,84	
0203	C-02 CAPELÁN MEDIA XORNADA		2	11.063,04	2.311,00		13.374,04	534,88	13.908,92	
8015	I.P.C. GALEGO					157,90	157,90		157,90	
T O T A L				4	33.188,88	6.933,08	157,90	40.279,86	1.604,80	41.884,66

ORZAMENTOS DA COMUNIDADE AUTÓNOMA GALEGA. ANO 2012

SECCIÓN	15	A CORUÑA
SERVIZO	05	ÁREA SANITARIA DE FERROL
PROGRAMA	412A	ATENCIÓN ESPECIALIZADA

PERSONAL ESTATUTARIO SANITARIO NON FACULTATIVO - BÁSICAS

LIÑA	DENOMINACIÓN	GR	N.POST	S O L D O	EXTRA	OUTRAS BASICAS	TOTAL BASICAS	T. RETRIB
0204	S-A2-02 SUPERVISOR/A ÁREA FUNCIONAL	A2	11	126.585,36	28.209,94		154.795,30	335.525,08
0205	S-A2-03 SUPERVISOR/A UNIDADE	A2	24	276.186,24	59.795,04		335.981,28	691.926,24
0206	S-A2-12 MATRÓN/A HOSPITAL	A2	13	149.600,88	32.388,98		181.989,86	341.922,36
0207	S-A2-33 ENFERMEIRO/A ESPECIALISTA EN SAUDE M	A2	1	11.507,76	2.491,46		13.999,22	26.301,72
0208	S-A2-19 ENFERMEIRO/A SERVIZOS CENTRAIS	A2	136	1.565.055,36	328.899,68		1.893.955,04	3.466.297,28
0209	S-A2-20 ENFERMEIRO/A UNIDADE HOSPITAL	A2	187	2.151.951,12	452.237,06		2.604.188,18	4.766.158,76
0210	S-A2-23 TERAPEUTA OCUPACIONAL	A2	5	57.538,80	12.091,90		69.630,70	127.437,40
0211	S-A2-24 ENFERMEIRO/A CONSULTA II. A.A.	A2	16	184.124,16	38.694,08		222.818,24	391.169,92
0212	S-A2-25 ENFERMEIRO/A CONSULTA EXTERNA HOSPIT	A2	34	391.263,84	82.224,92		473.488,76	837.485,96
0213	S-A2-29 FISIOTERAPEUTA HOSPITAL	A2	12	138.093,12	29.020,56		167.113,68	309.105,60
0214	S-C1-01 TÉCNICO/A ESPECIALISTA	C1	83	717.139,92	168.826,98		885.966,90	1.594.194,28
0215	S-C1-02 COORDINADOR/A TÉCNICOS/AS ESPECIALIS	C1	1	8.640,24	2.079,00		10.719,24	20.231,40
0216	S-C2-03 TCO. EN COIDADOS AUX. DE ENFERMERÍA	C2	163	1.172.133,00	307.652,72		1.479.785,72	2.794.263,36
0217	S-C2-04 TCO. EN COIDADOS AUX. DE ENFERMERÍA	C2	94	675.954,00	177.419,36		853.373,36	1.611.415,68
0218	S-C2-05 TCO. EN COIDADOS AUX. DE ENFERMERÍA	C2	15	107.865,00	28.311,60		136.176,60	252.814,80
0219	S-C2-06 TCO. EN COIDADOS AUX. DE ENFERMERÍA	C2	5	35.955,00	9.437,20		45.392,20	85.713,60
0220	S-C2-07 COORDINADOR/A TCO. EN COIDADOS AUX.	C2	1	7.191,00	1.932,24		9.123,24	18.167,38
0221	S-C2-01 TCO.EN COIDADOS AUX.DE ENFERMERÍA EN	C2	10	71.910,00	19.770,40		91.680,40	175.392,00
8016	I.P.C. GALEGO					62.416,37	62.416,37	62.416,37
T O T A L			811	7.848.694,80	1.781.483,12	62.416,37	9.692.594,29	17.907.939,19

PERSONAL ESTATUTARIO SANITARIO NON FACULTATIVO - COMPLEMENTARIAS

LIÑA	DENOMINACIÓN	NIV	COM.DESTINO	COM.ESPECIF.	PRODUCT.FIXA	P. R. D.	OUTRAS	TOTAL COMP.
0204	S-A2-02 SUPERVISOR/A ÁREA FUNCIONAL	24	76.944,56	79.658,04	24.127,18			180.729,78
0205	S-A2-03 SUPERVISOR/A UNIDADE	23	157.365,60	147.403,20	51.176,16			355.944,96
0206	S-A2-12 MATRÓN/A HOSPITAL	23	85.239,70	47.764,08	26.928,72			159.932,50
0207	S-A2-33 ENFERMEIRO/A ESPECIALISTA EN S	23	6.556,90	3.674,16	2.071,44			12.302,50
0208	S-A2-19 ENFERMEIRO/A SERVIZOS CENTRAIS	22	832.048,00	483.425,60	256.868,64			1.572.342,24
0209	S-A2-20 ENFERMEIRO/A UNIDADE HOSPITAL	22	1.144.066,00	664.710,20	353.194,38			2.161.970,58
0210	S-A2-23 TERAPEUTA OCUPACIONAL	22	30.590,00	17.773,00	9.443,70			57.806,70
0211	S-A2-24 ENFERMEIRO/A CONSULTA II. A.A.	22	97.888,00	40.243,84	30.219,84			168.351,68
0212	S-A2-25 ENFERMEIRO/A CONSULTA EXTERNA	22	208.012,00	91.768,04	64.217,16			363.997,20
0213	S-A2-29 FISIOTERAPEUTA HOSPITAL	22	73.416,00	45.911,04	22.664,88			141.991,92
0214	S-C1-01 TÉCNICO/A ESPECIALISTA	18	393.209,18	193.635,68	121.382,52			708.227,38
0215	S-C1-02 COORDINADOR/A TÉCNICOS/AS ESPE	19	5.006,96	2.332,96	2.172,24			9.512,16
0216	S-C2-03 TCO. EN COIDADOS AUX. DE ENFER	16	684.463,08	411.535,88	218.478,68			1.314.477,64
0217	S-C2-04 TCO. EN COIDADOS AUX. DE ENFER	16	394.721,04	237.327,44	125.993,84			758.042,32
0218	S-C2-05 TCO. EN COIDADOS AUX. DE ENFER	16	62.987,40	33.545,40	20.105,40			116.638,20
0219	S-C2-06 TCO. EN COIDADOS AUX. DE ENFER	16	20.995,80	12.623,80	6.701,80			40.321,40
0220	S-C2-07 COORDINADOR/A TCO. EN COIDADOS	17	4.467,96	2.524,76	2.051,42			9.044,14
0221	S-C2-01 TCO.EN COIDADOS AUX.DE ENFERME	18	47.374,60	22.933,40	13.403,60			83.711,60
8016	I.P.C. GALEGO							
T O T A L			4.325.352,78	2.538.790,52	1.351.201,60			8.215.344,90

ORZAMENTOS DA COMUNIDADE AUTÓNOMA GALEGA. ANO 2012

SECCIÓN	15	A CORUÑA
SERVIZO	05	ÁREA SANITARIA DE FERROL
PROGRAMA	412A	ATENCIÓN ESPECIALIZADA

PERSONAL ESTATUTARIO SANITARIO FACULTATIVO - BÁSICAS

LIÑA	DENOMINACIÓN	GR	N.POST	S O L D O	P.EXTRA	OUTRAS BASICAS	TOTAL BASICAS	T. RETRIB	
0222	SF-A1-01	COORDINADOR/A ADMISIÓN	A1	1	13.308,60	3.033,46		16.342,06	58.043,16
0223	SF-A1-02	COORDINADOR/A URXENCIAS	A1	1	13.308,60	3.033,46		16.342,06	58.043,16
0224	SF-A1-04	XEFE/A SERVIZO CON C. E.	A1	7	93.160,20	21.234,22		114.394,42	406.302,12
0225	SF-A1-05	XEFE/A SERVIZO SEN C. E.	A1	10	133.086,00	30.334,60		163.420,60	446.976,60
0226	SF-A1-12	XEFE/A SECCIÓN CON C. E.	A1	15	199.629,00	41.476,20		241.105,20	768.810,00
0227	SF-A1-13	XEFE/A SECCIÓN SEN C. E.	A1	6	79.851,60	16.590,48		96.442,08	234.731,28
0228	SF-A1-14	ADXUNTO/A ESPECIALISTA ÁREA CON C. E	A1	185	2.462.091,00	468.882,50		2.930.973,50	8.228.481,80
0229	SF-A1-15	ADXUNTO/A ESPECIALISTA ÁREA SEN C. E	A1	39	519.035,40	98.845,50		617.880,90	1.308.805,68
0230	SF-A1-16	MÉDICO/A URXENCIAS HOSPITALARIAS CON	A1	23	306.097,80	58.293,50		364.391,30	1.023.000,44
0231	SF-A1-18	MÉDICO/A ADMISIÓN E DOCUMENTACIÓN CL	A1	5	66.543,00	12.672,50		79.215,50	222.391,40
0232	SF-A1-19	MÉDICO/A ADMISIÓN E DOCUMENTACIÓN CL	A1	1	13.308,60	2.534,50		15.843,10	33.559,12
0233	SF-A1-87	FACULTATIVO/A XERARQUIZADO MEDICINA	A1	1	13.308,60	2.534,50		15.843,10	44.478,28
8017	I.P.C. GALEGO						37.029,08	37.029,08	37.029,08
T O T A L				294	3.912.728,40	759.465,42	37.029,08	4.709.222,90	12.870.652,12

PERSONAL ESTATUTARIO SANITARIO FACULTATIVO - COMPLEMENTARIAS

LIÑA	DENOMINACIÓN	NIV	COM.DESTINO	COM.ESPECIF.	PRODUCT.FIXA	P. R. D.	OUTRAS	TOTAL COMP.
0222	SF-A1-01	COORDINADOR/A ADMISIÓN	28	9.988,72	13.345,50	17.167,92	1.198,96	41.701,10
0223	SF-A1-02	COORDINADOR/A URXENCIAS	28	9.988,72	13.345,50	17.167,92	1.198,96	41.701,10
0224	SF-A1-04	XEFE/A SERVIZO CON C. E.	28	69.921,04	93.418,50	120.175,44	8.392,72	291.907,70
0225	SF-A1-05	XEFE/A SERVIZO SEN C. E.	28	99.887,20		171.679,20	11.989,60	283.556,00
0226	SF-A1-12	XEFE/A SECCIÓN CON C. E.	26	125.674,50	181.981,80	202.398,00	17.650,50	527.704,80
0227	SF-A1-13	XEFE/A SECCIÓN SEN C. E.	26	50.269,80		80.959,20	7.060,20	138.289,20
0228	SF-A1-14	ADXUNTO/A ESPECIALISTA ÁREA CO	24	1.294.067,60	2.020.044,60	1.776.066,60	207.329,50	5.297.508,30
0229	SF-A1-15	ADXUNTO/A ESPECIALISTA ÁREA SE	24	272.803,44		374.414,04	43.707,30	690.924,78
0230	SF-A1-16	MÉDICO/A URXENCIAS HOSPITALARI	24	160.884,08	251.140,68	220.808,28	25.776,10	658.609,14
0231	SF-A1-18	MÉDICO/A ADMISIÓN E DOCUMENTAC	24	34.974,80	54.595,80	48.001,80	5.603,50	143.175,90
0232	SF-A1-19	MÉDICO/A ADMISIÓN E DOCUMENTAC	24	6.994,96		9.600,36	1.120,70	17.716,02
0233	SF-A1-87	FACULTATIVO/A XERARQUIZADO MED	24	6.994,96	10.919,16	9.600,36	1.120,70	28.635,18
8017	I.P.C. GALEGO							
T O T A L				2.142.449,82	2.638.791,54	3.048.039,12	332.148,74	8.161.429,22

ORZAMENTOS DA COMUNIDADE AUTÓNOMA GALEGA. ANO 2012

SECCIÓN	15	A CORUÑA
SERVIZO	05	ÁREA SANITARIA DE FERROL
PROGRAMA	412B	ATENCIÓN PRIMARIA

PERSONAL DIRECTIVO - BÁSICAS

LIÑA	DENOMINACIÓN		GR	N.POST	S O L D O	P.EXTRA	OUTRAS BASICAS	TOTAL BASICAS	T. RETRIB
0237	D-A1-53	DIR. DE PROCESOS	A1	1	13.308,60	3.106,54		16.415,14	52.273,48
0238	D-A1-54	SUBDIR. DE PROCESOS	A1	1	13.308,60	2.960,38		16.268,98	48.712,16
0239	D-A1-55	SUBDIR. DE XESTIÓN	A1	1	13.308,60	2.765,08		16.073,68	47.345,06
0240	D-A2-15	SUBDIR. PROCESOS DE ENFERMARÍA	A2	1	11.507,76	2.637,62		14.145,38	39.012,32
8018	I.P.C. GALEGO						708,90	708,90	708,90
T O T A L				4	51.433,56	11.469,62	708,90	63.612,08	188.051,92

PERSONAL DIRECTIVO - COMPLEMENTARIAS

LIÑA	DENOMINACIÓN		NIV	COM.DESTINO	COM.ESPECIF.	PRODUCT.FIXA	P. R. D.	OUTRAS	TOTAL COMP.
0237	D-A1-53	DIR. DE PROCESOS	29	10.427,06	25.431,28				35.858,34
0238	D-A1-54	SUBDIR. DE PROCESOS	27	9.550,10	22.893,08				32.443,18
0239	D-A1-55	SUBDIR. DE XESTIÓN	26	8.378,30	22.893,08				31.271,38
0240	D-A2-15	SUBDIR. PROCESOS DE ENFERMARÍA	25	7.433,58	17.433,36				24.866,94
8018	I.P.C. GALEGO								
T O T A L				35.789,04	88.650,80				124.439,84

ORZAMENTOS DA COMUNIDADE AUTÓNOMA GALEGA. ANO 2012

SECCIÓN	15	A CORUÑA
SERVIZO	05	ÁREA SANITARIA DE FERROL
PROGRAMA	412B	ATENCIÓN PRIMARIA

PERSOAL A.P.D.

LIÑA	DENOMINACIÓN		GR	N.POST	S O L D O	P. EXTRA	OUTRAS BASIC.	TOTAL BASIC.	TOTAL COMP.	TOTAL RETR.
0241	A-A1-01	MÉDICO/A TITULAR A.P.D.	A1	16	212.937,60	30.400,64		243.338,24	9.733,44	253.071,68
0242	A-A2-01	MATRÓN/A TITULAR A.P.D.	A2	8	92.062,08	14.927,84		106.989,92	4.279,52	111.269,44
0243	A-A2-02	PRACTICANTE TITULAR A.P.	A2	13	149.600,88	24.257,74		173.858,62	6.954,22	180.812,84
8019	I.P.C. GALEGO						1.868,86	1.868,86		1.868,86
T O T A L				37	454.600,56	69.586,22	1.868,86	526.055,64	20.967,18	547.022,82

ORZAMENTOS DA COMUNIDADE AUTÓNOMA GALEGA. ANO 2012

SECCIÓN	15	A CORUÑA
SERVIZO	05	ÁREA SANITARIA DE FERROL
PROGRAMA	412B	ATENCIÓN PRIMARIA

PERSONAL ESTATUTARIO DE XESTIÓN E SERVIZOS - BÁSICAS

LIÑA	DENOMINACIÓN	GR	N.POST	S O L D O	P.EXTRA	OUTRAS BASICAS	TOTAL BASICAS	T. RETRIB
0244	N-A1-01 XEFE/A SERVIZO-SUBGRUPO A1	A1	1	13.308,60	2.765,08		16.073,68	36.749,58
0245	N-A1-05 GRUPO TCO. FUNCIÓN ADMTVA.	A1	1	13.308,60	2.461,42		15.770,02	30.571,24
0246	N-A2-02 XEFE/A SECCIÓN-SUBGRUPO A2	A2	2	23.015,52	5.129,08		28.144,60	63.832,56
0247	N-A2-213 COORDINADOR/A DE ÁREA A.P.	A2	1	11.507,76	2.418,38		13.926,14	28.150,70
0248	N-A2-09 GRUPO XESTIÓN FUNCIÓN ADMTVA.	A2	1	11.507,76	2.345,44		13.853,20	24.487,46
0249	N-A2-15 TCO. XESTIÓN DE SISTEMAS E TECNOLOXÍA	A2	1	11.507,76	2.345,44		13.853,20	24.487,46
0250	N-A2-204 TABALLADOR/A SOCIAL A.P. A2 E1	A2	1	11.507,76	2.345,44		13.853,20	25.411,46
0251	N-A2-206 TRABALLADOR/A SOCIAL A.P. A2 E3	A2	1	11.507,76	2.345,44		13.853,20	26.951,32
0252	N-A2-210 TRABALLADOR/A SOCIAL A.P. A4 E1	A2	4	46.031,04	9.381,76		55.412,80	101.645,84
0253	N-C1-01 XEFE/A SECCIÓN-SUBGRUPO C1	C1	2	17.280,48	4.820,76		22.101,24	55.867,56
0254	N-C2-01 XEFE/A GRUPO-SUBGRUPO C2	C2	14	100.674,00	28.936,88		129.610,88	292.455,52
0255	N-C2-09 GRUPO AUXILIAR DA FUNCIÓN ADMTVA. EQ	C2	33	237.303,00	62.285,52		299.588,52	571.415,46
0256	N-C2-15 CONDUTOR/A	C2	1	7.191,00	1.887,44		9.078,44	16.854,32
0257	N-C2-18 COSTUREIRO/A	C2	1	7.191,00	1.887,44		9.078,44	16.854,32
0258	N-C2-35 PERSONAL SERVIZOS XERAIS	C2	56	402.696,00	105.696,64		508.392,64	969.674,72
0259	N-AP-05 ENCARGADO/A DE QUENDA DE CELADORES/A	AP	3	19.744,92	5.337,90		25.082,82	52.743,18
0260	N-AP-10 LIMPADOR/A	AP	5	32.908,20	8.428,90		41.337,10	80.234,70
0261	N-AP-03 CELADOR/A AT. DIRECTA AO ENFERMO	AP	55	361.990,20	95.289,70		457.279,90	918.117,20
8020	I.P.C. GALEGO					11.512,47	11.512,47	11.512,47
T O T A L			183	1.340.181,36	346.108,66	11.512,47	1.697.802,49	3.348.017,07

PERSONAL ESTATUTARIO DE XESTIÓN E SERVIZOS - COMPLEMENTARIAS

LIÑA	DENOMINACIÓN	NIV	COM.DESTINO	COM.ESPECIF.	PRODUCT.FIXA	P. R. D.	OUTRAS	TOTAL COMP.
0244	N-A1-01 XEFE/A SERVIZO-SUBGRUPO A1	26	8.378,30	9.860,34	2.437,26			20.675,90
0245	N-A1-05 GRUPO TCO. FUNCIÓN ADMTVA.	23	6.556,90	6.172,88	2.071,44			14.801,22
0246	N-A2-02 XEFE/A SECCIÓN-SUBGRUPO A2	24	13.989,92	16.226,56	5.471,48			35.687,96
0247	N-A2-213 COORDINADOR/A DE ÁREA A.P.	22	6.118,00		8.106,56			14.224,56
0248	N-A2-09 GRUPO XESTIÓN FUNCIÓN ADMTVA.	21	5.680,08	3.309,18	1.645,00			10.634,26
0249	N-A2-15 TCO. XESTIÓN DE SISTEMAS E TEC	21	5.680,08	3.309,18	1.645,00			10.634,26
0250	N-A2-204 TABALLADOR/A SOCIAL A.P. A2 E1	21	5.680,08		5.878,18			11.558,26
0251	N-A2-206 TRABALLADOR/A SOCIAL A.P. A2 E	21	5.680,08		7.418,04			13.098,12
0252	N-A2-210 TRABALLADOR/A SOCIAL A.P. A4 E	21	22.720,32		23.512,72			46.233,04
0253	N-C1-01 XEFE/A SECCIÓN-SUBGRUPO C1	24	13.989,92	14.304,92	5.471,48			33.766,32
0254	N-C2-01 XEFE/A GRUPO-SUBGRUPO C2	20	73.868,48	63.384,44	25.591,72			162.844,64
0255	N-C2-09 GRUPO AUXILIAR DA FUNCIÓN ADMT	16	138.572,28	89.022,78	44.231,88			271.826,94
0256	N-C2-15 CONDUTOR/A	16	4.199,16	2.236,36	1.340,36			7.775,88
0257	N-C2-18 COSTUREIRO/A	16	4.199,16	2.236,36	1.340,36			7.775,88
0258	N-C2-35 PERSONAL SERVIZOS XERAIS	16	235.152,96	151.068,96	75.060,16			461.282,08
0259	N-AP-05 ENCARGADO/A DE QUENDA DE CELAD	15	12.283,74	11.735,64	3.640,98			27.660,36
0260	N-AP-10 LIMPADOR/A	13	17.664,50	14.636,30	6.596,80			38.897,60
0261	N-AP-03 CELADOR/A AT. DIRECTA AO ENFER	14	209.778,80	178.493,70	72.564,80			460.837,30
8020	I.P.C. GALEGO							
T O T A L			790.192,76	565.997,60	294.024,22			1.650.214,58

ORZAMENTOS DA COMUNIDADE AUTÓNOMA GALEGA. ANO 2012

SECCIÓN	15	A CORUÑA
SERVIZO	05	ÁREA SANITARIA DE FERROL
PROGRAMA	412B	ATENCIÓN PRIMARIA

PERSONAL ESTATUTARIO DE COTA

LIÑA	DENOMINACIÓN		GR	N.POST	S O L D O	P. EXTRA	OUTRAS BASICAS	TOTAL BASICAS	TOTAL COMP.	TOTAL RETR.
0262	Q-A1-23	MÉDICO XERAL	A1	3	40.241,88	12.059,40		52.301,28	20.277,78	72.579,06
0263	Q-A1-24	MÉDICO XERAL CON URXENCI	A1	8	99.334,08	38.646,40		137.980,48	94.611,52	232.592,00
0264	Q-A1-26	MÉDICO XERAL ACUM. PEDIA	A1	5	74.797,80	31.115,50		105.913,30	81.354,20	187.267,50
0265	Q-A1-30	PEDIATRA	A1	1	14.129,88	3.986,02		18.115,90	5.873,76	23.989,66
0266	Q-A2-01	MATRONA	A2	10	133.662,00	33.928,00		167.590,00	36.604,40	204.194,40
0267	Q-A2-02	PRACTICANTE A.T.S. ZONA	A2	5	50.076,00	13.953,20		64.029,20	19.947,70	83.976,90
0268	Q-A2-03	PRACT. A.T.S./ZONA CON U	A2	8	63.621,12	23.936,80		87.557,92	56.504,32	144.062,24
8021	I.P.C. GALEGO						3.589,76	3.589,76		3.589,76
T O T A L				40	475.862,76	157.625,32	3.589,76	637.077,84	315.173,68	952.251,52

ORZAMENTOS DA COMUNIDADE AUTÓNOMA GALEGA. ANO 2012

SECCIÓN	15	A CORUÑA
SERVIZO	05	ÁREA SANITARIA DE FERROL
PROGRAMA	412B	ATENCIÓN PRIMARIA

PERSONAL ESTATUTARIO SANITARIO NON FACULTATIVO - BÁSICAS

LIÑA	DENOMINACIÓN	GR	N.POST	S O L D O	EXTRA	OUTRAS BASICAS	TOTAL BASICAS	T. RETRIB
0269	S-A2-27	MATRÓN/A ÁREA, ZONA BÁSICA 2	A2	1	11.507,76	2.491,46	13.999,22	27.601,06
0270	S-A2-28	MATRÓN/A ÁREA, ZONA BÁSICA 3	A2	3	34.523,28	7.474,38	41.997,66	87.417,72
0271	S-A2-357	COORDINADOR/A DE SERVIZO	A2	11	126.585,36	27.406,06	153.991,42	344.446,30
0272	S-A2-21	FISIOTERAPEUTA ÁREA	A2	1	11.507,76	2.418,38	13.926,14	25.758,66
0273	S-A2-237	ENFERMEIRO/A A.P. A2 B1 E1 F1 G1	A2	5	57.538,80	12.091,90	69.630,70	135.089,80
0274	S-A2-24	ENFERMEIRO/A CONSULTA II. A.A.	A2	7	80.554,32	16.928,66	97.482,98	171.136,84
0275	S-A2-241	ENFERMEIRO/A A.P. A2 B1 E2 F1 G1	A2	60	690.465,60	145.102,80	835.568,40	1.639.566,00
0276	S-A2-244	ENFERMEIRO/A A.P. A2 B1 E2 F2 G2	A2	2	23.015,52	4.836,76	27.852,28	59.784,32
0277	S-A2-245	ENFERMEIRO/A A.P. A2 B1 E3 F1 G1	A2	2	23.015,52	4.836,76	27.852,28	55.267,64
0278	S-A2-246	ENFERMEIRO/A A.P. A2 B1 E3 F1 G2	A2	1	11.507,76	2.418,38	13.926,14	29.173,68
0279	S-A2-247	ENFERMEIRO/A A.P. A2 B1 E3 F2 G1	A2	5	57.538,80	12.091,90	69.630,70	143.301,50
0280	S-A2-253	ENFERMEIRO/A A.P. A2 B2 E2 F1 G1	A2	12	138.093,12	29.020,56	167.113,68	334.070,40
0281	S-A2-257	ENFERMEIRO/A A.P. A2 B2 E3 F1 G1	A2	3	34.523,28	7.255,14	41.778,42	84.441,60
0282	S-A2-258	ENFERMEIRO/A A.P. A2 B2 E3 F1 G2	A2	2	23.015,52	4.836,76	27.852,28	59.373,84
0283	S-A2-260	ENFERMEIRO/A A.P. A2 B2 E3 F2 G2	A2	1	11.507,76	2.418,38	13.926,14	30.713,40
0284	S-A2-285	ENFERMEIRO/A A.P. A3 B2 E1 F1 G1	A2	1	11.507,76	2.418,38	13.926,14	28.968,02
0285	S-A2-289	ENFERMEIRO/A A.P. A3 B2 E2 F1 G1	A2	9	103.569,84	21.765,42	125.335,26	264.407,76
0286	S-A2-293	ENFERMEIRO/A A.P. A3 B2 E3 F1 G1	A2	2	23.015,52	4.836,76	27.852,28	59.578,80
0287	S-A2-301	ENFERMEIRO/A A.P. A3 B3 E2 F1 G1	A2	3	34.523,28	7.255,14	41.778,42	89.676,06
0288	S-A2-345	FISIOTERAPEUTA A.P. A1 E1	A2	1	11.507,76	2.418,38	13.926,14	26.272,04
0289	S-A2-346	FISIOTERAPEUTA A.P. A1 E2	A2	1	11.507,76	2.418,38	13.926,14	26.785,28
0290	S-A2-352	FISIOTERAPEUTA A.P. A3 E2	A2	2	23.015,52	4.836,76	27.852,28	53.570,56
0291	S-A2-354	FISIOTERAPEUTA A.P. A4 E1	A2	2	23.015,52	4.836,76	27.852,28	52.544,36
0292	S-A2-355	FISIOTERAPEUTA A.P. A4 E2	A2	2	23.015,52	4.836,76	27.852,28	53.570,56
S U M A E S E G U E				139	1.599.578,64	337.251,02	1.936.829,66	3.882.516,20

PERSONAL ESTATUTARIO SANITARIO NON FACULTATIVO - COMPLEMENTARIAS

LIÑA	DENOMINACIÓN	NIV	COM.DESTINO	COM.ESPECIF.	PRODUCT.FIXA	P. R. D.	OUTRAS	TOTAL COMP.
0269	S-A2-27	MATRÓN/A ÁREA, ZONA BÁSICA 2	23	6.556,90	5.026,98	2.017,96		13.601,84
0270	S-A2-28	MATRÓN/A ÁREA, ZONA BÁSICA 3	23	19.670,70	19.695,48	6.053,88		45.420,06
0271	S-A2-357	COORDINADOR/A DE SERVIZO	23	72.125,90	24.020,92	94.308,06		190.454,88
0272	S-A2-21	FISIOTERAPEUTA ÁREA	22	6.118,00	3.294,62	2.419,90		11.832,52
0273	S-A2-237	ENFERMEIRO/A A.P. A2 B1 E1 F1	22	30.590,00		34.869,10		65.459,10
0274	S-A2-24	ENFERMEIRO/A CONSULTA II. A.A.	22	42.826,00	17.606,68	13.221,18		73.653,86
0275	S-A2-241	ENFERMEIRO/A A.P. A2 B1 E2 F1	22	367.080,00		436.917,60		803.997,60
0276	S-A2-244	ENFERMEIRO/A A.P. A2 B1 E2 F2	22	12.236,00		19.696,04		31.932,04
0277	S-A2-245	ENFERMEIRO/A A.P. A2 B1 E3 F1	22	12.236,00		15.179,36		27.415,36
0278	S-A2-246	ENFERMEIRO/A A.P. A2 B1 E3 F1	22	6.118,00		9.129,54		15.247,54
0279	S-A2-247	ENFERMEIRO/A A.P. A2 B1 E3 F2	22	30.590,00		43.080,80		73.670,80
0280	S-A2-253	ENFERMEIRO/A A.P. A2 B2 E2 F1	22	73.416,00		93.540,72		166.956,72
0281	S-A2-257	ENFERMEIRO/A A.P. A2 B2 E3 F1	22	18.354,00		24.309,18		42.663,18
0282	S-A2-258	ENFERMEIRO/A A.P. A2 B2 E3 F1	22	12.236,00		19.285,56		31.521,56
0283	S-A2-260	ENFERMEIRO/A A.P. A2 B2 E3 F2	22	6.118,00		10.669,26		16.787,26
0284	S-A2-285	ENFERMEIRO/A A.P. A3 B2 E1 F1	22	6.118,00		8.923,88		15.041,88
0285	S-A2-289	ENFERMEIRO/A A.P. A3 B2 E2 F1	22	55.062,00		84.010,50		139.072,50
0286	S-A2-293	ENFERMEIRO/A A.P. A3 B2 E3 F1	22	12.236,00		19.490,52		31.726,52
0287	S-A2-301	ENFERMEIRO/A A.P. A3 B3 E2 F1	22	18.354,00		29.543,64		47.897,64
0288	S-A2-345	FISIOTERAPEUTA A.P. A1 E1	22	6.118,00		6.227,90		12.345,90
0289	S-A2-346	FISIOTERAPEUTA A.P. A1 E2	22	6.118,00		6.741,14		12.859,14
0290	S-A2-352	FISIOTERAPEUTA A.P. A3 E2	22	12.236,00		13.482,28		25.718,28
0291	S-A2-354	FISIOTERAPEUTA A.P. A4 E1	22	12.236,00		12.456,08		24.692,08
0292	S-A2-355	FISIOTERAPEUTA A.P. A4 E2	22	12.236,00		13.482,28		25.718,28
S U M A E S E G U E			856.985,50	69.644,68	1.019.056,36			1.945.686,54

ORZAMENTOS DA COMUNIDADE AUTÓNOMA GALEGA. ANO 2012

SECCIÓN	15	A CORUÑA
SERVIZO	05	ÁREA SANITARIA DE FERROL
PROGRAMA	412B	ATENCIÓN PRIMARIA

PERSONAL ESTATUTARIO SANITARIO NON FACULTATIVO - BÁSICAS

LIÑA	DENOMINACIÓN	GR	N.POST	S O L D O	EXTRA	OUTRAS BASICAS	TOTAL BASICAS	T. RETRIB
	S U M A S A N T E R I O R E S		139	1.599.578,64	337.251,02		1.936.829,66	3.882.516,20
0293	S-A2-356 FISIOTERAPEUTA A.P. A4 E3	A2	2	23.015,52	4.836,76		27.852,28	55.623,52
0294	S-A2-95 ENFERMEIRO/A NOVO MODELO PAC	A2	30	345.232,80	72.551,40		417.784,20	730.432,20
0295	S-C1-01 TÉCNICO/A ESPECIALISTA	C1	9	77.762,16	18.306,54		96.068,70	172.864,44
0296	S-C2-02 TCO. EN COIDADOS AUX. DE ENFERMERÍA	C2	16	115.056,00	30.199,04		145.255,04	269.669,12
8022	I.P.C. GALEGO					15.225,83	15.225,83	15.225,83
T O T A L			196	2.160.645,12	463.144,76	15.225,83	2.639.015,71	5.126.331,31

PERSONAL ESTATUTARIO SANITARIO NON FACULTATIVO - COMPLEMENTARIAS

LIÑA	DENOMINACIÓN	NIV	COM.DESTINO	COM.ESPECIF.	PRODUCT.FIXA	P. R. D.	OUTRAS	TOTAL COMP.
	S U M A S A N T E R I O R E S		856.985,50	69.644,68	1.019.056,36			1.945.686,54
0293	S-A2-356 FISIOTERAPEUTA A.P. A4 E3	22	12.236,00		15.535,24			27.771,24
0294	S-A2-95 ENFERMEIRO/A NOVO MODELO PAC	22	183.540,00	110.825,40	18.282,60			312.648,00
0295	S-C1-01 TÉCNICO/A ESPECIALISTA	18	42.637,14	20.996,64	13.161,96			76.795,74
0296	S-C2-02 TCO. EN COIDADOS AUX. DE ENFER	16	67.186,56	35.781,76	21.445,76			124.414,08
8022	I.P.C. GALEGO							
T O T A L			1.162.585,20	237.248,48	1.087.481,92			2.487.315,60

ORZAMENTOS DA COMUNIDADE AUTÓNOMA GALEGA. ANO 2012

SECCIÓN	15	A CORUÑA
SERVIZO	05	ÁREA SANITARIA DE FERROL
PROGRAMA	412B	ATENCIÓN PRIMARIA

PERSONAL ESTATUTARIO SANITARIO FACULTATIVO - BÁSICAS

LIÑA	DENOMINACIÓN	GR	N.POST	S O L D O	P.EXTRA	OUTRAS BASICAS	TOTAL BASICAS	T. RETRIB	
0297	SF-A1-250 XEFE/A DE SERVIZO A.P.	A1	11	146.394,60	30.415,88		176.810,48	581.741,16	
0298	SF-A1-201 MÉDICO/A DE FAMILIA A.P. C1 E1 F1 G1	A1	3	39.925,80	7.603,50		47.529,30	134.487,78	
0299	SF-A1-207 MÉDICO/A DE FAMILIA A.P. C1 E2 F1 G1	A1	73	971.527,80	185.018,50		1.156.546,30	3.382.073,94	
0300	SF-A1-210 MÉDICO/A DE FAMILIA A.P. C1 E2 F2 G1	A1	2	26.617,20	5.069,00		31.686,20	97.955,20	
0301	SF-A1-213 MÉDICO/A DE FAMILIA A.P. C1 E3 F1 G1	A1	13	173.011,80	32.948,50		205.960,30	596.232,00	
0302	SF-A1-216 MÉDICO/A DE FAMILIA A.P. C1 E3 F2 G1	A1	4	53.234,40	10.138,00		63.372,40	190.770,72	
0303	SF-A1-234 MÉDICO/A DE FAMILIA A.P. C2 E3 F2 G1	A1	1	13.308,60	2.534,50		15.843,10	45.227,84	
0304	SF-A1-239 PEDIATRA A.P. E2 F1	A1	15	199.629,00	38.017,50		237.646,50	670.380,90	
0305	SF-A1-240 PEDIATRA A.P. E2 F2	A1	1	13.308,60	2.534,50		15.843,10	46.745,16	
0306	SF-A1-241 PEDIATRA A.P. E3 F1	A1	8	106.468,80	20.276,00		126.744,80	365.898,40	
0307	SF-A1-242 PEDIATRA A.P. E3 F2	A1	1	13.308,60	2.534,50		15.843,10	47.790,40	
0308	SF-A1-243 ODONTOESTOMATÓLOGO/A A.P.	A1	9	119.777,40	22.810,50		142.587,90	349.302,24	
0309	SF-A1-251 XEFE/A DE UNIDADE A.P.	A1	9	119.777,40	22.810,50		142.587,90	437.727,78	
0310	SF-A1-252 COORDINADOR/A DE ÁREA A.P.	A1	3	39.925,80	7.603,50		47.529,30	149.043,72	
0311	SF-A1-81 TÉCNICO/A SAÚDE PÚBLICA	A1	1	13.308,60	2.534,50		15.843,10	38.716,30	
0312	SF-A1-89 FARMACÉUTICO/A DE A.P.	A1	7	93.160,20	17.741,50		110.901,70	271.014,10	
0313	SF-A1-95 MÉDICO/A NOVO MODELO P.A.C. CON C.E.	A1	38	505.726,80	96.311,00		602.037,80	1.428.632,80	
8023	I.P.C. GALEGO					25.571,77	25.571,77	25.571,77	
T O T A L				199	2.648.411,40	506.901,88	25.571,77	3.180.885,05	8.859.312,21

PERSONAL ESTATUTARIO SANITARIO FACULTATIVO - COMPLEMENTARIAS

LIÑA	DENOMINACIÓN	NIV	COM.DESTINO	COM.ESPECIF.	PRODUCT.FIXA	P. R. D.	OUTRAS	TOTAL COMP.
0297	SF-A1-250 XEFE/A DE SERVIZO A.P.	26	92.161,30	133.453,32	179.316,06			404.930,68
0298	SF-A1-201 MÉDICO/A DE FAMILIA A.P. C1 E1	24	20.984,88	32.757,48	33.216,12			86.958,48
0299	SF-A1-207 MÉDICO/A DE FAMILIA A.P. C1 E2	24	510.632,08	797.098,68	917.796,88			2.225.527,64
0300	SF-A1-210 MÉDICO/A DE FAMILIA A.P. C1 E2	24	13.989,92	21.838,32	30.440,76			66.269,00
0301	SF-A1-213 MÉDICO/A DE FAMILIA A.P. C1 E3	24	90.934,48	141.949,08	157.388,14			390.271,70
0302	SF-A1-216 MÉDICO/A DE FAMILIA A.P. C1 E3	24	27.979,84	43.676,64	55.741,84			127.398,32
0303	SF-A1-234 MÉDICO/A DE FAMILIA A.P. C2 E3	24	6.994,96	10.919,16	11.470,62			29.384,74
0304	SF-A1-239 PEDIATRA A.P. E2 F1	24	104.924,40	163.787,40	164.022,60			432.734,40
0305	SF-A1-240 PEDIATRA A.P. E2 F2	24	6.994,96	10.919,16	12.987,94			30.902,06
0306	SF-A1-241 PEDIATRA A.P. E3 F1	24	55.959,68	87.353,28	95.840,64			239.153,60
0307	SF-A1-242 PEDIATRA A.P. E3 F2	24	6.994,96	10.919,16	14.033,18			31.947,30
0308	SF-A1-243 ODONTOESTOMATÓLOGO/A A.P.	24	62.954,64	98.272,44	45.487,26			206.714,34
0309	SF-A1-251 XEFE/A DE UNIDADE A.P.	24	62.954,64	98.272,44	133.912,80			295.139,88
0310	SF-A1-252 COORDINADOR/A DE ÁREA A.P.	24	20.984,88	32.757,48	47.772,06			101.514,42
0311	SF-A1-81 TÉCNICO/A SAÚDE PÚBLICA	24	6.994,96	10.919,16	3.838,38	1.120,70		22.873,20
0312	SF-A1-89 FARMACÉUTICO/A DE A.P.	24	48.964,72	76.434,12	26.868,66	7.844,90		160.112,40
0313	SF-A1-95 MÉDICO/A NOVO MODELO P.A.C. CO	24	265.808,48	414.928,08	145.858,44			826.595,00
8023	I.P.C. GALEGO							
T O T A L			1.407.213,78	2.186.255,40	2.075.992,38	8.965,60		5.678.427,16

ORZAMENTOS DA COMUNIDADE AUTÓNOMA GALEGA. ANO 2012

SECCIÓN	15	A CORUÑA
SERVIZO	05	ÁREA SANITARIA DE FERROL
PROGRAMA	414A	FORMACIÓN DE GRADUADOS E POSGRADUADOS

PERSONAL SANITARIO EN FORMACIÓN

LIÑA	D E N O M I N A C I Ó N		GR	N.POST	S O L D O	P. EXTRA	OUTRAS BASICAS	TOTAL BASICAS	TOTAL COMP.	TOTAL RETR.
0316	M-A1-01	PER. RESIDENTE FORMACIÓN	A1	16	211.822,08	44.249,60		256.071,68	10.242,88	266.314,56
0317	M-A1-01/2	PER. RESIDENTE FORMACIÓN	A1	2	13.238,88	3.405,78		16.644,66		16.644,66
0318	M-A1-02	PER. RESIDENTE FORMACIÓN	A1	13	172.105,44	38.828,92		210.934,36	22.756,76	233.691,12
0319	M-A1-02/2	PER. RESIDENTE FORMACIÓN	A1	3	21.447,00	5.517,36		26.964,36		26.964,36
0320	M-A1-03	PER. RESIDENTE FORMACIÓN	A1	12	158.866,56	39.160,80		198.027,36	37.660,32	235.687,68
0321	M-A1-03/2	PER. RESIDENTE FORMACIÓN	A1	1	7.810,92	2.009,40		9.820,32		9.820,32
0322	M-A1-04	PER. RESIDENTE FORMACIÓN	A1	12	158.866,56	42.479,76		201.346,32	54.316,08	255.662,40
0323	M-A1-04/2	PER. RESIDENTE FORMACIÓN	A1	3	25.418,70	6.539,10		31.957,80		31.957,80
0324	M-A1-05	PER. RESIDENTE FORMACIÓN	A1	3	39.716,64	11.449,56		51.166,20	17.742,60	68.908,80
0325	M-A2-01	PER. RESIDENTE FORMACIÓN	A2	2	22.471,44	4.694,28		27.165,72	1.086,64	28.252,36
0326	M-A2-01/2	PER. RESIDENTE FORMACIÓN	A2	2	11.235,72	2.890,46		14.126,18		14.126,18
0327	M-A2-02	PER. RESIDENTE FORMACIÓN	A2	1	11.235,72	2.534,90		13.770,62	1.485,58	15.256,20
0328	M-A2-02/2	PER. RESIDENTE FORMACIÓN	A2	1	6.067,26	1.560,84		7.628,10		7.628,10
8024	I.P.C. GALEGO						4.582,03	4.582,03		4.582,03
T O T A L				71	860.302,92	205.320,76	4.582,03	1.070.205,71	145.290,86	1.215.496,57



07 X.A.P. ÁREA DE A CORUÑA

ORZAMENTOS DA COMUNIDADE AUTÓNOMA GALEGA. ANO 2012

SECCIÓN	15	A CORUÑA
SERVIZO	07	X.A.P. ÁREA DE A CORUÑA
PROGRAMA	412B	ATENCIÓN PRIMARIA

PERSONAL DIRECTIVO - BÁSICAS

LIÑA	DENOMINACIÓN		GR	N.POST	S O L D O	P.EXTRA	OUTRAS BASICAS	TOTAL BASICAS	T. RETRIB
0329	D-A1-23	DIR. XERENTE A.P.	A1	1	13.308,60	3.106,54		16.415,14	45.899,00
0330	D-A1-26	DIR. ASISTENCIAL A.P.	A1	1	13.308,60	3.033,46		16.342,06	43.764,14
0331	D-A1-27	DIR. MÉDICO/A A.P.	A1	1	13.308,60	3.033,46		16.342,06	38.911,32
0332	D-A1-41	DIR. MÉDICO/A AT. CONTINUADA DE A.P.	A1	1	13.308,60	3.033,46		16.342,06	38.911,32
0333	D-A1-29	DIR. XESTIÓN E SERVIZOS XERAIS AT.PR	A1	1	13.308,60	2.960,38		16.268,98	43.252,44
0334	D-A1-39	SUBDIR. XESTIÓN A.P.	A1	1	13.308,60	2.765,08		16.073,68	33.504,80
0335	D-A2-09	DIR. ENFERMARÍA A.P.	A2	1	11.507,76	2.795,12		14.302,88	32.947,38
0336	D-A2-13	SUBDIR. ENFERMARÍA A.P.	A2	1	11.507,76	2.637,62		14.145,38	29.530,82
8025	I.P.C. GALEGO						1.160,62	1.160,62	1.160,62
T O T A L				8	102.867,12	23.365,12	1.160,62	127.392,86	307.881,84

PERSONAL DIRECTIVO - COMPLEMENTARIAS

LIÑA	DENOMINACIÓN		NIV	COM.DESTINO	COM.ESPECIF.	PRODUCT.FIXA	P. R. D.	OUTRAS	TOTAL COMP.
0329	D-A1-23	DIR. XERENTE A.P.	29	10.427,06	19.056,80				29.483,86
0330	D-A1-26	DIR. ASISTENCIAL A.P.	28	9.988,72	17.433,36				27.422,08
0331	D-A1-27	DIR. MÉDICO/A A.P.	28	9.988,72	12.580,54				22.569,26
0332	D-A1-41	DIR. MÉDICO/A AT. CONTINUADA D	28	9.988,72	12.580,54				22.569,26
0333	D-A1-29	DIR. XESTIÓN E SERVIZOS XERAIS	27	9.550,10	17.433,36				26.983,46
0334	D-A1-39	SUBDIR. XESTIÓN A.P.	26	8.378,30	9.052,82				17.431,12
0335	D-A2-09	DIR. ENFERMARÍA A.P.	26	8.378,30	10.266,20				18.644,50
0336	D-A2-13	SUBDIR. ENFERMARÍA A.P.	25	7.433,58	7.951,86				15.385,44
8025	I.P.C. GALEGO								
T O T A L				74.133,50	106.355,48				180.488,98

ORZAMENTOS DA COMUNIDADE AUTÓNOMA GALEGA. ANO 2012

SECCIÓN	15	A CORUÑA
SERVIZO	07	X.A.P. ÁREA DE A CORUÑA
PROGRAMA	412B	ATENCIÓN PRIMARIA

PERSOAL A.P.D.

LIÑA	D E N O M I N A C I Ó N		GR	N.POST	S O L D O	P. EXTRA	OUTRAS BASIC.	TOTAL BASIC.	TOTAL COMP.	TOTAL RETR.	
0337	A-A1-01	MÉDICO/A TITULAR A.P.D.	A1	31	412.566,60	58.901,24		471.467,84	18.858,54	490.326,38	
0338	A-A2-01	MATRÓN/A TITULAR A.P.D.	A2	20	230.155,20	37.319,60		267.474,80	10.698,80	278.173,60	
0339	A-A2-02	PRACTICANTE TITULAR A.P.	A2	36	414.279,36	67.175,28		481.454,64	19.257,84	500.712,48	
8026	I.P.C. GALEGO						4.345,81	4.345,81		4.345,81	
T O T A L					87	1.057.001,16	163.396,12	4.345,81	1.224.743,09	48.815,18	1.273.558,27

ORZAMENTOS DA COMUNIDADE AUTÓNOMA GALEGA. ANO 2012

SECCIÓN	15	A CORUÑA
SERVIZO	07	X.A.P. ÁREA DE A CORUÑA
PROGRAMA	412B	ATENCIÓN PRIMARIA

PERSONAL ESTATUTARIO DE XESTIÓN E SERVIZOS - BÁSICAS

LIÑA	DENOMINACIÓN	GR	N.POST	S O L D O	P.EXTRA	OUTRAS BASICAS	TOTAL BASICAS	T. RETRIB
0340	N-A1-01 XEFE/A SERVIZO-SUBGRUPO A1	A1	2	26.617,20	5.530,16		32.147,36	73.499,16
0341	N-A1-03 PERSOAL TÉCNICO SUPERIOR	A1	1	13.308,60	2.461,42		15.770,02	30.571,24
0342	N-A1-04 ENXEÑEIRO/A SUPERIOR	A1	1	13.308,60	2.461,42		15.770,02	31.008,04
0343	N-A1-05 GRUPO TCO. FUNCIÓN ADMTVA.	A1	2	26.617,20	4.922,84		31.540,04	61.142,48
0344	N-A2-01 XEFE/A SERVIZO-SUBGRUPO A2	A2	1	11.507,76	2.795,12		14.302,88	35.520,86
0345	N-A2-213 COORDINADOR/A DE ÁREA A.P.	A2	1	11.507,76	2.418,38		13.926,14	28.150,70
0346	N-A2-08 ENXEÑEIRO/A TÉCNICO	A2	1	11.507,76	2.345,44		13.853,20	24.487,46
0347	N-A2-09 GRUPO XESTIÓN FUNCIÓN ADMTIVA.	A2	3	34.523,28	7.036,32		41.559,60	73.462,38
0348	N-A2-15 TCO. XESTIÓN DE SISTEMAS E TECNOLOXÍ	A2	2	23.015,52	4.690,88		27.706,40	48.974,92
0349	N-A2-201 TRABALLADOR/A SOCIAL A.P. A1 E1	A2	1	11.507,76	2.345,44		13.853,20	25.411,18
0350	N-A2-204 TABALLADOR/A SOCIAL A.P. A2 E1	A2	1	11.507,76	2.345,44		13.853,20	25.411,46
0351	N-A2-207 TRABALLADOR/A SOCIAL A.P. A3 E1	A2	4	46.031,04	9.381,76		55.412,80	101.644,72
0352	N-A2-208 TRABALLADOR/A SOCIAL A.P. A3 E2	A2	1	11.507,76	2.345,44		13.853,20	25.924,56
0353	N-A2-210 TRABALLADOR/A SOCIAL A.P. A4 E1	A2	9	103.569,84	21.108,96		124.678,80	228.703,14
0354	N-C1-01 XEFE/A SECCIÓN-SUBGRUPO C1	C1	5	43.201,20	12.051,90		55.253,10	139.668,90
0355	N-C1-05 GRUPO ADMINISTRATIVO FUNCIÓN ADMTIVA	C1	4	34.560,96	8.136,24		42.697,20	76.397,44
0356	N-C1-12 TCO. ESPECIALISTA EN SISTEMAS E TECN	C1	1	8.640,24	2.034,06		10.674,30	19.099,36
0357	N-C2-01 XEFE/A GRUPO-SUBGRUPO C2	C2	23	165.393,00	47.539,16		212.932,16	480.462,64
0358	N-C2-04 XEFE/A EQUIPO-SUBGRUPO C2	C2	2	14.382,00	3.954,08		18.336,08	39.874,24
0359	N-C2-09 GRUPO AUXILIAR DA FUNCIÓN ADMTVA. EQ	C2	59	424.269,00	111.358,96		535.627,96	1.021.621,58
0360	N-C2-14 CONDUTOR/A VEHÍCULOS ESPECIALIS	C2	2	14.382,00	3.774,88		18.156,88	35.267,96
0361	N-C2-27 TELEFONISTA	C2	6	43.146,00	11.324,64		54.470,64	101.125,92
0362	N-C2-35 PERSOAL SERVIZOS XERAIS	C2	174	1.251.234,00	328.414,56		1.579.648,56	3.012.917,88
0363	N-C2-36 CONDUTOR/A VEHÍCULOS ESP. TRANSP. EN	C2	9	64.719,00	16.986,96		81.705,96	167.207,04
S U M A E S E G U E			315	2.419.965,24	617.764,46		3.037.729,70	5.907.555,26

PERSONAL ESTATUTARIO DE XESTIÓN E SERVIZOS - COMPLEMENTARIAS

LIÑA	DENOMINACIÓN	NIV	COM.DESTINO	COM.ESPECIF.	PRODUCT.FIXA	P. R. D.	OUTRAS	TOTAL COMP.
0340	N-A1-01 XEFE/A SERVIZO-SUBGRUPO A1	26	16.756,60	19.720,68	4.874,52			41.351,80
0341	N-A1-03 PERSOAL TÉCNICO SUPERIOR	23	6.556,90	6.172,88	2.071,44			14.801,22
0342	N-A1-04 ENXEÑEIRO/A SUPERIOR	23	6.556,90	6.609,68	2.071,44			15.238,02
0343	N-A1-05 GRUPO TCO. FUNCIÓN ADMTVA.	23	13.113,80	12.345,76	4.142,88			29.602,44
0344	N-A2-01 XEFE/A SERVIZO-SUBGRUPO A2	26	8.378,30	9.860,34	2.979,34			21.217,98
0345	N-A2-213 COORDINADOR/A DE ÁREA A.P.	22	6.118,00		8.106,56			14.224,56
0346	N-A2-08 ENXEÑEIRO/A TÉCNICO	21	5.680,08	3.309,18	1.645,00			10.634,26
0347	N-A2-09 GRUPO XESTIÓN FUNCIÓN ADMTIVA.	21	17.040,24	9.927,54	4.935,00			31.902,78
0348	N-A2-15 TCO. XESTIÓN DE SISTEMAS E TEC	21	11.360,16	6.618,36	3.290,00			21.268,52
0349	N-A2-201 TRABALLADOR/A SOCIAL A.P. A1 E	21	5.680,08		5.877,90			11.557,98
0350	N-A2-204 TABALLADOR/A SOCIAL A.P. A2 E1	21	5.680,08		5.878,18			11.558,26
0351	N-A2-207 TRABALLADOR/A SOCIAL A.P. A3 E	21	22.720,32		23.511,60			46.231,92
0352	N-A2-208 TRABALLADOR/A SOCIAL A.P. A3 E	21	5.680,08		6.391,28			12.071,36
0353	N-A2-210 TRABALLADOR/A SOCIAL A.P. A4 E	21	51.120,72		52.903,62			104.024,34
0354	N-C1-01 XEFE/A SECCIÓN-SUBGRUPO C1	24	34.974,80	35.762,30	13.678,70			84.415,80
0355	N-C1-05 GRUPO ADMINISTRATIVO FUNCIÓN A	18	18.949,84	8.900,64	5.849,76			33.700,24
0356	N-C1-12 TCO. ESPECIALISTA EN SISTEMAS	18	4.737,46	2.225,16	1.462,44			8.425,06
0357	N-C2-01 XEFE/A GRUPO-SUBGRUPO C2	20	121.355,36	104.131,58	42.043,54			267.530,48
0358	N-C2-04 XEFE/A EQUIPO-SUBGRUPO C2	18	9.474,92	8.407,28	3.655,96			21.538,16
0359	N-C2-09 GRUPO AUXILIAR DA FUNCIÓN ADMT	16	247.750,44	159.161,94	79.081,24			485.993,62
0360	N-C2-14 CONDUTOR/A VEHÍCULOS ESPECIALIS	16	8.398,32	6.032,04	2.680,72			17.111,08
0361	N-C2-27 TELEFONISTA	16	25.194,96	13.418,16	8.042,16			46.655,28
0362	N-C2-35 PERSOAL SERVIZOS XERAIS	16	730.653,84	469.392,84	233.222,64			1.433.269,32
0363	N-C2-36 CONDUTOR/A VEHÍCULOS ESP. TRAN	16	37.792,44	35.645,40	12.063,24			85.501,08
S U M A E S E G U E			1.421.724,64	917.641,76	530.459,16			2.869.825,56

ORZAMENTOS DA COMUNIDADE AUTÓNOMA GALEGA. ANO 2012

SECCIÓN	15	A CORUÑA
SERVIZO	07	X.A.P. ÁREA DE A CORUÑA
PROGRAMA	412B	ATENCIÓN PRIMARIA

PERSONAL ESTATUTARIO DE XESTIÓN E SERVIZOS - BÁSICAS

LIÑA	DENOMINACIÓN	GR	N.POST	S O L D O	P.EXTRA	OUTRAS BASICAS	TOTAL BASICAS	T. RETRIB
	S U M A S A N T E R I O R E S		315	2.419.965,24	617.764,46		3.037.729,70	5.907.555,26
0364	N-AP-05 ENCARGADO/A DE QUENDA DE CELADORES/A	AP	4	26.326,56	7.117,20		33.443,76	70.324,24
0365	N-AP-10 LIMPADOR/A	AP	2	13.163,28	3.371,56		16.534,84	32.093,88
0366	N-AP-03 CELADOR/A AT. DIRECTA AO ENFERMO	AP	55	361.990,20	95.289,70		457.279,90	918.117,20
8027	I.P.C. GALEGO					23.905,34	23.905,34	23.905,34
T O T A L			376	2.821.445,28	723.542,92	23.905,34	3.568.893,54	6.951.995,92

PERSONAL ESTATUTARIO DE XESTIÓN E SERVIZOS - COMPLEMENTARIAS

LIÑA	DENOMINACIÓN	NIV	COM.DESTINO	COM.ESPECIF.	PRODUCT.FIXA	P. R. D.	OUTRAS	TOTAL COMP.
	S U M A S A N T E R I O R E S		1.421.724,64	917.641,76	530.459,16			2.869.825,56
0364	N-AP-05 ENCARGADO/A DE QUENDA DE CELAD	15	16.378,32	15.647,52	4.854,64			36.880,48
0365	N-AP-10 LIMPADOR/A	13	7.065,80	5.854,52	2.638,72			15.559,04
0366	N-AP-03 CELADOR/A AT. DIRECTA AO ENFER	14	209.778,80	178.493,70	72.564,80			460.837,30
8027	I.P.C. GALEGO							
T O T A L			1.654.947,56	1.117.637,50	610.517,32			3.383.102,38

ORZAMENTOS DA COMUNIDADE AUTÓNOMA GALEGA. ANO 2012

SECCIÓ	15	A CORUÑA
SERVIZO	07	X.A.P. ÁREA DE A CORUÑA
PROGRAMA	412B	ATENCIÓN PRIMARIA

PERSOAL ESTATUTARIO DE COTA

LIÑA	DENOMINACIÓN		GR	N.POST	S O L D O	P. EXTRA	OUTRAS BASICAS	TOTAL BASICAS	TOTAL COMP.	TOTAL RETR.
0367	Q-A1-23	MÉDICO XERAL	A1	38	662.973,84	203.338,76		866.312,60	357.472,84	1.223.785,44
0368	Q-A1-24	MÉDICO XERAL CON URXENCI	A1	4	64.905,60	25.304,56		90.210,16	62.084,16	152.294,32
0369	Q-A1-26	MÉDICO XERAL ACUM. PEDIA	A1	1	20.291,76	8.020,74		28.312,50	19.959,96	48.272,46
0370	Q-A1-30	PEDIATRA	A1	7	213.305,40	55.916,98		269.222,38	67.311,86	336.534,24
0371	Q-A2-01	MATRONA	A2	19	262.266,12	66.498,10		328.764,22	71.451,40	400.215,62
0372	Q-A2-02	PRACTICANTE A.T.S. ZONA	A2	34	323.858,16	96.673,56		420.531,72	161.293,96	581.825,68
0373	Q-A2-03	PRACT. A.T.S./ZONA CON U	A2	5	52.245,00	19.289,50		71.534,50	44.558,30	116.092,80
8028	I.P.C. GALEGO						10.818,35	10.818,35		10.818,35
T O T A L				108	1.599.845,88	475.042,20	10.818,35	2.085.706,43	784.132,48	2.869.838,91

ORZAMENTOS DA COMUNIDADE AUTÓNOMA GALEGA. ANO 2012

SECCIÓN	15	A CORUÑA
SERVIZO	07	X.A.P. ÁREA DE A CORUÑA
PROGRAMA	412B	ATENCIÓN PRIMARIA

PERSONAL ESTATUTARIO SANITARIO NON FACULTATIVO - BÁSICAS

LIÑA	DENOMINACIÓN	GR	N.POST	S O L D O	EXTRA	OUTRAS BASICAS	TOTAL BASICAS	T. RETRIB	
0374	S-A2-27	MATRÓN/A ÁREA, ZONA BÁSICA 2	A2	16	184.124,16	39.863,36		223.987,52	441.616,96
0375	S-A2-28	MATRÓN/A ÁREA, ZONA BÁSICA 3	A2	4	46.031,04	9.965,84		55.996,88	116.556,96
0376	S-A2-357	COORDINADOR/A DE SERVIZO	A2	23	264.678,48	57.303,58		321.982,06	761.325,30
0377	S-A2-358	COORDINADOR/A DE ÁREA	A2	1	11.507,76	2.491,46		13.999,22	31.507,34
0378	S-A2-18	ENFERMEIRO/A SERVIZO NORMAL URXENCIA	A2	4	46.031,04	9.673,52		55.704,56	102.507,68
0379	S-A2-21	FISIOTERAPEUTA ÁREA	A2	1	11.507,76	2.418,38		13.926,14	25.758,66
0380	S-A2-24	ENFERMEIRO/A CONSULTA II. A.A.	A2	8	92.062,08	19.347,04		111.409,12	195.584,96
0381	S-A2-241	ENFERMEIRO/A A.P. A2 B1 E2 F1 G1	A2	125	1.438.470,00	302.297,50		1.740.767,50	3.415.762,50
0382	S-A2-245	ENFERMEIRO/A A.P. A2 B1 E3 F1 G1	A2	18	207.139,68	43.530,84		250.670,52	497.408,76
0383	S-A2-253	ENFERMEIRO/A A.P. A2 B2 E2 F1 G1	A2	3	34.523,28	7.255,14		41.778,42	83.517,60
0384	S-A2-254	ENFERMEIRO/A A.P. A2 B2 E2 F1 G2	A2	1	11.507,76	2.418,38		13.926,14	29.378,92
0385	S-A2-255	ENFERMEIRO/A A.P. A2 B2 E2 F2 G1	A2	3	34.523,28	7.255,14		41.778,42	86.597,46
0386	S-A2-257	ENFERMEIRO/A A.P. A2 B2 E3 F1 G1	A2	3	34.523,28	7.255,14		41.778,42	84.441,60
0387	S-A2-260	ENFERMEIRO/A A.P. A2 B2 E3 F2 G2	A2	1	11.507,76	2.418,38		13.926,14	30.713,40
0388	S-A2-277	ENFERMEIRO/A A.P. A3 B1 E2 F1 G1	A2	63	724.988,88	152.357,94		877.346,82	1.818.546,66
0389	S-A2-289	ENFERMEIRO/A A.P. A3 B2 E2 F1 G1	A2	27	310.709,52	65.296,26		376.005,78	793.223,28
0390	S-A2-290	ENFERMEIRO/A A.P. A3 B2 E2 F1 G2	A2	1	11.507,76	2.418,38		13.926,14	30.918,50
0391	S-A2-293	ENFERMEIRO/A A.P. A3 B2 E3 F1 G1	A2	12	138.093,12	29.020,56		167.113,68	357.472,80
0392	S-A2-294	ENFERMEIRO/A A.P. A3 B2 E3 F1 G2	A2	3	34.523,28	7.255,14		41.778,42	93.988,20
0393	S-A2-295	ENFERMEIRO/A A.P. A3 B2 E3 F2 G1	A2	6	69.046,56	14.510,28		83.556,84	184.895,28
0394	S-A2-345	FISIOTERAPEUTA A.P. A1 E1	A2	2	23.015,52	4.836,76		27.852,28	52.544,08
0395	S-A2-346	FISIOTERAPEUTA A.P. A1 E2	A2	1	11.507,76	2.418,38		13.926,14	26.785,28
0396	S-A2-347	FISIOTERAPEUTA A.P. A1 E3	A2	6	69.046,56	14.510,28		83.556,84	166.870,56
0397	S-A2-349	FISIOTERAPEUTA A.P. A2 E2	A2	5	57.538,80	12.091,90		69.630,70	133.926,40
S U M A E S E G U E			337	3.878.115,12	818.209,58		4.696.324,70	9.561.849,14	

PERSONAL ESTATUTARIO SANITARIO NON FACULTATIVO - COMPLEMENTARIAS

LIÑA	DENOMINACIÓN	NIV	COM.DESTINO	COM.ESPECIF.	PRODUCT.FIXA	P. R. D.	OUTRAS	TOTAL COMP.
0374	S-A2-27	MATRÓN/A ÁREA, ZONA BÁSICA 2	23	104.910,40	80.431,68	32.287,36		217.629,44
0375	S-A2-28	MATRÓN/A ÁREA, ZONA BÁSICA 3	23	26.227,60	26.260,64	8.071,84		60.560,08
0376	S-A2-357	COORDINADOR/A DE SERVIZO	23	150.808,70	50.225,56	238.308,98		439.343,24
0377	S-A2-358	COORDINADOR/A DE ÁREA	23	6.556,90		10.951,22		17.508,12
0378	S-A2-18	ENFERMEIRO/A SERVIZO NORMAL UR	22	24.472,00	14.776,16	7.554,96		46.803,12
0379	S-A2-21	FISIOTERAPEUTA ÁREA	22	6.118,00	3.294,62	2.419,90		11.832,52
0380	S-A2-24	ENFERMEIRO/A CONSULTA II. A.A.	22	48.944,00	20.121,92	15.109,92		84.175,84
0381	S-A2-241	ENFERMEIRO/A A.P. A2 B1 E2 F1	22	764.750,00		910.245,00		1.674.995,00
0382	S-A2-245	ENFERMEIRO/A A.P. A2 B1 E3 F1	22	110.124,00		136.614,24		246.738,24
0383	S-A2-253	ENFERMEIRO/A A.P. A2 B2 E2 F1	22	18.354,00		23.385,18		41.739,18
0384	S-A2-254	ENFERMEIRO/A A.P. A2 B2 E2 F1	22	6.118,00		9.334,78		15.452,78
0385	S-A2-255	ENFERMEIRO/A A.P. A2 B2 E2 F2	22	18.354,00		26.465,04		44.819,04
0386	S-A2-257	ENFERMEIRO/A A.P. A2 B2 E3 F1	22	18.354,00		24.309,18		42.663,18
0387	S-A2-260	ENFERMEIRO/A A.P. A2 B2 E3 F2	22	6.118,00		10.669,26		16.787,26
0388	S-A2-277	ENFERMEIRO/A A.P. A3 B1 E2 F1	22	385.434,00		555.765,84		941.199,84
0389	S-A2-289	ENFERMEIRO/A A.P. A3 B2 E2 F1	22	165.186,00		252.031,50		417.217,50
0390	S-A2-290	ENFERMEIRO/A A.P. A3 B2 E2 F1	22	6.118,00		10.874,36		16.992,36
0391	S-A2-293	ENFERMEIRO/A A.P. A3 B2 E3 F1	22	73.416,00		116.943,12		190.359,12
0392	S-A2-294	ENFERMEIRO/A A.P. A3 B2 E3 F1	22	18.354,00		33.855,78		52.209,78
0393	S-A2-295	ENFERMEIRO/A A.P. A3 B2 E3 F2	22	36.708,00		64.630,44		101.338,44
0394	S-A2-345	FISIOTERAPEUTA A.P. A1 E1	22	12.236,00		12.455,80		24.691,80
0395	S-A2-346	FISIOTERAPEUTA A.P. A1 E2	22	6.118,00		6.741,14		12.859,14
0396	S-A2-347	FISIOTERAPEUTA A.P. A1 E3	22	36.708,00		46.605,72		83.313,72
0397	S-A2-349	FISIOTERAPEUTA A.P. A2 E2	22	30.590,00		33.705,70		64.295,70
S U M A E S E G U E			2.081.077,60	195.110,58	2.589.336,26			4.865.524,44

ORZAMENTOS DA COMUNIDADE AUTÓNOMA GALEGA. ANO 2012

SECCIÓN	15	A CORUÑA
SERVIZO	07	X.A.P. ÁREA DE A CORUÑA
PROGRAMA	412B	ATENCIÓN PRIMARIA

PERSONAL ESTATUTARIO SANITARIO NON FACULTATIVO - BÁSICAS

LIÑA	DENOMINACIÓN	GR	N.POST	S O L D O	EXTRA	OUTRAS BASICAS	TOTAL BASICAS	T. RETRIB
	S U M A S A N T E R I O R E S		337	3.878.115,12	818.209,58		4.696.324,70	9.561.849,14
0398	S-A2-352 FISIOTERAPEUTA A.P. A3 E2	A2	8	92.062,08	19.347,04		111.409,12	214.282,24
0399	S-A2-355 FISIOTERAPEUTA A.P. A4 E2	A2	7	80.554,32	16.928,66		97.482,98	187.496,96
0400	S-A2-356 FISIOTERAPEUTA A.P. A4 E3	A2	1	11.507,76	2.418,38		13.926,14	27.811,76
0401	S-A2-361 ENFERMEIRO/A URX.EXTRAHOSPITAL. E2	A2	3	34.523,28	7.255,14		41.778,42	71.994,06
0402	S-A2-95 ENFERMEIRO/A NOVO MODELO PAC	A2	52	598.403,52	125.755,76		724.159,28	1.266.082,48
0403	S-C1-01 TÉCNICO/A ESPECIALISTA	C1	21	181.445,04	42.715,26		224.160,30	403.350,36
0404	S-C2-02 TCO. EN COIDADOS AUX. DE ENFERMERÍA	C2	52	373.932,00	98.146,88		472.078,88	876.424,64
8029	I.P.C. GALEGO					36.959,78	36.959,78	36.959,78
T O T A L			481	5.250.543,12	1.130.776,70	36.959,78	6.418.279,60	12.646.251,42

PERSONAL ESTATUTARIO SANITARIO NON FACULTATIVO - COMPLEMENTARIAS

LIÑA	DENOMINACIÓN	NIV	COM.DESTINO	COM.ESPECIF.	PRODUCT.FIXA	P. R. D.	OUTRAS	TOTAL COMP.
	S U M A S A N T E R I O R E S		2.081.077,60	195.110,58	2.589.336,26			4.865.524,44
0398	S-A2-352 FISIOTERAPEUTA A.P. A3 E2	22	48.944,00		53.929,12			102.873,12
0399	S-A2-355 FISIOTERAPEUTA A.P. A4 E2	22	42.826,00		47.187,98			90.013,98
0400	S-A2-356 FISIOTERAPEUTA A.P. A4 E3	22	6.118,00		7.767,62			13.885,62
0401	S-A2-361 ENFERMEIRO/A URX.EXTRAHOSPITAL	22	18.354,00		11.861,64			30.215,64
0402	S-A2-95 ENFERMEIRO/A NOVO MODELO PAC	22	318.136,00	192.097,36	31.689,84			541.923,20
0403	S-C1-01 TÉCNICO/A ESPECIALISTA	18	99.486,66	48.992,16	30.711,24			179.190,06
0404	S-C2-02 TCO. EN COIDADOS AUX. DE ENFER	16	218.356,32	116.290,72	69.698,72			404.345,76
8029	I.P.C. GALEGO							
T O T A L			2.833.298,58	552.490,82	2.842.182,42			6.227.971,82

ORZAMENTOS DA COMUNIDADE AUTÓNOMA GALEGA. ANO 2012

SECCIÓN	15	A CORUÑA
SERVIZO	07	X.A.P. ÁREA DE A CORUÑA
PROGRAMA	412B	ATENCIÓN PRIMARIA

PERSONAL ESTATUTARIO SANITARIO FACULTATIVO - BÁSICAS

LIÑA	DENOMINACIÓN	GR	N.POST	S O L D O	P.EXTRA	OUTRAS BASICAS	TOTAL BASICAS	T. RETRIB	
0405	SF-A1-250 XEFE/A DE SERVICIO A.P.	A1	27	359.332,20	74.657,16		433.989,36	1.497.269,34	
0406	SF-A1-14 ADXUNTO/A ESPECIALISTA ÁREA CON C. E	A1	1	13.308,60	2.534,50		15.843,10	44.478,28	
0407	SF-A1-207 MÉDICO/A DE FAMILIA A.P. C1 E2 F1 G1	A1	217	2.887.966,20	549.986,50		3.437.952,70	10.577.434,98	
0408	SF-A1-210 MÉDICO/A DE FAMILIA A.P. C1 E2 F2 G1	A1	4	53.234,40	10.138,00		63.372,40	199.155,04	
0409	SF-A1-213 MÉDICO/A DE FAMILIA A.P. C1 E3 F1 G1	A1	39	519.035,40	98.845,50		617.880,90	1.924.835,64	
0410	SF-A1-216 MÉDICO/A DE FAMILIA A.P. C1 E3 F2 G1	A1	4	53.234,40	10.138,00		63.372,40	195.824,72	
0411	SF-A1-225 MÉDICO/A DE FAMILIA A.P. C2 E2 F1 G1	A1	2	26.617,20	5.069,00		31.686,20	95.908,12	
0412	SF-A1-231 MÉDICO/A DE FAMILIA A.P. C2 E3 F1 G1	A1	2	26.617,20	5.069,00		31.686,20	94.816,68	
0413	SF-A1-232 MÉDICO/A DE FAMILIA A.P. C2 E3 F1 G2	A1	1	13.308,60	2.534,50		15.843,10	52.952,20	
0414	SF-A1-234 MÉDICO/A DE FAMILIA A.P. C2 E3 F2 G1	A1	1	13.308,60	2.534,50		15.843,10	37.595,60	
0415	SF-A1-239 PEDIATRA A.P. E2 F1	A1	49	652.121,40	124.190,50		776.311,90	2.189.910,94	
0416	SF-A1-240 PEDIATRA A.P. E2 F2	A1	1	13.308,60	2.534,50		15.843,10	46.745,16	
0417	SF-A1-241 PEDIATRA A.P. E3 F1	A1	15	199.629,00	38.017,50		237.646,50	686.059,50	
0418	SF-A1-242 PEDIATRA A.P. E3 F2	A1	3	39.925,80	7.603,50		47.529,30	143.371,20	
0419	SF-A1-243 ODONTOESTOMATÓLOGO/A A.P.	A1	20	266.172,00	50.690,00		316.862,00	776.227,20	
0420	SF-A1-251 XEFE/A DE UNIDADE A.P.	A1	9	119.777,40	22.810,50		142.587,90	451.788,12	
0421	SF-A1-252 COORDINADOR/A DE ÁREA A.P.	A1	2	26.617,20	5.069,00		31.686,20	101.024,84	
0422	SF-A1-81 TÉCNICO/A SAÚDE PÚBLICA	A1	2	26.617,20	5.069,00		31.686,20	77.432,60	
0423	SF-A1-83 MÉDICO/A SERVIZO ESPECIAL URXENCIAS	A1	1	13.308,60	2.534,50		15.843,10	30.896,04	
0424	SF-A1-89 FARMACÉUTICO/A DE A.P.	A1	11	146.394,60	27.879,50		174.274,10	425.879,30	
0425	SF-A1-95 MÉDICO/A NOVO MODELO P.A.C. CON C.E.	A1	75	998.145,00	190.087,50		1.188.232,50	2.819.670,00	
8030	I.P.C. GALEGO					62.392,55	62.392,55	62.392,55	
T O T A L				486	6.467.979,60	1.237.992,66	62.392,55	7.768.364,81	22.531.668,05

PERSONAL ESTATUTARIO SANITARIO FACULTATIVO - COMPLEMENTARIAS

LIÑA	DENOMINACIÓN	NIV	COM.DESTINO	COM.ESPECIF.	PRODUCT.FIXA	P. R. D.	OUTRAS	TOTAL COMP.
0405	SF-A1-250 XEFE/A DE SERVICIO A.P.	26	226.214,10	327.567,24	509.498,64			1.063.279,98
0406	SF-A1-14 ADXUNTO/A ESPECIALISTA ÁREA CO	24	6.994,96	10.919,16	9.600,36	1.120,70		28.635,18
0407	SF-A1-207 MÉDICO/A DE FAMILIA A.P. C1 E2	24	1.517.906,32	2.369.457,72	3.252.118,24			7.139.482,28
0408	SF-A1-210 MÉDICO/A DE FAMILIA A.P. C1 E2	24	27.979,84	43.676,64	64.126,16			135.782,64
0409	SF-A1-213 MÉDICO/A DE FAMILIA A.P. C1 E3	24	272.803,44	425.847,24	608.304,06			1.306.954,74
0410	SF-A1-216 MÉDICO/A DE FAMILIA A.P. C1 E3	24	27.979,84	43.676,64	60.795,84			132.452,32
0411	SF-A1-225 MÉDICO/A DE FAMILIA A.P. C2 E2	24	13.989,92	21.838,32	28.393,68			64.221,92
0412	SF-A1-231 MÉDICO/A DE FAMILIA A.P. C2 E3	24	13.989,92	21.838,32	27.302,24			63.130,48
0413	SF-A1-232 MÉDICO/A DE FAMILIA A.P. C2 E3	24	6.994,96	10.919,16	19.194,98			37.109,10
0414	SF-A1-234 MÉDICO/A DE FAMILIA A.P. C2 E3	24	6.994,96	10.919,16	3.838,38			21.752,50
0415	SF-A1-239 PEDIATRA A.P. E2 F1	24	342.753,04	535.038,84	535.807,16			1.413.599,04
0416	SF-A1-240 PEDIATRA A.P. E2 F2	24	6.994,96	10.919,16	12.987,94			30.902,06
0417	SF-A1-241 PEDIATRA A.P. E3 F1	24	104.924,40	163.787,40	179.701,20			448.413,00
0418	SF-A1-242 PEDIATRA A.P. E3 F2	24	20.984,88	32.757,48	42.099,54			95.841,90
0419	SF-A1-243 ODONTOESTOMATÓLOGO/A A.P.	24	139.899,20	218.383,20	101.082,80			459.365,20
0420	SF-A1-251 XEFE/A DE UNIDADE A.P.	24	62.954,64	98.272,44	147.973,14			309.200,22
0421	SF-A1-252 COORDINADOR/A DE ÁREA A.P.	24	13.989,92	21.838,32	33.510,40			69.338,64
0422	SF-A1-81 TÉCNICO/A SAÚDE PÚBLICA	24	13.989,92	21.838,32	7.676,76	2.241,40		45.746,40
0423	SF-A1-83 MÉDICO/A SERVIZO ESPECIAL URXE	24	6.994,96		6.937,28	1.120,70		15.052,94
0424	SF-A1-89 FARMACÉUTICO/A DE A.P.	24	76.944,56	120.110,76	42.222,18	12.327,70		251.605,20
0425	SF-A1-95 MÉDICO/A NOVO MODELO P.A.C. CO	24	524.622,00	818.937,00	287.878,50			1.631.437,50
8030	I.P.C. GALEGO							
T O T A L			3.436.900,74	5.328.542,52	5.981.049,48	16.810,50		14.763.303,24

ORZAMENTOS DA COMUNIDADE AUTÓNOMA GALEGA. ANO 2012

SECCIÓN	15	A CORUÑA
SERVIZO	07	X.A.P. ÁREA DE A CORUÑA
PROGRAMA	414A	FORMACIÓN DE GRADUADOS E POSGRADUADOS

PERSONAL SANITARIO EN FORMACIÓN

LIÑA	D E N O M I N A C I Ó N		GR	N.POST	S O L D O	P. EXTRA	OUTRAS BASICAS	TOTAL BASICAS	TOTAL COMP.	TOTAL RETR.
0427	M-A1-01	PER. RESIDENTE FORMACIÓN	A1	15	198.583,20	41.484,00		240.067,20	9.602,70	249.669,90
0428	M-A1-01/2	PER. RESIDENTE FORMACIÓN	A1	1	6.619,44	1.702,89		8.322,33		8.322,33
0429	M-A1-02	PER. RESIDENTE FORMACIÓN	A1	13	172.105,44	38.828,92		210.934,36	22.756,76	233.691,12
0430	M-A1-02/2	PER. RESIDENTE FORMACIÓN	A1	3	21.447,00	5.517,36		26.964,36		26.964,36
0431	M-A1-03	PER. RESIDENTE FORMACIÓN	A1	14	185.344,32	45.687,60		231.031,92	43.937,04	274.968,96
0432	M-A1-03/2	PER. RESIDENTE FORMACIÓN	A1	2	15.621,84	4.018,80		19.640,64		19.640,64
0433	M-A1-04	PER. RESIDENTE FORMACIÓN	A1	13	172.105,44	46.019,74		218.125,18	58.842,42	276.967,60
0434	M-A1-04/2	PER. RESIDENTE FORMACIÓN	A1	4	33.891,60	8.718,80		42.610,40		42.610,40
8031	I.P.C. GALEGO						4.286,58	4.286,58		4.286,58
T O T A L				65	805.718,28	191.978,11	4.286,58	1.001.982,97	135.138,92	1.137.121,89



09 X.A.P. ÁREA DE SANTIAGO

ORZAMENTOS DA COMUNIDADE AUTÓNOMA GALEGA. ANO 2012

SECCIÓN	15	A CORUÑA
SERVIZO	09	X.A.P. ÁREA DE SANTIAGO
PROGRAMA	412B	ATENCIÓN PRIMARIA

PERSONAL DIRECTIVO - BÁSICAS

LIÑA	DENOMINACIÓN		GR	N.POST	S O L D O	P.EXTRA	OUTRAS BASICAS	TOTAL BASICAS	T. RETRIB
0435	D-A1-23	DIR. XERENTE A.P.	A1	1	13.308,60	3.106,54		16.415,14	45.899,00
0436	D-A1-26	DIR. ASISTENCIAL A.P.	A1	1	13.308,60	3.033,46		16.342,06	43.764,14
0437	D-A1-27	DIR. MÉDICO/A A.P.	A1	1	13.308,60	3.033,46		16.342,06	38.911,32
0438	D-A1-29	DIR. XESTIÓN E SERVIZOS XERAIS AT.PR	A1	1	13.308,60	2.960,38		16.268,98	43.252,44
0439	D-A1-40	SUBDIR. MÉDICO/A A.P.	A1	1	13.308,60	2.960,38		16.268,98	34.871,90
0440	D-A2-09	DIR. ENFERMARÍA A.P.	A2	1	11.507,76	2.795,12		14.302,88	32.947,38
0441	D-A2-13	SUBDIR. ENFERMARÍA A.P.	A2	1	11.507,76	2.637,62		14.145,38	29.530,82
8032	I.P.C. GALEGO						1.018,56	1.018,56	1.018,56
T O T A L				7	89.558,52	20.526,96	1.018,56	111.104,04	270.195,56

PERSONAL DIRECTIVO - COMPLEMENTARIAS

LIÑA	DENOMINACIÓN		NIV	COM.DESTINO	COM.ESPECIF.	PRODUCT.FIXA	P. R. D.	OUTRAS	TOTAL COMP.
0435	D-A1-23	DIR. XERENTE A.P.	29	10.427,06	19.056,80				29.483,86
0436	D-A1-26	DIR. ASISTENCIAL A.P.	28	9.988,72	17.433,36				27.422,08
0437	D-A1-27	DIR. MÉDICO/A A.P.	28	9.988,72	12.580,54				22.569,26
0438	D-A1-29	DIR. XESTIÓN E SERVIZOS XERAIS	27	9.550,10	17.433,36				26.983,46
0439	D-A1-40	SUBDIR. MÉDICO/A A.P.	27	9.550,10	9.052,82				18.602,92
0440	D-A2-09	DIR. ENFERMARÍA A.P.	26	8.378,30	10.266,20				18.644,50
0441	D-A2-13	SUBDIR. ENFERMARÍA A.P.	25	7.433,58	7.951,86				15.385,44
8032	I.P.C. GALEGO								
T O T A L				65.316,58	93.774,94				159.091,52

ORZAMENTOS DA COMUNIDADE AUTÓNOMA GALEGA. ANO 2012

SECCIÓN	15	A CORUÑA
SERVIZO	09	X.A.P. ÁREA DE SANTIAGO
PROGRAMA	412B	ATENCIÓN PRIMARIA

PERSONAL ESTATUTARIO DE XESTIÓN E SERVIZOS - BÁSICAS

LIÑA	DENOMINACIÓN	GR	N.POST	S O L D O	P.EXTRA	OUTRAS BASICAS	TOTAL BASICAS	T. RETRIB	
0445	N-A1-01 XEFE/A SERVICIO-SUBGRUPO A1	A1	2	26.617,20	5.530,16		32.147,36	73.499,16	
0446	N-A1-03 PERSONAL TÉCNICO SUPERIOR	A1	1	13.308,60	2.461,42		15.770,02	30.571,24	
0447	N-A1-05 GRUPO TCO. FUNCIÓN ADMTVA.	A1	3	39.925,80	7.384,26		47.310,06	91.713,72	
0448	N-A1-08 TCO. SUPERIOR DE SISTEMAS E TECNOLOX	A1	2	26.617,20	4.922,84		31.540,04	61.142,48	
0449	N-A2-01 XEFE/A SERVICIO-SUBGRUPO A2	A2	1	11.507,76	2.795,12		14.302,88	35.520,86	
0450	N-A2-02 XEFE/A SECCIÓN-SUBGRUPO A2	A2	2	23.015,52	5.129,08		28.144,60	63.832,56	
0451	N-A2-213 COORDINADOR/A DE ÁREA A.P.	A2	1	11.507,76	2.418,38		13.926,14	28.150,70	
0452	N-A2-11 MESTRE/A INDUSTRIAL-XEFE/A EQUIPO	A2	1	11.507,76	2.345,44		13.853,20	26.799,98	
0453	N-A2-15 TCO. XESTIÓN DE SISTEMAS E TECNOLOXÍ	A2	1	11.507,76	2.345,44		13.853,20	24.487,46	
0454	N-A2-202 TRABALLADOR/A SOCIAL A.P. A1 E2	A2	1	11.507,76	2.345,44		13.853,20	25.924,56	
0455	N-A2-206 TRABALLADOR/A SOCIAL A.P. A2 E3	A2	1	11.507,76	2.345,44		13.853,20	26.951,32	
0456	N-A2-208 TRABALLADOR/A SOCIAL A.P. A3 E2	A2	7	80.554,32	16.418,08		96.972,40	181.471,92	
0457	N-A2-209 TRABALLADOR/A SOCIAL A.P. A3 E3	A2	1	11.507,76	2.345,44		13.853,20	26.950,90	
0458	N-A2-210 TRABALLADOR/A SOCIAL A.P. A4 E1	A2	1	11.507,76	2.345,44		13.853,20	25.411,46	
0459	N-C1-02 XEFE/A GRUPO-SUBGRUPO C1	C1	3	25.920,72	6.371,82		32.292,54	68.075,28	
0460	N-C1-12 TCO. ESPECIALISTA EN SISTEMAS E TECN	C1	3	25.920,72	6.102,18		32.022,90	57.298,08	
0461	N-C2-01 XEFE/A GRUPO-SUBGRUPO C2	C2	15	107.865,00	31.003,80		138.868,80	313.345,20	
0462	N-C2-04 XEFE/A EQUIPO-SUBGRUPO C2	C2	2	14.382,00	3.954,08		18.336,08	39.874,24	
0463	N-C2-09 GRUPO AUXILIAR DA FUNCIÓN ADMTVA. EQ	C2	35	251.685,00	66.060,40		317.745,40	606.046,70	
0464	N-C2-35 PERSONAL SERVIZOS XERAIS	C2	117	841.347,00	220.830,48		1.062.177,48	2.025.927,54	
0465	N-AP-03 CELADOR/A AT. DIRECTA AO ENFERMO	AP	62	408.061,68	107.417,48		515.479,16	1.034.968,48	
8034	I.P.C. GALEGO					16.771,70	16.771,70	16.771,70	
T O T A L				262	1.977.282,84	502.872,22	16.771,70	2.496.926,76	4.884.735,54

PERSONAL ESTATUTARIO DE XESTIÓN E SERVIZOS - COMPLEMENTARIAS

LIÑA	DENOMINACIÓN	NIV	COM.DESTINO	COM.ESPECIF.	PRODUCT.FIXA	P. R. D.	OUTRAS	TOTAL COMP.
0445	N-A1-01 XEFE/A SERVICIO-SUBGRUPO A1	26	16.756,60	19.720,68	4.874,52			41.351,80
0446	N-A1-03 PERSONAL TÉCNICO SUPERIOR	23	6.556,90	6.172,88	2.071,44			14.801,22
0447	N-A1-05 GRUPO TCO. FUNCIÓN ADMTVA.	23	19.670,70	18.518,64	6.214,32			44.403,66
0448	N-A1-08 TCO. SUPERIOR DE SISTEMAS E TE	23	13.113,80	12.345,76	4.142,88			29.602,44
0449	N-A2-01 XEFE/A SERVICIO-SUBGRUPO A2	26	8.378,30	9.860,34	2.979,34			21.217,98
0450	N-A2-02 XEFE/A SECCIÓN-SUBGRUPO A2	24	13.989,92	16.226,56	5.471,48			35.687,96
0451	N-A2-213 COORDINADOR/A DE ÁREA A.P.	22	6.118,00		8.106,56			14.224,56
0452	N-A2-11 MESTRE/A INDUSTRIAL-XEFE/A EQU	21	5.680,08	5.492,62	1.774,08			12.946,78
0453	N-A2-15 TCO. XESTIÓN DE SISTEMAS E TEC	21	5.680,08	3.309,18	1.645,00			10.634,26
0454	N-A2-202 TRABALLADOR/A SOCIAL A.P. A1 E	21	5.680,08		6.391,28			12.071,36
0455	N-A2-206 TRABALLADOR/A SOCIAL A.P. A2 E	21	5.680,08		7.418,04			13.098,12
0456	N-A2-208 TRABALLADOR/A SOCIAL A.P. A3 E	21	39.760,56		44.738,96			84.499,52
0457	N-A2-209 TRABALLADOR/A SOCIAL A.P. A3 E	21	5.680,08		7.417,62			13.097,70
0458	N-A2-210 TRABALLADOR/A SOCIAL A.P. A4 E	21	5.680,08		5.878,18			11.558,26
0459	N-C1-02 XEFE/A GRUPO-SUBGRUPO C1	20	15.828,96	14.469,84	5.483,94			35.782,74
0460	N-C1-12 TCO. ESPECIALISTA EN SISTEMAS	18	14.212,38	6.675,48	4.387,32			25.275,18
0461	N-C2-01 XEFE/A GRUPO-SUBGRUPO C2	20	79.144,80	67.911,90	27.419,70			174.476,40
0462	N-C2-04 XEFE/A EQUIPO-SUBGRUPO C2	18	9.474,92	8.407,28	3.655,96			21.538,16
0463	N-C2-09 GRUPO AUXILIAR DA FUNCIÓN ADMT	16	146.970,60	94.418,10	46.912,60			288.301,30
0464	N-C2-35 PERSONAL SERVIZOS XERAIS	16	491.301,72	315.626,22	156.822,12			963.750,06
0465	N-AP-03 CELADOR/A AT. DIRECTA AO ENFER	14	236.477,92	201.211,08	81.800,32			519.489,32
8034	I.P.C. GALEGO							
T O T A L			1.151.836,56	800.366,56	435.605,66			2.387.808,78

ORZAMENTOS DA COMUNIDADE AUTÓNOMA GALEGA. ANO 2012

SECCIÓN	15	A CORUÑA
SERVIZO	09	X.A.P. ÁREA DE SANTIAGO
PROGRAMA	412B	ATENCIÓN PRIMARIA

PERSOAL ESTATUTARIO DE COTA

LIÑA	D E N O M I N A C I Ó N	GR	N.POST	S O L D O	P. EXTRA	OUTRAS BASICAS	TOTAL BASICAS	TOTAL COMP.	TOTAL RETR.	
0466	Q-A1-23	MÉDICO XERAL	A1	11	165.316,80	50.228,86		215.545,66	86.754,80	302.300,46
0467	Q-A1-24	MÉDICO XERAL CON URXENCI	A1	21	314.213,76	119.803,32		434.017,08	287.014,56	721.031,64
0468	Q-A1-26	MÉDICO XERAL ACUM. PEDIA	A1	20	347.968,80	142.440,80		490.409,60	366.864,80	857.274,40
0469	Q-A1-30	PEDIATRA	A1	2	51.256,80	13.603,92		64.860,72	17.013,80	81.874,52
0470	Q-A1-31	PEDIATRA CON URXENCIA	A1	2	46.965,36	13.904,76		60.870,12	22.815,12	83.685,24
0471	Q-A2-01	MATRONA	A2	31	367.811,28	93.779,34		461.590,62	102.815,22	564.405,84
0472	Q-A2-02	PRACTICANTE A.T.S. ZONA	A2	8	85.329,60	23.858,88		109.188,48	34.405,44	143.593,92
0473	Q-A2-03	PRACT. A.T.S./ZONA CON U	A2	29	276.823,56	105.769,96		382.593,52	253.979,10	636.572,62
8035	I.P.C. GALEGO						12.830,38	12.830,38		12.830,38
T O T A L				124	1.655.685,96	563.389,84	12.830,38	2.231.906,18	1.171.662,84	3.403.569,02

ORZAMENTOS DA COMUNIDADE AUTÓNOMA GALEGA. ANO 2012

SECCIÓN	15	A CORUÑA
SERVIZO	09	X.A.P. ÁREA DE SANTIAGO
PROGRAMA	412B	ATENCIÓN PRIMARIA

PERSONAL ESTATUTARIO SANITARIO NON FACULTATIVO - BÁSICAS

LIÑA	DENOMINACIÓN	GR	N.POST	S O L D O	EXTRA	OUTRAS BASICAS	TOTAL BASICAS	T. RETRIB
0474	S-A2-26	MATRÓN/A ÁREA, ZONA BÁSICA 1	A2	1	11.507,76	2.491,46	13.999,22	25.559,86
0475	S-A2-28	MATRÓN/A ÁREA, ZONA BÁSICA 3	A2	6	69.046,56	14.948,76	83.995,32	174.835,44
0476	S-A2-357	COORDINADOR/A DE SERVIZO	A2	16	184.124,16	39.863,36	223.987,52	504.986,56
0477	S-A2-358	COORDINADOR/A DE ÁREA	A2	1	11.507,76	2.491,46	13.999,22	31.507,34
0478	S-A2-24	ENFERMEIRO/A CONSULTA II. A.A.	A2	12	138.093,12	29.020,56	167.113,68	293.377,44
0479	S-A2-241	ENFERMEIRO/A A.P. A2 B1 E2 F1 G1	A2	92	1.058.713,92	222.490,96	1.281.204,88	2.514.001,20
0480	S-A2-245	ENFERMEIRO/A A.P. A2 B1 E3 F1 G1	A2	26	299.201,76	62.877,88	362.079,64	718.479,32
0481	S-A2-246	ENFERMEIRO/A A.P. A2 B1 E3 F1 G2	A2	2	23.015,52	4.836,76	27.852,28	58.347,36
0482	S-A2-248	ENFERMEIRO/A A.P. A2 B1 E3 F2 G2	A2	2	23.015,52	4.836,76	27.852,28	60.400,60
0483	S-A2-253	ENFERMEIRO/A A.P. A2 B2 E2 F1 G1	A2	3	34.523,28	7.255,14	41.778,42	83.517,60
0484	S-A2-257	ENFERMEIRO/A A.P. A2 B2 E3 F1 G1	A2	12	138.093,12	29.020,56	167.113,68	337.766,40
0485	S-A2-258	ENFERMEIRO/A A.P. A2 B2 E3 F1 G2	A2	5	57.538,80	12.091,90	69.630,70	148.434,60
0486	S-A2-277	ENFERMEIRO/A A.P. A3 B1 E2 F1 G1	A2	41	471.818,16	99.153,58	570.971,74	1.183.498,62
0487	S-A2-285	ENFERMEIRO/A A.P. A3 B2 E1 F1 G1	A2	1	11.507,76	2.418,38	13.926,14	28.968,02
0488	S-A2-293	ENFERMEIRO/A A.P. A3 B2 E3 F1 G1	A2	1	11.507,76	2.418,38	13.926,14	29.789,40
0489	S-A2-347	FISIOTERAPEUTA A.P. A1 E3	A2	2	23.015,52	4.836,76	27.852,28	55.623,52
0490	S-A2-349	FISIOTERAPEUTA A.P. A2 E2	A2	3	34.523,28	7.255,14	41.778,42	80.355,84
0491	S-A2-350	FISIOTERAPEUTA A.P. A2 E3	A2	2	23.015,52	4.836,76	27.852,28	55.623,52
0492	S-A2-352	FISIOTERAPEUTA A.P. A3 E2	A2	2	23.015,52	4.836,76	27.852,28	53.570,56
0493	S-A2-353	FISIOTERAPEUTA A.P. A3 E3	A2	2	23.015,52	4.836,76	27.852,28	55.623,52
0494	S-A2-355	FISIOTERAPEUTA A.P. A4 E2	A2	9	103.569,84	21.765,42	125.335,26	241.067,52
0495	S-A2-356	FISIOTERAPEUTA A.P. A4 E3	A2	6	69.046,56	14.510,28	83.556,84	166.870,56
0496	S-A2-95	ENFERMEIRO/A NOVO MODELO PAC	A2	56	644.434,56	135.429,28	779.863,84	1.363.473,44
0497	S-C1-01	TÉCNICO/A ESPECIALISTA	C1	11	95.042,64	22.374,66	117.417,30	211.278,76
S U M A E S E G U E				314	3.581.893,92	756.897,72	4.338.791,64	8.476.957,00

PERSONAL ESTATUTARIO SANITARIO NON FACULTATIVO - COMPLEMENTARIAS

LIÑA	DENOMINACIÓN	NIV	COM.DESTINO	COM.ESPECIF.	PRODUCT.FIXA	P. R. D.	OUTRAS	TOTAL COMP.
0474	S-A2-26	MATRÓN/A ÁREA, ZONA BÁSICA 1	23	6.556,90	3.540,04	1.463,70		11.560,64
0475	S-A2-28	MATRÓN/A ÁREA, ZONA BÁSICA 3	23	39.341,40	39.390,96	12.107,76		90.840,12
0476	S-A2-357	COORDINADOR/A DE SERVIZO	23	104.910,40	34.939,52	141.149,12		280.999,04
0477	S-A2-358	COORDINADOR/A DE ÁREA	23	6.556,90		10.951,22		17.508,12
0478	S-A2-24	ENFERMEIRO/A CONSULTA II. A.A.	22	73.416,00	30.182,88	22.664,88		126.263,76
0479	S-A2-241	ENFERMEIRO/A A.P. A2 B1 E2 F1	22	562.856,00		669.940,32		1.232.796,32
0480	S-A2-245	ENFERMEIRO/A A.P. A2 B1 E3 F1	22	159.068,00		197.331,68		356.399,68
0481	S-A2-246	ENFERMEIRO/A A.P. A2 B1 E3 F1	22	12.236,00		18.259,08		30.495,08
0482	S-A2-248	ENFERMEIRO/A A.P. A2 B1 E3 F2	22	12.236,00		20.312,32		32.548,32
0483	S-A2-253	ENFERMEIRO/A A.P. A2 B2 E2 F1	22	18.354,00		23.385,18		41.739,18
0484	S-A2-257	ENFERMEIRO/A A.P. A2 B2 E3 F1	22	73.416,00		97.236,72		170.652,72
0485	S-A2-258	ENFERMEIRO/A A.P. A2 B2 E3 F1	22	30.590,00		48.213,90		78.803,90
0486	S-A2-277	ENFERMEIRO/A A.P. A3 B1 E2 F1	22	250.838,00		361.688,88		612.526,88
0487	S-A2-285	ENFERMEIRO/A A.P. A3 B2 E1 F1	22	6.118,00		8.923,88		15.041,88
0488	S-A2-293	ENFERMEIRO/A A.P. A3 B2 E3 F1	22	6.118,00		9.745,26		15.863,26
0489	S-A2-347	FISIOTERAPEUTA A.P. A1 E3	22	12.236,00		15.535,24		27.771,24
0490	S-A2-349	FISIOTERAPEUTA A.P. A2 E2	22	18.354,00		20.223,42		38.577,42
0491	S-A2-350	FISIOTERAPEUTA A.P. A2 E3	22	12.236,00		15.535,24		27.771,24
0492	S-A2-352	FISIOTERAPEUTA A.P. A3 E2	22	12.236,00		13.482,28		25.718,28
0493	S-A2-353	FISIOTERAPEUTA A.P. A3 E3	22	12.236,00		15.535,24		27.771,24
0494	S-A2-355	FISIOTERAPEUTA A.P. A4 E2	22	55.062,00		60.670,26		115.732,26
0495	S-A2-356	FISIOTERAPEUTA A.P. A4 E3	22	36.708,00		46.605,72		83.313,72
0496	S-A2-95	ENFERMEIRO/A NOVO MODELO PAC	22	342.608,00	206.874,08	34.127,52		583.609,60
0497	S-C1-01	TÉCNICO/A ESPECIALISTA	18	52.112,06	25.662,56	16.086,84		93.861,46
S U M A E S E G U E			1.916.399,66	340.590,04	1.881.175,66			4.138.165,36

ORZAMENTOS DA COMUNIDADE AUTÓNOMA GALEGA. ANO 2012

SECCIÓN	15	A CORUÑA
SERVIZO	09	X.A.P. ÁREA DE SANTIAGO
PROGRAMA	412B	ATENCIÓN PRIMARIA

PERSONAL ESTATUTARIO SANITARIO NON FACULTATIVO - BÁSICAS

LIÑA	DENOMINACIÓN	GR	N.POST	S O L D O	EXTRA	OUTRAS BASICAS	TOTAL BASICAS	T. RETRIB
	S U M A S A N T E R I O R E S		314	3.581.893,92	756.897,72		4.338.791,64	8.476.957,00
0498	S-C2-02 TCO. EN COIDADOS AUX. DE ENFERMERÍA	C2	50	359.550,00	94.372,00		453.922,00	842.716,00
8036	I.P.C. GALEGO					27.894,34	27.894,34	27.894,34
T O T A L			364	3.941.443,92	851.269,72	27.894,34	4.820.607,98	9.347.567,34

PERSONAL ESTATUTARIO SANITARIO NON FACULTATIVO - COMPLEMENTARIAS

LIÑA	DENOMINACIÓN	NIV	COM.DESTINO	COM.ESPECIF.	PRODUCT.FIXA	P. R. D.	OUTRAS	TOTAL COMP.
	S U M A S A N T E R I O R E S		1.916.399,66	340.590,04	1.881.175,66			4.138.165,36
0498	S-C2-02 TCO. EN COIDADOS AUX. DE ENFER	16	209.958,00	111.818,00	67.018,00			388.794,00
8036	I.P.C. GALEGO							
T O T A L			2.126.357,66	452.408,04	1.948.193,66			4.526.959,36

ORZAMENTOS DA COMUNIDADE AUTÓNOMA GALEGA. ANO 2012

SECCIÓN	15	A CORUÑA
SERVIZO	09	X.A.P. ÁREA DE SANTIAGO
PROGRAMA	412B	ATENCIÓN PRIMARIA

PERSONAL ESTATUTARIO SANITARIO FACULTATIVO - BÁSICAS

LIÑA	DENOMINACIÓN	GR	N.POST	S O L D O	P.EXTRA	OUTRAS BASICAS	TOTAL BASICAS	T. RETRIB
0499	SF-A1-250 XEFE/A DE SERVICIO A.P.	A1	15	199.629,00	41.476,20		241.105,20	802.869,90
0500	SF-A1-207 MÉDICO/A DE FAMILIA A.P. C1 E3 F1 G1	A1	123	1.636.957,80	311.743,50		1.948.701,30	5.718.865,32
0501	SF-A1-213 MÉDICO/A DE FAMILIA A.P. C1 E3 F1 G1	A1	28	372.640,80	70.966,00		443.606,80	1.322.004,32
0502	SF-A1-225 MÉDICO/A DE FAMILIA A.P. C2 E2 F1 G1	A1	2	26.617,20	5.069,00		31.686,20	95.478,32
0503	SF-A1-231 MÉDICO/A DE FAMILIA A.P. C2 E3 F1 G1	A1	7	93.160,20	17.741,50		110.901,70	334.590,62
0504	SF-A1-234 MÉDICO/A DE FAMILIA A.P. C2 E3 F2 G1	A1	1	13.308,60	2.534,50		15.843,10	37.595,60
0505	SF-A1-239 PEDIATRA A.P. E2 F1	A1	31	412.566,60	78.569,50		491.136,10	1.385.453,86
0506	SF-A1-241 PEDIATRA A.P. E3 F1	A1	14	186.320,40	35.483,00		221.803,40	640.322,20
0507	SF-A1-243 ODONTOESTOMATÓLOGO/A A.P.	A1	11	146.394,60	27.879,50		174.274,10	426.924,96
0508	SF-A1-251 XEFE/A DE UNIDADE A.P.	A1	19	252.863,40	48.155,50		301.018,90	924.131,88
0509	SF-A1-252 COORDINADOR/A DE ÁREA A.P.	A1	1	13.308,60	2.534,50		15.843,10	50.543,78
0510	SF-A1-81 TÉCNICO/A SAÚDE PÚBLICA	A1	2	26.617,20	5.069,00		31.686,20	77.432,60
0511	SF-A1-89 FARMACÉUTICO/A DE A.P.	A1	8	106.468,80	20.276,00		126.744,80	309.730,40
0512	SF-A1-95 MÉDICO/A NOVO MODELO P.A.C. CON C.E.	A1	71	944.910,60	179.949,50		1.124.860,10	2.669.287,60
8037	I.P.C. GALEGO					42.740,17	42.740,17	42.740,17
T O T A L			333	4.431.763,80	847.447,20	42.740,17	5.321.951,17	14.837.971,53

PERSONAL ESTATUTARIO SANITARIO FACULTATIVO - COMPLEMENTARIAS

LIÑA	DENOMINACIÓN	NIV	COM.DESTINO	COM.ESPECIF.	PRODUCT.FIXA	P. R. D.	OUTRAS	TOTAL COMP.
0499	SF-A1-250 XEFE/A DE SERVICIO A.P.	26	125.674,50	181.981,80	254.108,40			561.764,70
0500	SF-A1-207 MÉDICO/A DE FAMILIA A.P. C1 E2	24	860.380,08	1.343.056,68	1.566.727,26			3.770.164,02
0501	SF-A1-213 MÉDICO/A DE FAMILIA A.P. C1 E3	24	195.858,88	305.736,48	376.802,16			878.397,52
0502	SF-A1-225 MÉDICO/A DE FAMILIA A.P. C2 E2	24	13.989,92	21.838,32	27.963,88			63.792,12
0503	SF-A1-231 MÉDICO/A DE FAMILIA A.P. C2 E3	24	48.964,72	76.434,12	98.290,08			223.688,92
0504	SF-A1-234 MÉDICO/A DE FAMILIA A.P. C2 E3	24	6.994,96	10.919,16	3.838,38			21.752,50
0505	SF-A1-239 PEDIATRA A.P. E2 F1	24	216.843,76	338.493,96	338.980,04			894.317,76
0506	SF-A1-241 PEDIATRA A.P. E3 F1	24	97.929,44	152.868,24	167.721,12			418.518,80
0507	SF-A1-243 ODONTOESTOMATÓLOGO/A A.P.	24	76.944,56	120.110,76	55.595,54			252.650,86
0508	SF-A1-251 XEFE/A DE UNIDADE A.P.	24	132.904,24	207.464,04	282.744,70			623.112,98
0509	SF-A1-252 COORDINADOR/A DE ÁREA A.P.	24	6.994,96	10.919,16	16.786,56			34.700,68
0510	SF-A1-81 TÉCNICO/A SAÚDE PÚBLICA	24	13.989,92	21.838,32	7.676,76	2.241,40		45.746,40
0511	SF-A1-89 FARMACÉUTICO/A DE A.P.	24	55.959,68	87.353,28	30.707,04	8.965,60		182.985,60
0512	SF-A1-95 MÉDICO/A NOVO MODELO P.A.C. CO	24	496.642,16	775.260,36	272.524,98			1.544.427,50
8037	I.P.C. GALEGO							
T O T A L			2.350.071,78	3.654.274,68	3.500.466,90	11.207,00		9.516.020,36

ORZAMENTOS DA COMUNIDADE AUTÓNOMA GALEGA. ANO 2012

SECCIÓN	15	A CORUÑA
SERVIZO	09	X.A.P. ÁREA DE SANTIAGO
PROGRAMA	412B	ATENCIÓN PRIMARIA

PERSONAL CONCERTADO COA UNIVERSIDADE

LIÑA	D E N O M I N A C I Ó N	GR	N.POST	S O L D O	P. EXTRA		TOTAL BASICAS	TOTAL COMP.	TOTAL RETR.
0513	VSF-A1-243 P.V. ODONTOESTOMATÓLOGO/	A1	1						
T O T A L			1						

ORZAMENTOS DA COMUNIDADE AUTÓNOMA GALEGA. ANO 2012

SECCIÓN	15	A CORUÑA
SERVIZO	09	X.A.P. ÁREA DE SANTIAGO
PROGRAMA	414A	FORMACIÓN DE GRADUADOS E POSGRADUADOS

PERSONAL SANITARIO EN FORMACIÓN

LIÑA	D E N O M I N A C I Ó N		GR	N.POST	S O L D O	P. EXTRA	OUTRAS BASICAS	TOTAL BASICAS	TOTAL COMP.	TOTAL RETR.
0514	M-A1-01	PER. RESIDENTE FORMACIÓN	A1	10	132.388,80	27.656,00		160.044,80	6.401,80	166.446,60
0515	M-A1-01/2	PER. RESIDENTE FORMACIÓN	A1	1	6.619,44	1.702,89		8.322,33		8.322,33
0516	M-A1-02	PER. RESIDENTE FORMACIÓN	A1	10	132.388,80	29.868,40		162.257,20	17.505,20	179.762,40
0517	M-A1-03	PER. RESIDENTE FORMACIÓN	A1	8	105.911,04	26.107,20		132.018,24	25.106,88	157.125,12
0518	M-A1-03/2	PER. RESIDENTE FORMACIÓN	A1	2	15.621,84	4.018,80		19.640,64		19.640,64
0519	M-A1-04	PER. RESIDENTE FORMACIÓN	A1	8	105.911,04	28.319,84		134.230,88	36.210,72	170.441,60
0520	M-A1-04/2	PER. RESIDENTE FORMACIÓN	A1	3	25.418,70	6.539,10		31.957,80		31.957,80
8038	I.P.C. GALEGO						2.776,26	2.776,26		2.776,26
T O T A L				42	524.259,66	124.212,23	2.776,26	651.248,15	85.224,60	736.472,75



15 HOSPITAL DA BARBANZA

ORZAMENTOS DA COMUNIDADE AUTÓNOMA GALEGA. ANO 2012

SECCIÓN	15	A CORUÑA
SERVIZO	15	HOSPITAL DA BARBANZA
PROGRAMA	412A	ATENCIÓN ESPECIALIZADA

PERSONAL DIRECTIVO - BÁSICAS

LIÑA	DENOMINACIÓN		GR	N.POST	S O L D O	P.EXTRA	OUTRAS BASICAS	TOTAL BASICAS	T. RETRIB
0521	D-A1-05	DIR. XERENTE A.E.	A1	1	13.308,60	3.106,54		16.415,14	40.072,20
0522	D-A1-10	DIR. MÉDICO/A A.E.	A1	1	13.308,60	3.033,46		16.342,06	38.911,32
0523	D-A1-15	DIR. XESTIÓN A.E.	A1	1	13.308,60	2.960,38		16.268,98	38.399,62
0524	D-A2-04	DIR. ENFERMARÍA A.E.	A2	1	11.507,76	2.795,12		14.302,88	30.633,04
8039	I.P.C. GALEGO						560,09	560,09	560,09
T O T A L				4	51.433,56	11.895,50	560,09	63.889,15	148.576,27

PERSONAL DIRECTIVO - COMPLEMENTARIAS

LIÑA	DENOMINACIÓN		NIV	COM.DESTINO	COM.ESPECIF.	PRODUCT.FIXA	P. R. D.	OUTRAS	TOTAL COMP.
0521	D-A1-05	DIR. XERENTE A.E.	29	10.427,06	13.230,00				23.657,06
0522	D-A1-10	DIR. MÉDICO/A A.E.	28	9.988,72	12.580,54				22.569,26
0523	D-A1-15	DIR. XESTIÓN A.E.	27	9.550,10	12.580,54				22.130,64
0524	D-A2-04	DIR. ENFERMARÍA A.E.	26	8.378,30	7.951,86				16.330,16
8039	I.P.C. GALEGO								
T O T A L				38.344,18	46.342,94				84.687,12

ORZAMENTOS DA COMUNIDADE AUTÓNOMA GALEGA. ANO 2012

SECCIÓN	15	A CORUÑA
SERVIZO	15	HOSPITAL DA BARBANZA
PROGRAMA	412A	ATENCIÓN ESPECIALIZADA

PERSOAL LABORAL

LIÑA	D E N O M I N A C I Ó N	GR	N.POST	S O L D O	P. EXTRA	OUTRAS BASIC.	TOTAL BASIC.	TOTAL COMP.	TOTAL RETR.
0525	G-4-02 A.T.S.	4	1	13.011,48	3.015,58		16.027,06	9.187,76	25.214,82
8040	I.P.C. GALEGO					95,41	95,41		95,41
T O T A L									
			1	13.011,48	3.015,58	95,41	16.122,47	9.187,76	25.310,23

ORZAMENTOS DA COMUNIDADE AUTÓNOMA GALEGA. ANO 2012

SECCIÓN	15	A CORUÑA
SERVIZO	15	HOSPITAL DA BARBANZA
PROGRAMA	412A	ATENCIÓN ESPECIALIZADA

PERSONAL ESTATUTARIO DE XESTIÓN E SERVIZOS - BÁSICAS

LIÑA	DENOMINACIÓN	GR	N.POST	S O L D O	P.EXTRA	OUTRAS BASICAS	TOTAL BASICAS	T. RETRIB
0526	N-A1-01 XEFE/A SERVIZO-SUBGRUPO A1	A1	3	39.925,80	8.295,24		48.221,04	110.248,74
0527	N-A1-03 PERSOAL TÉCNICO SUPERIOR	A1	2	26.617,20	4.922,84		31.540,04	61.142,48
0528	N-A1-05 GRUPO TCO. FUNCIÓN ADMTVA.	A1	1	13.308,60	2.461,42		15.770,02	30.571,24
0529	N-A2-01 XEFE/A SERVIZO-SUBGRUPO A2	A2	1	11.507,76	2.795,12		14.302,88	35.520,86
0530	N-A2-07 TRABALLADOR/A SOCIAL (HOSPITAL)	A2	1	11.507,76	2.345,44		13.853,20	24.487,46
0531	N-A2-15 TCO. XESTIÓN DE SISTEMAS E TECNOLOXÍA	A2	1	11.507,76	2.345,44		13.853,20	24.487,46
0532	N-C1-12 TCO. ESPECIALISTA EN SISTEMAS E TECN	C1	1	8.640,24	2.034,06		10.674,30	19.099,36
0533	N-C2-01 XEFE/A GRUPO-SUBGRUPO C2	C2	6	43.146,00	12.401,52		55.547,52	125.338,08
0534	N-C2-09 GRUPO AUXILIAR DA FUNCIÓN ADMTVA. EQ	C2	29	208.539,00	54.735,76		263.274,76	502.152,98
8041	I.P.C. GALEGO					3.261,63	3.261,63	3.261,63
T O T A L			45	374.700,12	92.336,84	3.261,63	470.298,59	936.310,29

PERSONAL ESTATUTARIO DE XESTIÓN E SERVIZOS - COMPLEMENTARIAS

LIÑA	DENOMINACIÓN	NIV	COM.DESTINO	COM.ESPECIF.	PRODUCT.FIXA	P. R. D.	OUTRAS	TOTAL COMP.
0526	N-A1-01 XEFE/A SERVIZO-SUBGRUPO A1	26	25.134,90	29.581,02	7.311,78			62.027,70
0527	N-A1-03 PERSOAL TÉCNICO SUPERIOR	23	13.113,80	12.345,76	4.142,88			29.602,44
0528	N-A1-05 GRUPO TCO. FUNCIÓN ADMTVA.	23	6.556,90	6.172,88	2.071,44			14.801,22
0529	N-A2-01 XEFE/A SERVIZO-SUBGRUPO A2	26	8.378,30	9.860,34	2.979,34			21.217,98
0530	N-A2-07 TRABALLADOR/A SOCIAL (HOSPITAL)	21	5.680,08	3.309,18	1.645,00			10.634,26
0531	N-A2-15 TCO. XESTIÓN DE SISTEMAS E TEC	21	5.680,08	3.309,18	1.645,00			10.634,26
0532	N-C1-12 TCO. ESPECIALISTA EN SISTEMAS	18	4.737,46	2.225,16	1.462,44			8.425,06
0533	N-C2-01 XEFE/A GRUPO-SUBGRUPO C2	20	31.657,92	27.164,76	10.967,88			69.790,56
0534	N-C2-09 GRUPO AUXILIAR DA FUNCIÓN ADMT	16	121.775,64	78.232,14	38.870,44			238.878,22
8041	I.P.C. GALEGO							
T O T A L			222.715,08	172.200,42	71.096,20			466.011,70

ORZAMENTOS DA COMUNIDADE AUTÓNOMA GALEGA. ANO 2012

SECCIÓN	15	A CORUÑA
SERVIZO	15	HOSPITAL DA BARBANZA
PROGRAMA	412A	ATENCIÓN ESPECIALIZADA

PERSONAL ESTATUTARIO SANITARIO NON FACULTATIVO - BÁSICAS

LIÑA	DENOMINACIÓN	GR	N.POST	S O L D O	EXTRA	OUTRAS BASICAS	TOTAL BASICAS	T. RETRIB
0535	S-A2-03 SUPERVISOR/A UNIDADE	A2	8	92.062,08	19.931,68		111.993,76	230.642,08
0536	S-A2-19 ENFERMEIRO/A SERVIZOS CENTRAIS	A2	36	414.279,36	87.061,68		501.341,04	917.549,28
0537	S-A2-20 ENFERMEIRO/A UNIDADE HOSPITAL	A2	32	368.248,32	77.388,16		445.636,48	815.599,36
0538	S-A2-29 FISIOTERAPEUTA HOSPITAL	A2	2	23.015,52	4.836,76		27.852,28	51.517,60
0539	S-C1-01 TÉCNICO/A ESPECIALISTA	C1	13	112.323,12	26.442,78		138.765,90	249.693,08
0540	S-C2-03 TCO. EN COIDADOS AUX. DE ENFERMERÍA	C2	32	230.112,00	60.398,08		290.510,08	548.567,04
0541	S-C2-04 TCO. EN COIDADOS AUX. DE ENFERMERÍA	C2	39	280.449,00	73.610,16		354.059,16	668.566,08
8042	I.P.C. GALEGO					12.179,95	12.179,95	12.179,95
T O T A L			162	1.520.489,40	349.669,30	12.179,95	1.882.338,65	3.494.314,47

PERSONAL ESTATUTARIO SANITARIO NON FACULTATIVO - COMPLEMENTARIAS

LIÑA	DENOMINACIÓN	NIV	COM.DESTINO	COM.ESPECIF.	PRODUCT.FIXA	P. R. D.	OUTRAS	TOTAL COMP.
0535	S-A2-03 SUPERVISOR/A UNIDADE	23	52.455,20	49.134,40	17.058,72			118.648,32
0536	S-A2-19 ENFERMEIRO/A SERVIZOS CENTRAIS	22	220.248,00	127.965,60	67.994,64			416.208,24
0537	S-A2-20 ENFERMEIRO/A UNIDADE HOSPITAL	22	195.776,00	113.747,20	60.439,68			369.962,88
0538	S-A2-29 FISIOTERAPEUTA HOSPITAL	22	12.236,00	7.651,84	3.777,48			23.665,32
0539	S-C1-01 TÉCNICO/A ESPECIALISTA	18	61.586,98	30.328,48	19.011,72			110.927,18
0540	S-C2-03 TCO. EN COIDADOS AUX. DE ENFER	16	134.373,12	80.792,32	42.891,52			258.056,96
0541	S-C2-04 TCO. EN COIDADOS AUX. DE ENFER	16	163.767,24	98.465,64	52.274,04			314.506,92
8042	I.P.C. GALEGO							
T O T A L			840.442,54	508.085,48	263.447,80			1.611.975,82

ORZAMENTOS DA COMUNIDADE AUTÓNOMA GALEGA. ANO 2012

SECCIÓN	15	A CORUÑA
SERVIZO	15	HOSPITAL DA BARBANZA
PROGRAMA	412A	ATENCIÓN ESPECIALIZADA

PERSONAL ESTATUTARIO SANITARIO FACULTATIVO - BÁSICAS

LIÑA	DENOMINACIÓN	GR	N.POST	S O L D O	P.EXTRA	OUTRAS BASICAS	TOTAL BASICAS	T. RETRIB
0542	SF-A1-02 COORDINADOR/A URXENCIAS	A1	1	13.308,60	3.033,46		16.342,06	58.043,16
0543	SF-A1-05 XEFE/A SERVIZO SEN C. E.	A1	1	13.308,60	3.033,46		16.342,06	44.697,66
0544	SF-A1-12 XEFE/A SECCIÓN CON C. E.	A1	5	66.543,00	13.825,40		80.368,40	256.270,00
0545	SF-A1-14 ADXUNTO/A ESPECIALISTA ÁREA CON C. E	A1	45	598.887,00	114.052,50		712.939,50	2.001.522,60
0546	SF-A1-15 ADXUNTO/A ESPECIALISTA ÁREA SEN C. E	A1	5	66.543,00	12.672,50		79.215,50	167.795,60
0547	SF-A1-16 MÉDICO/A URXENCIAS HOSPITALARIAS CON	A1	12	159.703,20	30.414,00		190.117,20	533.739,36
8043	I.P.C. GALEGO					8.949,45	8.949,45	8.949,45
T O T A L			69	918.293,40	177.031,32	8.949,45	1.104.274,17	3.071.017,83

PERSONAL ESTATUTARIO SANITARIO FACULTATIVO - COMPLEMENTARIAS

LIÑA	DENOMINACIÓN	NIV	COM.DESTINO	COM.ESPECIF.	PRODUCT.FIXA	P. R. D.	OUTRAS	TOTAL COMP.
0542	SF-A1-02 COORDINADOR/A URXENCIAS	28	9.988,72	13.345,50	17.167,92	1.198,96		41.701,10
0543	SF-A1-05 XEFE/A SERVIZO SEN C. E.	28	9.988,72		17.167,92	1.198,96		28.355,60
0544	SF-A1-12 XEFE/A SECCIÓN CON C. E.	26	41.891,50	60.660,60	67.466,00	5.883,50		175.901,60
0545	SF-A1-14 ADXUNTO/A ESPECIALISTA ÁREA CO	24	314.773,20	491.362,20	432.016,20	50.431,50		1.288.583,10
0546	SF-A1-15 ADXUNTO/A ESPECIALISTA ÁREA SE	24	34.974,80		48.001,80	5.603,50		88.580,10
0547	SF-A1-16 MÉDICO/A URXENCIAS HOSPITALARI	24	83.939,52	131.029,92	115.204,32	13.448,40		343.622,16
8043	I.P.C. GALEGO							
T O T A L			495.556,46	696.398,22	697.024,16	77.764,82		1.966.743,66



16 HOSPITAL VIRXE DA XUNQUEIRA

ORZAMENTOS DA COMUNIDADE AUTÓNOMA GALEGA. ANO 2012

SECCIÓN	15	A CORUÑA
SERVIZO	16	HOSPITAL VIRXE DA XUNQUEIRA
PROGRAMA	412A	ATENCIÓN ESPECIALIZADA

PERSONAL DIRECTIVO - BÁSICAS

LIÑA	DENOMINACIÓN		GR	N.POST	S O L D O	P.EXTRA	OUTRAS BASICAS	TOTAL BASICAS	T. RETRIB
0548	D-A1-05	DIR. XERENTE A.E.	A1	1	13.308,60	3.106,54		16.415,14	40.072,20
0549	D-A1-10	DIR. MÉDICO/A A.E.	A1	1	13.308,60	3.033,46		16.342,06	38.911,32
0550	D-A1-15	DIR. XESTIÓN A.E.	A1	1	13.308,60	2.960,38		16.268,98	38.399,62
0551	D-A2-04	DIR. ENFERMARÍA A.E.	A2	1	11.507,76	2.795,12		14.302,88	30.633,04
8044	I.P.C. GALEGO						560,09	560,09	560,09
T O T A L				4	51.433,56	11.895,50	560,09	63.889,15	148.576,27

PERSONAL DIRECTIVO - COMPLEMENTARIAS

LIÑA	DENOMINACIÓN		NIV	COM.DESTINO	COM.ESPECIF.	PRODUCT.FIXA	P. R. D.	OUTRAS	TOTAL COMP.
0548	D-A1-05	DIR. XERENTE A.E.	29	10.427,06	13.230,00				23.657,06
0549	D-A1-10	DIR. MÉDICO/A A.E.	28	9.988,72	12.580,54				22.569,26
0550	D-A1-15	DIR. XESTIÓN A.E.	27	9.550,10	12.580,54				22.130,64
0551	D-A2-04	DIR. ENFERMARÍA A.E.	26	8.378,30	7.951,86				16.330,16
8044	I.P.C. GALEGO								
T O T A L				38.344,18	46.342,94				84.687,12

ORZAMENTOS DA COMUNIDADE AUTÓNOMA GALEGA. ANO 2012

SECCIÓN	15	A CORUÑA
SERVIZO	16	HOSPITAL VIRXE DA XUNQUEIRA
PROGRAMA	412A	ATENCIÓN ESPECIALIZADA

PERSONAL ESTATUTARIO DE XESTIÓN E SERVIZOS - BÁSICAS

LIÑA	DENOMINACIÓN	GR	N.POST	S O L D O	P.EXTRA	OUTRAS BASICAS	TOTAL BASICAS	T. RETRIB
0552	N-A1-01 XEFE/A SERVIZO-SUBGRUPO A1	A1	4	53.234,40	11.060,32		64.294,72	146.998,32
0553	N-A1-05 GRUPO TCO. FUNCIÓN ADMIVA.	A1	2	26.617,20	4.922,84		31.540,04	61.142,48
0554	N-A2-01 XEFE/A SERVIZO-SUBGRUPO A2	A2	2	23.015,52	5.590,24		28.605,76	71.041,72
0555	N-A2-07 TRABALLADOR/A SOCIAL (HOSPITAL)	A2	1	11.507,76	2.345,44		13.853,20	24.487,46
0556	N-A2-09 GRUPO XESTIÓN FUNCIÓN ADMIVA.	A2	1	11.507,76	2.345,44		13.853,20	24.487,46
0557	N-C1-12 TCO. ESPECIALISTA EN SISTEMAS E TECN	C1	2	17.280,48	4.068,12		21.348,60	38.198,72
0558	N-C2-01 XEFE/A GRUPO-SUBGRUPO C2	C2	8	57.528,00	16.535,36		74.063,36	167.117,44
0559	N-C2-09 GRUPO AUXILIAR DA FUNCIÓN ADMIVA. EQ	C2	16	115.056,00	30.199,04		145.255,04	277.049,92
8045	I.P.C. GALEGO					2.831,92	2.831,92	2.831,92
T O T A L			36	315.747,12	77.066,80	2.831,92	395.645,84	813.355,44

PERSONAL ESTATUTARIO DE XESTIÓN E SERVIZOS - COMPLEMENTARIAS

LIÑA	DENOMINACIÓN	NIV	COM.DESTINO	COM.ESPECIF.	PRODUCT.FIXA	P. R. D.	OUTRAS	TOTAL COMP.
0552	N-A1-01 XEFE/A SERVIZO-SUBGRUPO A1	26	33.513,20	39.441,36	9.749,04			82.703,60
0553	N-A1-05 GRUPO TCO. FUNCIÓN ADMIVA.	23	13.113,80	12.345,76	4.142,88			29.602,44
0554	N-A2-01 XEFE/A SERVIZO-SUBGRUPO A2	26	16.756,60	19.720,68	5.958,68			42.435,96
0555	N-A2-07 TRABALLADOR/A SOCIAL (HOSPITAL)	21	5.680,08	3.309,18	1.645,00			10.634,26
0556	N-A2-09 GRUPO XESTIÓN FUNCIÓN ADMIVA.	21	5.680,08	3.309,18	1.645,00			10.634,26
0557	N-C1-12 TCO. ESPECIALISTA EN SISTEMAS	18	9.474,92	4.450,32	2.924,88			16.850,12
0558	N-C2-01 XEFE/A GRUPO-SUBGRUPO C2	20	42.210,56	36.219,68	14.623,84			93.054,08
0559	N-C2-09 GRUPO AUXILIAR DA FUNCIÓN ADMT	16	67.186,56	43.162,56	21.445,76			131.794,88
8045	I.P.C. GALEGO							
T O T A L			193.615,80	161.958,72	62.135,08			417.709,60

ORZAMENTOS DA COMUNIDADE AUTÓNOMA GALEGA. ANO 2012

SECCIÓN	15	A CORUÑA
SERVIZO	16	HOSPITAL VIRXE DA XUNQUEIRA
PROGRAMA	412A	ATENCIÓN ESPECIALIZADA

PERSONAL ESTATUTARIO SANITARIO NON FACULTATIVO - BÁSICAS

LIÑA	DENOMINACIÓN	GR	N.POST	S O L D O	EXTRA	OUTRAS BASICAS	TOTAL BASICAS	T. RETRIB
0560	S-A2-02 SUPERVISOR/A ÁREA FUNCIONAL	A2	1	11.507,76	2.564,54		14.072,30	30.502,28
0561	S-A2-03 SUPERVISOR/A UNIDADE	A2	6	69.046,56	14.948,76		83.995,32	172.981,56
0562	S-A2-12 MATRÓN/A HOSPITAL	A2	5	57.538,80	12.457,30		69.996,10	131.508,60
0563	S-A2-19 ENFERMEIRO/A SERVIZOS CENTRAIS	A2	24	276.186,24	58.041,12		334.227,36	611.699,52
0564	S-A2-20 ENFERMEIRO/A UNIDADE HOSPITAL	A2	31	356.740,56	74.969,78		431.710,34	790.111,88
0565	S-A2-25 ENFERMEIRO/A CONSULTA EXTERNA HOSPIT	A2	1	11.507,76	2.418,38		13.926,14	24.631,94
0566	S-A2-29 FISIOTERAPEUTA HOSPITAL	A2	2	23.015,52	4.836,76		27.852,28	51.517,60
0567	S-C1-01 TÉCNICO/A ESPECIALISTA	C1	13	112.323,12	26.442,78		138.765,90	249.693,08
0568	S-C2-03 TCO. EN COIDADOS AUX. DE ENFERMERÍA	C2	23	165.393,00	43.411,12		208.804,12	394.282,56
0569	S-C2-04 TCO. EN COIDADOS AUX. DE ENFERMERÍA	C2	21	151.011,00	39.636,24		190.647,24	359.997,12
0570	S-C2-05 TCO. EN COIDADOS AUX. DE ENFERMERÍA	C2	7	50.337,00	13.212,08		63.549,08	117.980,24
8046	I.P.C. GALEGO					10.264,94	10.264,94	10.264,94
T O T A L			134	1.284.607,32	292.938,86	10.264,94	1.587.811,12	2.945.171,32

PERSONAL ESTATUTARIO SANITARIO NON FACULTATIVO - COMPLEMENTARIAS

LIÑA	DENOMINACIÓN	NIV	COM.DESTINO	COM.ESPECIF.	PRODUCT.FIXA	P. R. D.	OUTRAS	TOTAL COMP.
0560	S-A2-02 SUPERVISOR/A ÁREA FUNCIONAL	24	6.994,96	7.241,64	2.193,38			16.429,98
0561	S-A2-03 SUPERVISOR/A UNIDADE	23	39.341,40	36.850,80	12.794,04			88.986,24
0562	S-A2-12 MATRÓN/A HOSPITAL	23	32.784,50	18.370,80	10.357,20			61.512,50
0563	S-A2-19 ENFERMEIRO/A SERVIZOS CENTRAIS	22	146.832,00	85.310,40	45.329,76			277.472,16
0564	S-A2-20 ENFERMEIRO/A UNIDADE HOSPITAL	22	189.658,00	110.192,60	58.550,94			358.401,54
0565	S-A2-25 ENFERMEIRO/A CONSULTA EXTERNA	22	6.118,00	2.699,06	1.888,74			10.705,80
0566	S-A2-29 FISIOTERAPEUTA HOSPITAL	22	12.236,00	7.651,84	3.777,48			23.665,32
0567	S-C1-01 TÉCNICO/A ESPECIALISTA	18	61.586,98	30.328,48	19.011,72			110.927,18
0568	S-C2-03 TCO. EN COIDADOS AUX. DE ENFER	16	96.580,68	58.069,48	30.828,28			185.478,44
0569	S-C2-04 TCO. EN COIDADOS AUX. DE ENFER	16	88.182,36	53.019,96	28.147,56			169.349,88
0570	S-C2-05 TCO. EN COIDADOS AUX. DE ENFER	16	29.394,12	15.654,52	9.382,52			54.431,16
8046	I.P.C. GALEGO							
T O T A L			709.709,00	425.389,58	222.261,62			1.357.360,20

ORZAMENTOS DA COMUNIDADE AUTÓNOMA GALEGA. ANO 2012

SECCIÓN	15	A CORUÑA
SERVIZO	16	HOSPITAL VIRXE DA XUNQUEIRA
PROGRAMA	412A	ATENCIÓN ESPECIALIZADA

PERSONAL ESTATUTARIO SANITARIO FACULTATIVO - BÁSICAS

LIÑA	DENOMINACIÓN		GR	N.POST	S O L D O	P.EXTRA	OUTRAS BASICAS	TOTAL BASICAS	T. RETRIB
0571	SF-A1-04	XEFE/A SERVIZO CON C. E.	A1	4	53.234,40	12.133,84		65.368,24	232.172,64
0572	SF-A1-10	XEFE/A UNIDADE ADMISIÓN	A1	1	13.308,60	2.765,08		16.073,68	51.254,00
0573	SF-A1-11	XEFE/A UNIDADE URXENCIAS	A1	1	13.308,60	2.765,08		16.073,68	51.254,00
0574	SF-A1-12	XEFE/A SECCIÓN CON C. E.	A1	4	53.234,40	11.060,32		64.294,72	205.016,00
0575	SF-A1-14	ADXUNTO/A ESPECIALISTA ÁREA CON C. E	A1	34	452.492,40	86.173,00		538.665,40	1.512.261,52
0576	SF-A1-15	ADXUNTO/A ESPECIALISTA ÁREA SEN C. E	A1	4	53.234,40	10.138,00		63.372,40	134.236,48
0577	SF-A1-16	MÉDICO/A URXENCIAS HOSPITALARIAS CON	A1	7	93.160,20	17.741,50		110.901,70	311.347,96
8047	I.P.C. GALEGO						7.249,84	7.249,84	7.249,84
T O T A L				55	731.973,00	142.776,82	7.249,84	881.999,66	2.504.792,44

PERSONAL ESTATUTARIO SANITARIO FACULTATIVO - COMPLEMENTARIAS

LIÑA	DENOMINACIÓN		NIV	COM.DESTINO	COM.ESPECIF.	PRODUCT.FIXA	P. R. D.	OUTRAS	TOTAL COMP.
0571	SF-A1-04	XEFE/A SERVIZO CON C. E.	28	39.954,88	53.382,00	68.671,68	4.795,84		166.804,40
0572	SF-A1-10	XEFE/A UNIDADE ADMISIÓN	26	8.378,30	12.132,12	13.493,20	1.176,70		35.180,32
0573	SF-A1-11	XEFE/A UNIDADE URXENCIAS	26	8.378,30	12.132,12	13.493,20	1.176,70		35.180,32
0574	SF-A1-12	XEFE/A SECCIÓN CON C. E.	26	33.513,20	48.528,48	53.972,80	4.706,80		140.721,28
0575	SF-A1-14	ADXUNTO/A ESPECIALISTA ÁREA CO	24	237.828,64	371.251,44	326.412,24	38.103,80		973.596,12
0576	SF-A1-15	ADXUNTO/A ESPECIALISTA ÁREA SE	24	27.979,84		38.401,44	4.482,80		70.864,08
0577	SF-A1-16	MÉDICO/A URXENCIAS HOSPITALARI	24	48.964,72	76.434,12	67.202,52	7.844,90		200.446,26
8047	I.P.C. GALEGO								
T O T A L				404.997,88	573.860,28	581.647,08	62.287,54		1.622.792,78



**71 COMPLEXO HOSPITALARIO UNIVERSITARIO DE
SANTIAGO**

ORZAMENTOS DA COMUNIDADE AUTÓNOMA GALEGA. ANO 2012

SECCIÓN	15	A CORUÑA
SERVIZO	71	COMPLEXO HOSPITALARIO UNIVERSITARIO DE SANTIAGO
PROGRAMA	412A	ATENCIÓN ESPECIALIZADA

PERSONAL DIRECTIVO - BÁSICAS

LIÑA	DENOMINACIÓN	GR	N.POST	S O L D O	P.EXTRA	OUTRAS BASICAS	TOTAL BASICAS	T. RETRIB
0578	D-A1-32 XERENTE/A XERAL	A1	1	13.308,60	3.106,54		16.415,14	56.053,20
0579	D-A1-37 DIR. DE CENTRO	A1	2	26.617,20	6.213,08		32.830,28	104.546,96
0580	D-A1-33 DIR. OPERATIVO/A	A1	1	13.308,60	3.033,46		16.342,06	53.469,92
0581	D-A1-34 DIR. RR.HH. E RR.LL.	A1	1	13.308,60	2.960,38		16.268,98	52.958,22
0582	D-A1-35 DIR. RR.EE. E SS.XX.	A1	1	13.308,60	2.960,38		16.268,98	52.958,22
0583	D-A1-36 DIR. ORGANIZACIÓN E SISTEMAS	A1	1	13.308,60	2.960,38		16.268,98	52.958,22
0584	D-A1-38 SUBDIR. OPERATIVO/A A.E.	A1	4	53.234,40	11.841,52		65.075,92	194.848,64
0585	D-A2-01 DIR. ENFERMARÍA A.E.	A2	1	11.507,76	2.795,12		14.302,88	44.360,60
0586	D-A2-12 SUBDIR. OPERATIVO/A A.E.	A2	2	23.015,52	5.275,24		28.290,76	78.024,64
0587	D-A2-16 SUBDIR. OPERATIVO/A A.E.	A2	1	11.507,76	2.637,62		14.145,38	44.472,04
8048	I.P.C. GALEGO					2.779,91	2.779,91	2.779,91
T O T A L			15	192.425,64	43.783,72	2.779,91	238.989,27	737.430,57

PERSONAL DIRECTIVO - COMPLEMENTARIAS

LIÑA	DENOMINACIÓN	NIV	COM.DESTINO	COM.ESPECIF.	PRODUCT.FIXA	P. R. D.	OUTRAS	TOTAL COMP.
0578	D-A1-32 XERENTE/A XERAL	29	10.427,06	29.211,00				39.638,06
0579	D-A1-37 DIR. DE CENTRO	29	20.854,12	50.862,56				71.716,68
0580	D-A1-33 DIR. OPERATIVO/A	28	9.988,72	27.139,14				37.127,86
0581	D-A1-34 DIR. RR.HH. E RR.LL.	27	9.550,10	27.139,14				36.689,24
0582	D-A1-35 DIR. RR.EE. E SS.XX.	27	9.550,10	27.139,14				36.689,24
0583	D-A1-36 DIR. ORGANIZACIÓN E SISTEMAS	27	9.550,10	27.139,14				36.689,24
0584	D-A1-38 SUBDIR. OPERATIVO/A A.E.	27	38.200,40	91.572,32				129.772,72
0585	D-A2-01 DIR. ENFERMARÍA A.E.	26	8.378,30	21.679,42				30.057,72
0586	D-A2-12 SUBDIR. OPERATIVO/A A.E.	25	14.867,16	34.866,72				49.733,88
0587	D-A2-16 SUBDIR. OPERATIVO/A A.E.	25	7.433,58	22.893,08				30.326,66
8048	I.P.C. GALEGO							
T O T A L			138.799,64	359.641,66				498.441,30

ORZAMENTOS DA COMUNIDADE AUTÓNOMA GALEGA. ANO 2012

SECCIÓN	15	A CORUÑA
SERVIZO	71	COMPLEXO HOSPITALARIO UNIVERSITARIO DE SANTIAGO
PROGRAMA	412A	ATENCIÓN ESPECIALIZADA

PERSONAL FUNCIONARIO - BÁSICAS

LIÑA	DENOMINACIÓN	GR	N.POST	S O L D O	EXTRA	OUTRAS BASICAS	TOTAL BASICAS	T. RETRIB
0588	F-A2-08 A.T.S./D.U.E.	A2	4	46.031,04	8.753,36		54.784,40	99.524,56
0589	F-C2-06 OPERADOR ENTRADA DE DATOS	C2	1	7.191,00	1.797,60		8.988,60	19.777,76
0590	F-C2-07 POSTO BASE SUBGRUPO C2	C2	1	7.191,00	1.707,72		8.898,72	17.714,76
8049	I.P.C. GALEGO					518,47	518,47	518,47
0591	HP-A1-02 XEFE DE SERVICIO	A1	2	26.617,20	6.067,04		32.684,24	71.435,84
0592	HP-A1-04 MÉDICO ESPECIALISTA	A1	2	26.617,20	4.776,80		31.394,00	57.369,80
0593	HP-C1-01 ADMINISTRATIVO	C1	1	8.640,24	1.944,46		10.584,70	19.142,90
0594	HP-C2-01 AUXILIAR ADMINISTRATIVO	C2	2	14.382,00	3.415,44		17.797,44	33.688,68
0595	HP-AP-03 COCIÑEIRO	AP	1	6.581,64	1.638,96		8.220,60	17.620,50
0596	HP-AP-01 AXUDANTE SANITARIO	AP	18	118.469,52	27.817,92		146.287,44	292.614,12
8050	I.P.C. GALEGO					1.562,20	1.562,20	1.562,20
T O T A L			32	261.720,84	57.919,30	2.080,67	321.720,81	630.969,59

PERSONAL FUNCIONARIO - COMPLEMENTARIAS

LIÑA	DENOMINACIÓN	NIV	COM.DESTINO	COM.ESPECIF.	PRODUCT.FIXA	P. R. D.	OUTRAS	TOTAL COMP.
0588	F-A2-08 A.T.S./D.U.E.	18	18.949,92	25.790,24				44.740,16
0589	F-C2-06 OPERADOR ENTRADA DE DATOS	14	3.660,12	5.975,48			1.153,56	10.789,16
0590	F-C2-07 POSTO BASE SUBGRUPO C2	12	3.120,84	5.695,20				8.816,04
8049	I.P.C. GALEGO							
0591	HP-A1-02 XEFE DE SERVICIO	28	19.977,60	9.700,32	9.073,68			38.751,60
0592	HP-A1-04 MÉDICO ESPECIALISTA	22	12.236,16	7.658,28	6.081,36			25.975,80
0593	HP-C1-01 ADMINISTRATIVO	16	4.199,16	3.693,76	665,28			8.558,20
0594	HP-C2-01 AUXILIAR ADMINISTRATIVO	12	6.241,68	5.859,00	3.790,56			15.891,24
0595	HP-AP-03 COCIÑEIRO	12	3.252,12	3.021,06	3.126,72			9.399,90
0596	HP-AP-01 AXUDANTE SANITARIO	10	48.438,00	41.607,72	56.280,96			146.326,68
8050	I.P.C. GALEGO							
T O T A L			120.075,60	109.001,06	79.018,56		1.153,56	309.248,78

ORZAMENTOS DA COMUNIDADE AUTÓNOMA GALEGA. ANO 2012

SECCIÓN	15	A CORUÑA
SERVIZO	71	COMPLEXO HOSPITALARIO UNIVERSITARIO DE SANTIAGO
PROGRAMA	412A	ATENCIÓN ESPECIALIZADA

PERSOAL LABORAL

LIÑA	D E N O M I N A C I Ó N	GR	N. POST	S O L D O	P. EXTRA	OUTRAS BASIC.	TOTAL BASIC.	TOTAL COMP.	TOTAL RETR.	
0597	HC-2-02 SUPERVISORA XERAL ENFERM	2	1	12.870,72	2.997,96		15.868,68	9.519,88	25.388,56	
0598	HC-2-03 A.T.S.	2	1	10.161,48	2.300,24		12.461,72	5.598,18	18.059,90	
0599	HC-2-07 ASISTENTE SOCIAL	2	1	12.870,72	2.957,44		15.828,16	8.354,12	24.182,28	
0600	HC-2-09 XEFE DE NEGOCIADO	2	1	13.501,20	2.957,22		16.458,42	4.588,92	21.047,34	
0601	HC-3-01 ENCARGADO DE UNIDADE	3	6	61.155,36	13.825,80		74.981,16	33.179,64	108.160,80	
0602	HC-3-03 OFICIAL ADMINISTRATIVO 1	3	1	10.192,56	2.304,30		12.496,86	5.529,94	18.026,80	
0603	HC-4-01 AUXILIAR PSIQUIÁTRICO	4	21	192.815,28	43.930,32		236.745,60	114.370,20	351.115,80	
0604	HC-4-03 MONITOR LABORTERAPIA	4	1	9.181,68	2.091,92		11.273,60	5.446,20	16.719,80	
0605	HC-4-05 AUXILIAR ADMTVO. CON H.E	4	1	9.181,68	2.091,92		11.273,60	5.446,20	16.719,80	
0606	HC-4-09 GARDA PORTEIRO	4	2	18.363,36	4.134,08		22.497,44	9.459,92	31.957,36	
0607	HC-4-10 COCIÑEIRO	4	1	9.181,68	2.091,92		11.273,60	5.446,20	16.719,80	
0608	HC-4-11 CAMAREIRO DE BAR	4	1	9.181,68	2.067,04		11.248,72	4.729,96	15.978,68	
0609	HC-4-13 COSTUREIRA	4	4	36.726,72	8.268,16		44.994,88	18.919,84	63.914,72	
0610	HC-4-15 FONTANEIRO	4	1	9.181,68	2.091,92		11.273,60	5.446,20	16.719,80	
0611	HC-4-16 ALBANEL	4	1	9.181,68	2.091,92		11.273,60	5.446,20	16.719,80	
0612	HC-4-19 PERRUQUEIRO	4	1	9.181,68	2.091,92		11.273,60	5.446,20	16.719,80	
0613	HC-4-21 PEÓN CRISTALEIRO-PINTOR	4	1	9.181,68	2.091,92		11.273,60	5.446,20	16.719,80	
0614	HC-5-07 AUXILIAR DE COCIÑA	5	4	35.579,04	8.076,80		43.655,84	20.257,04	63.912,88	
0615	HC-5-09 AXUDANTE DE ALMACÉN	5	1	8.894,76	2.019,20		10.913,96	5.064,26	15.978,22	
0616	HC-5-10 AXUDANTE DE LAVANDERÍA	5	5	44.473,80	10.096,00		54.569,80	25.321,30	79.891,10	
8051	I.P.C. GALEGO					2.642,60	2.642,60		2.642,60	
0617	L-I-02** TITULADO/A SUPERIOR MEDI	1	1	21.430,44	4.451,14		25.881,58	2.839,16	28.720,74	
0618	L-I-06** TITULADO/A SUPERIOR PSIC	1	2	42.860,88	8.902,28		51.763,16	5.678,32	57.441,48	
0619	L-II-17** ASISTENTE/A SOCIAL	2	2	35.784,96	7.363,88		43.148,84	5.445,76	48.594,60	
0620	L-III-17 ANALISTA LABORATORIO	3	3	45.096,84	9.615,72		54.712,56	8.168,64	62.881,20	
0621	L-III-61 OFICIAL LABORATORIO	3	1	14.366,28	3.004,40		17.370,68	2.684,06	20.054,74	
0622	L-V-11.2 LIMPADORA	5	1	10.911,24	2.248,92		13.160,16	2.606,56	15.766,72	
8052	I.P.C. GALEGO					883,40	883,40		883,40	
0623	PH-1-02 MÉDICO ESPECIALISTA	1	1	13.238,88	3.224,84	6.130,44	22.594,16	7.721,84	30.316,00	
0624	PH-1-08 TÉCNICO ADMÓN. XERAL	1	1	13.238,88	3.164,40	4.899,96	21.303,24	7.213,56	28.516,80	
0625	PH-2-01 SUPERVISORA XERAL	2	1	11.235,72	2.822,62	6.578,76	20.637,10	7.643,56	28.280,66	
0626	PH-2-03 A.T.S.	2	1	11.235,72	2.607,38	1.509,12	15.352,22	6.520,88	21.873,10	
0627	PH-3-01 ADMINISTRATIVO	3	1	8.375,64	2.053,78	3.664,20	14.093,62	5.489,72	19.583,34	
0628	PH-3-02 MESTRE COCIÑEIRO	3	1	8.375,64	2.034,28	4.203,24	14.613,16	4.389,80	19.002,96	
0629	PH-3-05 TÉCNICO F.P. 2	3	1	8.375,64	2.053,78	3.664,20	14.093,62	5.489,72	19.583,34	
0630	PH-4-01 AXUDANTE DE CLÍNICA	4	9	61.636,68	15.535,08	38.103,48	115.275,24	41.378,94	156.654,18	
0631	PH-4-02 AUXILIAR ADMINISTRATIVO	4	4	27.394,08	6.904,48	18.011,04	52.309,60	17.313,52	69.623,12	
0632	PH-5-01 AXUDANTE SANITARIO	5	5	31.263,00	8.008,60	23.874,00	63.145,60	20.150,70	83.296,30	
0633	PH-5-02 CELADOR	5	2	12.505,20	3.203,44	9.549,60	25.258,24	8.060,28	33.318,52	
0634	PH-5-03 ORDENANZA	5	1	6.252,60	1.559,82	3.617,76	11.430,18	3.982,18	15.412,36	
8053	I.P.C. GALEGO					1.552,62	1.552,62		1.552,62	
T O T A L				94	914.636,76	209.336,84	128.884,42	1.252.858,02	465.793,80	1.718.651,82

ORZAMENTOS DA COMUNIDADE AUTÓNOMA GALEGA. ANO 2012

SECCIÓN	15	A CORUÑA
SERVIZO	71	COMPLEXO HOSPITALARIO UNIVERSITARIO DE SANTIAGO
PROGRAMA	412A	ATENCIÓN ESPECIALIZADA

PERSONAL ESTATUTARIO DE XESTIÓN E SERVIZOS - BÁSICAS

LIÑA	DENOMINACIÓN	GR	N.POST	S O L D O	P.EXTRA	OUTRAS BASICAS	TOTAL BASICAS	T. RETRIB
0635	N-A1-01 XEFE/A SERVIZO-SUBGRUPO A1	A1	8	106.468,80	22.120,64		128.589,44	293.996,64
0636	N-A1-02 XEFE/A SECCIÓN-SUBGRUPO A1	A1	2	26.617,20	5.069,00		31.686,20	66.289,44
0637	N-A1-03 PERSOAL TÉCNICO SUPERIOR	A1	9	119.777,40	22.152,78		141.930,18	275.141,16
0638	N-A1-05 GRUPO TCO. FUNCIÓN ADMTVA.	A1	9	119.777,40	22.152,78		141.930,18	275.141,16
0639	N-A1-06 PSICÓLOGO/A	A1	1	13.308,60	2.461,42		15.770,02	30.571,24
0640	N-A1-07 BIBLIOTECARIO/A	A1	1	13.308,60	2.461,42		15.770,02	30.571,24
0641	N-A1-08 TCO. SUPERIOR DE SISTEMAS E TECNOLOX	A1	8	106.468,80	19.691,36		126.160,16	244.569,92
0642	N-A2-01 XEFE/A SERVIZO-SUBGRUPO A2	A2	5	57.538,80	13.975,60		71.514,40	177.604,30
0643	N-A2-02 XEFE/A SECCIÓN-SUBGRUPO A2	A2	6	69.046,56	15.387,24		84.433,80	191.497,68
0644	N-A2-07 TRABALLADOR/A SOCIAL (HOSPITAL)	A2	19	218.647,44	44.563,36		263.210,80	465.261,74
0645	N-A2-08 ENXEÑEIRO/A TÉCNICO	A2	2	23.015,52	4.690,88		27.706,40	48.974,92
0646	N-A2-09 GRUPO XESTIÓN FUNCIÓN ADMTVA.	A2	5	57.538,80	11.727,20		69.266,00	122.437,30
0647	N-A2-11 MESTRE/A INDUSTRIAL-XEFE/A EQUIPO	A2	1	11.507,76	2.345,44		13.853,20	26.799,98
0648	N-A2-14 PERSOAL TÉCNICO DE GRAO MEDIO	A2	1	11.507,76	2.345,44		13.853,20	24.487,46
0649	N-A2-15 TCO. XESTIÓN DE SISTEMAS E TECNOLOXÍ	A2	3	34.523,28	7.036,32		41.559,60	73.462,38
0650	N-C1-01 XEFE/A SECCIÓN-SUBGRUPO C1	C1	7	60.481,68	16.872,66		77.354,34	195.536,46
0651	N-C1-13 XEFE/A DE COCIÑA	C1	1	8.640,24	2.410,38		11.050,62	27.933,78
0652	N-C1-02 XEFE/A GRUPO-SUBGRUPO C1	C1	8	69.121,92	16.991,52		86.113,44	181.534,08
0653	N-C1-04 CONTROLADOR/A SUBMINISTRACIÓNS	C1	1	8.640,24	2.079,00		10.719,24	21.354,34
0654	N-C1-05 GRUPO ADMINISTRATIVO FUNCIÓN ADMTIVA	C1	74	639.377,76	150.520,44		789.898,20	1.413.352,64
0655	N-C1-06 XEFE/A EQUIPO-SUBGRUPO C1	C1	1	8.640,24	2.034,06		10.674,30	21.739,62
0656	N-C1-07 COCIÑEIRO/A	C1	15	129.603,60	30.510,90		160.114,50	297.454,50
0657	N-C1-09 TÉCNICO/A ORTOPÉDICO/A	C1	2	17.280,48	4.068,12		21.348,60	40.309,36
0658	N-C1-12 TCO. ESPECIALISTA EN SISTEMAS E TECN	C1	5	43.201,20	10.170,30		53.371,50	95.496,80
S U M A E S E G U E			194	1.974.040,08	433.838,26		2.407.878,34	4.641.518,14

PERSONAL ESTATUTARIO DE XESTIÓN E SERVIZOS - COMPLEMENTARIAS

LIÑA	DENOMINACIÓN	NIV	COM.DESTINO	COM.ESPECIF.	PRODUCT.FIXA	P. R. D.	OUTRAS	TOTAL COMP.
0635	N-A1-01 XEFE/A SERVIZO-SUBGRUPO A1	26	67.026,40	78.882,72	19.498,08			165.407,20
0636	N-A1-02 XEFE/A SECCIÓN-SUBGRUPO A1	24	13.989,92	16.226,56	4.386,76			34.603,24
0637	N-A1-03 PERSOAL TÉCNICO SUPERIOR	23	59.012,10	55.555,92	18.642,96			133.210,98
0638	N-A1-05 GRUPO TCO. FUNCIÓN ADMTVA.	23	59.012,10	55.555,92	18.642,96			133.210,98
0639	N-A1-06 PSICÓLOGO/A	23	6.556,90	6.172,88	2.071,44			14.801,22
0640	N-A1-07 BIBLIOTECARIO/A	23	6.556,90	6.172,88	2.071,44			14.801,22
0641	N-A1-08 TCO. SUPERIOR DE SISTEMAS E TE	23	52.455,20	49.383,04	16.571,52			118.409,76
0642	N-A2-01 XEFE/A SERVIZO-SUBGRUPO A2	26	41.891,50	49.301,70	14.896,70			106.089,90
0643	N-A2-02 XEFE/A SECCIÓN-SUBGRUPO A2	24	41.969,76	48.679,68	16.414,44			107.063,88
0644	N-A2-07 TRABALLADOR/A SOCIAL (HOSPITAL)	21	107.921,52	62.874,42	31.255,00			202.050,94
0645	N-A2-08 ENXEÑEIRO/A TÉCNICO	21	11.360,16	6.618,36	3.290,00			21.268,52
0646	N-A2-09 GRUPO XESTIÓN FUNCIÓN ADMTVA.	21	28.400,40	16.545,90	8.225,00			53.171,30
0647	N-A2-11 MESTRE/A INDUSTRIAL-XEFE/A EQU	21	5.680,08	5.492,62	1.774,08			12.946,78
0648	N-A2-14 PERSOAL TÉCNICO DE GRAO MEDIO	21	5.680,08	3.309,18	1.645,00			10.634,26
0649	N-A2-15 TCO. XESTIÓN DE SISTEMAS E TEC	21	17.040,24	9.927,54	4.935,00			31.902,78
0650	N-C1-01 XEFE/A SECCIÓN-SUBGRUPO C1	24	48.964,72	50.067,22	19.150,18			118.182,12
0651	N-C1-13 XEFE/A DE COCIÑA	24	6.994,96	7.152,46	2.735,74			16.883,16
0652	N-C1-02 XEFE/A GRUPO-SUBGRUPO C1	20	42.210,56	38.586,24	14.623,84			95.420,64
0653	N-C1-04 CONTROLADOR/A SUBMINISTRACIÓNS	19	5.006,96	4.165,70	1.462,44			10.635,10
0654	N-C1-05 GRUPO ADMINISTRATIVO FUNCIÓN A	18	350.572,04	164.661,84	108.220,56			623.454,44
0655	N-C1-06 XEFE/A EQUIPO-SUBGRUPO C1	18	4.737,46	4.499,88	1.827,98			11.065,32
0656	N-C1-07 COCIÑEIRO/A	18	71.061,90	33.377,40	32.900,70			137.340,00
0657	N-C1-09 TÉCNICO/A ORTOPÉDICO/A	18	9.474,92	6.560,96	2.924,88			18.960,76
0658	N-C1-12 TCO. ESPECIALISTA EN SISTEMAS	18	23.687,30	11.125,80	7.312,20			42.125,30
S U M A E S E G U E			1.087.264,08	790.896,82	355.478,90			2.233.639,80

ORZAMENTOS DA COMUNIDADE AUTÓNOMA GALEGA. ANO 2012

SECCIÓN	15	A CORUÑA
SERVIZO	71	COMPLEXO HOSPITALARIO UNIVERSITARIO DE SANTIAGO
PROGRAMA	412A	ATENCIÓN ESPECIALIZADA

PERSONAL ESTATUTARIO DE XESTIÓN E SERVIZOS - BÁSICAS

LIÑA	DENOMINACIÓN	GR	N.POST	S O L D O	P.EXTRA	OUTRAS BASICAS	TOTAL BASICAS	T. RETRIB
	S U M A S A N T E R I O R E S		194	1.974.040,08	433.838,26		2.407.878,34	4.641.518,14
0659	N-C2-01 XEFE/A GRUPO-SUBGRUPO C2	C2	10	71.910,00	20.669,20		92.579,20	208.896,80
0660	N-C2-02 XEFE/A PERSOAL SUBALTERNO HOSPITAL	C2	2	14.382,00	4.043,96		18.425,96	41.112,12
0661	N-C2-03 GOBERNANTE/A	C2	3	21.573,00	6.065,94		27.638,94	57.574,86
0662	N-C2-30 ENCARGADO/A EQUIPO PERSOAL OFICIOS	C2	6	43.146,00	11.862,24		55.008,24	115.047,24
0663	N-C2-06 XEFE/A PERSOAL SUBALTERNO II.AA.	C2	1	7.191,00	1.932,24		9.123,24	19.487,44
0664	N-C2-07 ALBANEL	C2	3	21.573,00	5.662,32		27.235,32	50.562,96
0665	N-C2-09 GRUPO AUXILIAR DA FUNCIÓN ADMVA. EQ	C2	184	1.323.144,00	347.288,96		1.670.432,96	3.186.074,08
0666	N-C2-11 CALEFACTOR/A	C2	10	71.910,00	18.874,40		90.784,40	168.543,20
0667	N-C2-13 CARPINTEIRO/A	C2	7	50.337,00	13.212,08		63.549,08	117.980,24
0668	N-C2-14 CONDUTOR/A VEHÍCULOS ESPECIALS	C2	2	14.382,00	3.774,88		18.156,88	35.267,96
0669	N-C2-15 CONDUTOR/A	C2	3	21.573,00	5.662,32		27.235,32	50.562,96
0670	N-C2-16 CONDUTOR/A INSTALACIÓNS	C2	2	14.382,00	3.774,88		18.156,88	36.300,60
0671	N-C2-18 COSTUREIRO/A	C2	5	35.955,00	9.437,20		45.392,20	84.271,60
0672	N-C2-19 ELECTRICISTA	C2	14	100.674,00	26.424,16		127.098,16	235.960,48
0673	N-C2-20 FONTANEIRO/A	C2	6	43.146,00	11.324,64		54.470,64	101.125,92
0674	N-C2-21 FOTÓGRAFO/A	C2	1	7.191,00	1.887,44		9.078,44	16.854,32
0675	N-C2-22 MONITOR/A	C2	1	7.191,00	1.887,44		9.078,44	17.142,72
0676	N-C2-24 PERRUQUEIRO/A	C2	3	21.573,00	5.662,32		27.235,32	50.562,96
0677	N-C2-25 PINTOR/A	C2	3	21.573,00	5.662,32		27.235,32	50.562,96
0678	N-C2-27 TELEFONISTA	C2	13	93.483,00	24.536,72		118.019,72	219.106,16
0679	N-C2-28 XARDINEIRO/A	C2	1	7.191,00	1.887,44		9.078,44	16.854,32
0680	N-C2-29 MECÁNICO/A	C2	14	100.674,00	26.424,16		127.098,16	235.960,48
0681	N-AP-05 ENCARGADO/A DE QUENDA DE CELADORES/A	AP	18	118.469,52	32.027,40		150.496,92	316.459,08
	S U M A E S E G U E		506	4.206.663,60	1.023.822,92		5.230.486,52	10.073.789,60

PERSONAL ESTATUTARIO DE XESTIÓN E SERVIZOS - COMPLEMENTARIAS

LIÑA	DENOMINACIÓN	NIV	COM.DESTINO	COM.ESPECIF.	PRODUCT.FIXA	P. R. D.	OUTRAS	TOTAL COMP.
	S U M A S A N T E R I O R E S		1.087.264,08	790.896,82	355.478,90			2.233.639,80
0659	N-C2-01 XEFE/A GRUPO-SUBGRUPO C2	20	52.763,20	45.274,60	18.279,80			116.317,60
0660	N-C2-02 XEFE/A PERSOAL SUBALTERNO HOSP	19	10.013,92	8.285,48	4.386,76			22.686,16
0661	N-C2-03 GOBERNANTE/A	19	15.020,88	10.893,96	4.021,08			29.935,92
0662	N-C2-30 ENCARGADO/A EQUIPO PERSOAL OFI	18	28.424,76	20.646,36	10.967,88			60.039,00
0663	N-C2-06 XEFE/A PERSOAL SUBALTERNO II.A	17	4.467,96	3.702,86	2.193,38			10.364,20
0664	N-C2-07 ALBANEL	16	12.597,48	6.709,08	4.021,08			23.327,64
0665	N-C2-09 GRUPO AUXILIAR DA FUNCIÓN ADMT	16	772.645,44	496.369,44	246.626,24			1.515.641,12
0666	N-C2-11 CALEFACTOR/A	16	41.991,60	22.363,60	13.403,60			77.758,80
0667	N-C2-13 CARPINTEIRO/A	16	29.394,12	15.654,52	9.382,52			54.431,16
0668	N-C2-14 CONDUTOR/A VEHÍCULOS ESPECIALS	16	8.398,32	6.032,04	2.680,72			17.111,08
0669	N-C2-15 CONDUTOR/A	16	12.597,48	6.709,08	4.021,08			23.327,64
0670	N-C2-16 CONDUTOR/A INSTALACIÓNS	16	8.398,32	7.064,68	2.680,72			18.143,72
0671	N-C2-18 COSTUREIRO/A	16	20.995,80	11.181,80	6.701,80			38.879,40
0672	N-C2-19 ELECTRICISTA	16	58.788,24	31.309,04	18.765,04			108.862,32
0673	N-C2-20 FONTANEIRO/A	16	25.194,96	13.418,16	8.042,16			46.655,28
0674	N-C2-21 FOTÓGRAFO/A	16	4.199,16	2.236,36	1.340,36			7.775,88
0675	N-C2-22 MONITOR/A	16	4.199,16	2.524,76	1.340,36			8.064,28
0676	N-C2-24 PERRUQUEIRO/A	16	12.597,48	6.709,08	4.021,08			23.327,64
0677	N-C2-25 PINTOR/A	16	12.597,48	6.709,08	4.021,08			23.327,64
0678	N-C2-27 TELEFONISTA	16	54.589,08	29.072,68	17.424,68			101.086,44
0679	N-C2-28 XARDINEIRO/A	16	4.199,16	2.236,36	1.340,36			7.775,88
0680	N-C2-29 MECÁNICO/A	16	58.788,24	31.309,04	18.765,04			108.862,32
0681	N-AP-05 ENCARGADO/A DE QUENDA DE CELAD	15	73.702,44	70.413,84	21.845,88			165.962,16
	S U M A E S E G U E		2.413.828,76	1.647.722,72	781.751,60			4.843.303,08

ORZAMENTOS DA COMUNIDADE AUTÓNOMA GALEGA. ANO 2012

SECCIÓN	15	A CORUÑA
SERVIZO	71	COMPLEXO HOSPITALARIO UNIVERSITARIO DE SANTIAGO
PROGRAMA	412A	ATENCIÓN ESPECIALIZADA

PERSONAL ESTATUTARIO DE XESTIÓN E SERVIZOS - BÁSICAS

LIÑA	DENOMINACIÓN	GR	N.POST	S O L D O	P.EXTRA	OUTRAS BASICAS	TOTAL BASICAS	T. RETRIB
	S U M A S A N T E R I O R E S		506	4.206.663,60	1.023.822,92		5.230.486,52	10.073.789,60
0682	N-AP-07 CELADOR/A SEN AT. DIRECTA AO ENFERMO	AP	1	6.581,64	1.685,78		8.267,42	16.046,94
0683	N-AP-09 LAVANDEIRO/A	AP	6	39.489,84	10.114,68		49.604,52	96.281,64
0684	N-AP-10 LIMPADOR/A	AP	1	6.581,64	1.685,78		8.267,42	16.046,94
0685	N-AP-11 PEÓN	AP	1	6.581,64	1.685,78		8.267,42	16.046,94
0686	N-AP-12 PINCHE	AP	125	822.705,00	210.722,50		1.033.427,50	2.005.867,50
0687	N-AP-13 PASADOR/A DE FERRO	AP	9	59.234,76	15.172,02		74.406,78	144.422,46
0688	N-AP-01 AUX. AUTOPSIAS (CELADOR/A)	AP	3	19.744,92	5.197,62		24.942,54	55.327,86
0689	N-AP-03 CELADOR/A AT. DIRECTA AO ENFERMO	AP	254	1.671.736,56	440.065,16		2.111.801,72	4.240.032,16
0690	N-AP-04 CELADOR/A QUIRÓFANO	AP	29	190.867,56	50.243,66		241.111,22	489.648,18
8054	I.P.C. GALEGO					59.807,85	59.807,85	59.807,85
T O T A L			935	7.030.187,16	1.760.395,90	59.807,85	8.850.390,91	17.213.318,07

PERSONAL ESTATUTARIO DE XESTIÓN E SERVIZOS - COMPLEMENTARIAS

LIÑA	DENOMINACIÓN	NIV	COM.DESTINO	COM.ESPECIF.	PRODUCT.FIXA	P. R. D.	OUTRAS	TOTAL COMP.
	S U M A S A N T E R I O R E S		2.413.828,76	1.647.722,72	781.751,60			4.843.303,08
0682	N-AP-07 CELADOR/A SEN AT. DIRECTA AO E	13	3.532,90	2.927,26	1.319,36			7.779,52
0683	N-AP-09 LAVANDEIRO/A	13	21.197,40	17.563,56	7.916,16			46.677,12
0684	N-AP-10 LIMPADOR/A	13	3.532,90	2.927,26	1.319,36			7.779,52
0685	N-AP-11 PEÓN	13	3.532,90	2.927,26	1.319,36			7.779,52
0686	N-AP-12 PINCHE	13	441.612,50	365.907,50	164.920,00			972.440,00
0687	N-AP-13 PASADOR/A DE FERRO	13	31.796,10	26.345,34	11.874,24			70.015,68
0688	N-AP-01 AUX. AUTOPSIAS (CELADOR/A)	14	11.442,48	14.984,76	3.958,08			30.385,32
0689	N-AP-03 CELADOR/A AT. DIRECTA AO ENFER	14	968.796,64	824.316,36	335.117,44			2.128.230,44
0690	N-AP-04 CELADOR/A QUIRÓFANO	14	110.610,64	99.664,88	38.261,44			248.536,96
8054	I.P.C. GALEGO							
T O T A L			4.009.883,22	3.005.286,90	1.347.757,04			8.362.927,16

ORZAMENTOS DA COMUNIDADE AUTÓNOMA GALEGA. ANO 2012

SECCIÓN	15	A CORUÑA
SERVIZO	71	COMPLEXO HOSPITALARIO UNIVERSITARIO DE SANTIAGO
PROGRAMA	412A	ATENCIÓN ESPECIALIZADA

PERSONAL ESTATUTARIO DE COTA

LIÑA	D E N O M I N A C I Ó N	GR	N.POST	S O L D O	P. EXTRA	OUTRAS BASICAS	TOTAL BASICAS	TOTAL COMP.	TOTAL RETR.
0691	Q-A1-03 CIRURXÍA XERAL	A1	1	19.229,28	5.237,44		24.466,72	7.054,56	31.521,28
0692	Q-A1-05 OTORRINO	A1	1	26.064,84	6.912,50		32.977,34	8.625,26	41.602,60
0693	Q-A1-08 OFTALMOLOXÍA	A1	1	27.478,32	7.259,70		34.738,02	8.954,14	43.692,16
0694	Q-A1-12 RADIOELECTROLOXÍA	A1	1	31.083,00	8.139,46		39.222,46	9.764,52	48.986,98
0695	Q-A1-19 M.A. CIRURXÍA XERAL	A1	1	14.424,84	3.928,68		18.353,52	5.291,10	23.644,62
0696	Q-A1-21 M.A. OTORRINO	A1	1	12.341,52	3.419,32		15.760,84	4.818,22	20.579,06
8055	I.P.C. GALEGO					794,74	794,74		794,74
T O T A L			6	130.621,80	34.897,10	794,74	166.313,64	44.507,80	210.821,44

ORZAMENTOS DA COMUNIDADE AUTÓNOMA GALEGA. ANO 2012

SECCIÓN	15	A CORUÑA
SERVIZO	71	COMPLEXO HOSPITALARIO UNIVERSITARIO DE SANTIAGO
PROGRAMA	412A	ATENCIÓN ESPECIALIZADA

PERSONAL RELIXIOSO

LIÑA	D E N O M I N A C I Ó N	GR	N.POST	S O L D O	P. EXTRA	OUTRAS BASICAS	TOTAL BASICAS	TOTAL COMP.	TOTAL RETR.	
0697	C-01 CAPELÁN XORNADA COMPLETA		7	77.440,44	16.177,28		93.617,72	3.744,72	97.362,44	
0698	C-02 CAPELÁN MEDIA XORNADA		2	11.063,04	2.311,00		13.374,04	534,88	13.908,92	
8056	I.P.C. GALEGO					421,05	421,05		421,05	
T O T A L				9	88.503,48	18.488,28	421,05	107.412,81	4.279,60	111.692,41

ORZAMENTOS DA COMUNIDADE AUTÓNOMA GALEGA. ANO 2012

SECCIÓN	15	A CORUÑA
SERVIZO	71	COMPLEXO HOSPITALARIO UNIVERSITARIO DE SANTIAGO
PROGRAMA	412A	ATENCIÓN ESPECIALIZADA

PERSONAL ESTATUTARIO SANITARIO NON FACULTATIVO - BÁSICAS

LIÑA	DENOMINACIÓN	GR	N.POST	S O L D O	EXTRA	OUTRAS BASICAS	TOTAL BASICAS	T. RETRIB	
0699	S-A2-02 SUPERVISOR/A ÁREA FUNCIONAL	A2	13	149.600,88	33.339,02		182.939,90	396.529,64	
0700	S-A2-03 SUPERVISOR/A UNIDADE	A2	72	828.558,72	179.385,12		1.007.943,84	2.075.778,72	
0701	S-A2-12 MATRÓN/A HOSPITAL	A2	18	207.139,68	44.846,28		251.985,96	473.430,96	
0702	S-A2-33 ENFERMEIRO/A ESPECIALISTA EN SAUDE M	A2	1	11.507,76	2.491,46		13.999,22	26.301,72	
0703	S-A2-19 ENFERMEIRO/A SERVIZOS CENTRAIS	A2	10	115.077,60	24.183,80		139.261,40	254.874,80	
0704	S-A2-20 ENFERMEIRO/A UNIDADE HOSPITAL	A2	863	9.931.196,88	2.087.061,94		12.018.258,82	21.995.695,24	
0705	S-A2-23 TERAPEUTA OCUPACIONAL	A2	6	69.046,56	14.510,28		83.556,84	152.924,88	
0706	S-A2-24 ENFERMEIRO/A CONSULTA II. A.A.	A2	18	207.139,68	43.530,84		250.670,52	440.066,16	
0707	S-A2-25 ENFERMEIRO/A CONSULTA EXTERNA HOSPIT	A2	58	667.450,08	140.266,04		807.716,12	1.428.652,52	
0708	S-A2-29 FISIOTERAPEUTA HOSPITAL	A2	14	161.108,64	33.857,32		194.965,96	360.623,20	
0709	S-A2-99 LOGOPEDA	A2	1	11.507,76	2.418,38		13.926,14	25.487,48	
0710	S-C1-01 TÉCNICO/A ESPECIALISTA	C1	155	1.339.237,20	315.279,30		1.654.516,50	2.977.109,80	
0711	S-C1-02 COORDINADOR/A TÉCNICOS/AS ESPECIALIS	C1	1	8.640,24	2.079,00		10.719,24	20.231,40	
0712	S-C2-02 TCO. EN COIDADOS AUX. DE ENFERMERÍA	C2	1	7.191,00	1.887,44		9.078,44	16.854,32	
0713	S-C2-03 TCO. EN COIDADOS AUX. DE ENFERMERÍA	C2	574	4.127.634,00	1.083.390,56		5.211.024,56	9.839.921,28	
0714	S-C2-04 TCO. EN COIDADOS AUX. DE ENFERMERÍA	C2	11	79.101,00	20.761,84		99.862,84	188.569,92	
0715	S-C2-05 TCO. EN COIDADOS AUX. DE ENFERMERÍA	C2	27	194.157,00	50.960,88		245.117,88	455.066,64	
0716	S-C2-06 TCO. EN COIDADOS AUX. DE ENFERMERÍA	C2	72	517.752,00	135.895,68		653.647,68	1.234.275,84	
0717	S-C2-07 COORDINADOR/A TCO. EN COIDADOS AUX.	C2	1	7.191,00	1.932,24		9.123,24	18.167,38	
0718	S-C2-01 TCO.EN COIDADOS AUX.DE ENFERMERÍA EN	C2	30	215.730,00	59.311,20		275.041,20	526.176,00	
8057	I.P.C. GALEGO					150.093,32	150.093,32	150.093,32	
T O T A L				1.946	18.855.967,68	4.277.388,62	150.093,32	23.283.449,62	43.056.831,22

PERSONAL ESTATUTARIO SANITARIO NON FACULTATIVO - COMPLEMENTARIAS

LIÑA	DENOMINACIÓN	NIV	COM.DESTINO	COM.ESPECIF.	PRODUCT.FIXA	P. R. D.	OUTRAS	TOTAL COMP.
0699	S-A2-02 SUPERVISOR/A ÁREA FUNCIONAL	24	90.934,48	94.141,32	28.513,94			213.589,74
0700	S-A2-03 SUPERVISOR/A UNIDADE	23	472.096,80	442.209,60	153.528,48			1.067.834,88
0701	S-A2-12 MATRÓN/A HOSPITAL	23	118.024,20	66.134,88	37.285,92			221.445,00
0702	S-A2-33 ENFERMEIRO/A ESPECIALISTA EN S	23	6.556,90	3.674,16	2.071,44			12.302,50
0703	S-A2-19 ENFERMEIRO/A SERVIZOS CENTRAIS	22	61.180,00	35.546,00	18.887,40			115.613,40
0704	S-A2-20 ENFERMEIRO/A UNIDADE HOSPITAL	22	5.279.834,00	3.067.619,80	1.629.982,62			9.977.436,42
0705	S-A2-23 TERAPEUTA OCUPACIONAL	22	36.708,00	21.327,60	11.332,44			69.368,04
0706	S-A2-24 ENFERMEIRO/A CONSULTA II. A.A.	22	110.124,00	45.274,32	33.997,32			189.395,64
0707	S-A2-25 ENFERMEIRO/A CONSULTA EXTERNA	22	354.844,00	156.545,48	109.546,92			620.936,40
0708	S-A2-29 FISIOTERAPEUTA HOSPITAL	22	85.652,00	53.562,88	26.442,36			165.657,24
0709	S-A2-99 LOGOPEDA	22	6.118,00	3.554,60	1.888,74			11.561,34
0710	S-C1-01 TÉCNICO/A ESPECIALISTA	18	734.306,30	361.608,80	226.678,20			1.322.593,30
0711	S-C1-02 COORDINADOR/A TÉCNICOS/AS ESPE	19	5.006,96	2.332,96	2.172,24			9.512,16
0712	S-C2-02 TCO. EN COIDADOS AUX. DE ENFER	16	4.199,16	2.236,36	1.340,36			7.775,88
0713	S-C2-03 TCO. EN COIDADOS AUX. DE ENFER	16	2.410.317,84	1.449.212,24	769.366,64			4.628.896,72
0714	S-C2-04 TCO. EN COIDADOS AUX. DE ENFER	16	46.190,76	27.772,36	14.743,96			88.707,08
0715	S-C2-05 TCO. EN COIDADOS AUX. DE ENFER	16	113.377,32	60.381,72	36.189,72			209.948,76
0716	S-C2-06 TCO. EN COIDADOS AUX. DE ENFER	16	302.339,52	181.782,72	96.505,92			580.628,16
0717	S-C2-07 COORDINADOR/A TCO. EN COIDADOS	17	4.467,96	2.524,76	2.051,42			9.044,14
0718	S-C2-01 TCO.EN COIDADOS AUX.DE ENFERME	18	142.123,80	68.800,20	40.210,80			251.134,80
8057	I.P.C. GALEGO							
T O T A L			10.384.402,00	6.146.242,76	3.242.736,84			19.773.381,60

ORZAMENTOS DA COMUNIDADE AUTÓNOMA GALEGA. ANO 2012

SECCIÓN	15	A CORUÑA
SERVIZO	71	COMPLEXO HOSPITALARIO UNIVERSITARIO DE SANTIAGO
PROGRAMA	412A	ATENCIÓN ESPECIALIZADA

PERSONAL ESTATUTARIO SANITARIO FACULTATIVO - BÁSICAS

LIÑA	DENOMINACIÓN	GR	N.POST	S O L D O	P.EXTRA	OUTRAS BASICAS	TOTAL BASICAS	T. RETRIB	
0719	SF-A1-01	COORDINADOR/A ADMISIÓN	A1	1	13.308,60	3.033,46	16.342,06	58.043,16	
0720	SF-A1-02	COORDINADOR/A URXENCIAS	A1	1	13.308,60	3.033,46	16.342,06	58.043,16	
0721	SF-A1-04	XEFE/A SERVIZO CON C. E.	A1	14	186.320,40	42.468,44	228.788,84	812.604,24	
0722	SF-A1-05	XEFE/A SERVIZO SEN C. E.	A1	12	159.703,20	36.401,52	196.104,72	536.371,92	
0723	SF-A1-11	XEFE/A UNIDADE URXENCIAS	A1	1	13.308,60	2.765,08	16.073,68	51.254,00	
0724	SF-A1-12	XEFE/A SECCIÓN CON C. E.	A1	47	625.504,20	129.958,76	755.462,96	2.408.938,00	
0725	SF-A1-13	XEFE/A SECCIÓN SEN C. E.	A1	29	385.949,40	80.187,32	466.136,72	1.134.534,52	
0726	SF-A1-14	ADXUNTO/A ESPECIALISTA ÁREA CON C. E	A1	463	6.161.881,80	1.173.473,50	7.335.355,30	20.593.443,64	
0727	SF-A1-15	ADXUNTO/A ESPECIALISTA ÁREA SEN C. E	A1	60	798.516,00	152.070,00	950.586,00	2.013.547,20	
0728	SF-A1-16	MÉDICO/A URXENCIAS HOSPITALARIAS CON	A1	36	479.109,60	91.242,00	570.351,60	1.601.218,08	
0729	SF-A1-18	MÉDICO/A ADMISIÓN E DOCUMENTACIÓN CL	A1	11	146.394,60	27.879,50	174.274,10	489.261,08	
0730	SF-A1-87	FACULTATIVO/A XERARQUIZADO MEDICINA	A1	5	66.543,00	12.672,50	79.215,50	222.391,40	
8058	I.P.C. GALEGO						86.805,20	86.805,20	86.805,20
T O T A L				680	9.049.848,00	1.755.185,54	86.805,20	10.891.838,74	30.066.455,60

PERSONAL ESTATUTARIO SANITARIO FACULTATIVO - COMPLEMENTARIAS

LIÑA	DENOMINACIÓN	NIV	COM.DESTINO	COM.ESPECIF.	PRODUCT.FIXA	P. R. D.	OUTRAS	TOTAL COMP.
0719	SF-A1-01	COORDINADOR/A ADMISIÓN	28	9.988,72	13.345,50	17.167,92	1.198,96	41.701,10
0720	SF-A1-02	COORDINADOR/A URXENCIAS	28	9.988,72	13.345,50	17.167,92	1.198,96	41.701,10
0721	SF-A1-04	XEFE/A SERVIZO CON C. E.	28	139.842,08	186.837,00	240.350,88	16.785,44	583.815,40
0722	SF-A1-05	XEFE/A SERVIZO SEN C. E.	28	119.864,64		206.015,04	14.387,52	340.267,20
0723	SF-A1-11	XEFE/A UNIDADE URXENCIAS	26	8.378,30	12.132,12	13.493,20	1.176,70	35.180,32
0724	SF-A1-12	XEFE/A SECCIÓN CON C. E.	26	393.780,10	570.209,64	634.180,40	55.304,90	1.653.475,04
0725	SF-A1-13	XEFE/A SECCIÓN SEN C. E.	26	242.970,70		391.302,80	34.124,30	668.397,80
0726	SF-A1-14	ADXUNTO/A ESPECIALISTA ÁREA CO	24	3.238.666,48	5.055.571,08	4.444.966,68	518.884,10	13.258.088,34
0727	SF-A1-15	ADXUNTO/A ESPECIALISTA ÁREA SE	24	419.697,60		576.021,60	67.242,00	1.062.961,20
0728	SF-A1-16	MÉDICO/A URXENCIAS HOSPITALARI	24	251.818,56	393.089,76	345.612,96	40.345,20	1.030.866,48
0729	SF-A1-18	MÉDICO/A ADMISIÓN E DOCUMENTAC	24	76.944,56	120.110,76	105.603,96	12.327,70	314.986,98
0730	SF-A1-87	FACULTATIVO/A XERARQUIZADO MED	24	34.974,80	54.595,80	48.001,80	5.603,50	143.175,90
8058	I.P.C. GALEGO							
T O T A L				4.946.915,26	6.419.237,16	7.039.885,16	768.579,28	19.174.616,86

ORZAMENTOS DA COMUNIDADE AUTÓNOMA GALEGA. ANO 2012

SECCIÓN	15	A CORUÑA
SERVIZO	71	COMPLEXO HOSPITALARIO UNIVERSITARIO DE SANTIAGO
PROGRAMA	412A	ATENCIÓN ESPECIALIZADA

PERSONAL CONCERTADO COA UNIVERSIDADE

LIÑA	D E N O M I N A C I Ó N	GR	N.POST	S O L D O	P. EXTRA	TOTAL BASICAS	TOTAL COMP.	TOTAL RETR.
0731	VS-A2-02 P.V. SUPERVISOR/A ÁREA F	A2	1					
0732	VS-A2-03 P.V. SUPERVISOR/A UNIDAD	A2	2					
0733	VS-A2-24 P.V. ENFERMEIRO/A CONSUL	A2	1					
0734	VS-A2-25 P.V. ENFERMEIRO/A CONSUL	A2	1					
0735	VSF-A1-03 P.V. XEFE/A DEPARTAMENTO	A1	1					
0736	VSF-A1-05 P.V. XEFE/A SERVIZO SEN	A1	28					
0737	VSF-A1-12 P.V. XEFE/A SECCIÓN CON	A1	1					
0738	VSF-A1-13 P.V. XEFE/A SECCIÓN SEN	A1	32					
0739	VSF-A1-15 P.V. ADXUNTO/A ESPECIALI	A1	24					
T O T A L			91					

ORZAMENTOS DA COMUNIDADE AUTÓNOMA GALEGA. ANO 2012

SECCIÓN	15	A CORUÑA
SERVIZO	71	COMPLEXO HOSPITALARIO UNIVERSITARIO DE SANTIAGO
PROGRAMA	414A	FORMACIÓN DE GRADUADOS E POSGRADUADOS

PERSONAL SANITARIO EN FORMACIÓN

LIÑA	D E N O M I N A C I Ó N		GR	N.POST	S O L D O	P. EXTRA	OUTRAS BASICAS	TOTAL BASICAS	TOTAL COMP.	TOTAL RETR.
0740	M-A1-01	PER. RESIDENTE FORMACIÓN	A1	59	781.093,92	163.170,40		944.264,32	37.770,62	982.034,94
0741	M-A1-01/2	PER. RESIDENTE FORMACIÓN	A1	4	26.477,76	6.811,56		33.289,32		33.289,32
0742	M-A1-02	PER. RESIDENTE FORMACIÓN	A1	62	820.810,56	185.184,08		1.005.994,64	108.532,24	1.114.526,88
0743	M-A1-02/2	PER. RESIDENTE FORMACIÓN	A1	1	7.149,00	1.839,12		8.988,12		8.988,12
0744	M-A1-03	PER. RESIDENTE FORMACIÓN	A1	61	807.571,68	199.067,40		1.006.639,08	191.439,96	1.198.079,04
0745	M-A1-03/2	PER. RESIDENTE FORMACIÓN	A1	1	7.810,92	2.009,40		9.820,32		9.820,32
0746	M-A1-04	PER. RESIDENTE FORMACIÓN	A1	60	794.332,80	212.398,80		1.006.731,60	271.580,40	1.278.312,00
0747	M-A1-04/2	PER. RESIDENTE FORMACIÓN	A1	1	8.472,90	2.179,70		10.652,60		10.652,60
0748	M-A1-05	PER. RESIDENTE FORMACIÓN	A1	13	172.105,44	49.614,76		221.720,20	76.884,60	298.604,80
0749	M-A1-05/2	PER. RESIDENTE FORMACIÓN	A1	1	9.134,82	2.349,98		11.484,80		11.484,80
0750	M-A2-01	PER. RESIDENTE FORMACIÓN	A2	2	22.471,44	4.694,28		27.165,72	1.086,64	28.252,36
0751	M-A2-02	PER. RESIDENTE FORMACIÓN	A2	2	22.471,44	5.069,80		27.541,24	2.971,16	30.512,40
8059	I.P.C. GALEGO						18.937,00	18.937,00		18.937,00
T O T A L				267	3.479.902,68	834.389,28	18.937,00	4.333.228,96	690.265,62	5.023.494,58



97 DIRECCION PROVINCIAL DE A CORUÑA

ORZAMENTOS DA COMUNIDADE AUTÓNOMA GALEGA. ANO 2012

SECCIÓN	15	A CORUÑA
SERVIZO	97	DIRECCION PROVINCIAL DE A CORUÑA
PROGRAMA	411A	DIRECCIÓN E SERVIZOS XERAIS DE SANIDADE

PERSONAL FUNCIONARIO - BÁSICAS

LIÑA	DENOMINACIÓN	GR	N.POST	S O L D O	EXTRA	OUTRAS BASICAS	TOTAL BASICAS	T. RETRIB
0752	F-A1-01 DTOR. PROVINCIAL	A1	1	13.308,60	3.306,22		16.614,82	49.269,36
0753	F-A1-03 LETRADO XEFE	A1	1	13.308,60	3.306,22		16.614,82	49.269,36
0754	F-A1-07 XEFE DE SERVIZO PROVINCIAL	A1	2	26.617,20	6.067,04		32.684,24	81.871,16
0755	F-A1-05 SECRETARIO PROVINCIAL	A1	1	13.308,60	3.033,52		16.342,12	42.312,76
0756	F-A1-06 LETRADO	A1	4	53.234,40	12.134,08		65.368,48	169.251,04
0757	F-A1-14 XEFE SECCIÓN PROVINCIAL	A1	6	79.851,60	15.645,96		95.497,56	210.754,32
0758	F-A1-18 ASESOR TÉCNICO	A1	1	13.308,60	2.388,40		15.697,00	30.506,00
0759	F-A2-02 ANALISTA-PROGRAMADOR	A2	1	11.507,76	2.418,44		13.926,20	31.138,80
0760	F-C1-03 OPERADOR DE ORDENADOR	C1	1	8.640,24	2.034,18		10.674,42	23.301,62
0761	F-C1-04 XEFE NEGOCIADO PROVINCIAL	C1	11	95.042,64	22.375,98		117.418,62	240.454,06
0762	F-C2-02 SECRETARIA DIRECTOR PROVINCIAL	C2	1	7.191,00	1.977,16		9.168,16	20.353,20
0763	F-C2-05 XEFE DE GRUPO	C2	12	86.292,00	21.571,20		107.863,20	223.490,40
0764	F-C2-06 OPERADOR ENTRADA DE DATOS	C2	1	7.191,00	1.797,60		8.988,60	19.777,76
0765	F-C2-07 POSTO BASE SUBGRUPO C2	C2	6	43.146,00	10.246,32		53.392,32	106.288,56
0766	F-AP-01 XEFE PERSONAL SUBALTERNO	AP	1	6.581,64	1.732,64		8.314,28	18.290,58
0767	F-AP-02 POSTO BASE AGR. PROF.	AP	4	26.326,56	6.181,76		32.508,32	65.607,92
8060	I.P.C. GALEGO					5.229,27	5.229,27	5.229,27
T O T A L			54	504.856,44	116.216,72	5.229,27	626.302,43	1.387.166,17

PERSONAL FUNCIONARIO - COMPLEMENTARIAS

LIÑA	DENOMINACIÓN	NIV	COM.DESTINO	COM.ESPECIF.	PRODUCT.FIXA	P. R. D.	OUTRAS	TOTAL COMP.
0752	F-A1-01 DTOR. PROVINCIAL	30	11.625,00	21.029,54				32.654,54
0753	F-A1-03 LETRADO XEFE	30	11.625,00	21.029,54				32.654,54
0754	F-A1-07 XEFE DE SERVIZO PROVINCIAL	28B	19.977,60	29.209,32				49.186,92
0755	F-A1-05 SECRETARIO PROVINCIAL	28A	9.988,80	15.981,84				25.970,64
0756	F-A1-06 LETRADO	28A	39.955,20	63.927,36				103.882,56
0757	F-A1-14 XEFE SECCIÓN PROVINCIAL	25	44.601,84	70.654,92				115.256,76
0758	F-A1-18 ASESOR TÉCNICO	22	6.118,08	8.690,92				14.809,00
0759	F-A2-02 ANALISTA-PROGRAMADOR	22	6.118,08	8.690,92			2.403,60	17.212,60
0760	F-C1-03 OPERADOR DE ORDENADOR	18	4.737,48	6.447,56			1.442,16	12.627,20
0761	F-C1-04 XEFE NEGOCIADO PROVINCIAL	18	52.112,28	70.923,16				123.035,44
0762	F-C2-02 SECRETARIA DIRECTOR PROVINCIAL	18	4.737,48	6.447,56				11.185,04
0763	F-C2-05 XEFE DE GRUPO	14	43.921,44	71.705,76				115.627,20
0764	F-C2-06 OPERADOR ENTRADA DE DATOS	14	3.660,12	5.975,48			1.153,56	10.789,16
0765	F-C2-07 POSTO BASE SUBGRUPO C2	12	18.725,04	34.171,20				52.896,24
0766	F-AP-01 XEFE PERSONAL SUBALTERNO	14	3.814,20	6.162,10				9.976,30
0767	F-AP-02 POSTO BASE AGR. PROF.	10	10.764,00	22.335,60				33.099,60
8060	I.P.C. GALEGO							
T O T A L			292.481,64	463.382,78			4.999,32	760.863,74

ORZAMENTOS DA COMUNIDADE AUTÓNOMA GALEGA. ANO 2012

SECCIÓN	15	A CORUÑA
SERVIZO	97	DIRECCION PROVINCIAL DE A CORUÑA
PROGRAMA	411A	DIRECCIÓN E SERVIZOS XERAIS DE SANIDADE

PERSOAL LABORAL

LIÑA	D E N O M I N A C I Ó N	GR	N.POST	S O L D O	P. EXTRA	OUTRAS BASIC.	TOTAL BASIC.	TOTAL COMP.	TOTAL RETR.
0768	L-V-11.3 LIMPADORA MEDIA XORNADA	5	1	5.455,68	1.124,44		6.580,12	1.303,24	7.883,36
8061	I.P.C. GALEGO					29,83	29,83		29,83
T O T A L			1	5.455,68	1.124,44	29,83	6.609,95	1.303,24	7.913,19



ANEXO DE PERSOAL

27 LUGO



01 HOSPITAL LUCUS AUGUSTI

ORZAMENTOS DA COMUNIDADE AUTÓNOMA GALEGA. ANO 2012

SECCIÓN	27	LUGO
SERVIZO	01	HOSPITAL LUCUS AUGUSTI
PROGRAMA	412A	ATENCIÓN ESPECIALIZADA

PERSONAL DIRECTIVO - BÁSICAS

LIÑA	DENOMINACIÓN		GR	N.POST	S O L D O	P.EXTRA	OUTRAS BASICAS	TOTAL BASICAS	T. RETRIB
0769	D-A1-02	DIR. XERENTE A.E.	A1	1	13.308,60	3.106,54		16.415,14	56.053,20
0770	D-A1-07	DIR. MÉDICO/A A.E.	A1	1	13.308,60	3.033,46		16.342,06	53.469,92
0771	D-A1-12	DIR. XESTIÓN ATENC. ESP.	A1	1	13.308,60	2.960,38		16.268,98	52.958,22
0772	D-A1-17	SUBDIR. MÉDICO/A A.E.	A1	3	39.925,80	8.881,14		48.806,94	146.136,48
0773	D-A1-20	SUBDIR. XESTIÓN A.E.	A1	2	26.617,20	5.530,16		32.147,36	94.690,12
0774	D-A2-01	DIR. ENFERMARÍA A.E.	A2	1	11.507,76	2.795,12		14.302,88	44.360,60
0775	D-A2-06	SUBDIR. ENFERMARÍA A.E.	A2	2	23.015,52	5.275,24		28.290,76	78.024,64
8062	I.P.C. GALEGO						1.989,22	1.989,22	1.989,22
T O T A L				11	140.992,08	31.582,04	1.989,22	174.563,34	527.682,40

PERSONAL DIRECTIVO - COMPLEMENTARIAS

LIÑA	DENOMINACIÓN		NIV	COM.DESTINO	COM.ESPECIF.	PRODUCT.FIXA	P. R. D.	OUTRAS	TOTAL COMP.
0769	D-A1-02	DIR. XERENTE A.E.	29	10.427,06	29.211,00				39.638,06
0770	D-A1-07	DIR. MÉDICO/A A.E.	28	9.988,72	27.139,14				37.127,86
0771	D-A1-12	DIR. XESTIÓN ATENC. ESP.	27	9.550,10	27.139,14				36.689,24
0772	D-A1-17	SUBDIR. MÉDICO/A A.E.	27	28.650,30	68.679,24				97.329,54
0773	D-A1-20	SUBDIR. XESTIÓN A.E.	26	16.756,60	45.786,16				62.542,76
0774	D-A2-01	DIR. ENFERMARÍA A.E.	26	8.378,30	21.679,42				30.057,72
0775	D-A2-06	SUBDIR. ENFERMARÍA A.E.	25	14.867,16	34.866,72				49.733,88
8062	I.P.C. GALEGO								
T O T A L				98.618,24	254.500,82				353.119,06

ORZAMENTOS DA COMUNIDADE AUTÓNOMA GALEGA. ANO 2012

SECCIÓN	27	LUGO
SERVIZO	01	HOSPITAL LUCUS AUGUSTI
PROGRAMA	412A	ATENCIÓN ESPECIALIZADA

PERSONAL FUNCIONARIO - BÁSICAS

LIÑA	DENOMINACIÓN	GR	N.POST	S O L D O	EXTRA	OUTRAS BASICAS	TOTAL BASICAS	T. RETRIB
0776	DF-A1-01 DIRECTOR/A	A1	2	26.617,20	6.213,16		32.830,36	116.447,24
0777	DF-A1-02 XEFE/A SERVIZO DE FARMACIA	A1	2	26.617,20	5.530,24		32.147,44	91.264,60
0778	DF-A1-03 PSICÓLOGO/A CLÍNICO	A1	1	13.308,60	2.607,66		15.916,26	44.530,08
0779	DF-A1-04 MÉDICO/A ESP. MEDICINA FAMILIAR	A1	2	26.617,20	5.215,32		31.832,52	89.060,16
0780	DF-A1-05 MÉDICO/A PSIQUIATRA CON C.E.	A1	6	79.851,60	15.645,96		95.497,56	267.180,48
0781	DF-A1-07 MÉDICO/A INTERNISTA	A1	1	13.308,60	2.607,66		15.916,26	44.530,08
0782	DF-A1-08 MÉDICO/A CIRURXIÁN	A1	1	13.308,60	2.607,66		15.916,26	44.530,08
0783	DF-A1-09 MÉDICO/A TRAUMATÓLOGO	A1	1	13.308,60	2.607,66		15.916,26	44.530,08
0784	DF-A1-10 PSICÓLOGO/A	A1	2	26.617,20	5.215,32		31.832,52	78.735,44
0785	DF-A1-11 COORDINADOR/A MÉDICOS/AS	A1	1	13.308,60	2.607,66		15.916,26	41.474,02
0786	DF-A1-12 MÉDICO/A CON C.E.	A1	10	133.086,00	25.345,60		158.431,60	382.888,80
0787	DF-A1-14 MÉDICO/A (PACIENTES DEPENDENTES)	A1	1	13.308,60	2.534,56		15.843,16	40.962,32
0788	DF-A1-15 MÉDICO/A UNIDADE SOMÁTICA	A1	1	13.308,60	2.534,56		15.843,16	40.962,32
0789	DF-A2-01 DIRECTOR/A ENFERMARÍA	A2	2	23.015,52	5.590,32		28.605,84	81.610,88
0790	DF-A2-02 COORDINADOR/A ADMISIÓN E A. SOCIAL	A2	1	11.507,76	2.418,44		13.926,20	32.542,22
0791	DF-A2-03 FISIOTERAPEUTA	A2	1	11.507,76	2.345,46		13.853,22	29.232,90
0792	DF-A2-04 TERAPEUTA OCUPACIONAL	A2	1	11.507,76	2.345,46		13.853,22	29.232,90
0793	DF-A2-05 D.U.E. SUPERV. QUIROF.	A2	1	11.507,76	2.345,46		13.853,22	32.031,36
0794	DF-A2-06 D.U.E. SUPERV. PLANTA	A2	1	11.507,76	2.345,46		13.853,22	32.031,36
0795	DF-A2-07 D.U.E. SUPERV. UDAD. REHAB.	A2	1	11.507,76	2.345,46		13.853,22	32.031,36
0796	DF-A2-08 D.U.E.	A2	28	322.217,28	65.672,88		387.890,16	818.521,20
0797	DF-A2-09 A.T.S. REHABILITACIÓN	A2	1	11.507,76	2.345,46		13.853,22	29.232,90
0798	DF-A2-10 ASISTENTE SOCIAL	A2	1	11.507,76	2.345,46		13.853,22	27.612,82
0799	DF-A2-11 EDUCADOR/A SOCIAL	A2	1	11.507,76	2.345,46		13.853,22	27.612,82
S U M A E S E G U E			70	861.369,24	173.718,34		1.035.087,58	2.498.788,42

PERSONAL FUNCIONARIO - COMPLEMENTARIAS

LIÑA	DENOMINACIÓN	NIV	COM.DESTINO	COM.ESPECIF.	PRODUCT.FIXA	P. R. D.	OUTRAS	TOTAL COMP.
0776	DF-A1-01 DIRECTOR/A	29	20.854,32	62.762,56				83.616,88
0777	DF-A1-02 XEFE/A SERVIZO DE FARMACIA	26	16.756,80	42.360,36				59.117,16
0778	DF-A1-03 PSICÓLOGO/A CLÍNICO	25	7.433,64	21.180,18				28.613,82
0779	DF-A1-04 MÉDICO/A ESP. MEDICINA FAMILIA	25	14.867,28	42.360,36				57.227,64
0780	DF-A1-05 MÉDICO/A PSIQUIATRA CON C.E.	25	44.601,84	127.081,08				171.682,92
0781	DF-A1-07 MÉDICO/A INTERNISTA	25	7.433,64	21.180,18				28.613,82
0782	DF-A1-08 MÉDICO/A CIRURXIÁN	25	7.433,64	21.180,18				28.613,82
0783	DF-A1-09 MÉDICO/A TRAUMATÓLOGO	25	7.433,64	21.180,18				28.613,82
0784	DF-A1-10 PSICÓLOGO/A	25	14.867,28	32.035,64				46.902,92
0785	DF-A1-11 COORDINADOR/A MÉDICOS/AS	25	7.433,64	18.124,12				25.557,76
0786	DF-A1-12 MÉDICO/A CON C.E.	24	69.950,40	154.506,80				224.457,20
0787	DF-A1-14 MÉDICO/A (PACIENTES DEPENDENTE)	24	6.995,04	18.124,12				25.119,16
0788	DF-A1-15 MÉDICO/A UNIDADE SOMÁTICA	24	6.995,04	18.124,12				25.119,16
0789	DF-A2-01 DIRECTOR/A ENFERMARÍA	26	16.756,80	36.248,24				53.005,04
0790	DF-A2-02 COORDINADOR/A ADMISIÓN E A. SO	22	6.118,08	12.497,94				18.616,02
0791	DF-A2-03 FISIOTERAPEUTA	21	5.680,20	9.699,48				15.379,68
0792	DF-A2-04 TERAPEUTA OCUPACIONAL	21	5.680,20	9.699,48				15.379,68
0793	DF-A2-05 D.U.E. SUPERV. QUIROF.	21	5.680,20	12.497,94				18.178,14
0794	DF-A2-06 D.U.E. SUPERV. PLANTA	21	5.680,20	12.497,94				18.178,14
0795	DF-A2-07 D.U.E. SUPERV. UDAD. REHAB.	21	5.680,20	12.497,94				18.178,14
0796	DF-A2-08 D.U.E.	21	159.045,60	271.585,44				430.631,04
0797	DF-A2-09 A.T.S. REHABILITACIÓN	21	5.680,20	9.699,48				15.379,68
0798	DF-A2-10 ASISTENTE SOCIAL	21	5.680,20	8.079,40				13.759,60
0799	DF-A2-11 EDUCADOR/A SOCIAL	21	5.680,20	8.079,40				13.759,60
S U M A E S E G U E			460.418,28	1.003.282,56				1.463.700,84

ORZAMENTOS DA COMUNIDADE AUTÓNOMA GALEGA. ANO 2012

SECCIÓN	27	LUGO
SERVIZO	01	HOSPITAL LUCUS AUGUSTI
PROGRAMA	412A	ATENCIÓN ESPECIALIZADA

PERSONAL FUNCIONARIO - BÁSICAS

LIÑA	DENOMINACIÓN	GR	N.POST	S O L D O	EXTRA	OUTRAS BASICAS	TOTAL BASICAS	T. RETRIB
	S U M A S A N T E R I O R E S		70	861.369,24	173.718,34		1.035.087,58	2.498.788,42
0800	DF-C1-01 COORD. UNID.TERAPIAS OC.	C1	1	8.640,24	2.191,30		10.831,54	31.852,24
0801	DF-C1-02 COORD. LABORATORIO	C1	1	8.640,24	2.191,30		10.831,54	29.009,68
0802	DF-C1-03 COORD. RADIODIAGNÓSTICO	C1	1	8.640,24	2.191,30		10.831,54	29.009,68
0803	DF-C1-05 COORD. AUX. ENFERM.	C1	1	8.640,24	2.124,00		10.764,24	28.538,58
0804	DF-C1-04 TCO. LABORATORIO	C1	3	25.920,72	6.102,54		32.023,26	70.473,90
0805	DF-C2-11 COORD. AUX. ENFERM.	C2	1	7.191,00	2.066,98		9.257,98	27.032,32
0806	DF-C2-02 COORD. ALMACEN E COCIÑA	C2	1	7.191,00	2.022,08		9.213,08	24.435,04
0807	DF-C2-06 COCIÑEIRO/A	C2	2	14.382,00	3.864,48		18.246,48	40.248,04
0808	DF-C2-03 AUXILIAR	C2	1	7.191,00	1.887,44		9.078,44	19.810,42
0809	DF-C2-04 AUXILIAR ASIST. SOCIAL	C2	1	7.191,00	1.887,44		9.078,44	19.810,42
0810	DF-C2-05 COIDADOR/A	C2	12	86.292,00	22.649,28		108.941,28	237.725,04
0811	DF-C2-07 AUX. ENFERM. - UDAD. TERAPIAS	C2	1	7.191,00	1.887,44		9.078,44	19.810,42
0812	DF-C2-08 AUXILIAR ENFERMARÍA	C2	61	438.651,00	115.133,84		553.784,84	1.208.435,62
0813	DF-C2-09 TERAPEUTA CON C.E.	C2	5	35.955,00	9.437,20		45.392,20	99.052,10
0814	DF-C2-10 TERAPEUTA SEN C.E.	C2	1	7.191,00	1.887,44		9.078,44	16.798,88
0815	DF-AP-01 COIDADOR/A	AP	4	26.326,56	7.305,04		33.631,60	78.366,96
0816	DF-AP-02 COSTUREIRO/A LAV./LENZ.	AP	1	6.581,64	1.732,64		8.314,28	18.936,40
0817	DF-AP-03 CELADOR/A CON C.E.	AP	16	105.306,24	27.722,24		133.028,48	302.982,40
0818	DF-AP-05 OBREIRO/A LAV./LENZ.	AP	1	6.581,64	1.685,78		8.267,42	17.610,74
8063	I.P.C. GALEGO					18.234,08	18.234,08	18.234,08
0819	F-A1-14 XEFE SECCIÓN PROVINCIAL	A1	1	13.308,60	2.607,66		15.916,26	35.125,72
0820	F-A2-08 A.T.S./D.U.E.	A2	1	11.507,76	2.188,34		13.696,10	24.881,14
0821	F-C1-05 POSTO BASE SUBGRUPO C1	C1	1	8.640,24	1.854,62		10.494,86	20.130,46
	S U M A E S E G U E		188	1.718.529,60	396.338,72	18.234,08	2.133.102,40	4.917.098,70

PERSONAL FUNCIONARIO - COMPLEMENTARIAS

LIÑA	DENOMINACIÓN	NIV	COM.DESTINO	COM.ESPECIF.	PRODUCT.FIXA	P. R. D.	OUTRAS	TOTAL COMP.
	S U M A S A N T E R I O R E S		460.418,28	1.003.282,56				1.463.700,84
0800	DF-C1-01 COORD. UNID.TERAPIAS OC.	21	5.680,20	15.340,50				21.020,70
0801	DF-C1-02 COORD. LABORATORIO	21	5.680,20	12.497,94				18.178,14
0802	DF-C1-03 COORD. RADIODIAGNÓSTICO	21	5.680,20	12.497,94				18.178,14
0803	DF-C1-05 COORD. AUX. ENFERM.	20	5.276,40	12.497,94				17.774,34
0804	DF-C1-04 TCO. LABORATORIO	18	14.212,44	24.238,20				38.450,64
0805	DF-C2-11 COORD. AUX. ENFERM.	20	5.276,40	12.497,94				17.774,34
0806	DF-C2-02 COORD. ALMACEN E COCIÑA	19	5.007,00	10.214,96				15.221,96
0807	DF-C2-06 COCIÑEIRO/A	17	8.935,92	13.065,64				22.001,56
0808	DF-C2-03 AUXILIAR	16	4.199,16	6.532,82				10.731,98
0809	DF-C2-04 AUXILIAR ASIST. SOCIAL	16	4.199,16	6.532,82				10.731,98
0810	DF-C2-05 COIDADOR/A	16	50.389,92	78.393,84				128.783,76
0811	DF-C2-07 AUX. ENFERM. - UDAD. TERAPIAS	16	4.199,16	6.532,82				10.731,98
0812	DF-C2-08 AUXILIAR ENFERMARÍA	16	256.148,76	398.502,02				654.650,78
0813	DF-C2-09 TERAPEUTA CON C.E.	16	20.995,80	32.664,10				53.659,90
0814	DF-C2-10 TERAPEUTA SEN C.E.	16	4.199,16	3.521,28				7.720,44
0815	DF-AP-01 COIDADOR/A	16	17.503,68	27.231,68				44.735,36
0816	DF-AP-02 COSTUREIRO/A LAV./LENZ.	14	3.814,20	6.807,92				10.622,12
0817	DF-AP-03 CELADOR/A CON C.E.	14	61.027,20	108.926,72				169.953,92
0818	DF-AP-05 OBREIRO/A LAV./LENZ.	13	3.533,04	5.810,28				9.343,32
8063	I.P.C. GALEGO							
0819	F-A1-14 XEFE SECCIÓN PROVINCIAL	25	7.433,64	11.775,82				19.209,46
0820	F-A2-08 A.T.S./D.U.E.	18	4.737,48	6.447,56				11.185,04
0821	F-C1-05 POSTO BASE SUBGRUPO C1	14	3.660,12	5.975,48				9.635,60
	S U M A E S E G U E		962.207,52	1.821.788,78				2.783.996,30

ORZAMENTOS DA COMUNIDADE AUTÓNOMA GALEGA. ANO 2012

SECCIÓN	27	LUGO
SERVIZO	01	HOSPITAL LUCUS AUGUSTI
PROGRAMA	412A	ATENCIÓN ESPECIALIZADA

PERSONAL FUNCIONARIO - BÁSICAS

LIÑA	DENOMINACIÓN	GR	N.POST	S O L D O	EXTRA	OUTRAS BASICAS	TOTAL BASICAS	T. RETRIB
	SUMAS ANTERIORES		188	1.718.529,60	396.338,72	18.234,08	2.133.102,40	4.917.098,70
8064	I.P.C. GALEGO					303,24	303,24	303,24
T O T A L			188	1.718.529,60	396.338,72	18.537,32	2.133.405,64	4.917.401,94

PERSONAL FUNCIONARIO - COMPLEMENTARIAS

LIÑA	DENOMINACIÓN	NIV	COM.DESTINO	COM.ESPECIF.	PRODUCT.FIXA	P. R. D.	OUTRAS	TOTAL COMP.
	SUMAS ANTERIORES		962.207,52	1.821.788,78				2.783.996,30
8064	I.P.C. GALEGO							
T O T A L			962.207,52	1.821.788,78				2.783.996,30

ORZAMENTOS DA COMUNIDADE AUTÓNOMA GALEGA. ANO 2012

SECCIÓN	27	LUGO
SERVIZO	01	HOSPITAL LUCUS AUGUSTI
PROGRAMA	412A	ATENCIÓN ESPECIALIZADA

PERSONAL LABORAL

LIÑA	D E N O M I N A C I Ó N	GR	N.POST	S O L D O	P. EXTRA	OUTRAS BASIC.	TOTAL BASIC.	TOTAL COMP.	TOTAL RETR.
0822	DL-AP-01 OBREIRO/A LAV./LENZ.	AP	5	32.908,20	8.428,90		41.337,10	46.716,60	88.053,70
0823	DL-AP-02 OBREIRO/A COCIÑA	AP	6	39.489,84	10.114,68		49.604,52	56.059,92	105.664,44
0824	DL-C1-01 COCIÑEIRO/A	C1	3	25.920,72	5.967,78		31.888,50	33.002,34	64.890,84
0825	DL-C2-01 COSTUREIRO/A	C2	1	7.191,00	1.842,46		9.033,46	10.462,10	19.495,56
8065	I.P.C. GALEGO					1.052,36	1.052,36		1.052,36
0826	L-IV-03.1 AUXILIAR SANITARIO	4	1	12.173,28	2.549,02		14.722,30	2.645,34	17.367,64
8066	I.P.C. GALEGO					65,72	65,72		65,72
T O T A L			16	117.683,04	28.902,84	1.118,08	147.703,96	148.886,30	296.590,26

ORZAMENTOS DA COMUNIDADE AUTÓNOMA GALEGA. ANO 2012

SECCIÓN	27	LUGO
SERVIZO	01	HOSPITAL LUCUS AUGUSTI
PROGRAMA	412A	ATENCIÓN ESPECIALIZADA

PERSONAL ESTATUTARIO DE XESTIÓN E SERVIZOS - BÁSICAS

LIÑA	DENOMINACIÓN	GR	N.POST	S O L D O	P.EXTRA	OUTRAS BASICAS	TOTAL BASICAS	T. RETRIB
0827	N-A1-01 XEFE/A SERVIZO-SUBGRUPO A1	A1	2	26.617,20	5.530,16		32.147,36	73.499,16
0828	N-A1-03 PERSOAL TÉCNICO SUPERIOR	A1	2	26.617,20	4.922,84		31.540,04	61.142,48
0829	N-A1-04 ENXEÑEIRO/A SUPERIOR	A1	1	13.308,60	2.461,42		15.770,02	31.008,04
0830	N-A1-05 GRUPO TCO. FUNCIÓN ADMTVA.	A1	6	79.851,60	14.768,52		94.620,12	183.427,44
0831	N-A2-01 XEFE/A SERVIZO-SUBGRUPO A2	A2	6	69.046,56	16.770,72		85.817,28	213.125,16
0832	N-A2-02 XEFE/A SECCIÓN-SUBGRUPO A2	A2	2	23.015,52	5.129,08		28.144,60	63.832,56
0833	N-A2-07 TRABALLADOR/A SOCIAL (HOSPITAL)	A2	5	57.538,80	11.727,20		69.266,00	122.437,30
0834	N-A2-09 GRUPO XESTIÓN FUNCIÓN ADMTVA.	A2	11	126.585,36	25.799,84		152.385,20	269.362,06
0835	N-A2-10 ENXEÑEIRO/A TÉCNICO-XEFE/A GRUPO	A2	3	34.523,28	7.036,32		41.559,60	82.584,36
0836	N-A2-11 MESTRE/A INDUSTRIAL-XEFE/A EQUIPO	A2	1	11.507,76	2.345,44		13.853,20	26.799,98
0837	N-A2-12 PROFESOR/A EDUCACIÓN PRIMARIA	A2	1	11.507,76	2.345,44		13.853,20	24.487,46
0838	N-A2-14 PERSOAL TÉCNICO DE GRAO MEDIO	A2	1	11.507,76	2.345,44		13.853,20	24.487,46
0839	N-A2-15 TCO. XESTIÓN DE SISTEMAS E TECNOLOXÍA	A2	1	11.507,76	2.345,44		13.853,20	24.487,46
0840	N-C1-01 XEFE/A SECCIÓN-SUBGRUPO C1	C1	3	25.920,72	7.231,14		33.151,86	83.801,34
0841	N-C1-13 XEFE/A DE COCIÑA	C1	1	8.640,24	2.410,38		11.050,62	27.933,78
0842	N-C1-02 XEFE/A GRUPO-SUBGRUPO C1	C1	1	8.640,24	2.123,94		10.764,18	22.691,76
0843	N-C1-05 GRUPO ADMINISTRATIVO FUNCIÓN ADMTVA	C1	9	77.762,16	18.306,54		96.068,70	171.894,24
0844	N-C1-07 COCIÑEIRO/A	C1	13	112.323,12	26.442,78		138.765,90	257.793,90
0845	N-C1-12 TCO. ESPECIALISTA EN SISTEMAS E TECN	C1	8	69.121,92	16.272,48		85.394,40	152.794,88
0846	N-C2-01 XEFE/A GRUPO-SUBGRUPO C2	C2	12	86.292,00	24.803,04		111.095,04	250.676,16
0847	N-C2-02 XEFE/A PERSOAL SUBALTERNO HOSPITAL	C2	3	21.573,00	6.065,94		27.638,94	61.668,18
0848	N-C2-30 ENCARGADO/A EQUIPO PERSOAL OFICIOS	C2	1	7.191,00	1.977,04		9.168,04	19.174,54
0849	N-C2-07 ALBANEL	C2	2	14.382,00	3.774,88		18.156,88	33.708,64
0850	N-C2-09 GRUPO AUXILIAR DA FUNCIÓN ADMTVA. EQ	C2	129	927.639,00	243.479,76		1.171.118,76	2.233.714,98
S U M A E S E G U E			224	1.862.620,56	456.415,78		2.319.036,34	4.516.533,32

PERSONAL ESTATUTARIO DE XESTIÓN E SERVIZOS - COMPLEMENTARIAS

LIÑA	DENOMINACIÓN	NIV	COM.DESTINO	COM.ESPECIF.	PRODUCT.FIXA	P. R. D.	OUTRAS	TOTAL COMP.
0827	N-A1-01 XEFE/A SERVIZO-SUBGRUPO A1	26	16.756,60	19.720,68	4.874,52			41.351,80
0828	N-A1-03 PERSOAL TÉCNICO SUPERIOR	23	13.113,80	12.345,76	4.142,88			29.602,44
0829	N-A1-04 ENXEÑEIRO/A SUPERIOR	23	6.556,90	6.609,68	2.071,44			15.238,02
0830	N-A1-05 GRUPO TCO. FUNCIÓN ADMTVA.	23	39.341,40	37.037,28	12.428,64			88.807,32
0831	N-A2-01 XEFE/A SERVIZO-SUBGRUPO A2	26	50.269,80	59.162,04	17.876,04			127.307,88
0832	N-A2-02 XEFE/A SECCIÓN-SUBGRUPO A2	24	13.989,92	16.226,56	5.471,48			35.687,96
0833	N-A2-07 TRABALLADOR/A SOCIAL (HOSPITAL)	21	28.400,40	16.545,90	8.225,00			53.171,30
0834	N-A2-09 GRUPO XESTIÓN FUNCIÓN ADMTVA.	21	62.480,88	36.400,98	18.095,00			116.976,86
0835	N-A2-10 ENXEÑEIRO/A TÉCNICO-XEFE/A GRU	21	17.040,24	18.662,28	5.322,24			41.024,76
0836	N-A2-11 MESTRE/A INDUSTRIAL-XEFE/A EQU	21	5.680,08	5.492,62	1.774,08			12.946,78
0837	N-A2-12 PROFESOR/A EDUCACIÓN PRIMARIA	21	5.680,08	3.309,18	1.645,00			10.634,26
0838	N-A2-14 PERSOAL TÉCNICO DE GRAO MEDIO	21	5.680,08	3.309,18	1.645,00			10.634,26
0839	N-A2-15 TCO. XESTIÓN DE SISTEMAS E TEC	21	5.680,08	3.309,18	1.645,00			10.634,26
0840	N-C1-01 XEFE/A SECCIÓN-SUBGRUPO C1	24	20.984,88	21.457,38	8.207,22			50.649,48
0841	N-C1-13 XEFE/A DE COCIÑA	24	6.994,96	7.152,46	2.735,74			16.883,16
0842	N-C1-02 XEFE/A GRUPO-SUBGRUPO C1	20	5.276,32	4.823,28	1.827,98			11.927,58
0843	N-C1-05 GRUPO ADMINISTRATIVO FUNCIÓN A	18	42.637,14	20.026,44	13.161,96			75.825,54
0844	N-C1-07 COCIÑEIRO/A	18	61.586,98	28.927,08	28.513,94			119.028,00
0845	N-C1-12 TCO. ESPECIALISTA EN SISTEMAS	18	37.899,68	17.801,28	11.699,52			67.400,48
0846	N-C2-01 XEFE/A GRUPO-SUBGRUPO C2	20	63.315,84	54.329,52	21.935,76			139.581,12
0847	N-C2-02 XEFE/A PERSOAL SUBALTERNO HOSP	19	15.020,88	12.428,22	6.580,14			34.029,24
0848	N-C2-30 ENCARGADO/A EQUIPO PERSOAL OFI	18	4.737,46	3.441,06	1.827,98			10.006,50
0849	N-C2-07 ALBANEL	16	8.398,32	4.472,72	2.680,72			15.551,76
0850	N-C2-09 GRUPO AUXILIAR DA FUNCIÓN ADMT	16	541.691,64	347.998,14	172.906,44			1.062.596,22
S U M A E S E G U E			1.079.214,36	760.988,90	357.293,72			2.197.496,98

ORZAMENTOS DA COMUNIDADE AUTÓNOMA GALEGA. ANO 2012

SECCIÓN	27	LUGO
SERVIZO	01	HOSPITAL LUCUS AUGUSTI
PROGRAMA	412A	ATENCIÓN ESPECIALIZADA

PERSONAL ESTATUTARIO DE XESTIÓN E SERVIZOS - BÁSICAS

LIÑA	DENOMINACIÓN	GR	N.POST	S O L D O	P.EXTRA	OUTRAS BASICAS	TOTAL BASICAS	T. RETRIB
	S U M A S A N T E R I O R E S		224	1.862.620,56	456.415,78		2.319.036,34	4.516.533,32
0851	N-C2-11 CALEFACTOR/A	C2	10	71.910,00	18.874,40		90.784,40	168.543,20
0852	N-C2-13 CARPINTEIRO/A	C2	3	21.573,00	5.662,32		27.235,32	50.562,96
0853	N-C2-14 CONDUTOR/A VEHÍCULOS ESPECIAIS	C2	1	7.191,00	1.887,44		9.078,44	17.633,98
0854	N-C2-18 COSTUREIRO/A	C2	6	43.146,00	11.324,64		54.470,64	101.125,92
0855	N-C2-19 ELECTRICISTA	C2	13	93.483,00	24.536,72		118.019,72	219.106,16
0856	N-C2-20 FONTANEIRO/A	C2	6	43.146,00	11.324,64		54.470,64	101.125,92
0857	N-C2-21 FOTÓGRAFO/A	C2	1	7.191,00	1.887,44		9.078,44	16.854,32
0858	N-C2-24 PERRUQUEIRO/A	C2	2	14.382,00	3.774,88		18.156,88	33.708,64
0859	N-C2-25 PINTOR/A	C2	1	7.191,00	1.887,44		9.078,44	16.854,32
0860	N-C2-27 TELEFONISTA	C2	10	71.910,00	18.874,40		90.784,40	168.543,20
0861	N-C2-28 XARDINEIRO/A	C2	1	7.191,00	1.887,44		9.078,44	16.854,32
0862	N-C2-29 MECÁNICO/A	C2	9	64.719,00	16.986,96		81.705,96	151.688,88
0863	N-AP-05 ENCARGADO/A DE QUENDA DE CELADORES/A	AP	11	72.398,04	19.572,30		91.970,34	193.391,66
0864	N-AP-06 CELADOR/A ENC. LAVANDERÍA	AP	1	6.581,64	1.685,78		8.267,42	17.751,58
0865	N-AP-09 LAVANDEIRO/A	AP	5	32.908,20	8.428,90		41.337,10	80.234,70
0866	N-AP-11 PEÓN	AP	2	13.163,28	3.371,56		16.534,84	32.093,88
0867	N-AP-12 PINCHE	AP	90	592.347,60	151.720,20		744.067,80	1.444.224,60
0868	N-AP-13 PASADOR/A DE FERRO	AP	1	6.581,64	1.685,78		8.267,42	16.046,94
0869	N-AP-01 AUX. AUTOPSIAS (CELADOR/A)	AP	1	6.581,64	1.732,54		8.314,18	18.442,62
0870	N-AP-03 CELADOR/A AT. DIRECTA AO ENFERMO	AP	150	987.246,00	259.881,00		1.247.127,00	2.503.956,00
0871	N-AP-04 CELADOR/A QUIRÓFANO	AP	6	39.489,84	10.395,24		49.885,08	101.306,52
8067	I.P.C. GALEGO					34.786,19	34.786,19	34.786,19
T O T A L			554	4.072.951,44	1.033.797,80	34.786,19	5.141.535,43	10.021.369,83

PERSONAL ESTATUTARIO DE XESTIÓN E SERVIZOS - COMPLEMENTARIAS

LIÑA	DENOMINACIÓN	NIV	COM.DESTINO	COM.ESPECIF.	PRODUCT.FIXA	P. R. D.	OUTRAS	TOTAL COMP.
	S U M A S A N T E R I O R E S		1.079.214,36	760.988,90	357.293,72			2.197.496,98
0851	N-C2-11 CALEFACTOR/A	16	41.991,60	22.363,60	13.403,60			77.758,80
0852	N-C2-13 CARPINTEIRO/A	16	12.597,48	6.709,08	4.021,08			23.327,64
0853	N-C2-14 CONDUTOR/A VEHÍCULOS ESPECIAIS	16	4.199,16	3.016,02	1.340,36			8.555,54
0854	N-C2-18 COSTUREIRO/A	16	25.194,96	13.418,16	8.042,16			46.655,28
0855	N-C2-19 ELECTRICISTA	16	54.589,08	29.072,68	17.424,68			101.086,44
0856	N-C2-20 FONTANEIRO/A	16	25.194,96	13.418,16	8.042,16			46.655,28
0857	N-C2-21 FOTÓGRAFO/A	16	4.199,16	2.236,36	1.340,36			7.775,88
0858	N-C2-24 PERRUQUEIRO/A	16	8.398,32	4.472,72	2.680,72			15.551,76
0859	N-C2-25 PINTOR/A	16	4.199,16	2.236,36	1.340,36			7.775,88
0860	N-C2-27 TELEFONISTA	16	41.991,60	22.363,60	13.403,60			77.758,80
0861	N-C2-28 XARDINEIRO/A	16	4.199,16	2.236,36	1.340,36			7.775,88
0862	N-C2-29 MECÁNICO/A	16	37.792,44	20.127,24	12.063,24			69.982,92
0863	N-AP-05 ENCARGADO/A DE QUENDA DE CELAD	15	45.040,38	43.030,68	13.350,26			101.421,32
0864	N-AP-06 CELADOR/A ENC. LAVANDERÍA	13	3.532,90	4.066,16	1.885,10			9.484,16
0865	N-AP-09 LAVANDEIRO/A	13	17.664,50	14.636,30	6.596,80			38.897,60
0866	N-AP-11 PEÓN	13	7.065,80	5.854,52	2.638,72			15.559,04
0867	N-AP-12 PINCHE	13	317.961,00	263.453,40	118.742,40			700.156,80
0868	N-AP-13 PASADOR/A DE FERRO	13	3.532,90	2.927,26	1.319,36			7.779,52
0869	N-AP-01 AUX. AUTOPSIAS (CELADOR/A)	14	3.814,16	4.994,92	1.319,36			10.128,44
0870	N-AP-03 CELADOR/A AT. DIRECTA AO ENFER	14	572.124,00	486.801,00	197.904,00			1.256.829,00
0871	N-AP-04 CELADOR/A QUIRÓFANO	14	22.884,96	20.620,32	7.916,16			51.421,44
8067	I.P.C. GALEGO							
T O T A L			2.337.382,04	1.749.043,80	793.408,56			4.879.834,40

ORZAMENTOS DA COMUNIDADE AUTÓNOMA GALEGA. ANO 2012

SECCIÓN	27	LUGO
SERVIZO	01	HOSPITAL LUCUS AUGUSTI
PROGRAMA	412A	ATENCIÓN ESPECIALIZADA

PERSONAL ESTATUTARIO DE COTA

LIÑA	D E N O M I N A C I Ó N	GR	N. POST	S O L D O	P. EXTRA	OUTRAS BASICAS	TOTAL BASICAS	TOTAL COMP.	TOTAL RETR.
0872	Q-A1-01 APARATO DIXESTIVO	A1	1	23.373,36	6.251,40		29.624,76	7.999,06	37.623,82
0873	Q-A1-03 CIRURXÍA XERAL	A1	1	18.529,56	5.066,06		23.595,62	6.894,28	30.489,90
0874	Q-A1-05 OTORRINO	A1	1	18.229,20	4.993,60		23.222,80	6.830,96	30.053,76
0875	Q-A1-06 APARATO RESP. E CIRCUL.	A1	1	27.042,24	7.149,90		34.192,14	8.839,22	43.031,36
0876	Q-A1-07 UROLOXÍA	A1	1	30.483,36	7.993,46		38.476,82	9.631,48	48.108,30
0877	Q-A1-09 DERMATOLOXÍA	A1	2	41.601,84	11.239,44		52.841,28	14.802,80	67.644,08
0878	Q-A1-11 TRAUMATOLOXÍA	A1	1	20.299,80	5.500,66		25.800,46	7.305,08	33.105,54
0879	Q-A1-14 NEUROPSIQUIATRÍA	A1	2	32.267,28	8.953,48		41.220,76	12.665,44	53.886,20
0880	Q-A1-16 M.A. TRAUMATOLOXÍA	A1	1	15.220,20	4.124,28		19.344,48	5.477,36	24.821,84
0881	Q-A1-19 M.A. CIRURXÍA XERAL	A1	1	13.899,96	3.800,16		17.700,12	5.170,98	22.871,10
0882	Q-A1-20 M.A. UROLOXÍA	A1	1	22.874,16	5.997,86		28.872,02	7.225,90	36.097,92
0883	Q-A1-22 M.A. XINECOLOXÍA	A1	1	9.816,60	2.800,16		12.616,76	4.235,82	16.852,58
8068	I.P.C. GALEGO					1.682,29	1.682,29		1.682,29
T O T A L			14	273.637,56	73.870,46	1.682,29	349.190,31	97.078,38	446.268,69

ORZAMENTOS DA COMUNIDADE AUTÓNOMA GALEGA. ANO 2012

SECCIÓN	27	LUGO
SERVIZO	01	HOSPITAL LUCUS AUGUSTI
PROGRAMA	412A	ATENCIÓN ESPECIALIZADA

PERSOAL RELIXIOSO

LIÑA	D E N O M I N A C I Ó N	GR	N.POST	S O L D O	P. EXTRA	OUTRAS BASICAS	TOTAL BASICAS	TOTAL COMP.	TOTAL RETR.
0884	C-01 CAPELÁN XORNADA COMPLETA		4	44.251,68	9.244,16		53.495,84	2.139,84	55.635,68
8069	I.P.C. GALEGO					210,52	210,52		210,52
T O T A L									
			4	44.251,68	9.244,16	210,52	53.706,36	2.139,84	55.846,20

ORZAMENTOS DA COMUNIDADE AUTÓNOMA GALEGA. ANO 2012

SECCIÓN	27	LUGO
SERVIZO	01	HOSPITAL LUCUS AUGUSTI
PROGRAMA	412A	ATENCIÓN ESPECIALIZADA

PERSONAL ESTATUTARIO SANITARIO NON FACULTATIVO - BÁSICAS

LIÑA	DENOMINACIÓN	GR	N.POST	S O L D O	EXTRA	OUTRAS BASICAS	TOTAL BASICAS	T. RETRIB	
0885	S-A2-01 DIR. TCO. ESCOLA ENFERMARÍA	A2	1	11.507,76	2.564,54		14.072,30	29.705,26	
0886	S-A2-02 SUPERVISOR/A ÁREA FUNCIONAL	A2	6	69.046,56	15.387,24		84.433,80	183.013,68	
0887	S-A2-03 SUPERVISOR/A UNIDADE	A2	44	506.341,44	109.624,24		615.965,68	1.268.531,44	
0888	S-A2-12 MATRÓN/A HOSPITAL	A2	12	138.093,12	29.897,52		167.990,64	315.620,64	
0889	S-A2-13 SECRETARIO/A ESTUDIOS ESCOLA ENFERMA	A2	1	11.507,76	2.491,46		13.999,22	28.466,40	
0890	S-A2-33 ENFERMEIRO/A ESPECIALISTA EN SAUDE M	A2	1	11.507,76	2.491,46		13.999,22	26.301,72	
0891	S-A2-19 ENFERMEIRO/A SERVIZOS CENTRAIS	A2	173	1.990.842,48	418.379,74		2.409.222,22	4.409.334,04	
0892	S-A2-20 ENFERMEIRO/A UNIDADE HOSPITAL	A2	318	3.659.467,68	769.044,84		4.428.512,52	8.105.018,64	
0893	S-A2-22 PROFESOR/A ESCOLA ENFERMARÍA	A2	2	23.015,52	4.836,76		27.852,28	51.462,16	
0894	S-A2-23 TERAPEUTA OCUPACIONAL	A2	4	46.031,04	9.673,52		55.704,56	101.949,92	
0895	S-A2-24 ENFERMEIRO/A CONSULTA II. A.A.	A2	5	57.538,80	12.091,90		69.630,70	122.240,60	
0896	S-A2-25 ENFERMEIRO/A CONSULTA EXTERNA HOSPIT	A2	35	402.771,60	84.643,30		487.414,90	862.117,90	
0897	S-A2-29 FISIOTERAPEUTA HOSPITAL	A2	15	172.616,40	36.275,70		208.892,10	386.382,00	
0898	S-C1-01 TÉCNICO/A ESPECIALISTA	C1	104	898.584,96	211.542,24		1.110.127,20	1.997.544,64	
0899	S-C1-02 COORDINADOR/A TÉCNICOS/AS ESPECIALIS	C1	1	8.640,24	2.079,00		10.719,24	20.231,40	
0900	S-C2-02 TCO. EN COIDADOS AUX. DE ENFERMERÍA	C2	3	21.573,00	5.662,32		27.235,32	50.562,96	
0901	S-C2-03 TCO. EN COIDADOS AUX. DE ENFERMERÍA	C2	280	2.013.480,00	528.483,20		2.541.963,20	4.799.961,60	
0902	S-C2-04 TCO. EN COIDADOS AUX. DE ENFERMERÍA	C2	112	805.392,00	211.393,28		1.016.785,28	1.919.984,64	
0903	S-C2-05 TCO. EN COIDADOS AUX. DE ENFERMERÍA	C2	25	179.775,00	47.186,00		226.961,00	421.358,00	
0904	S-C2-06 TCO. EN COIDADOS AUX. DE ENFERMERÍA	C2	1	7.191,00	1.887,44		9.078,44	17.142,72	
0905	S-C2-07 COORDINADOR/A TCO. EN COIDADOS AUX.	C2	1	7.191,00	1.932,24		9.123,24	18.167,38	
0906	S-C2-08 TÉCNICO/A EN FARMACIA	C2	2	14.382,00	3.774,88		18.156,88	34.285,44	
0907	S-C2-01 TCO.EN COIDADOS AUX.DE ENFERMERÍA EN	C2	9	64.719,00	17.793,36		82.512,36	157.852,80	
8070	I.P.C. GALEGO					88.588,11	88.588,11	88.588,11	
T O T A L				1.155	11.121.216,12	2.529.136,18	88.588,11	13.738.940,41	25.415.824,09

PERSONAL ESTATUTARIO SANITARIO NON FACULTATIVO - COMPLEMENTARIAS

LIÑA	DENOMINACIÓN	NIV	COM.DESTINO	COM.ESPECIF.	PRODUCT.FIXA	P. R. D.	OUTRAS	TOTAL COMP.
0885	S-A2-01 DIR. TCO. ESCOLA ENFERMARÍA	24	6.994,96	6.444,62	2.193,38			15.632,96
0886	S-A2-02 SUPERVISOR/A ÁREA FUNCIONAL	24	41.969,76	43.449,84	13.160,28			98.579,88
0887	S-A2-03 SUPERVISOR/A UNIDADE	23	288.503,60	270.239,20	93.822,96			652.565,76
0888	S-A2-12 MATRÓN/A HOSPITAL	23	78.682,80	44.089,92	24.857,28			147.630,00
0889	S-A2-13 SECRETARIO/A ESTUDIOS ESCOLA E	23	6.556,90	5.716,90	2.193,38			14.467,18
0890	S-A2-33 ENFERMEIRO/A ESPECIALISTA EN S	23	6.556,90	3.674,16	2.071,44			12.302,50
0891	S-A2-19 ENFERMEIRO/A SERVIZOS CENTRAIS	22	1.058.414,00	614.945,80	326.752,02			2.000.111,82
0892	S-A2-20 ENFERMEIRO/A UNIDADE HOSPITAL	22	1.945.524,00	1.130.362,80	600.619,32			3.676.506,12
0893	S-A2-22 PROFESOR/A ESCOLA ENFERMARÍA	22	12.236,00	7.109,20	4.264,68			23.609,88
0894	S-A2-23 TERAPEUTA OCUPACIONAL	22	24.472,00	14.218,40	7.554,96			46.245,36
0895	S-A2-24 ENFERMEIRO/A CONSULTA II. A.A.	22	30.590,00	12.576,20	9.443,70			52.609,90
0896	S-A2-25 ENFERMEIRO/A CONSULTA EXTERNA	22	214.130,00	94.467,10	66.105,90			374.703,00
0897	S-A2-29 FISIOTERAPEUTA HOSPITAL	22	91.770,00	57.388,80	28.331,10			177.489,90
0898	S-C1-01 TÉCNICO/A ESPECIALISTA	18	492.695,84	242.627,84	152.093,76			887.417,44
0899	S-C1-02 COORDINADOR/A TÉCNICOS/AS ESPE	19	5.006,96	2.332,96	2.172,24			9.512,16
0900	S-C2-02 TCO. EN COIDADOS AUX. DE ENFER	16	12.597,48	6.709,08	4.021,08			23.327,64
0901	S-C2-03 TCO. EN COIDADOS AUX. DE ENFER	16	1.175.764,80	706.932,80	375.300,80			2.257.998,40
0902	S-C2-04 TCO. EN COIDADOS AUX. DE ENFER	16	470.305,92	282.773,12	150.120,32			903.199,36
0903	S-C2-05 TCO. EN COIDADOS AUX. DE ENFER	16	104.979,00	55.909,00	33.509,00			194.397,00
0904	S-C2-06 TCO. EN COIDADOS AUX. DE ENFER	16	4.199,16	2.524,76	1.340,36			8.064,28
0905	S-C2-07 COORDINADOR/A TCO. EN COIDADOS	17	4.467,96	2.524,76	2.051,42			9.044,14
0906	S-C2-08 TÉCNICO/A EN FARMACIA	16	8.398,32	5.049,52	2.680,72			16.128,56
0907	S-C2-01 TCO.EN COIDADOS AUX.DE ENFERME	18	42.637,14	20.640,06	12.063,24			75.340,44
8070	I.P.C. GALEGO							
T O T A L			6.127.453,50	3.632.706,84	1.916.723,34			11.676.883,68

ORZAMENTOS DA COMUNIDADE AUTÓNOMA GALEGA. ANO 2012

SECCIÓN	27	LUGO
SERVIZO	01	HOSPITAL LUCUS AUGUSTI
PROGRAMA	412A	ATENCIÓN ESPECIALIZADA

PERSONAL ESTATUTARIO SANITARIO FACULTATIVO - BÁSICAS

LIÑA	DENOMINACIÓN	GR	N.POST	S O L D O	P.EXTRA	OUTRAS BASICAS	TOTAL BASICAS	T. RETRIB	
0908	SF-A1-01	COORDINADOR/A ADMISIÓN	A1	1	13.308,60	3.033,46		16.342,06	58.043,16
0909	SF-A1-02	COORDINADOR/A URXENCIAS	A1	1	13.308,60	3.033,46		16.342,06	58.043,16
0910	SF-A1-04	XEFE/A SERVIZO CON C. E.	A1	10	133.086,00	30.334,60		163.420,60	580.431,60
0911	SF-A1-05	XEFE/A SERVIZO SEN C. E.	A1	12	159.703,20	36.401,52		196.104,72	536.371,92
0912	SF-A1-11	XEFE/A UNIDADE URXENCIAS	A1	1	13.308,60	2.765,08		16.073,68	51.254,00
0913	SF-A1-12	XEFE/A SECCIÓN CON C. E.	A1	27	359.332,20	74.657,16		433.989,36	1.383.858,00
0914	SF-A1-13	XEFE/A SECCIÓN SEN C. E.	A1	13	173.011,80	35.946,04		208.957,84	508.584,44
0915	SF-A1-14	ADXUNTO/A ESPECIALISTA ÁREA CON C. E	A1	219	2.914.583,40	555.055,50		3.469.638,90	9.740.743,32
0916	SF-A1-15	ADXUNTO/A ESPECIALISTA ÁREA SEN C. E	A1	59	785.207,40	149.535,50		934.742,90	1.979.988,08
0917	SF-A1-16	MÉDICO/A URXENCIAS HOSPITALARIAS CON	A1	23	306.097,80	58.293,50		364.391,30	1.023.000,44
0918	SF-A1-17	MÉDICO/A DE URXENCIAS HOSPITALARIAS	A1	1	13.308,60	2.534,50		15.843,10	33.559,12
0919	SF-A1-18	MÉDICO/A ADMISIÓN E DOCUMENTACIÓN CL	A1	7	93.160,20	17.741,50		110.901,70	311.347,96
0920	SF-A1-87	FACULTATIVO/A XERARQUIZADO MEDICINA	A1	3	39.925,80	7.603,50		47.529,30	133.434,84
8071	I.P.C. GALEGO						47.066,30	47.066,30	47.066,30
T O T A L				377	5.017.342,20	976.935,32	47.066,30	6.041.343,82	16.445.726,34

PERSONAL ESTATUTARIO SANITARIO FACULTATIVO - COMPLEMENTARIAS

LIÑA	DENOMINACIÓN	NIV	COM.DESTINO	COM.ESPECIF.	PRODUCT.FIXA	P. R. D.	OUTRAS	TOTAL COMP.
0908	SF-A1-01	COORDINADOR/A ADMISIÓN	28	9.988,72	13.345,50	17.167,92	1.198,96	41.701,10
0909	SF-A1-02	COORDINADOR/A URXENCIAS	28	9.988,72	13.345,50	17.167,92	1.198,96	41.701,10
0910	SF-A1-04	XEFE/A SERVIZO CON C. E.	28	99.887,20	133.455,00	171.679,20	11.989,60	417.011,00
0911	SF-A1-05	XEFE/A SERVIZO SEN C. E.	28	119.864,64		206.015,04	14.387,52	340.267,20
0912	SF-A1-11	XEFE/A UNIDADE URXENCIAS	26	8.378,30	12.132,12	13.493,20	1.176,70	35.180,32
0913	SF-A1-12	XEFE/A SECCIÓN CON C. E.	26	226.214,10	327.567,24	364.316,40	31.770,90	949.868,64
0914	SF-A1-13	XEFE/A SECCIÓN SEN C. E.	26	108.917,90		175.411,60	15.297,10	299.626,60
0915	SF-A1-14	ADXUNTO/A ESPECIALISTA ÁREA CO	24	1.531.896,24	2.391.296,04	2.102.478,84	245.433,30	6.271.104,42
0916	SF-A1-15	ADXUNTO/A ESPECIALISTA ÁREA SE	24	412.702,64		566.421,24	66.121,30	1.045.245,18
0917	SF-A1-16	MÉDICO/A URXENCIAS HOSPITALARI	24	160.884,08	251.140,68	220.808,28	25.776,10	658.609,14
0918	SF-A1-17	MÉDICO/A DE URXENCIAS HOSPITAL	24	6.994,96		9.600,36	1.120,70	17.716,02
0919	SF-A1-18	MÉDICO/A ADMISIÓN E DOCUMENTAC	24	48.964,72	76.434,12	67.202,52	7.844,90	200.446,26
0920	SF-A1-87	FACULTATIVO/A XERARQUIZADO MED	24	20.984,88	32.757,48	28.801,08	3.362,10	85.905,54
8071	I.P.C. GALEGO							
T O T A L				2.765.667,10	3.251.473,68	3.960.563,60	426.678,14	10.404.382,52

ORZAMENTOS DA COMUNIDADE AUTÓNOMA GALEGA. ANO 2012

SECCIÓN	27	LUGO
SERVIZO	01	HOSPITAL LUCUS AUGUSTI
PROGRAMA	414A	FORMACIÓN DE GRADUADOS E POSGRADUADOS

PERSOAL SANITARIO EN FORMACIÓN

LIÑA	D E N O M I N A C I Ó N		GR	N.POST	S O L D O	P. EXTRA	OUTRAS BASICAS	TOTAL BASICAS	TOTAL COMP.	TOTAL RETR.
0921	M-A1-01	PER. RESIDENTE FORMACIÓN	A1	16	211.822,08	44.249,60		256.071,68	10.242,88	266.314,56
0922	M-A1-01/2	PER. RESIDENTE FORMACIÓN	A1	4	26.477,76	6.811,56		33.289,32		33.289,32
0923	M-A1-02	PER. RESIDENTE FORMACIÓN	A1	16	211.822,08	47.789,44		259.611,52	28.008,32	287.619,84
0924	M-A1-02/2	PER. RESIDENTE FORMACIÓN	A1	1	7.149,00	1.839,12		8.988,12		8.988,12
0925	M-A1-03	PER. RESIDENTE FORMACIÓN	A1	13	172.105,44	42.424,20		214.529,64	40.798,68	255.328,32
0926	M-A1-03/2	PER. RESIDENTE FORMACIÓN	A1	4	31.243,68	8.037,60		39.281,28		39.281,28
0927	M-A1-04	PER. RESIDENTE FORMACIÓN	A1	13	172.105,44	46.019,74		218.125,18	58.842,42	276.967,60
0928	M-A1-04/2	PER. RESIDENTE FORMACIÓN	A1	5	42.364,50	10.898,50		53.263,00		53.263,00
0929	M-A1-05	PER. RESIDENTE FORMACIÓN	A1	4	52.955,52	15.266,08		68.221,60	23.656,80	91.878,40
0930	M-A2-01	PER. RESIDENTE FORMACIÓN	A2	2	22.471,44	4.694,28		27.165,72	1.086,64	28.252,36
0931	M-A2-02	PER. RESIDENTE FORMACIÓN	A2	2	22.471,44	5.069,80		27.541,24	2.971,16	30.512,40
8072	I.P.C. GALEGO						5.190,42	5.190,42		5.190,42
T O T A L				80	972.988,38	233.099,92	5.190,42	1.211.278,72	165.606,90	1.376.885,62



03 X.A.P. LUGO

ORZAMENTOS DA COMUNIDADE AUTÓNOMA GALEGA. ANO 2012

SECCIÓN	27	LUGO
SERVIZO	03	X.A.P. LUGO
PROGRAMA	412B	ATENCIÓN PRIMARIA

PERSONAL DIRECTIVO - BÁSICAS

LIÑA	DENOMINACIÓN		GR	N.POST	S O L D O	P.EXTRA	OUTRAS BASICAS	TOTAL BASICAS	T. RETRIB
0932	D-A1-23	DIR. XERENTE A.P.	A1	1	13.308,60	3.106,54		16.415,14	45.899,00
0933	D-A1-26	DIR. ASISTENCIAL A.P.	A1	1	13.308,60	3.033,46		16.342,06	43.764,14
0934	D-A1-27	DIR. MÉDICO/A A.P.	A1	1	13.308,60	3.033,46		16.342,06	38.911,32
0935	D-A1-29	DIR. XESTIÓN E SERVIZOS XERAIS AT.PR	A1	1	13.308,60	2.960,38		16.268,98	43.252,44
0936	D-A1-40	SUBDIR. MÉDICO/A A.P.	A1	1	13.308,60	2.960,38		16.268,98	34.871,90
0937	D-A1-39	SUBDIR. XESTIÓN A.P.	A1	1	13.308,60	2.765,08		16.073,68	33.504,80
0938	D-A2-09	DIR. ENFERMARÍA A.P.	A2	1	11.507,76	2.795,12		14.302,88	32.947,38
0939	D-A2-13	SUBDIR. ENFERMARÍA A.P.	A2	1	11.507,76	2.637,62		14.145,38	29.530,82
8073	I.P.C. GALEGO						1.145,34	1.145,34	1.145,34
T O T A L				8	102.867,12	23.292,04	1.145,34	127.304,50	303.827,14

PERSONAL DIRECTIVO - COMPLEMENTARIAS

LIÑA	DENOMINACIÓN		NIV	COM.DESTINO	COM.ESPECIF.	PRODUCT.FIXA	P. R. D.	OUTRAS	TOTAL COMP.
0932	D-A1-23	DIR. XERENTE A.P.	29	10.427,06	19.056,80				29.483,86
0933	D-A1-26	DIR. ASISTENCIAL A.P.	28	9.988,72	17.433,36				27.422,08
0934	D-A1-27	DIR. MÉDICO/A A.P.	28	9.988,72	12.580,54				22.569,26
0935	D-A1-29	DIR. XESTIÓN E SERVIZOS XERAIS	27	9.550,10	17.433,36				26.983,46
0936	D-A1-40	SUBDIR. MÉDICO/A A.P.	27	9.550,10	9.052,82				18.602,92
0937	D-A1-39	SUBDIR. XESTIÓN A.P.	26	8.378,30	9.052,82				17.431,12
0938	D-A2-09	DIR. ENFERMARÍA A.P.	26	8.378,30	10.266,20				18.644,50
0939	D-A2-13	SUBDIR. ENFERMARÍA A.P.	25	7.433,58	7.951,86				15.385,44
8073	I.P.C. GALEGO								
T O T A L				73.694,88	102.827,76				176.522,64

ORZAMENTOS DA COMUNIDADE AUTÓNOMA GALEGA. ANO 2012

SECCIÓN	27	LUGO
SERVIZO	03	X.A.P. LUGO
PROGRAMA	412B	ATENCIÓN PRIMARIA

PERSONAL A.P.D.

LIÑA	DENOMINACIÓN		GR	N.POST	S O L D O	P. EXTRA	OUTRAS BASIC.	TOTAL BASIC.	TOTAL COMP.	TOTAL RETR.
0940	A-A1-01	MÉDICO/A TITULAR A.P.D.	A1	31	412.566,60	58.901,24		471.467,84	18.858,54	490.326,38
0941	A-A2-01	MATRÓN/A TITULAR A.P.D.	A2	5	57.538,80	9.329,90		66.868,70	2.674,70	69.543,40
0942	A-A2-02	PRACTICANTE TITULAR A.P.	A2	54	621.419,04	100.762,92		722.181,96	28.886,76	751.068,72
8074	I.P.C. GALEGO						4.487,83	4.487,83		4.487,83
<hr/>										
T O T A L				90	1.091.524,44	168.994,06	4.487,83	1.265.006,33	50.420,00	1.315.426,33

ORZAMENTOS DA COMUNIDADE AUTÓNOMA GALEGA. ANO 2012

SECCIÓN	27	LUGO
SERVIZO	03	X.A.P. LUGO
PROGRAMA	412B	ATENCIÓN PRIMARIA

PERSOAL LABORAL

LIÑA	D E N O M I N A C I Ó N	GR	N.POST	S O L D O	P. EXTRA	OUTRAS BASIC.	TOTAL BASIC.	TOTAL COMP.	TOTAL RETR.
0943	L-IV-03.5 AUXILIAR DE ENFERMARÍA	4	1	12.173,28	2.549,02		14.722,30	2.645,34	17.367,64
8075	I.P.C. GALEGO					65,72	65,72		65,72
T O T A L									
			1	12.173,28	2.549,02	65,72	14.788,02	2.645,34	17.433,36

ORZAMENTOS DA COMUNIDADE AUTÓNOMA GALEGA. ANO 2012

SECCIÓN	27	LUGO
SERVIZO	03	X.A.P. LUGO
PROGRAMA	412B	ATENCIÓN PRIMARIA

PERSONAL ESTATUTARIO DE XESTIÓN E SERVIZOS - BÁSICAS

LIÑA	DENOMINACIÓN	GR	N.POST	S O L D O	P.EXTRA	OUTRAS BASICAS	TOTAL BASICAS	T. RETRIB
0944	N-A1-01 XEFE/A SERVIZO-SUBGRUPO A1	A1	2	26.617,20	5.530,16		32.147,36	73.499,16
0945	N-A1-02 XEFE/A SECCIÓN-SUBGRUPO A1	A1	1	13.308,60	2.534,50		15.843,10	33.144,72
0946	N-A1-05 GRUPO TCO. FUNCIÓN ADMTVA.	A1	1	13.308,60	2.461,42		15.770,02	30.571,24
0947	N-A2-01 XEFE/A SERVIZO-SUBGRUPO A2	A2	2	23.015,52	5.590,24		28.605,76	71.041,72
0948	N-A2-02 XEFE/A SECCIÓN-SUBGRUPO A2	A2	2	23.015,52	5.129,08		28.144,60	63.832,56
0949	N-A2-213 COORDINADOR/A DE ÁREA A.P.	A2	1	11.507,76	2.418,38		13.926,14	28.150,70
0950	N-A2-08 ENXEÑEIRO/A TÉCNICO	A2	1	11.507,76	2.345,44		13.853,20	24.487,46
0951	N-A2-09 GRUPO XESTIÓN FUNCIÓN ADMTIVA.	A2	4	46.031,04	9.381,76		55.412,80	97.949,84
0952	N-A2-202 TRABALLADOR/A SOCIAL A.P. A1 E2	A2	1	11.507,76	2.345,44		13.853,20	25.924,56
0953	N-A2-203 TRABALLADOR/A SOCIAL A.P. A1 E3	A2	1	11.507,76	2.345,44		13.853,20	26.950,90
0954	N-A2-206 TRABALLADOR/A SOCIAL A.P. A2 E3	A2	3	34.523,28	7.036,32		41.559,60	80.853,96
0955	N-A2-209 TRABALLADOR/A SOCIAL A.P. A3 E3	A2	3	34.523,28	7.036,32		41.559,60	80.852,70
0956	N-A2-212 TRABALLADOR/A SOCIAL A.P. A4 E3	A2	5	57.538,80	11.727,20		69.266,00	134.755,20
0957	N-C1-01 XEFE/A SECCIÓN-SUBGRUPO C1	C1	2	17.280,48	4.820,76		22.101,24	55.867,56
0958	N-C1-02 XEFE/A GRUPO-SUBGRUPO C1	C1	1	8.640,24	2.123,94		10.764,18	22.691,76
0959	N-C1-05 GRUPO ADMINISTRATIVO FUNCIÓN ADMTIVA	C1	3	25.920,72	6.102,18		32.022,90	57.298,08
0960	N-C1-12 TCO. ESPECIALISTA EN SISTEMAS E TECN	C1	1	8.640,24	2.034,06		10.674,30	19.099,36
0961	N-C2-01 XEFE/A GRUPO-SUBGRUPO C2	C2	11	79.101,00	22.736,12		101.837,12	229.786,48
0962	N-C2-04 XEFE/A EQUIPO-SUBGRUPO C2	C2	4	28.764,00	7.908,16		36.672,16	79.748,48
0963	N-C2-09 GRUPO AUXILIAR DA FUNCIÓN ADMTVA. EQ	C2	53	381.123,00	100.034,32		481.157,32	917.727,86
0964	N-C2-11 CALEFACTOR/A	C2	2	14.382,00	3.774,88		18.156,88	33.708,64
0965	N-C2-15 CONDUTOR/A	C2	1	7.191,00	1.887,44		9.078,44	16.854,32
0966	N-C2-19 ELECTRICISTA	C2	2	14.382,00	3.774,88		18.156,88	33.708,64
0967	N-C2-29 MECÁNICO/A	C2	1	7.191,00	1.887,44		9.078,44	16.854,32
S U M A E S E G U E			108	910.528,56	222.965,88		1.133.494,44	2.255.360,22

PERSONAL ESTATUTARIO DE XESTIÓN E SERVIZOS - COMPLEMENTARIAS

LIÑA	DENOMINACIÓN	NIV	COM.DESTINO	COM.ESPECIF.	PRODUCT.FIXA	P. R. D.	OUTRAS	TOTAL COMP.
0944	N-A1-01 XEFE/A SERVIZO-SUBGRUPO A1	26	16.756,60	19.720,68	4.874,52			41.351,80
0945	N-A1-02 XEFE/A SECCIÓN-SUBGRUPO A1	24	6.994,96	8.113,28	2.193,38			17.301,62
0946	N-A1-05 GRUPO TCO. FUNCIÓN ADMTVA.	23	6.556,90	6.172,88	2.071,44			14.801,22
0947	N-A2-01 XEFE/A SERVIZO-SUBGRUPO A2	26	16.756,60	19.720,68	5.958,68			42.435,96
0948	N-A2-02 XEFE/A SECCIÓN-SUBGRUPO A2	24	13.989,92	16.226,56	5.471,48			35.687,96
0949	N-A2-213 COORDINADOR/A DE ÁREA A.P.	22	6.118,00		8.106,56			14.224,56
0950	N-A2-08 ENXEÑEIRO/A TÉCNICO	21	5.680,08	3.309,18	1.645,00			10.634,26
0951	N-A2-09 GRUPO XESTIÓN FUNCIÓN ADMTIVA.	21	22.720,32	13.236,72	6.580,00			42.537,04
0952	N-A2-202 TRABALLADOR/A SOCIAL A.P. A1 E	21	5.680,08		6.391,28			12.071,36
0953	N-A2-203 TRABALLADOR/A SOCIAL A.P. A1 E	21	5.680,08		7.417,62			13.097,70
0954	N-A2-206 TRABALLADOR/A SOCIAL A.P. A2 E	21	17.040,24		22.254,12			39.294,36
0955	N-A2-209 TRABALLADOR/A SOCIAL A.P. A3 E	21	17.040,24		22.252,86			39.293,10
0956	N-A2-212 TRABALLADOR/A SOCIAL A.P. A4 E	21	28.400,40		37.088,80			65.489,20
0957	N-C1-01 XEFE/A SECCIÓN-SUBGRUPO C1	24	13.989,92	14.304,92	5.471,48			33.766,32
0958	N-C1-02 XEFE/A GRUPO-SUBGRUPO C1	20	5.276,32	4.823,28	1.827,98			11.927,58
0959	N-C1-05 GRUPO ADMINISTRATIVO FUNCIÓN A	18	14.212,38	6.675,48	4.387,32			25.275,18
0960	N-C1-12 TCO. ESPECIALISTA EN SISTEMAS	18	4.737,46	2.225,16	1.462,44			8.425,06
0961	N-C2-01 XEFE/A GRUPO-SUBGRUPO C2	20	58.039,52	49.802,06	20.107,78			127.949,36
0962	N-C2-04 XEFE/A EQUIPO-SUBGRUPO C2	18	18.949,84	16.814,56	7.311,92			43.076,32
0963	N-C2-09 GRUPO AUXILIAR DA FUNCIÓN ADMT	16	222.555,48	142.975,98	71.039,08			436.570,54
0964	N-C2-11 CALEFACTOR/A	16	8.398,32	4.472,72	2.680,72			15.551,76
0965	N-C2-15 CONDUTOR/A	16	4.199,16	2.236,36	1.340,36			7.775,88
0966	N-C2-19 ELECTRICISTA	16	8.398,32	4.472,72	2.680,72			15.551,76
0967	N-C2-29 MECÁNICO/A	16	4.199,16	2.236,36	1.340,36			7.775,88
S U M A E S E G U E			532.370,30	337.539,58	251.955,90			1.121.865,78

ORZAMENTOS DA COMUNIDADE AUTÓNOMA GALEGA. ANO 2012

SECCIÓN	27	LUGO
SERVIZO	03	X.A.P. LUGO
PROGRAMA	412B	ATENCIÓN PRIMARIA

PERSONAL ESTATUTARIO DE XESTIÓN E SERVIZOS - BÁSICAS

LIÑA	DENOMINACIÓN	GR	N.POST	S O L D O	P.EXTRA	OUTRAS BASICAS	TOTAL BASICAS	T. RETRIB
	S U M A S A N T E R I O R E S		108	910.528,56	222.965,88		1.133.494,44	2.255.360,22
0968	N-C2-35 PERSOAL SERVIZOS XERAIS	C2	133	956.403,00	251.029,52		1.207.432,52	2.302.977,46
0969	N-AP-05 ENCARGADO/A DE QUENDA DE CELADORES/A	AP	14	92.142,96	24.910,20		117.053,16	246.134,84
0970	N-AP-09 LAVANDEIRO/A	AP	2	13.163,28	3.371,56		16.534,84	32.093,88
0971	N-AP-10 LIMPADOR/A	AP	1	6.581,64	1.685,78		8.267,42	16.046,94
0972	N-AP-13 PASADOR/A DE FERRO	AP	2	13.163,28	3.371,56		16.534,84	32.093,88
0973	N-AP-03 CELADOR/A AT. DIRECTA AO ENFERMO	AP	85	559.439,40	147.265,90		706.705,30	1.418.908,40
8076	I.P.C. GALEGO					21.710,78	21.710,78	21.710,78
T O T A L			345	2.551.422,12	654.600,40	21.710,78	3.227.733,30	6.325.326,40

PERSONAL ESTATUTARIO DE XESTIÓN E SERVIZOS - COMPLEMENTARIAS

LIÑA	DENOMINACIÓN	NIV	COM.DESTINO	COM.ESPECIF.	PRODUCT.FIXA	P. R. D.	OUTRAS	TOTAL COMP.
	S U M A S A N T E R I O R E S		532.370,30	337.539,58	251.955,90			1.121.865,78
0968	N-C2-35 PERSOAL SERVIZOS XERAIS	16	558.488,28	358.788,78	178.267,88			1.095.544,94
0969	N-AP-05 ENCARGADO/A DE QUENDA DE CELAD	15	57.324,12	54.766,32	16.991,24			129.081,68
0970	N-AP-09 LAVANDEIRO/A	13	7.065,80	5.854,52	2.638,72			15.559,04
0971	N-AP-10 LIMPADOR/A	13	3.532,90	2.927,26	1.319,36			7.779,52
0972	N-AP-13 PASADOR/A DE FERRO	13	7.065,80	5.854,52	2.638,72			15.559,04
0973	N-AP-03 CELADOR/A AT. DIRECTA AO ENFER	14	324.203,60	275.853,90	112.145,60			712.203,10
8076	I.P.C. GALEGO							
T O T A L			1.490.050,80	1.041.584,88	565.957,42			3.097.593,10

ORZAMENTOS DA COMUNIDADE AUTÓNOMA GALEGA. ANO 2012

SECCIÓN	27	LUGO
SERVIZO	03	X.A.P. LUGO
PROGRAMA	412B	ATENCIÓN PRIMARIA

PERSONAL ESTATUTARIO DE COTA

LIÑA	D E N O M I N A C I Ó N	GR	N.POST	S O L D O	P. EXTRA	OUTRAS BASICAS	TOTAL BASICAS	TOTAL COMP.	TOTAL RETR.
0974	Q-A1-23 MÉDICO XERAL	A1	9	143.500,68	46.527,30		190.027,98	89.994,60	280.022,58
0975	Q-A1-24 MÉDICO XERAL CON URXENCI	A1	3	39.890,88	18.037,32		57.928,20	50.628,60	108.556,80
0976	Q-A1-26 MÉDICO XERAL ACUM. PEDIA	A1	24	302.601,60	133.883,52		436.485,12	369.287,52	805.772,64
0977	Q-A1-29 ODONTÓLOGO	A1	1	12.605,16	3.614,36		16.219,52	5.533,34	21.752,86
0978	Q-A1-30 PEDIATRA	A1	3	70.127,28	18.750,84		88.878,12	23.973,00	112.851,12
0979	Q-A2-01 MATRONA	A2	6	136.869,12	34.235,40		171.104,52	34.939,92	206.044,44
0980	Q-A2-02 PRACTICANTE A.T.S. ZONA	A2	6	57.277,44	16.953,24		74.230,68	27.801,72	102.032,40
0981	Q-A2-03 PRACT. A.T.S. /ZONA CON U	A2	49	299.515,44	130.749,64		430.265,08	356.646,50	786.911,58
8077	I.P.C. GALEGO					9.172,18	9.172,18		9.172,18
T O T A L			101	1.062.387,60	402.751,62	9.172,18	1.474.311,40	958.805,20	2.433.116,60

ORZAMENTOS DA COMUNIDADE AUTÓNOMA GALEGA. ANO 2012

SECCIÓN	27	LUGO
SERVIZO	03	X.A.P. LUGO
PROGRAMA	412B	ATENCIÓN PRIMARIA

PERSONAL ESTATUTARIO SANITARIO NON FACULTATIVO - BÁSICAS

LIÑA	DENOMINACIÓN	GR	N.POST	S O L D O	EXTRA	OUTRAS BASICAS	TOTAL BASICAS	T. RETRIB
0982	S-A2-27	MATRÓN/A ÁREA, ZONA BÁSICA 2	A2	2	23.015,52	4.982,92	27.998,44	55.202,12
0983	S-A2-28	MATRÓN/A ÁREA, ZONA BÁSICA 3	A2	11	126.585,36	27.406,06	153.991,42	320.531,64
0984	S-A2-357	COORDINADOR/A DE SERVIZO	A2	24	276.186,24	59.795,04	335.981,28	757.479,84
0985	S-A2-358	COORDINADOR/A DE ÁREA	A2	1	11.507,76	2.491,46	13.999,22	31.507,34
0986	S-A2-18	ENFERMEIRO/A SERVIZO NORMAL URXENCIA	A2	1	11.507,76	2.418,38	13.926,14	25.626,92
0987	S-A2-237	ENFERMEIRO/A A.P. A2 B1 E1 F1 G1	A2	7	80.554,32	16.928,66	97.482,98	189.125,72
0988	S-A2-24	ENFERMEIRO/A CONSULTA II. A.A.	A2	2	23.015,52	4.836,76	27.852,28	48.896,24
0989	S-A2-241	ENFERMEIRO/A A.P. A2 B1 E2 F1 G1	A2	72	828.558,72	174.123,36	1.002.682,08	1.967.479,20
0990	S-A2-245	ENFERMEIRO/A A.P. A2 B1 E3 F1 G1	A2	89	1.024.190,64	215.235,82	1.239.426,46	2.459.409,98
0991	S-A2-246	ENFERMEIRO/A A.P. A2 B1 E3 F1 G2	A2	1	11.507,76	2.418,38	13.926,14	29.173,68
0992	S-A2-247	ENFERMEIRO/A A.P. A2 B1 E3 F2 G1	A2	6	69.046,56	14.510,28	83.556,84	171.961,80
0993	S-A2-248	ENFERMEIRO/A A.P. A2 B1 E3 F2 G2	A2	1	11.507,76	2.418,38	13.926,14	30.200,30
0994	S-A2-257	ENFERMEIRO/A A.P. A2 B2 E3 F1 G1	A2	17	195.631,92	41.112,46	236.744,38	478.502,40
0995	S-A2-258	ENFERMEIRO/A A.P. A2 B2 E3 F1 G2	A2	1	11.507,76	2.418,38	13.926,14	29.686,92
0996	S-A2-259	ENFERMEIRO/A A.P. A2 B2 E3 F2 G1	A2	2	23.015,52	4.836,76	27.852,28	58.347,08
0997	S-A2-260	ENFERMEIRO/A A.P. A2 B2 E3 F2 G2	A2	1	11.507,76	2.418,38	13.926,14	30.713,40
0998	S-A2-294	ENFERMEIRO/A A.P. A3 B2 E3 F1 G2	A2	1	11.507,76	2.418,38	13.926,14	31.329,40
0999	S-A2-345	FISIOTERAPEUTA A.P. A1 E1	A2	1	11.507,76	2.418,38	13.926,14	26.272,04
1000	S-A2-346	FISIOTERAPEUTA A.P. A1 E2	A2	3	34.523,28	7.255,14	41.778,42	80.355,84
1001	S-A2-347	FISIOTERAPEUTA A.P. A1 E3	A2	7	80.554,32	16.928,66	97.482,98	194.682,32
1002	S-A2-350	FISIOTERAPEUTA A.P. A2 E3	A2	3	34.523,28	7.255,14	41.778,42	83.435,28
1003	S-A2-351	FISIOTERAPEUTA A.P. A3 E1	A2	1	11.507,76	2.418,38	13.926,14	26.272,04
1004	S-A2-355	FISIOTERAPEUTA A.P. A4 E2	A2	6	69.046,56	14.510,28	83.556,84	160.711,68
1005	S-A2-95	ENFERMEIRO/A NOVO MODELO PAC	A2	82	943.636,32	198.307,16	1.141.943,48	1.996.514,68
S U M A E S E G U E				342	3.935.653,92	829.863,00	4.765.516,92	9.283.417,86

PERSONAL ESTATUTARIO SANITARIO NON FACULTATIVO - COMPLEMENTARIAS

LIÑA	DENOMINACIÓN	NIV	COM.DESTINO	COM.ESPECIF.	PRODUCT.FIXA	P. R. D.	OUTRAS	TOTAL COMP.
0982	S-A2-27	MATRÓN/A ÁREA, ZONA BÁSICA 2	23	13.113,80	10.053,96	4.035,92		27.203,68
0983	S-A2-28	MATRÓN/A ÁREA, ZONA BÁSICA 3	23	72.125,90	72.216,76	22.197,56		166.540,22
0984	S-A2-357	COORDINADOR/A DE SERVIZO	23	157.365,60	52.409,28	211.723,68		421.498,56
0985	S-A2-358	COORDINADOR/A DE ÁREA	23	6.556,90		10.951,22		17.508,12
0986	S-A2-18	ENFERMEIRO/A SERVIZO NORMAL UR	22	6.118,00	3.694,04	1.888,74		11.700,78
0987	S-A2-237	ENFERMEIRO/A A.P. A2 B1 E1 F1	22	42.826,00		48.816,74		91.642,74
0988	S-A2-24	ENFERMEIRO/A CONSULTA II. A.A.	22	12.236,00	5.030,48	3.777,48		21.043,96
0989	S-A2-241	ENFERMEIRO/A A.P. A2 B1 E2 F1	22	440.496,00		524.301,12		964.797,12
0990	S-A2-245	ENFERMEIRO/A A.P. A2 B1 E3 F1	22	544.502,00		675.481,52		1.219.983,52
0991	S-A2-246	ENFERMEIRO/A A.P. A2 B1 E3 F1	22	6.118,00		9.129,54		15.247,54
0992	S-A2-247	ENFERMEIRO/A A.P. A2 B1 E3 F2	22	36.708,00		51.696,96		88.404,96
0993	S-A2-248	ENFERMEIRO/A A.P. A2 B1 E3 F2	22	6.118,00		10.156,16		16.274,16
0994	S-A2-257	ENFERMEIRO/A A.P. A2 B2 E3 F1	22	104.006,00		137.752,02		241.758,02
0995	S-A2-258	ENFERMEIRO/A A.P. A2 B2 E3 F1	22	6.118,00		9.642,78		15.760,78
0996	S-A2-259	ENFERMEIRO/A A.P. A2 B2 E3 F2	22	12.236,00		18.258,80		30.494,80
0997	S-A2-260	ENFERMEIRO/A A.P. A2 B2 E3 F2	22	6.118,00		10.669,26		16.787,26
0998	S-A2-294	ENFERMEIRO/A A.P. A3 B2 E3 F1	22	6.118,00		11.285,26		17.403,26
0999	S-A2-345	FISIOTERAPEUTA A.P. A1 E1	22	6.118,00		6.227,90		12.345,90
1000	S-A2-346	FISIOTERAPEUTA A.P. A1 E2	22	18.354,00		20.223,42		38.577,42
1001	S-A2-347	FISIOTERAPEUTA A.P. A1 E3	22	42.826,00		54.373,34		97.199,34
1002	S-A2-350	FISIOTERAPEUTA A.P. A2 E3	22	18.354,00		23.302,86		41.656,86
1003	S-A2-351	FISIOTERAPEUTA A.P. A3 E1	22	6.118,00		6.227,90		12.345,90
1004	S-A2-355	FISIOTERAPEUTA A.P. A4 E2	22	36.708,00		40.446,84		77.154,84
1005	S-A2-95	ENFERMEIRO/A NOVO MODELO PAC	22	501.676,00	302.922,76	49.972,44		854.571,20
S U M A E S E G U E				2.109.034,20	446.327,28	1.962.539,46		4.517.900,94

ORZAMENTOS DA COMUNIDADE AUTÓNOMA GALEGA. ANO 2012

SECCIÓN	27	LUGO
SERVIZO	03	X.A.P. LUGO
PROGRAMA	412B	ATENCIÓN PRIMARIA

PERSONAL ESTATUTARIO SANITARIO NON FACULTATIVO - BÁSICAS

LIÑA	DENOMINACIÓN	GR	N.POST	S O L D O	EXTRA	OUTRAS BASICAS	TOTAL BASICAS	T. RETRIB
	S U M A S A N T E R I O R E S		342	3.935.653,92	829.863,00		4.765.516,92	9.283.417,86
1006	S-C1-01 TÉCNICO/A ESPECIALISTA	C1	15	129.603,60	30.510,90		160.114,50	288.107,40
1007	S-C2-02 TCO. EN COIDADOS AUX. DE ENFERMERÍA	C2	43	309.213,00	81.159,92		390.372,92	724.735,76
8078	I.P.C. GALEGO					31.234,64	31.234,64	31.234,64
T O T A L			400	4.374.470,52	941.533,82	31.234,64	5.347.238,98	10.327.495,66

PERSONAL ESTATUTARIO SANITARIO NON FACULTATIVO - COMPLEMENTARIAS

LIÑA	DENOMINACIÓN	NIV	COM.DESTINO	COM.ESPECIF.	PRODUCT.FIXA	P. R. D.	OUTRAS	TOTAL COMP.
	S U M A S A N T E R I O R E S		2.109.034,20	446.327,28	1.962.539,46			4.517.900,94
1006	S-C1-01 TÉCNICO/A ESPECIALISTA	18	71.061,90	34.994,40	21.936,60			127.992,90
1007	S-C2-02 TCO. EN COIDADOS AUX. DE ENFER	16	180.563,88	96.163,48	57.635,48			334.362,84
8078	I.P.C. GALEGO							
T O T A L			2.360.659,98	577.485,16	2.042.111,54			4.980.256,68

ORZAMENTOS DA COMUNIDADE AUTÓNOMA GALEGA. ANO 2012

SECCIÓN	27	LUGO
SERVIZO	03	X.A.P. LUGO
PROGRAMA	412B	ATENCIÓN PRIMARIA

PERSONAL ESTATUTARIO SANITARIO FACULTATIVO - BÁSICAS

LIÑA	DENOMINACIÓN	GR	N.POST	S O L D O	P.EXTRA	OUTRAS BASICAS	TOTAL BASICAS	T. RETRIB	
1008	SF-A1-250 XEFE/A DE SERVICIO A.P.	A1	21	279.480,60	58.066,68		337.547,28	1.100.418,48	
1009	SF-A1-207 MÉDICO/A DE FAMILIA A.P. C1 E2 F1 G1	A1	78	1.038.070,80	197.691,00		1.235.761,80	3.618.374,76	
1010	SF-A1-213 MÉDICO/A DE FAMILIA A.P. C1 E3 F1 G1	A1	57	758.590,20	144.466,50		903.056,70	2.561.428,38	
1011	SF-A1-214 MÉDICO/A DE FAMILIA A.P. C1 E3 F1 G2	A1	1	13.308,60	2.534,50		15.843,10	46.638,48	
1012	SF-A1-216 MÉDICO/A DE FAMILIA A.P. C1 E3 F2 G1	A1	3	39.925,80	7.603,50		47.529,30	132.262,62	
1013	SF-A1-220 MÉDICO/A DE FAMILIA A.P. C2 E1 F1 G2	A1	1	13.308,60	2.534,50		15.843,10	49.773,08	
1014	SF-A1-231 MÉDICO/A DE FAMILIA A.P. C2 E3 F1 G1	A1	63	838.441,80	159.673,50		998.115,30	2.802.202,20	
1015	SF-A1-234 MÉDICO/A DE FAMILIA A.P. C2 E3 F2 G1	A1	24	319.406,40	60.828,00		380.234,40	1.123.567,20	
1016	SF-A1-235 MÉDICO/A DE FAMILIA A.P. C2 E3 F2 G2	A1	2	26.617,20	5.069,00		31.686,20	97.558,16	
1017	SF-A1-239 PEDIATRA A.P. E2 F1	A1	11	146.394,60	27.879,50		174.274,10	491.612,66	
1018	SF-A1-241 PEDIATRA A.P. E3 F1	A1	18	239.554,80	45.621,00		285.175,80	823.271,40	
1019	SF-A1-242 PEDIATRA A.P. E3 F2	A1	3	39.925,80	7.603,50		47.529,30	143.371,20	
1020	SF-A1-243 ODONTOESTOMATÓLOGO/A A.P.	A1	15	199.629,00	38.017,50		237.646,50	582.170,40	
1021	SF-A1-251 XEFE/A DE UNIDADE A.P.	A1	36	479.109,60	91.242,00		570.351,60	1.630.092,24	
1022	SF-A1-252 COORDINADOR/A DE ÁREA A.P.	A1	3	39.925,80	7.603,50		47.529,30	146.461,98	
1023	SF-A1-81 TÉCNICO/A SAÚDE PÚBLICA	A1	2	26.617,20	5.069,00		31.686,20	77.432,60	
1024	SF-A1-82 MÉDICO/A SERVIZO NORMAL URXENCIAS	A1	1	13.308,60	2.534,50		15.843,10	30.896,04	
1025	SF-A1-89 FARMACÉUTICO/A DE A.P.	A1	12	159.703,20	30.414,00		190.117,20	464.595,60	
1026	SF-A1-95 MÉDICO/A NOVO MODELO P.A.C. CON C.E.	A1	83	1.104.613,80	210.363,50		1.314.977,30	3.120.434,80	
8079	I.P.C. GALEGO					55.685,93	55.685,93	55.685,93	
T O T A L				434	5.775.932,40	1.104.815,18	55.685,93	6.936.433,51	19.098.248,21

PERSONAL ESTATUTARIO SANITARIO FACULTATIVO - COMPLEMENTARIAS

LIÑA	DENOMINACIÓN	NIV	COM.DESTINO	COM.ESPECIF.	PRODUCT.FIXA	P. R. D.	OUTRAS	TOTAL COMP.
1008	SF-A1-250 XEFE/A DE SERVICIO A.P.	26	175.944,30	254.774,52	332.152,38			762.871,20
1009	SF-A1-207 MÉDICO/A DE FAMILIA A.P. C1 E2	24	545.606,88	851.694,48	985.311,60			2.382.612,96
1010	SF-A1-213 MÉDICO/A DE FAMILIA A.P. C1 E3	24	398.712,72	622.392,12	637.266,84			1.658.371,68
1011	SF-A1-214 MÉDICO/A DE FAMILIA A.P. C1 E3	24	6.994,96	10.919,16	12.881,26			30.795,38
1012	SF-A1-216 MÉDICO/A DE FAMILIA A.P. C1 E3	24	20.984,88	32.757,48	30.990,96			84.733,32
1013	SF-A1-220 MÉDICO/A DE FAMILIA A.P. C2 E1	24	6.994,96	10.919,16	16.015,86			33.929,98
1014	SF-A1-231 MÉDICO/A DE FAMILIA A.P. C2 E3	24	440.682,48	687.907,08	675.497,34			1.804.086,90
1015	SF-A1-234 MÉDICO/A DE FAMILIA A.P. C2 E3	24	167.879,04	262.059,84	313.393,92			743.332,80
1016	SF-A1-235 MÉDICO/A DE FAMILIA A.P. C2 E3	24	13.989,92	21.838,32	30.043,72			65.871,96
1017	SF-A1-239 PEDIATRA A.P. E2 F1	24	76.944,56	120.110,76	120.283,24			317.338,56
1018	SF-A1-241 PEDIATRA A.P. E3 F1	24	125.909,28	196.544,88	215.641,44			538.095,60
1019	SF-A1-242 PEDIATRA A.P. E3 F2	24	20.984,88	32.757,48	42.099,54			95.841,90
1020	SF-A1-243 ODONTOESTOMATÓLOGO/A A.P.	24	104.924,40	163.787,40	75.812,10			344.523,90
1021	SF-A1-251 XEFE/A DE UNIDADE A.P.	24	251.818,56	393.089,76	414.832,32			1.059.740,64
1022	SF-A1-252 COORDINADOR/A DE ÁREA A.P.	24	20.984,88	32.757,48	45.190,32			98.932,68
1023	SF-A1-81 TÉCNICO/A SAÚDE PÚBLICA	24	13.989,92	21.838,32	7.676,76	2.241,40		45.746,40
1024	SF-A1-82 MÉDICO/A SERVIZO NORMAL URXENC	24	6.994,96		6.937,28	1.120,70		15.052,94
1025	SF-A1-89 FARMACÉUTICO/A DE A.P.	24	83.939,52	131.029,92	46.060,56	13.448,40		274.478,40
1026	SF-A1-95 MÉDICO/A NOVO MODELO P.A.C. CO	24	580.581,68	906.290,28	318.585,54			1.805.457,50
8079	I.P.C. GALEGO							
T O T A L			3.064.862,78	4.753.468,44	4.326.672,98	16.810,50		12.161.814,70

ORZAMENTOS DA COMUNIDADE AUTÓNOMA GALEGA. ANO 2012

SECCIÓN	27	LUGO
SERVIZO	03	X.A.P. LUGO
PROGRAMA	414A	FORMACIÓN DE GRADUADOS E POSGRADUADOS

PERSONAL SANITARIO EN FORMACIÓN

LIÑA	D E N O M I N A C I Ó N		GR	N.POST	S O L D O	P. EXTRA	OUTRAS BASICAS	TOTAL BASICAS	TOTAL COMP.	TOTAL RETR.
1027	M-A1-01	PER. RESIDENTE FORMACIÓN	A1	9	119.149,92	24.890,40		144.040,32	5.761,62	149.801,94
1028	M-A1-01/2	PER. RESIDENTE FORMACIÓN	A1	5	33.097,20	8.514,45		41.611,65		41.611,65
1029	M-A1-02	PER. RESIDENTE FORMACIÓN	A1	8	105.911,04	23.894,72		129.805,76	14.004,16	143.809,92
1030	M-A1-02/2	PER. RESIDENTE FORMACIÓN	A1	1	7.149,00	1.839,12		8.988,12		8.988,12
1031	M-A1-03	PER. RESIDENTE FORMACIÓN	A1	8	105.911,04	26.107,20		132.018,24	25.106,88	157.125,12
1032	M-A1-03/2	PER. RESIDENTE FORMACIÓN	A1	2	15.621,84	4.018,80		19.640,64		19.640,64
1033	M-A1-04	PER. RESIDENTE FORMACIÓN	A1	4	52.955,52	14.159,92		67.115,44	18.105,36	85.220,80
1034	M-A1-04/2	PER. RESIDENTE FORMACIÓN	A1	7	59.310,30	15.257,90		74.568,20		74.568,20
8080	I.P.C. GALEGO						2.575,97	2.575,97		2.575,97
T O T A L				44	499.105,86	118.682,51	2.575,97	620.364,34	62.978,02	683.342,36



06 HOSPITAL DA COSTA - BURELA

ORZAMENTOS DA COMUNIDADE AUTÓNOMA GALEGA. ANO 2012

SECCIÓN	27	LUGO
SERVIZO	06	HOSPITAL DA COSTA - BURELA
PROGRAMA	412A	ATENCIÓN ESPECIALIZADA

PERSONAL DIRECTIVO - BÁSICAS

LIÑA	DENOMINACIÓN	GR	N.POST	S O L D O	P.EXTRA	OUTRAS BASICAS	TOTAL BASICAS	T. RETRIB
1035	D-A1-03 DIR. XERENTE A.E.	A1	1	13.308,60	3.106,54		16.415,14	51.045,40
1036	D-A1-08 DIR. MÉDICO/A A.E.	A1	1	13.308,60	3.033,46		16.342,06	49.223,86
1037	D-A1-13 DIR. XESTIÓN A.E.	A1	1	13.308,60	2.960,38		16.268,98	48.712,16
1038	D-A2-02 DIR. ENFERMARÍA A.E.	A2	1	11.507,76	2.795,12		14.302,88	40.114,54
8081	I.P.C. GALEGO					715,54	715,54	715,54
T O T A L			4	51.433,56	11.895,50	715,54	64.044,60	189.811,50

PERSONAL DIRECTIVO - COMPLEMENTARIAS

LIÑA	DENOMINACIÓN	NIV	COM.DESTINO	COM.ESPECIF.	PRODUCT.FIXA	P. R. D.	OUTRAS	TOTAL COMP.
1035	D-A1-03 DIR. XERENTE A.E.	29	10.427,06	24.203,20				34.630,26
1036	D-A1-08 DIR. MÉDICO/A A.E.	28	9.988,72	22.893,08				32.881,80
1037	D-A1-13 DIR. XESTIÓN A.E.	27	9.550,10	22.893,08				32.443,18
1038	D-A2-02 DIR. ENFERMARÍA A.E.	26	8.378,30	17.433,36				25.811,66
8081	I.P.C. GALEGO							
T O T A L			38.344,18	87.422,72				125.766,90

ORZAMENTOS DA COMUNIDADE AUTÓNOMA GALEGA. ANO 2012

SECCIÓN	27	LUGO
SERVIZO	06	HOSPITAL DA COSTA - BURELA
PROGRAMA	412A	ATENCIÓN ESPECIALIZADA

PERSONAL ESTATUTARIO DE XESTIÓN E SERVIZOS - BÁSICAS

LIÑA	DENOMINACIÓN	GR	N.POST	S O L D O	P.EXTRA	OUTRAS BASICAS	TOTAL BASICAS	T. RETRIB
1039	N-A1-02 XEFE/A SECCIÓN-SUBGRUPO A1	A1	2	26.617,20	5.069,00		31.686,20	66.289,44
1040	N-A1-03 PERSOAL TÉCNICO SUPERIOR	A1	1	13.308,60	2.461,42		15.770,02	30.571,24
1041	N-A1-06 PSICÓLOGO/A	A1	1	13.308,60	2.461,42		15.770,02	30.571,24
1042	N-A1-08 TCO. SUPERIOR DE SISTEMAS E TECNOLOX	A1	1	13.308,60	2.461,42		15.770,02	30.571,24
1043	N-A2-02 XEFE/A SECCIÓN-SUBGRUPO A2	A2	3	34.523,28	7.693,62		42.216,90	95.748,84
1044	N-A2-07 TRABALLADOR/A SOCIAL (HOSPITAL)	A2	1	11.507,76	2.345,44		13.853,20	24.487,46
1045	N-A2-08 ENXEÑEIRO/A TÉCNICO	A2	1	11.507,76	2.345,44		13.853,20	24.487,46
1046	N-A2-09 GRUPO XESTIÓN FUNCIÓN ADMTIVA.	A2	2	23.015,52	4.690,88		27.706,40	48.974,92
1047	N-C1-13 XEFE/A DE COCIÑA	C1	1	8.640,24	2.410,38		11.050,62	27.933,78
1048	N-C1-02 XEFE/A GRUPO-SUBGRUPO C1	C1	1	8.640,24	2.123,94		10.764,18	22.691,76
1049	N-C1-05 GRUPO ADMINISTRATIVO FUNCIÓN ADMTIVA	C1	3	25.920,72	6.102,18		32.022,90	57.298,08
1050	N-C1-07 COCIÑEIRO/A	C1	3	25.920,72	6.102,18		32.022,90	59.490,90
1051	N-C1-10 XEFE/A TALLER	C1	1	8.640,24	2.034,06		10.674,30	21.648,48
1052	N-C2-01 XEFE/A GRUPO-SUBGRUPO C2	C2	4	28.764,00	8.267,68		37.031,68	83.558,72
1053	N-C2-02 XEFE/A PERSOAL SUBALTERNO HOSPITAL	C2	1	7.191,00	2.021,98		9.212,98	20.556,06
1054	N-C2-09 GRUPO AUXILIAR DA FUNCIÓN ADMTVA. EQ	C2	43	309.213,00	81.159,92		390.372,92	744.571,66
1055	N-C2-16 CONDUTOR/A INSTALACIÓNS	C2	15	107.865,00	28.311,60		136.176,60	272.254,50
1056	N-C2-18 COSTUREIRO/A	C2	1	7.191,00	1.887,44		9.078,44	16.854,32
1057	N-C2-27 TELEFONISTA	C2	3	21.573,00	5.662,32		27.235,32	50.562,96
1058	N-AP-06 CELADOR/A ENC. LAVANDERÍA	AP	2	13.163,28	3.371,56		16.534,84	35.503,16
1059	N-AP-07 CELADOR/A SEN AT. DIRECTA AO ENFERMO	AP	1	6.581,64	1.685,78		8.267,42	16.046,94
1060	N-AP-12 PINCHE	AP	13	85.561,32	21.915,14		107.476,46	208.610,22
1061	N-AP-03 CELADOR/A AT. DIRECTA AO ENFERMO	AP	29	190.867,56	50.243,66		241.111,22	484.098,16
1062	N-AP-04 CELADOR/A QUIRÓFANO	AP	6	39.489,84	10.395,24		49.885,08	101.306,52
S U M A E S E G U E			139	1.042.320,12	263.223,70		1.305.543,82	2.574.688,06

PERSONAL ESTATUTARIO DE XESTIÓN E SERVIZOS - COMPLEMENTARIAS

LIÑA	DENOMINACIÓN	NIV	COM.DESTINO	COM.ESPECIF.	PRODUCT.FIXA	P. R. D.	OUTRAS	TOTAL COMP.
1039	N-A1-02 XEFE/A SECCIÓN-SUBGRUPO A1	24	13.989,92	16.226,56	4.386,76			34.603,24
1040	N-A1-03 PERSOAL TÉCNICO SUPERIOR	23	6.556,90	6.172,88	2.071,44			14.801,22
1041	N-A1-06 PSICÓLOGO/A	23	6.556,90	6.172,88	2.071,44			14.801,22
1042	N-A1-08 TCO. SUPERIOR DE SISTEMAS E TE	23	6.556,90	6.172,88	2.071,44			14.801,22
1043	N-A2-02 XEFE/A SECCIÓN-SUBGRUPO A2	24	20.984,88	24.339,84	8.207,22			53.531,94
1044	N-A2-07 TRABALLADOR/A SOCIAL (HOSPITAL)	21	5.680,08	3.309,18	1.645,00			10.634,26
1045	N-A2-08 ENXEÑEIRO/A TÉCNICO	21	5.680,08	3.309,18	1.645,00			10.634,26
1046	N-A2-09 GRUPO XESTIÓN FUNCIÓN ADMTIVA.	21	11.360,16	6.618,36	3.290,00			21.268,52
1047	N-C1-13 XEFE/A DE COCIÑA	24	6.994,96	7.152,46	2.735,74			16.883,16
1048	N-C1-02 XEFE/A GRUPO-SUBGRUPO C1	20	5.276,32	4.823,28	1.827,98			11.927,58
1049	N-C1-05 GRUPO ADMINISTRATIVO FUNCIÓN A	18	14.212,38	6.675,48	4.387,32			25.275,18
1050	N-C1-07 COCIÑEIRO/A	18	14.212,38	6.675,48	6.580,14			27.468,00
1051	N-C1-10 XEFE/A TALLER	18	4.737,46	4.408,74	1.827,98			10.974,18
1052	N-C2-01 XEFE/A GRUPO-SUBGRUPO C2	20	21.105,28	18.109,84	7.311,92			46.527,04
1053	N-C2-02 XEFE/A PERSOAL SUBALTERNO HOSP	19	5.006,96	4.142,74	2.193,38			11.343,08
1054	N-C2-09 GRUPO AUXILIAR DA FUNCIÓN ADMT	16	180.563,88	115.999,38	57.635,48			354.198,74
1055	N-C2-16 CONDUTOR/A INSTALACIÓNS	16	62.987,40	52.985,10	20.105,40			136.077,90
1056	N-C2-18 COSTUREIRO/A	16	4.199,16	2.236,36	1.340,36			7.775,88
1057	N-C2-27 TELEFONISTA	16	12.597,48	6.709,08	4.021,08			23.327,64
1058	N-AP-06 CELADOR/A ENC. LAVANDERÍA	13	7.065,80	8.132,32	3.770,20			18.968,32
1059	N-AP-07 CELADOR/A SEN AT. DIRECTA AO E	13	3.532,90	2.927,26	1.319,36			7.779,52
1060	N-AP-12 PINCHE	13	45.927,70	38.054,38	17.151,68			101.133,76
1061	N-AP-03 CELADOR/A AT. DIRECTA AO ENFER	14	110.610,64	94.114,86	38.261,44			242.986,94
1062	N-AP-04 CELADOR/A QUIRÓFANO	14	22.884,96	20.620,32	7.916,16			51.421,44
S U M A E S E G U E			599.281,48	466.088,84	203.773,92			1.269.144,24

ORZAMENTOS DA COMUNIDADE AUTÓNOMA GALEGA. ANO 2012

SECCIÓN	27	LUGO
SERVIZO	06	HOSPITAL DA COSTA - BURELA
PROGRAMA	412A	ATENCIÓN ESPECIALIZADA

PERSOAL RELIXIOSO

LIÑA	D E N O M I N A C I Ó N	GR	N.POST	S O L D O	P. EXTRA	OUTRAS BASICAS	TOTAL BASICAS	TOTAL COMP.	TOTAL RETR.
1063	C-01 CAPELÁN XORNADA COMPLETA		1	11.062,92	2.311,04		13.373,96	534,96	13.908,92
1064	C-02 CAPELÁN MEDIA XORNADA		1	5.531,52	1.155,50		6.687,02	267,44	6.954,46
8083	I.P.C. GALEGO					78,95	78,95		78,95
T O T A L				2	16.594,44	3.466,54	20.139,93	802,40	20.942,33

ORZAMENTOS DA COMUNIDADE AUTÓNOMA GALEGA. ANO 2012

SECCIÓN	27	LUGO
SERVIZO	06	HOSPITAL DA COSTA - BURELA
PROGRAMA	412A	ATENCIÓN ESPECIALIZADA

PERSONAL ESTATUTARIO SANITARIO NON FACULTATIVO - BÁSICAS

LIÑA	DENOMINACIÓN	GR	N.POST	S O L D O	EXTRA	OUTRAS BASICAS	TOTAL BASICAS	T. RETRIB	
1065	S-A2-02 SUPERVISOR/A ÁREA FUNCIONAL	A2	1	11.507,76	2.564,54		14.072,30	30.502,28	
1066	S-A2-03 SUPERVISOR/A UNIDADE	A2	18	207.139,68	44.846,28		251.985,96	518.944,68	
1067	S-A2-12 MATRÓN/A HOSPITAL	A2	6	69.046,56	14.948,76		83.995,32	157.810,32	
1068	S-A2-19 ENFERMEIRO/A SERVIZOS CENTRAIS	A2	30	345.232,80	72.551,40		417.784,20	764.624,40	
1069	S-A2-20 ENFERMEIRO/A UNIDADE HOSPITAL	A2	97	1.116.252,72	234.582,86		1.350.835,58	2.472.285,56	
1070	S-A2-29 FISIOTERAPEUTA HOSPITAL	A2	4	46.031,04	9.673,52		55.704,56	103.035,20	
1071	S-C1-01 TÉCNICO/A ESPECIALISTA	C1	33	285.127,92	67.123,98		352.251,90	633.836,28	
1072	S-C2-03 TCO. EN COIDADOS AUX. DE ENFERMERÍA	C2	98	704.718,00	184.969,12		889.687,12	1.679.986,56	
1073	S-C2-05 TCO. EN COIDADOS AUX. DE ENFERMERÍA	C2	11	79.101,00	20.761,84		99.862,84	185.397,52	
8084	I.P.C. GALEGO					22.900,05	22.900,05	22.900,05	
T O T A L				298	2.864.157,48	652.022,30	22.900,05	3.539.079,83	6.569.322,85

PERSONAL ESTATUTARIO SANITARIO NON FACULTATIVO - COMPLEMENTARIAS

LIÑA	DENOMINACIÓN	NIV	COM.DESTINO	COM.ESPECIF.	PRODUCT.FIXA	P. R. D.	OUTRAS	TOTAL COMP.
1065	S-A2-02 SUPERVISOR/A ÁREA FUNCIONAL	24	6.994,96	7.241,64	2.193,38			16.429,98
1066	S-A2-03 SUPERVISOR/A UNIDADE	23	118.024,20	110.552,40	38.382,12			266.958,72
1067	S-A2-12 MATRÓN/A HOSPITAL	23	39.341,40	22.044,96	12.428,64			73.815,00
1068	S-A2-19 ENFERMEIRO/A SERVIZOS CENTRAIS	22	183.540,00	106.638,00	56.662,20			346.840,20
1069	S-A2-20 ENFERMEIRO/A UNIDADE HOSPITAL	22	593.446,00	344.796,20	183.207,78			1.121.449,98
1070	S-A2-29 FISIOTERAPEUTA HOSPITAL	22	24.472,00	15.303,68	7.554,96			47.330,64
1071	S-C1-01 TÉCNICO/A ESPECIALISTA	18	156.336,18	76.987,68	48.260,52			281.584,38
1072	S-C2-03 TCO. EN COIDADOS AUX. DE ENFER	16	411.517,68	247.426,48	131.355,28			790.299,44
1073	S-C2-05 TCO. EN COIDADOS AUX. DE ENFER	16	46.190,76	24.599,96	14.743,96			85.534,68
8084	I.P.C. GALEGO							
T O T A L			1.579.863,18	955.591,00	494.788,84			3.030.243,02

ORZAMENTOS DA COMUNIDADE AUTÓNOMA GALEGA. ANO 2012

SECCIÓN	27	LUGO
SERVIZO	06	HOSPITAL DA COSTA - BURELA
PROGRAMA	412A	ATENCIÓN ESPECIALIZADA

PERSONAL ESTATUTARIO SANITARIO FACULTATIVO - BÁSICAS

LIÑA	DENOMINACIÓN	GR	N.POST	S O L D O	P.EXTRA	OUTRAS BASICAS	TOTAL BASICAS	T. RETRIB
1074	SF-A1-04 XEFE/A SERVIZO CON C. E.	A1	4	53.234,40	12.133,84		65.368,24	232.172,64
1075	SF-A1-05 XEFE/A SERVIZO SEN C. E.	A1	1	13.308,60	3.033,46		16.342,06	44.697,66
1076	SF-A1-10 XEFE/A UNIDADE ADMISIÓN	A1	1	13.308,60	2.765,08		16.073,68	51.254,00
1077	SF-A1-11 XEFE/A UNIDADE URXENCIAS	A1	1	13.308,60	2.765,08		16.073,68	51.254,00
1078	SF-A1-12 XEFE/A SECCIÓN CON C. E.	A1	5	66.543,00	13.825,40		80.368,40	256.270,00
1079	SF-A1-13 XEFE/A SECCIÓN SEN C. E.	A1	1	13.308,60	2.765,08		16.073,68	39.121,88
1080	SF-A1-14 ADXUNTO/A ESPECIALISTA ÁREA CON C. E	A1	63	838.441,80	159.673,50		998.115,30	2.802.131,64
1081	SF-A1-15 ADXUNTO/A ESPECIALISTA ÁREA SEN C. E	A1	11	146.394,60	27.879,50		174.274,10	369.150,32
1082	SF-A1-16 MÉDICO/A URXENCIAS HOSPITALARIAS CON	A1	10	133.086,00	25.345,00		158.431,00	444.782,80
1083	SF-A1-18 MÉDICO/A ADMISIÓN E DOCUMENTACIÓN CL	A1	1	13.308,60	2.534,50		15.843,10	44.478,28
8085	I.P.C. GALEGO					12.583,84	12.583,84	12.583,84
T O T A L			98	1.304.242,80	252.720,44	12.583,84	1.569.547,08	4.347.897,06

PERSONAL ESTATUTARIO SANITARIO FACULTATIVO - COMPLEMENTARIAS

LIÑA	DENOMINACIÓN	NIV	COM.DESTINO	COM.ESPECIF.	PRODUCT.FIXA	P. R. D.	OUTRAS	TOTAL COMP.
1074	SF-A1-04 XEFE/A SERVIZO CON C. E.	28	39.954,88	53.382,00	68.671,68	4.795,84		166.804,40
1075	SF-A1-05 XEFE/A SERVIZO SEN C. E.	28	9.988,72		17.167,92	1.198,96		28.355,60
1076	SF-A1-10 XEFE/A UNIDADE ADMISIÓN	26	8.378,30	12.132,12	13.493,20	1.176,70		35.180,32
1077	SF-A1-11 XEFE/A UNIDADE URXENCIAS	26	8.378,30	12.132,12	13.493,20	1.176,70		35.180,32
1078	SF-A1-12 XEFE/A SECCIÓN CON C. E.	26	41.891,50	60.660,60	67.466,00	5.883,50		175.901,60
1079	SF-A1-13 XEFE/A SECCIÓN SEN C. E.	26	8.378,30		13.493,20	1.176,70		23.048,20
1080	SF-A1-14 ADXUNTO/A ESPECIALISTA ÁREA CO	24	440.682,48	687.907,08	604.822,68	70.604,10		1.804.016,34
1081	SF-A1-15 ADXUNTO/A ESPECIALISTA ÁREA SE	24	76.944,56		105.603,96	12.327,70		194.876,22
1082	SF-A1-16 MÉDICO/A URXENCIAS HOSPITALARI	24	69.949,60	109.191,60	96.003,60	11.207,00		286.351,80
1083	SF-A1-18 MÉDICO/A ADMISIÓN E DOCUMENTAC	24	6.994,96	10.919,16	9.600,36	1.120,70		28.635,18
8085	I.P.C. GALEGO							
T O T A L			711.541,60	946.324,68	1.009.815,80	110.667,90		2.778.349,98



07 HOSPITAL DE MONFORTE

ORZAMENTOS DA COMUNIDADE AUTÓNOMA GALEGA. ANO 2012

SECCIÓN	27	LUGO
SERVIZO	07	HOSPITAL DE MONFORTE
PROGRAMA	412A	ATENCIÓN ESPECIALIZADA

PERSONAL DIRECTIVO - BÁSICAS

LIÑA	DENOMINACIÓN		GR	N.POST	S O L D O	P.EXTRA	OUTRAS BASICAS	TOTAL BASICAS	T. RETRIB
1084	D-A1-05	DIR. XERENTE A.E.	A1	1	13.308,60	3.106,54		16.415,14	40.072,20
1085	D-A1-10	DIR. MÉDICO/A A.E.	A1	1	13.308,60	3.033,46		16.342,06	38.911,32
1086	D-A1-15	DIR. XESTIÓN A.E.	A1	1	13.308,60	2.960,38		16.268,98	38.399,62
1087	D-A2-04	DIR. ENFERMARÍA A.E.	A2	1	11.507,76	2.795,12		14.302,88	30.633,04
8086	I.P.C. GALEGO						560,09	560,09	560,09
T O T A L				4	51.433,56	11.895,50	560,09	63.889,15	148.576,27

PERSONAL DIRECTIVO - COMPLEMENTARIAS

LIÑA	DENOMINACIÓN		NIV	COM.DESTINO	COM.ESPECIF.	PRODUCT.FIXA	P. R. D.	OUTRAS	TOTAL COMP.
1084	D-A1-05	DIR. XERENTE A.E.	29	10.427,06	13.230,00				23.657,06
1085	D-A1-10	DIR. MÉDICO/A A.E.	28	9.988,72	12.580,54				22.569,26
1086	D-A1-15	DIR. XESTIÓN A.E.	27	9.550,10	12.580,54				22.130,64
1087	D-A2-04	DIR. ENFERMARÍA A.E.	26	8.378,30	7.951,86				16.330,16
8086	I.P.C. GALEGO								
T O T A L				38.344,18	46.342,94				84.687,12

ORZAMENTOS DA COMUNIDADE AUTÓNOMA GALEGA. ANO 2012

SECCIÓN	27	LUGO
SERVIZO	07	HOSPITAL DE MONFORTE
PROGRAMA	412A	ATENCIÓN ESPECIALIZADA

PERSONAL ESTATUTARIO DE XESTIÓN E SERVIZOS - BÁSICAS

LIÑA	DENOMINACIÓN	GR	N.POST	S O L D O	P.EXTRA	OUTRAS BASICAS	TOTAL BASICAS	T. RETRIB	
1088	N-A1-03	PERSONAL TÉCNICO SUPERIOR	A1	1	13.308,60	2.461,42		15.770,02	30.571,24
1089	N-A1-05	GRUPO TCO. FUNCIÓN ADMTVA.	A1	1	13.308,60	2.461,42		15.770,02	30.571,24
1090	N-A2-01	XEFE/A SERVIZO-SUBGRUPO A2	A2	1	11.507,76	2.795,12		14.302,88	35.520,86
1091	N-A2-02	XEFE/A SECCIÓN-SUBGRUPO A2	A2	4	46.031,04	10.258,16		56.289,20	127.665,12
1092	N-A2-07	TRABALLADOR/A SOCIAL (HOSPITAL)	A2	1	11.507,76	2.345,44		13.853,20	24.487,46
1093	N-A2-09	GRUPO XESTIÓN FUNCIÓN ADMTVA.	A2	1	11.507,76	2.345,44		13.853,20	24.487,46
1094	N-C1-13	XEFE/A DE COCÍÑA	C1	1	8.640,24	2.410,38		11.050,62	27.933,78
1095	N-C1-02	XEFE/A GRUPO-SUBGRUPO C1	C1	3	25.920,72	6.371,82		32.292,54	68.075,28
1096	N-C1-05	GRUPO ADMINISTRATIVO FUNCIÓN ADMTVA	C1	1	8.640,24	2.034,06		10.674,30	19.099,36
1097	N-C1-07	COCÍNEIRO/A	C1	2	17.280,48	4.068,12		21.348,60	39.660,60
1098	N-C1-10	XEFE/A TALLER	C1	1	8.640,24	2.034,06		10.674,30	21.648,48
1099	N-C1-12	TCO. ESPECIALISTA EN SISTEMAS E TECN	C1	2	17.280,48	4.068,12		21.348,60	38.198,72
1100	N-C2-02	XEFE/A PERSONAL SUBALTERNO HOSPITAL	C2	1	7.191,00	2.021,98		9.212,98	20.556,06
1101	N-C2-04	XEFE/A EQUIPO-SUBGRUPO C2	C2	1	7.191,00	1.977,04		9.168,04	19.937,12
1102	N-C2-07	ALBANEL	C2	1	7.191,00	1.887,44		9.078,44	16.854,32
1103	N-C2-09	GRUPO AUXILIAR DA FUNCIÓN ADMTVA. EQ	C2	31	222.921,00	58.510,64		281.431,64	536.784,22
1104	N-C2-12	CALEFACTOR/A FORNO CREMATARIO	C2	6	43.146,00	11.324,64		54.470,64	106.164,24
1105	N-C2-13	CARPINTEIRO/A	C2	1	7.191,00	1.887,44		9.078,44	16.854,32
1106	N-C2-16	CONDUTOR/A INSTALACIÓNS	C2	5	35.955,00	9.437,20		45.392,20	90.751,50
1107	N-C2-18	COSTUREIRO/A	C2	1	7.191,00	1.887,44		9.078,44	16.854,32
1108	N-C2-19	ELECTRICISTA	C2	1	7.191,00	1.887,44		9.078,44	16.854,32
1109	N-C2-20	FONTANEIRO/A	C2	1	7.191,00	1.887,44		9.078,44	16.854,32
1110	N-C2-27	TELEFONISTA	C2	3	21.573,00	5.662,32		27.235,32	50.562,96
1111	N-C2-29	MECÁNICO/A	C2	1	7.191,00	1.887,44		9.078,44	16.854,32
S U M A E S E G U E				72	574.696,92	143.912,02		718.608,94	1.413.801,62

PERSONAL ESTATUTARIO DE XESTIÓN E SERVIZOS - COMPLEMENTARIAS

LIÑA	DENOMINACIÓN	NIV	COM.DESTINO	COM.ESPECIF.	PRODUCT.FIXA	P. R. D.	OUTRAS	TOTAL COMP.
1088	N-A1-03	PERSONAL TÉCNICO SUPERIOR	23	6.556,90	6.172,88	2.071,44		14.801,22
1089	N-A1-05	GRUPO TCO. FUNCIÓN ADMTVA.	23	6.556,90	6.172,88	2.071,44		14.801,22
1090	N-A2-01	XEFE/A SERVIZO-SUBGRUPO A2	26	8.378,30	9.860,34	2.979,34		21.217,98
1091	N-A2-02	XEFE/A SECCIÓN-SUBGRUPO A2	24	27.979,84	32.453,12	10.942,96		71.375,92
1092	N-A2-07	TRABALLADOR/A SOCIAL (HOSPITAL)	21	5.680,08	3.309,18	1.645,00		10.634,26
1093	N-A2-09	GRUPO XESTIÓN FUNCIÓN ADMTVA.	21	5.680,08	3.309,18	1.645,00		10.634,26
1094	N-C1-13	XEFE/A DE COCÍÑA	24	6.994,96	7.152,46	2.735,74		16.883,16
1095	N-C1-02	XEFE/A GRUPO-SUBGRUPO C1	20	15.828,96	14.469,84	5.483,94		35.782,74
1096	N-C1-05	GRUPO ADMINISTRATIVO FUNCIÓN A	18	4.737,46	2.225,16	1.462,44		8.425,06
1097	N-C1-07	COCÍNEIRO/A	18	9.474,92	4.450,32	4.386,76		18.312,00
1098	N-C1-10	XEFE/A TALLER	18	4.737,46	4.408,74	1.827,98		10.974,18
1099	N-C1-12	TCO. ESPECIALISTA EN SISTEMAS	18	9.474,92	4.450,32	2.924,88		16.850,12
1100	N-C2-02	XEFE/A PERSONAL SUBALTERNO HOSP	19	5.006,96	4.142,74	2.193,38		11.343,08
1101	N-C2-04	XEFE/A EQUIPO-SUBGRUPO C2	18	4.737,46	4.203,64	1.827,98		10.769,08
1102	N-C2-07	ALBANEL	16	4.199,16	2.236,36	1.340,36		7.775,88
1103	N-C2-09	GRUPO AUXILIAR DA FUNCIÓN ADMT	16	130.173,96	83.627,46	41.551,16		255.352,58
1104	N-C2-12	CALEFACTOR/A FORNO CREMATARIO	16	25.194,96	18.456,48	8.042,16		51.693,60
1105	N-C2-13	CARPINTEIRO/A	16	4.199,16	2.236,36	1.340,36		7.775,88
1106	N-C2-16	CONDUTOR/A INSTALACIÓNS	16	20.995,80	17.661,70	6.701,80		45.359,30
1107	N-C2-18	COSTUREIRO/A	16	4.199,16	2.236,36	1.340,36		7.775,88
1108	N-C2-19	ELECTRICISTA	16	4.199,16	2.236,36	1.340,36		7.775,88
1109	N-C2-20	FONTANEIRO/A	16	4.199,16	2.236,36	1.340,36		7.775,88
1110	N-C2-27	TELEFONISTA	16	12.597,48	6.709,08	4.021,08		23.327,64
1111	N-C2-29	MECÁNICO/A	16	4.199,16	2.236,36	1.340,36		7.775,88
S U M A E S E G U E			335.982,36	246.653,68	112.556,64			695.192,68

ORZAMENTOS DA COMUNIDADE AUTÓNOMA GALEGA. ANO 2012

SECCIÓN	27	LUGO
SERVIZO	07	HOSPITAL DE MONFORTE
PROGRAMA	412A	ATENCIÓN ESPECIALIZADA

PERSONAL ESTATUTARIO DE XESTIÓN E SERVIZOS - BÁSICAS

LIÑA	DENOMINACIÓN	GR	N.POST	SOLD O	P.EXTRA	OUTRAS BASICAS	TOTAL BASICAS	T. RETRIB
	SUMAS ANTERIORES		72	574.696,92	143.912,02		718.608,94	1.413.801,62
1112	N-AP-09 LAVANDEIRO/A	AP	3	19.744,92	5.057,34		24.802,26	48.140,82
1113	N-AP-12 PINCHE	AP	14	92.142,96	23.600,92		115.743,88	224.657,16
1114	N-AP-13 PASADOR/A DE FERRO	AP	3	19.744,92	5.057,34		24.802,26	48.140,82
1115	N-AP-03 CELADOR/A AT. DIRECTA AO ENFERMO	AP	33	217.194,12	57.173,82		274.367,94	550.870,32
1116	N-AP-04 CELADOR/A QUIRÓFANO	AP	2	13.163,28	3.465,08		16.628,36	33.768,84
8087	I.P.C. GALEGO					8.075,87	8.075,87	8.075,87
T O T A L			127	936.687,12	238.266,52	8.075,87	1.183.029,51	2.327.455,45

PERSONAL ESTATUTARIO DE XESTIÓN E SERVIZOS - COMPLEMENTARIAS

LIÑA	DENOMINACIÓN	NIV	COM.DESTINO	COM.ESPECIF.	PRODUCT.FIXA	P. R. D.	OUTRAS	TOTAL COMP.
	SUMAS ANTERIORES		335.982,36	246.653,68	112.556,64			695.192,68
1112	N-AP-09 LAVANDEIRO/A	13	10.598,70	8.781,78	3.958,08			23.338,56
1113	N-AP-12 PINCHE	13	49.460,60	40.981,64	18.471,04			108.913,28
1114	N-AP-13 PASADOR/A DE FERRO	13	10.598,70	8.781,78	3.958,08			23.338,56
1115	N-AP-03 CELADOR/A AT. DIRECTA AO ENFER	14	125.867,28	107.096,22	43.538,88			276.502,38
1116	N-AP-04 CELADOR/A QUIRÓFANO	14	7.628,32	6.873,44	2.638,72			17.140,48
8087	I.P.C. GALEGO							
T O T A L			540.135,96	419.168,54	185.121,44			1.144.425,94

ORZAMENTOS DA COMUNIDADE AUTÓNOMA GALEGA. ANO 2012

SECCIÓN	27	LUGO
SERVIZO	07	HOSPITAL DE MONFORTE
PROGRAMA	412A	ATENCIÓN ESPECIALIZADA

PERSONAL ESTATUTARIO DE COTA

LIÑA	D E N O M I N A C I Ó N	GR	N.POST	S O L D O	P. EXTRA	OUTRAS BASICAS	TOTAL BASICAS	TOTAL COMP.	TOTAL RETR.
1117	Q-A1-08 OFTALMOLOXÍA	A1	1	12.321,36	3.547,84		15.869,20	5.483,38	21.352,58
8088	I.P.C. GALEGO					80,80	80,80		80,80
T O T A L									
			1	12.321,36	3.547,84	80,80	15.950,00	5.483,38	21.433,38

ORZAMENTOS DA COMUNIDADE AUTÓNOMA GALEGA. ANO 2012

SECCIÓN	27	LUGO
SERVIZO	07	HOSPITAL DE MONFORTE
PROGRAMA	412A	ATENCIÓN ESPECIALIZADA

PERSONAL ESTATUTARIO SANITARIO NON FACULTATIVO - BÁSICAS

LIÑA	DENOMINACIÓN	GR	N.POST	S O L D O	EXTRA	OUTRAS BASICAS	TOTAL BASICAS	T. RETRIB
1119	S-A2-02 SUPERVISOR/A ÁREA FUNCIONAL	A2	3	34.523,28	7.693,62		42.216,90	91.506,84
1120	S-A2-03 SUPERVISOR/A UNIDADE	A2	8	92.062,08	19.931,68		111.993,76	230.642,08
1121	S-A2-12 MATRÓN/A HOSPITAL	A2	6	69.046,56	14.948,76		83.995,32	157.810,32
1122	S-A2-19 ENFERMEIRO/A SERVIZOS CENTRAIS	A2	40	460.310,40	96.735,20		557.045,60	1.019.499,20
1123	S-A2-20 ENFERMEIRO/A UNIDADE HOSPITAL	A2	54	621.419,04	130.592,52		752.011,56	1.376.323,92
1124	S-A2-29 FISIOTERAPEUTA HOSPITAL	A2	5	57.538,80	12.091,90		69.630,70	128.794,00
1125	S-C1-01 TÉCNICO/A ESPECIALISTA	C1	33	285.127,92	67.123,98		352.251,90	633.836,28
1126	S-C2-03 TCO. EN COIDADOS AUX. DE ENFERMERÍA	C2	46	330.786,00	86.822,24		417.608,24	788.565,12
1127	S-C2-04 TCO. EN COIDADOS AUX. DE ENFERMERÍA	C2	29	208.539,00	54.735,76		263.274,76	497.138,88
1128	S-C2-05 TCO. EN COIDADOS AUX. DE ENFERMERÍA	C2	15	107.865,00	28.311,60		136.176,60	252.814,80
1129	S-C2-08 TÉCNICO/A EN FARMACIA	C2	1	7.191,00	1.887,44		9.078,44	17.142,72
8090	I.P.C. GALEGO					18.166,71	18.166,71	18.166,71
T O T A L			240	2.274.409,08	520.874,70	18.166,71	2.813.450,49	5.212.240,87

PERSONAL ESTATUTARIO SANITARIO NON FACULTATIVO - COMPLEMENTARIAS

LIÑA	DENOMINACIÓN	NIV	COM.DESTINO	COM.ESPECIF.	PRODUCT.FIXA	P. R. D.	OUTRAS	TOTAL COMP.
1119	S-A2-02 SUPERVISOR/A ÁREA FUNCIONAL	24	20.984,88	21.724,92	6.580,14			49.289,94
1120	S-A2-03 SUPERVISOR/A UNIDADE	23	52.455,20	49.134,40	17.058,72			118.648,32
1121	S-A2-12 MATRÓN/A HOSPITAL	23	39.341,40	22.044,96	12.428,64			73.815,00
1122	S-A2-19 ENFERMEIRO/A SERVIZOS CENTRAIS	22	244.720,00	142.184,00	75.549,60			462.453,60
1123	S-A2-20 ENFERMEIRO/A UNIDADE HOSPITAL	22	330.372,00	191.948,40	101.991,96			624.312,36
1124	S-A2-29 FISIOTERAPEUTA HOSPITAL	22	30.590,00	19.129,60	9.443,70			59.163,30
1125	S-C1-01 TÉCNICO/A ESPECIALISTA	18	156.336,18	76.987,68	48.260,52			281.584,38
1126	S-C2-03 TCO. EN COIDADOS AUX. DE ENFER	16	193.161,36	116.138,96	61.656,56			370.956,88
1127	S-C2-04 TCO. EN COIDADOS AUX. DE ENFER	16	121.775,64	73.218,04	38.870,44			233.864,12
1128	S-C2-05 TCO. EN COIDADOS AUX. DE ENFER	16	62.987,40	33.545,40	20.105,40			116.638,20
1129	S-C2-08 TÉCNICO/A EN FARMACIA	16	4.199,16	2.524,76	1.340,36			8.064,28
8090	I.P.C. GALEGO							
T O T A L			1.256.923,22	748.581,12	393.286,04			2.398.790,38

ORZAMENTOS DA COMUNIDADE AUTÓNOMA GALEGA. ANO 2012

SECCIÓN	27	LUGO
SERVIZO	07	HOSPITAL DE MONFORTE
PROGRAMA	412A	ATENCIÓN ESPECIALIZADA

PERSONAL ESTATUTARIO SANITARIO FACULTATIVO - BÁSICAS

LIÑA	DENOMINACIÓN	GR	N.POST	S O L D O	P.EXTRA	OUTRAS BASICAS	TOTAL BASICAS	T. RETRIB
1130	SF-A1-02 COORDINADOR/A URXENCIAS	A1	1	13.308,60	3.033,46		16.342,06	58.043,16
1131	SF-A1-04 XEFE/A SERVIZO CON C. E.	A1	3	39.925,80	9.100,38		49.026,18	174.129,48
1132	SF-A1-10 XEFE/A UNIDADE ADMISIÓN	A1	1	13.308,60	2.765,08		16.073,68	51.254,00
1133	SF-A1-12 XEFE/A SECCIÓN CON C. E.	A1	8	106.468,80	22.120,64		128.589,44	410.032,00
1134	SF-A1-13 XEFE/A SECCIÓN SEN C. E.	A1	1	13.308,60	2.765,08		16.073,68	39.121,88
1135	SF-A1-14 ADXUNTO/A ESPECIALISTA ÁREA CON C. E	A1	50	665.430,00	126.725,00		792.155,00	2.223.914,00
1136	SF-A1-15 ADXUNTO/A ESPECIALISTA ÁREA SEN C. E	A1	5	66.543,00	12.672,50		79.215,50	167.795,60
1137	SF-A1-16 MÉDICO/A URXENCIAS HOSPITALARIAS CON	A1	11	146.394,60	27.879,50		174.274,10	489.261,08
1138	SF-A1-18 MÉDICO/A ADMISIÓN E DOCUMENTACIÓN CL	A1	2	26.617,20	5.069,00		31.686,20	88.956,56
8091	I.P.C. GALEGO					10.769,71	10.769,71	10.769,71
T O T A L			82	1.091.305,20	212.130,64	10.769,71	1.314.205,55	3.713.277,47

PERSONAL ESTATUTARIO SANITARIO FACULTATIVO - COMPLEMENTARIAS

LIÑA	DENOMINACIÓN	NIV	COM.DESTINO	COM.ESPECIF.	PRODUCT.FIXA	P. R. D.	OUTRAS	TOTAL COMP.
1130	SF-A1-02 COORDINADOR/A URXENCIAS	28	9.988,72	13.345,50	17.167,92	1.198,96		41.701,10
1131	SF-A1-04 XEFE/A SERVIZO CON C. E.	28	29.966,16	40.036,50	51.503,76	3.596,88		125.103,30
1132	SF-A1-10 XEFE/A UNIDADE ADMISIÓN	26	8.378,30	12.132,12	13.493,20	1.176,70		35.180,32
1133	SF-A1-12 XEFE/A SECCIÓN CON C. E.	26	67.026,40	97.056,96	107.945,60	9.413,60		281.442,56
1134	SF-A1-13 XEFE/A SECCIÓN SEN C. E.	26	8.378,30		13.493,20	1.176,70		23.048,20
1135	SF-A1-14 ADXUNTO/A ESPECIALISTA ÁREA CO	24	349.748,00	545.958,00	480.018,00	56.035,00		1.431.759,00
1136	SF-A1-15 ADXUNTO/A ESPECIALISTA ÁREA SE	24	34.974,80		48.001,80	5.603,50		88.580,10
1137	SF-A1-16 MÉDICO/A URXENCIAS HOSPITALARI	24	76.944,56	120.110,76	105.603,96	12.327,70		314.986,98
1138	SF-A1-18 MÉDICO/A ADMISIÓN E DOCUMENTAC	24	13.989,92	21.838,32	19.200,72	2.241,40		57.270,36
8091	I.P.C. GALEGO							
T O T A L			599.395,16	850.478,16	856.428,16	92.770,44		2.399.071,92



97 DIRECCION PROVINCIAL DE LUGO

ORZAMENTOS DA COMUNIDADE AUTÓNOMA GALEGA. ANO 2012

SECCIÓN	27	LUGO
SERVIZO	97	DIRECCION PROVINCIAL DE LUGO
PROGRAMA	411A	DIRECCIÓN E SERVIZOS XERAIS DE SANIDADE

PERSONAL FUNCIONARIO - BÁSICAS

LIÑA	DENOMINACIÓN	GR	N.POST	S O L D O	EXTRA	OUTRAS BASICAS	TOTAL BASICAS	T. RETRIB
1139	F-A1-01 DTOR. PROVINCIAL	A1	1	13.308,60	3.306,22		16.614,82	49.269,36
1140	F-A1-03 LETRADO XEFE	A1	1	13.308,60	3.306,22		16.614,82	49.269,36
1141	F-A1-07 XEFE DE SERVIZO PROVINCIAL	A1	2	26.617,20	6.067,04		32.684,24	81.871,16
1142	F-A1-05 SECRETARIO PROVINCIAL	A1	1	13.308,60	3.033,52		16.342,12	42.312,76
1143	F-A1-06 LETRADO	A1	1	13.308,60	3.033,52		16.342,12	42.312,76
1144	F-A1-14 XEFE SECCIÓN PROVINCIAL	A1	6	79.851,60	15.645,96		95.497,56	210.754,32
1145	F-A2-04 POSTO BASE GRUPO A2	A2	1	11.507,76	2.098,62		13.606,38	24.061,72
1146	F-C1-03 OPERADOR DE ORDENADOR	C1	1	8.640,24	2.034,18		10.674,42	23.301,62
1147	F-C1-04 XEFE NEGOCIADO PROVINCIAL	C1	7	60.481,68	14.239,26		74.720,94	153.016,22
1148	F-C2-02 SECRETARIA DIRECTOR PROVINCIAL	C2	1	7.191,00	1.977,16		9.168,16	20.353,20
1149	F-C2-05 XEFE DE GRUPO	C2	9	64.719,00	16.178,40		80.897,40	167.617,80
1150	F-C2-07 POSTO BASE SUBGRUPO C2	C2	2	14.382,00	3.415,44		17.797,44	35.429,52
1151	F-AP-01 XEFE PERSONAL SUBALTERNO	AP	1	6.581,64	1.732,64		8.314,28	18.290,58
1152	F-AP-02 POSTO BASE AGR. PROF.	AP	2	13.163,28	3.090,88		16.254,16	32.803,96
8092	I.P.C. GALEGO					3.597,34	3.597,34	3.597,34
T O T A L			36	346.369,80	79.159,06	3.597,34	429.126,20	954.261,68

PERSONAL FUNCIONARIO - COMPLEMENTARIAS

LIÑA	DENOMINACIÓN	NIV	COM.DESTINO	COM.ESPECIF.	PRODUCT.FIXA	P. R. D.	OUTRAS	TOTAL COMP.
1139	F-A1-01 DTOR. PROVINCIAL	30	11.625,00	21.029,54				32.654,54
1140	F-A1-03 LETRADO XEFE	30	11.625,00	21.029,54				32.654,54
1141	F-A1-07 XEFE DE SERVIZO PROVINCIAL	28B	19.977,60	29.209,32				49.186,92
1142	F-A1-05 SECRETARIO PROVINCIAL	28A	9.988,80	15.981,84				25.970,64
1143	F-A1-06 LETRADO	28A	9.988,80	15.981,84				25.970,64
1144	F-A1-14 XEFE SECCIÓN PROVINCIAL	25	44.601,84	70.654,92				115.256,76
1145	F-A2-04 POSTO BASE GRUPO A2	16	4.199,16	6.256,18				10.455,34
1146	F-C1-03 OPERADOR DE ORDENADOR	18	4.737,48	6.447,56			1.442,16	12.627,20
1147	F-C1-04 XEFE NEGOCIADO PROVINCIAL	18	33.162,36	45.132,92				78.295,28
1148	F-C2-02 SECRETARIA DIRECTOR PROVINCIAL	18	4.737,48	6.447,56				11.185,04
1149	F-C2-05 XEFE DE GRUPO	14	32.941,08	53.779,32				86.720,40
1150	F-C2-07 POSTO BASE SUBGRUPO C2	12	6.241,68	11.390,40				17.632,08
1151	F-AP-01 XEFE PERSONAL SUBALTERNO	14	3.814,20	6.162,10				9.976,30
1152	F-AP-02 POSTO BASE AGR. PROF.	10	5.382,00	11.167,80				16.549,80
8092	I.P.C. GALEGO							
T O T A L			203.022,48	320.670,84			1.442,16	525.135,48



ANEXO DE PERSOAL

32 OURENSE



01 COMPLEXO HOSPITALARIO DE OURENSE

ORZAMENTOS DA COMUNIDADE AUTÓNOMA GALEGA. ANO 2012

SECCIÓN	32	OURENSE
SERVIZO	01	COMPLEXO HOSPITALARIO DE OURENSE
PROGRAMA	412A	ATENCIÓN ESPECIALIZADA

PERSONAL DIRECTIVO - BÁSICAS

LIÑA	DENOMINACIÓN	GR	N.POST	S O L D O	P.EXTRA	OUTRAS BASICAS	TOTAL BASICAS	T. RETRIB
1154	D-A1-32 XERENTE/A XERAL	A1	1	13.308,60	3.106,54		16.415,14	56.053,20
1155	D-A1-37 DIR. DE CENTRO	A1	2	26.617,20	6.213,08		32.830,28	104.546,96
1156	D-A1-33 DIR. OPERATIVO/A	A1	1	13.308,60	3.033,46		16.342,06	53.469,92
1157	D-A1-17 SUBDIR. MÉDICO/A A.E.	A1	2	26.617,20	5.920,76		32.537,96	97.424,32
1158	D-A1-34 DIR. RR.HH. E RR.LL.	A1	1	13.308,60	2.960,38		16.268,98	52.958,22
1159	D-A1-35 DIR. RR.EE. E SS.XX.	A1	1	13.308,60	2.960,38		16.268,98	52.958,22
1160	D-A1-42 SUBDIR. RR.EE. E SERV. XERAIS	A1	1	13.308,60	2.765,08		16.073,68	47.345,06
1161	D-A1-43 SUBDIR. RR.HH. E RR.LL.	A1	1	13.308,60	2.765,08		16.073,68	47.345,06
1162	D-A2-01 DIR. ENFERMARÍA A.E.	A2	1	11.507,76	2.795,12		14.302,88	44.360,60
1163	D-A2-06 SUBDIR. ENFERMARÍA A.E.	A2	2	23.015,52	5.275,24		28.290,76	78.024,64
8094	I.P.C. GALEGO					2.400,88	2.400,88	2.400,88
T O T A L			13	167.609,28	37.795,12	2.400,88	207.805,28	636.887,08

PERSONAL DIRECTIVO - COMPLEMENTARIAS

LIÑA	DENOMINACIÓN	NIV	COM.DESTINO	COM.ESPECIF.	PRODUCT.FIXA	P. R. D.	OUTRAS	TOTAL COMP.
1154	D-A1-32 XERENTE/A XERAL	29	10.427,06	29.211,00				39.638,06
1155	D-A1-37 DIR. DE CENTRO	29	20.854,12	50.862,56				71.716,68
1156	D-A1-33 DIR. OPERATIVO/A	28	9.988,72	27.139,14				37.127,86
1157	D-A1-17 SUBDIR. MÉDICO/A A.E.	27	19.100,20	45.786,16				64.886,36
1158	D-A1-34 DIR. RR.HH. E RR.LL.	27	9.550,10	27.139,14				36.689,24
1159	D-A1-35 DIR. RR.EE. E SS.XX.	27	9.550,10	27.139,14				36.689,24
1160	D-A1-42 SUBDIR. RR.EE. E SERV. XERAIS	26	8.378,30	22.893,08				31.271,38
1161	D-A1-43 SUBDIR. RR.HH. E RR.LL.	26	8.378,30	22.893,08				31.271,38
1162	D-A2-01 DIR. ENFERMARÍA A.E.	26	8.378,30	21.679,42				30.057,72
1163	D-A2-06 SUBDIR. ENFERMARÍA A.E.	25	14.867,16	34.866,72				49.733,88
8094	I.P.C. GALEGO							
T O T A L			119.472,36	309.609,44				429.081,80

ORZAMENTOS DA COMUNIDADE AUTÓNOMA GALEGA. ANO 2012

SECCIÓN	32	OURENSE
SERVIZO	01	COMPLEXO HOSPITALARIO DE OURENSE
PROGRAMA	412A	ATENCIÓN ESPECIALIZADA

PERSONAL FUNCIONARIO - BÁSICAS

LIÑA	DENOMINACIÓN	GR	N.POST	S O L D O	EXTRA	OUTRAS BASICAS	TOTAL BASICAS	T. RETRIB
1164	F-A1-40 ADMINISTRADOR	A1	1	13.308,60	2.607,66		15.916,26	35.125,72
1165	F-A2-09 DTOR ENFERMARIA	A2	1	11.507,76	2.637,70		14.145,46	33.354,92
1166	F-A2-08 A.T.S./D.U.E.	A2	6	69.046,56	13.130,04		82.176,60	149.286,84
1167	F-C1-05 POSTO BASE SUBGRUPO C1	C1	1	8.640,24	1.854,62		10.494,86	20.130,46
1168	F-C2-07 POSTO BASE SUBGRUPO C2	C2	1	7.191,00	1.707,72		8.898,72	17.714,76
8095	I.P.C. GALEGO					967,24	967,24	967,24
1169	FF-A1-04 XEFE SERVIZO CON C.E.	A1	1	13.308,60	3.033,46		16.342,06	58.043,16
1170	FF-A1-13 XEFE SECCIÓN SEN C.E.	A1	1	13.308,60	2.765,08		16.073,68	39.121,88
8096	I.P.C. GALEGO					251,65	251,65	251,65
1171	FN-A1-05 GRUPO TÉCNICO FUNCIÓN ADMTVA.	A1	1	13.308,60	2.461,42		15.770,02	30.571,24
1172	FN-C1-01 XEFE SECCIÓN ADMTVO.	C1	1	8.640,24	2.410,38		11.050,62	27.933,78
1173	FN-C2-01 XEFE GRUPO AUXILIAR ADMTVO.	C2	1	7.191,00	2.066,92		9.257,92	20.889,68
1174	FN-C2-18 COSTUREIRA	C2	1	7.191,00	1.887,44		9.078,44	16.854,32
1175	FN-AP-03 CELADOR AT. DIRECTA ENFERMO	AP	3	19.744,92	5.197,62		24.942,54	50.079,12
1176	FN-AP-07 CELADOR SEN AT. DIRECTA ENFERMO	AP	1	6.581,64	1.685,78		8.267,42	16.046,94
1177	FN-AP-08 FOGONEIRO	AP	1	6.581,64	1.685,78		8.267,42	16.046,94
1178	FN-AP-09 LAVANDEIRA	AP	1	6.581,64	1.685,78		8.267,42	16.046,94
1179	FN-AP-10 LIMPADORA	AP	1	6.581,64	1.685,78		8.267,42	16.046,94
8097	I.P.C. GALEGO					731,45	731,45	731,45
1180	FS-A2-02 SUPERVISOR DE ÁREA FUNCIONAL	A2	1	11.507,76	2.564,54		14.072,30	30.502,28
1181	FS-A2-20 A.T.S. UNIDADE HOSPITAL	A2	11	126.585,36	26.602,18		153.187,54	280.362,28
1182	FS-C1-01 TÉCNICO ESPECIALISTA	C1	4	34.560,96	8.136,24		42.697,20	76.828,64
1183	FS-C2-03 AUXILIAR ENFERMARÍA UNIDADE HOSPITAL	C2	11	79.101,00	20.761,84		99.862,84	188.569,92
8098	I.P.C. GALEGO					2.015,82	2.015,82	2.015,82
T O T A L			50	470.468,76	106.567,98		3.966,16	581.002,90

PERSONAL FUNCIONARIO - COMPLEMENTARIAS

LIÑA	DENOMINACIÓN	NIV	COM.DESTINO	COM.ESPECIF.	PRODUCT.FIXA	P. R. D.	OUTRAS	TOTAL COMP.
1164	F-A1-40 ADMINISTRADOR	25	7.433,64	11.775,82				19.209,46
1165	F-A2-09 DTOR ENFERMARIA	25	7.433,64	11.775,82				19.209,46
1166	F-A2-08 A.T.S./D.U.E.	18	28.424,88	38.685,36				67.110,24
1167	F-C1-05 POSTO BASE SUBGRUPO C1	14	3.660,12	5.975,48				9.635,60
1168	F-C2-07 POSTO BASE SUBGRUPO C2	12	3.120,84	5.695,20				8.816,04
8095	I.P.C. GALEGO							
1169	FF-A1-04 XEFE SERVIZO CON C.E.	28	9.988,72	13.345,50	17.167,92	1.198,96		41.701,10
1170	FF-A1-13 XEFE SECCIÓN SEN C.E.	26	8.378,30		13.493,20	1.176,70		23.048,20
8096	I.P.C. GALEGO							
1171	FN-A1-05 GRUPO TÉCNICO FUNCIÓN ADMTVA.	23	6.556,90	6.172,88	2.071,44			14.801,22
1172	FN-C1-01 XEFE SECCIÓN ADMTVO.	24	6.994,96	7.152,46	2.735,74			16.883,16
1173	FN-C2-01 XEFE GRUPO AUXILIAR ADMTVO.	20	5.276,32	4.527,46	1.827,98			11.631,76
1174	FN-C2-18 COSTUREIRA	16	4.199,16	2.236,36	1.340,36			7.775,88
1175	FN-AP-03 CELADOR AT. DIRECTA ENFERMO	14	11.442,48	9.736,02	3.958,08			25.136,58
1176	FN-AP-07 CELADOR SEN AT. DIRECTA ENFERMO	13	3.532,90	2.927,26	1.319,36			7.779,52
1177	FN-AP-08 FOGONEIRO	13	3.532,90	2.927,26	1.319,36			7.779,52
1178	FN-AP-09 LAVANDEIRA	13	3.532,90	2.927,26	1.319,36			7.779,52
1179	FN-AP-10 LIMPADORA	13	3.532,90	2.927,26	1.319,36			7.779,52
8097	I.P.C. GALEGO							
1180	FS-A2-02 SUPERVISOR DE ÁREA FUNCIONAL	24	6.994,96	7.241,64	2.193,38			16.429,98
1181	FS-A2-20 A.T.S. UNIDADE HOSPITAL	22	67.298,00	39.100,60	20.776,14			127.174,74
1182	FS-C1-01 TÉCNICO ESPECIALISTA	18	18.949,84	9.331,84	5.849,76			34.131,44
1183	FS-C2-03 AUXILIAR ENFERMARÍA UNIDADE HO	16	46.190,76	27.772,36	14.743,96			88.707,08
8098	I.P.C. GALEGO							
T O T A L			256.475,12	212.233,84	91.435,40	2.375,66		562.520,02

ORZAMENTOS DA COMUNIDADE AUTÓNOMA GALEGA. ANO 2012

SECCIÓN	32	OURENSE
SERVIZO	01	COMPLEXO HOSPITALARIO DE OURENSE
PROGRAMA	412A	ATENCIÓN ESPECIALIZADA

PERSOAL LABORAL

LIÑA	D E N O M I N A C I Ó N	GR	N.POST	S O L D O	P. EXTRA	OUTRAS BASIC.	TOTAL BASIC.	TOTAL COMP.	TOTAL RETR.	
1184	L-I-06** TITULADO/A SUPERIOR PSIC	1	1	21.430,44	4.451,14		25.881,58	2.839,16	28.720,74	
1185	L-III-04 ENCARGADO LAVADOIRO,ROUP	3	1	15.032,28	3.205,24		18.237,52	2.722,88	20.960,40	
1186	L-III-06 XEFE TALLER	3	1	15.032,28	3.205,24		18.237,52	2.722,88	20.960,40	
1187	L-III-14 XEFE COCIÑA	3	1	15.032,28	3.205,24		18.237,52	2.722,88	20.960,40	
1188	L-III-76 OFICIAL 1ª ELECTRICISTA	3	1	14.366,28	3.004,40		17.370,68	2.684,06	20.054,74	
1189	L-III-90 ANIMADOR SOCIO-CULTURAL	3	1	14.366,28	3.004,40		17.370,68	2.684,06	20.054,74	
1190	L-IV-03.4 AUXILIAR PSIQUIÁTRICO	4	19	231.292,32	48.431,38		279.723,70	59.796,42	339.520,12	
1191	L-IV-03.5 AUXILIAR DE ENFERMARÍA	4	1	12.173,28	2.549,02		14.722,30	2.645,34	17.367,64	
1192	L-IV-03.6 AUXILIAR DE ENFERMARÍA	4	1	12.173,28	2.549,02		14.722,30	3.147,18	17.869,48	
1193	L-IV-05 COCIÑEIRO OFICIAL 2ª	4	2	24.346,56	5.098,04		29.444,60	6.294,36	35.738,96	
1194	L-IV-13 AUXILIAR DE FARMACIA	4	1	12.173,28	2.549,02		14.722,30	2.645,34	17.367,64	
1195	L-V-01.2 AXUDANTE DE COCIÑA	5	1	10.911,24	2.248,92		13.160,16	3.108,40	16.268,56	
1196	L-V-01.3 COSTUREIRA	5	1	10.911,24	2.248,92		13.160,16	2.606,56	15.766,72	
1197	L-V-01.4 PRANCHADORA	5	1	10.911,24	2.248,92		13.160,16	2.606,56	15.766,72	
1198	L-V-01.5 CORTADORA	5	2	21.822,48	4.497,84		26.320,32	5.213,12	31.533,44	
1199	L-V-03.3 TELEFONISTA	5	2	21.822,48	4.497,84		26.320,32	6.216,80	32.537,12	
1200	L-V-11 LIMPADORA	5	2	21.822,48	4.497,84		26.320,32	5.213,12	31.533,44	
1201	L-V-11.1 FREGADORA	5	1	10.911,24	2.248,92		13.160,16	3.108,40	16.268,56	
1202	L-V-12.1 XARDINEIRO	5	1	10.911,24	2.248,92		13.160,16	2.606,56	15.766,72	
8099	I.P.C. GALEGO					2.781,33	2.781,33		2.781,33	
1203	LF-A1-14 FAC. XERARQ. MEDICINA XE	1	2	26.617,20	5.069,00		31.686,20	55.028,96	86.715,16	
8100	I.P.C. GALEGO					263,96	263,96		263,96	
1204	LN-C1-07 COCIÑEIRO	3	2	17.280,48	4.068,12		21.348,60	18.312,00	39.660,60	
1205	LN-AP-11 OPERARIO	5	1	6.581,64	1.685,78		8.267,42	7.739,48	16.006,90	
8101	I.P.C. GALEGO					189,21	189,21		189,21	
1206	LS-C1-01 TÉCNICO ESPECIALISTA	3	1	8.640,24	2.034,06		10.674,30	8.532,86	19.207,16	
8102	I.P.C. GALEGO					67,15	67,15		67,15	
T O T A L				47	566.561,76	118.847,22	3.301,65	688.710,63	211.197,38	899.908,01

ORZAMENTOS DA COMUNIDADE AUTÓNOMA GALEGA. ANO 2012

SECCIÓN	32	OURENSE
SERVIZO	01	COMPLEXO HOSPITALARIO DE OURENSE
PROGRAMA	412A	ATENCIÓN ESPECIALIZADA

PERSONAL ESTATUTARIO DE XESTIÓN E SERVIZOS - BÁSICAS

LIÑA	DENOMINACIÓN	GR	N.POST	S O L D O	P.EXTRA	OUTRAS BASICAS	TOTAL BASICAS	T. RETRIB
1207	N-A1-01 XEFE/A SERVIZO-SUBGRUPO A1	A1	6	79.851,60	16.590,48		96.442,08	220.497,48
1208	N-A1-03 PERSOAL TÉCNICO SUPERIOR	A1	3	39.925,80	7.384,26		47.310,06	91.713,72
1209	N-A1-04 ENXEÑEIRO/A SUPERIOR	A1	2	26.617,20	4.922,84		31.540,04	62.016,08
1210	N-A1-05 GRUPO TCO. FUNCIÓN ADMTVA.	A1	12	159.703,20	29.537,04		189.240,24	366.854,88
1211	N-A1-08 TCO. SUPERIOR DE SISTEMAS E TECNOLOX	A1	1	13.308,60	2.461,42		15.770,02	30.571,24
1212	N-A2-01 XEFE/A SERVIZO-SUBGRUPO A2	A2	3	34.523,28	8.385,36		42.908,64	106.562,58
1213	N-A2-02 XEFE/A SECCIÓN-SUBGRUPO A2	A2	7	80.554,32	17.951,78		98.506,10	223.413,96
1214	N-A2-07 TRABALLADOR/A SOCIAL (HOSPITAL)	A2	10	115.077,60	23.454,40		138.532,00	244.874,60
1215	N-A2-08 ENXEÑEIRO/A TÉCNICO	A2	3	34.523,28	7.036,32		41.559,60	73.462,38
1216	N-A2-09 GRUPO XESTIÓN FUNCIÓN ADMTVA.	A2	13	149.600,88	30.490,72		180.091,60	318.336,98
1217	N-A2-14 PERSOAL TÉCNICO DE GRAO MEDIO	A2	2	23.015,52	4.690,88		27.706,40	48.974,92
1218	N-A2-15 TCO. XESTIÓN DE SISTEMAS E TECNOLOXÍ	A2	6	69.046,56	14.072,64		83.119,20	146.924,76
1219	N-C1-01 XEFE/A SECCIÓN-SUBGRUPO C1	C1	3	25.920,72	7.231,14		33.151,86	83.801,34
1220	N-C1-02 XEFE/A GRUPO-SUBGRUPO C1	C1	4	34.560,96	8.495,76		43.056,72	90.767,04
1221	N-C1-05 GRUPO ADMINISTRATIVO FUNCIÓN ADMTVA	C1	10	86.402,40	20.340,60		106.743,00	190.993,60
1222	N-C1-06 XEFE/A EQUIPO-SUBGRUPO C1	C1	2	17.280,48	4.068,12		21.348,60	43.479,24
1223	N-C1-07 COCÍNEIRO/A	C1	19	164.164,56	38.647,14		202.811,70	376.775,70
1224	N-C1-10 XEFE/A TALLER	C1	1	8.640,24	2.034,06		10.674,30	21.648,48
1225	N-C1-12 TCO. ESPECIALISTA EN SISTEMAS E TECN	C1	3	25.920,72	6.102,18		32.022,90	57.298,08
1226	N-C2-01 XEFE/A GRUPO-SUBGRUPO C2	C2	15	107.865,00	31.003,80		138.868,80	313.345,20
1227	N-C2-02 XEFE/A PERSOAL SUBALTERNO HOSPITAL	C2	5	35.955,00	10.109,90		46.064,90	102.780,30
1228	N-C2-03 GOBERNANTE/A	C2	2	14.382,00	4.043,96		18.425,96	38.383,24
1229	N-C2-04 XEFE/A EQUIPO-SUBGRUPO C2	C2	2	14.382,00	3.954,08		18.336,08	39.874,24
1230	N-C2-07 ALBANEL	C2	2	14.382,00	3.774,88		18.156,88	33.708,64
S U M A E S E G U E			136	1.375.603,92	306.783,76		1.682.387,68	3.327.058,68

PERSONAL ESTATUTARIO DE XESTIÓN E SERVIZOS - COMPLEMENTARIAS

LIÑA	DENOMINACIÓN	NIV	COM.DESTINO	COM.ESPECIF.	PRODUCT.FIXA	P. R. D.	OUTRAS	TOTAL COMP.
1207	N-A1-01 XEFE/A SERVIZO-SUBGRUPO A1	26	50.269,80	59.162,04	14.623,56			124.055,40
1208	N-A1-03 PERSOAL TÉCNICO SUPERIOR	23	19.670,70	18.518,64	6.214,32			44.403,66
1209	N-A1-04 ENXEÑEIRO/A SUPERIOR	23	13.113,80	13.219,36	4.142,88			30.476,04
1210	N-A1-05 GRUPO TCO. FUNCIÓN ADMTVA.	23	78.682,80	74.074,56	24.857,28			177.614,64
1211	N-A1-08 TCO. SUPERIOR DE SISTEMAS E TE	23	6.556,90	6.172,88	2.071,44			14.801,22
1212	N-A2-01 XEFE/A SERVIZO-SUBGRUPO A2	26	25.134,90	29.581,02	8.938,02			63.653,94
1213	N-A2-02 XEFE/A SECCIÓN-SUBGRUPO A2	24	48.964,72	56.792,96	19.150,18			124.907,86
1214	N-A2-07 TRABALLADOR/A SOCIAL (HOSPITAL)	21	56.800,80	33.091,80	16.450,00			106.342,60
1215	N-A2-08 ENXEÑEIRO/A TÉCNICO	21	17.040,24	9.927,54	4.935,00			31.902,78
1216	N-A2-09 GRUPO XESTIÓN FUNCIÓN ADMTVA.	21	73.841,04	43.019,34	21.385,00			138.245,38
1217	N-A2-14 PERSOAL TÉCNICO DE GRAO MEDIO	21	11.360,16	6.618,36	3.290,00			21.268,52
1218	N-A2-15 TCO. XESTIÓN DE SISTEMAS E TEC	21	34.080,48	19.855,08	9.870,00			63.805,56
1219	N-C1-01 XEFE/A SECCIÓN-SUBGRUPO C1	24	20.984,88	21.457,38	8.207,22			50.649,48
1220	N-C1-02 XEFE/A GRUPO-SUBGRUPO C1	20	21.105,28	19.293,12	7.311,92			47.710,32
1221	N-C1-05 GRUPO ADMINISTRATIVO FUNCIÓN A	18	47.374,60	22.251,60	14.624,40			84.250,60
1222	N-C1-06 XEFE/A EQUIPO-SUBGRUPO C1	18	9.474,92	8.999,76	3.655,96			22.130,64
1223	N-C1-07 COCÍNEIRO/A	18	90.011,74	42.278,04	41.674,22			173.964,00
1224	N-C1-10 XEFE/A TALLER	18	4.737,46	4.408,74	1.827,98			10.974,18
1225	N-C1-12 TCO. ESPECIALISTA EN SISTEMAS	18	14.212,38	6.675,48	4.387,32			25.275,18
1226	N-C2-01 XEFE/A GRUPO-SUBGRUPO C2	20	79.144,80	67.911,90	27.419,70			174.476,40
1227	N-C2-02 XEFE/A PERSOAL SUBALTERNO HOSP	19	25.034,80	20.713,70	10.966,90			56.715,40
1228	N-C2-03 GOBERNANTE/A	19	10.013,92	7.262,64	2.680,72			19.957,28
1229	N-C2-04 XEFE/A EQUIPO-SUBGRUPO C2	18	9.474,92	8.407,28	3.655,96			21.538,16
1230	N-C2-07 ALBANEL	16	8.398,32	4.472,72	2.680,72			15.551,76
S U M A E S E G U E			775.484,36	604.165,94	265.020,70			1.644.671,00

ORZAMENTOS DA COMUNIDADE AUTÓNOMA GALEGA. ANO 2012

SECCIÓN	32	OURENSE
SERVIZO	01	COMPLEXO HOSPITALARIO DE OURENSE
PROGRAMA	412A	ATENCIÓN ESPECIALIZADA

PERSONAL ESTATUTARIO DE XESTIÓN E SERVIZOS - BÁSICAS

LIÑA	DENOMINACIÓN	GR	N.POST	S O L D O	P.EXTRA	OUTRAS BASICAS	TOTAL BASICAS	T. RETRIB
	S U M A S A N T E R I O R E S		136	1.375.603,92	306.783,76		1.682.387,68	3.327.058,68
1231	N-C2-09 GRUPO AUXILIAR DA FUNCIÓN ADMIVA. EQ	C2	194	1.395.054,00	366.163,36		1.761.217,36	3.359.230,28
1232	N-C2-11 CALEFACTOR/A	C2	6	43.146,00	11.324,64		54.470,64	101.125,92
1233	N-C2-13 CARPINTEIRO/A	C2	2	14.382,00	3.774,88		18.156,88	33.708,64
1234	N-C2-15 CONDUTOR/A	C2	6	43.146,00	11.324,64		54.470,64	101.125,92
1235	N-C2-16 CONDUTOR/A INSTALACIÓNS	C2	39	280.449,00	73.610,16		354.059,16	707.861,70
1236	N-C2-18 COSTUREIRO/A	C2	9	64.719,00	16.986,96		81.705,96	151.688,88
1237	N-C2-19 ELECTRICISTA	C2	8	57.528,00	15.099,52		72.627,52	134.834,56
1238	N-C2-20 FONTANEIRO/A	C2	4	28.764,00	7.549,76		36.313,76	67.417,28
1239	N-C2-23 OPERADOR/A MÁQUINA IMPRESORA	C2	1	7.191,00	1.887,44		9.078,44	16.854,32
1240	N-C2-24 PERRUQUEIRO/A	C2	4	28.764,00	7.549,76		36.313,76	67.417,28
1241	N-C2-27 TELEFONISTA	C2	15	107.865,00	28.311,60		136.176,60	252.814,80
1242	N-C2-28 XARDINEIRO/A	C2	3	21.573,00	5.662,32		27.235,32	50.562,96
1243	N-C2-29 MECÁNICO/A	C2	3	21.573,00	5.662,32		27.235,32	50.562,96
1244	N-AP-05 ENCARGADO/A DE QUENDA DE CELADORES/A	AP	11	72.398,04	19.572,30		91.970,34	193.391,66
1245	N-AP-07 CELADOR/A SEN AT. DIRECTA AO ENFERMO	AP	25	164.541,00	42.144,50		206.685,50	401.173,50
1246	N-AP-08 FOGONEIRO/A	AP	1	6.581,64	1.685,78		8.267,42	16.046,94
1247	N-AP-09 LAVANDEIRO/A	AP	1	6.581,64	1.685,78		8.267,42	16.046,94
1248	N-AP-10 LIMPADOR/A	AP	12	78.979,68	20.229,36		99.209,04	192.563,28
1249	N-AP-11 PEÓN	AP	16	105.306,24	26.972,48		132.278,72	256.751,04
1250	N-AP-12 PINCHE	AP	120	789.796,80	202.293,60		992.090,40	1.925.632,80
1251	N-AP-13 PASADOR/A DE FERRO	AP	3	19.744,92	5.057,34		24.802,26	48.140,82
1252	N-AP-01 AUX. AUTOPSIAS (CELADOR/A)	AP	2	13.163,28	3.465,08		16.628,36	36.885,24
1253	N-AP-02 CELADOR/A AUX. ANIMALARIO	AP	1	6.581,64	1.732,54		8.314,18	17.416,98
	S U M A E S E G U E		622	4.753.432,80	1.186.529,88		5.939.962,68	11.526.313,38

PERSONAL ESTATUTARIO DE XESTIÓN E SERVIZOS - COMPLEMENTARIAS

LIÑA	DENOMINACIÓN	NIV	COM.DESTINO	COM.ESPECIF.	PRODUCT.FIXA	P. R. D.	OUTRAS	TOTAL COMP.
	S U M A S A N T E R I O R E S		775.484,36	604.165,94	265.020,70			1.644.671,00
1231	N-C2-09 GRUPO AUXILIAR DA FUNCIÓN ADMT	16	814.637,04	523.346,04	260.029,84			1.598.012,92
1232	N-C2-11 CALEFACTOR/A	16	25.194,96	13.418,16	8.042,16			46.655,28
1233	N-C2-13 CARPINTEIRO/A	16	8.398,32	4.472,72	2.680,72			15.551,76
1234	N-C2-15 CONDUTOR/A	16	25.194,96	13.418,16	8.042,16			46.655,28
1235	N-C2-16 CONDUTOR/A INSTALACIÓNS	16	163.767,24	137.761,26	52.274,04			353.802,54
1236	N-C2-18 COSTUREIRO/A	16	37.792,44	20.127,24	12.063,24			69.982,92
1237	N-C2-19 ELECTRICISTA	16	33.593,28	17.890,88	10.722,88			62.207,04
1238	N-C2-20 FONTANEIRO/A	16	16.796,64	8.945,44	5.361,44			31.103,52
1239	N-C2-23 OPERADOR/A MÁQUINA IMPRESORA	16	4.199,16	2.236,36	1.340,36			7.775,88
1240	N-C2-24 PERRUQUEIRO/A	16	16.796,64	8.945,44	5.361,44			31.103,52
1241	N-C2-27 TELEFONISTA	16	62.987,40	33.545,40	20.105,40			116.638,20
1242	N-C2-28 XARDINEIRO/A	16	12.597,48	6.709,08	4.021,08			23.327,64
1243	N-C2-29 MECÁNICO/A	16	12.597,48	6.709,08	4.021,08			23.327,64
1244	N-AP-05 ENCARGADO/A DE QUENDA DE CELAD	15	45.040,38	43.030,68	13.350,26			101.421,32
1245	N-AP-07 CELADOR/A SEN AT. DIRECTA AO E	13	88.322,50	73.181,50	32.984,00			194.488,00
1246	N-AP-08 FOGONEIRO/A	13	3.532,90	2.927,26	1.319,36			7.779,52
1247	N-AP-09 LAVANDEIRO/A	13	3.532,90	2.927,26	1.319,36			7.779,52
1248	N-AP-10 LIMPADOR/A	13	42.394,80	35.127,12	15.832,32			93.354,24
1249	N-AP-11 PEÓN	13	56.526,40	46.836,16	21.109,76			124.472,32
1250	N-AP-12 PINCHE	13	423.948,00	351.271,20	158.323,20			933.542,40
1251	N-AP-13 PASADOR/A DE FERRO	13	10.598,70	8.781,78	3.958,08			23.338,56
1252	N-AP-01 AUX. AUTOPSIAS (CELADOR/A)	14	7.628,32	9.989,84	2.638,72			20.256,88
1253	N-AP-02 CELADOR/A AUX. ANIMALARIO	14	3.814,16	3.969,28	1.319,36			9.102,80
	S U M A E S E G U E		2.695.376,46	1.979.733,28	911.240,96			5.586.350,70

ORZAMENTOS DA COMUNIDADE AUTÓNOMA GALEGA. ANO 2012

SECCIÓN	32	OURENSE
SERVIZO	01	COMPLEXO HOSPITALARIO DE OURENSE
PROGRAMA	412A	ATENCIÓN ESPECIALIZADA

PERSONAL ESTATUTARIO DE XESTIÓN E SERVIZOS - BÁSICAS

LIÑA	DENOMINACIÓN	GR	N.POST	S O L D O	P.EXTRA	OUTRAS BASICAS	TOTAL BASICAS	T. RETRIB
	S U M A S A N T E R I O R E S		622	4.753.432,80	1.186.529,88		5.939.962,68	11.526.313,38
1254	N-AP-03 CELADOR/A AT. DIRECTA AO ENFERMO	AP	220	1.447.960,80	381.158,80		1.829.119,60	3.672.468,80
1255	N-AP-04 CELADOR/A QUIRÓFANO	AP	38	250.102,32	65.836,52		315.938,84	641.607,96
8103	I.P.C. GALEGO					55.202,97	55.202,97	55.202,97
T O T A L			880	6.451.495,92	1.633.525,20	55.202,97	8.140.224,09	15.895.593,11

PERSONAL ESTATUTARIO DE XESTIÓN E SERVIZOS - COMPLEMENTARIAS

LIÑA	DENOMINACIÓN	NIV	COM.DESTINO	COM.ESPECIF.	PRODUCT.FIXA	P. R. D.	OUTRAS	TOTAL COMP.
	S U M A S A N T E R I O R E S		2.695.376,46	1.979.733,28	911.240,96			5.586.350,70
1254	N-AP-03 CELADOR/A AT. DIRECTA AO ENFER	14	839.115,20	713.974,80	290.259,20			1.843.349,20
1255	N-AP-04 CELADOR/A QUIRÓFANO	14	144.938,08	130.595,36	50.135,68			325.669,12
8103	I.P.C. GALEGO							
T O T A L			3.679.429,74	2.824.303,44	1.251.635,84			7.755.369,02

ORZAMENTOS DA COMUNIDADE AUTÓNOMA GALEGA. ANO 2012

SECCIÓN	32	OURENSE
SERVIZO	01	COMPLEXO HOSPITALARIO DE OURENSE
PROGRAMA	412A	ATENCIÓN ESPECIALIZADA

PERSONAL ESTATUTARIO DE COTA

LIÑA	D E N O M I N A C I Ó N	GR	N.POST	S O L D O	P. EXTRA	OUTRAS BASICAS	TOTAL BASICAS	TOTAL COMP.	TOTAL RETR.
1256	Q-A1-01 APARATO DIXESTIVO	A1	1	27.954,36	7.373,28		35.327,64	9.048,12	44.375,76
1257	Q-A1-03 CIRURXÍA XERAL	A1	1	30.921,60	8.100,78		39.022,38	9.731,80	48.754,18
1258	Q-A1-06 APARATO RESP. E CIRCUL.	A1	1	17.938,80	4.920,52		22.859,32	6.754,64	29.613,96
1259	Q-A1-07 UROLOXÍA	A1	1	22.572,60	6.056,18		28.628,78	7.820,08	36.448,86
1260	Q-A1-08 OFTALMOLOXÍA	A1	1	19.642,08	5.340,66		24.982,74	7.159,82	32.142,56
1261	Q-A1-09 DERMATOLOXÍA	A1	2	39.808,56	10.800,24		50.608,80	14.392,04	65.000,84
1262	Q-A1-11 TRAUMATOLOXÍA	A1	1	19.133,64	5.215,10		24.348,74	7.038,10	31.386,84
1263	Q-A1-13 ENDOCRINOLOXÍA	A1	1	23.966,64	6.378,18		30.344,82	8.041,98	38.386,80
1264	Q-A1-15 ANÁLISES CLÍNICOS	A1	2	38.072,88	10.378,64		48.451,52	14.011,96	62.463,48
8104	I.P.C. GALEGO					1.470,37	1.470,37		1.470,37
T O T A L			11	240.011,16	64.563,58	1.470,37	306.045,11	83.998,54	390.043,65

ORZAMENTOS DA COMUNIDADE AUTÓNOMA GALEGA. ANO 2012

SECCIÓN	32	OURENSE
SERVIZO	01	COMPLEXO HOSPITALARIO DE OURENSE
PROGRAMA	412A	ATENCIÓN ESPECIALIZADA

PERSOAL RELIXIOSO

LIÑA	DENOMINACIÓN	GR	N.POST	S O L D O	P. EXTRA	OUTRAS BASICAS	TOTAL BASICAS	TOTAL COMP.	TOTAL RETR.
1265	C-01 CAPELÁN XORNADA COMPLETA		9	99.566,28	20.799,36		120.365,64	4.814,64	125.180,28
8105	I.P.C. GALEGO					473,67	473,67		473,67
T O T A L									
			9	99.566,28	20.799,36	473,67	120.839,31	4.814,64	125.653,95

ORZAMENTOS DA COMUNIDADE AUTÓNOMA GALEGA. ANO 2012

SECCIÓN	32	OURENSE
SERVIZO	01	COMPLEXO HOSPITALARIO DE OURENSE
PROGRAMA	412A	ATENCIÓN ESPECIALIZADA

PERSONAL ESTATUTARIO SANITARIO NON FACULTATIVO - BÁSICAS

LIÑA	DENOMINACIÓN	GR	N.POST	S O L D O	EXTRA	OUTRAS BASICAS	TOTAL BASICAS	T. RETRIB
1266	S-A2-01 DIR. TCO. ESCOLA ENFERMARÍA	A2	1	11.507,76	2.564,54		14.072,30	29.705,26
1267	S-A2-02 SUPERVISOR/A ÁREA FUNCIONAL	A2	10	115.077,60	25.645,40		140.723,00	305.022,80
1268	S-A2-03 SUPERVISOR/A UNIDADE	A2	55	632.926,80	137.030,30		769.957,10	1.585.664,30
1269	S-A2-12 MATRÓN/A HOSPITAL	A2	15	172.616,40	37.371,90		209.988,30	394.525,80
1270	S-A2-13 SECRETARIO/A ESTUDIOS ESCOLA ENFERMA	A2	1	11.507,76	2.491,46		13.999,22	28.466,40
1271	S-A2-33 ENFERMEIRO/A ESPECIALISTA EN SAUDE M	A2	1	11.507,76	2.491,46		13.999,22	26.301,72
1272	S-A2-19 ENFERMEIRO/A SERVIZOS CENTRAIS	A2	109	1.254.345,84	263.603,42		1.517.949,26	2.778.135,32
1273	S-A2-20 ENFERMEIRO/A UNIDADE HOSPITAL	A2	563	6.478.868,88	1.361.547,94		7.840.416,82	14.349.451,24
1274	S-A2-22 PROFESOR/A ESCOLA ENFERMARÍA	A2	4	46.031,04	9.673,52		55.704,56	102.924,32
1275	S-A2-23 TERAPEUTA OCUPACIONAL	A2	4	46.031,04	9.673,52		55.704,56	101.949,92
1276	S-A2-24 ENFERMEIRO/A CONSULTA II. A.A.	A2	18	207.139,68	43.530,84		250.670,52	440.066,16
1277	S-A2-29 FISIOTERAPEUTA HOSPITAL	A2	17	195.631,92	41.112,46		236.744,38	437.899,60
1278	S-C1-01 TÉCNICO/A ESPECIALISTA	C1	115	993.627,60	233.916,90		1.227.544,50	2.208.823,40
1279	S-C1-02 COORDINADOR/A TÉCNICOS/AS ESPECIALIS	C1	1	8.640,24	2.079,00		10.719,24	20.231,40
1280	S-C2-03 TCO. EN COIDADOS AUX. DE ENFERMERÍA	C2	580	4.170.780,00	1.094.715,20		5.265.495,20	9.942.777,60
1281	S-C2-05 TCO. EN COIDADOS AUX. DE ENFERMERÍA	C2	1	7.191,00	1.887,44		9.078,44	16.854,32
1282	S-C2-06 TCO. EN COIDADOS AUX. DE ENFERMERÍA	C2	14	100.674,00	26.424,16		127.098,16	239.998,08
1283	S-C2-07 COORDINADOR/A TCO. EN COIDADOS AUX.	C2	1	7.191,00	1.932,24		9.123,24	18.167,38
1284	S-C2-01 TCO. EN COIDADOS AUX. DE ENFERMERÍA EN	C2	2	14.382,00	3.954,08		18.336,08	35.078,40
8106	I.P.C. GALEGO					115.647,85	115.647,85	115.647,85
T O T A L			1.512	14.485.678,32	3.301.645,78	115.647,85	17.902.971,95	33.177.691,27

PERSONAL ESTATUTARIO SANITARIO NON FACULTATIVO - COMPLEMENTARIAS

LIÑA	DENOMINACIÓN	NIV	COM.DESTINO	COM.ESPECIF.	PRODUCT.FIXA	P. R. D.	OUTRAS	TOTAL COMP.
1266	S-A2-01 DIR. TCO. ESCOLA ENFERMARÍA	24	6.994,96	6.444,62	2.193,38			15.632,96
1267	S-A2-02 SUPERVISOR/A ÁREA FUNCIONAL	24	69.949,60	72.416,40	21.933,80			164.299,80
1268	S-A2-03 SUPERVISOR/A UNIDADE	23	360.629,50	337.799,00	117.278,70			815.707,20
1269	S-A2-12 MATRÓN/A HOSPITAL	23	98.353,50	55.112,40	31.071,60			184.537,50
1270	S-A2-13 SECRETARIO/A ESTUDIOS ESCOLA E	23	6.556,90	5.716,90	2.193,38			14.467,18
1271	S-A2-33 ENFERMEIRO/A ESPECIALISTA EN S	23	6.556,90	3.674,16	2.071,44			12.302,50
1272	S-A2-19 ENFERMEIRO/A SERVIZOS CENTRAIS	22	666.862,00	387.451,40	205.872,66			1.260.186,06
1273	S-A2-20 ENFERMEIRO/A UNIDADE HOSPITAL	22	3.444.434,00	2.001.239,80	1.063.360,62			6.509.034,42
1274	S-A2-22 PROFESOR/A ESCOLA ENFERMARÍA	22	24.472,00	14.218,40	8.529,36			47.219,76
1275	S-A2-23 TERAPEUTA OCUPACIONAL	22	24.472,00	14.218,40	7.554,96			46.245,36
1276	S-A2-24 ENFERMEIRO/A CONSULTA II. A.A.	22	110.124,00	45.274,32	33.997,32			189.395,64
1277	S-A2-29 FISIOTERAPEUTA HOSPITAL	22	104.006,00	65.040,64	32.108,58			201.155,22
1278	S-C1-01 TÉCNICO/A ESPECIALISTA	18	544.807,90	268.290,40	168.180,60			981.278,90
1279	S-C1-02 COORDINADOR/A TÉCNICOS/AS ESPE	19	5.006,96	2.332,96	2.172,24			9.512,16
1280	S-C2-03 TCO. EN COIDADOS AUX. DE ENFER	16	2.435.512,80	1.464.360,80	777.408,80			4.677.282,40
1281	S-C2-05 TCO. EN COIDADOS AUX. DE ENFER	16	4.199,16	2.236,36	1.340,36			7.775,88
1282	S-C2-06 TCO. EN COIDADOS AUX. DE ENFER	16	58.788,24	35.346,64	18.765,04			112.899,92
1283	S-C2-07 COORDINADOR/A TCO. EN COIDADOS	17	4.467,96	2.524,76	2.051,42			9.044,14
1284	S-C2-01 TCO. EN COIDADOS AUX. DE ENFERME	18	9.474,92	4.586,68	2.680,72			16.742,32
8106	I.P.C. GALEGO							
T O T A L			7.985.669,30	4.788.285,04	2.500.764,98			15.274.719,32

ORZAMENTOS DA COMUNIDADE AUTÓNOMA GALEGA. ANO 2012

SECCIÓN	32	OURENSE
SERVIZO	01	COMPLEXO HOSPITALARIO DE OURENSE
PROGRAMA	412A	ATENCIÓN ESPECIALIZADA

PERSONAL ESTATUTARIO SANITARIO FACULTATIVO - BÁSICAS

LIÑA	DENOMINACIÓN	GR	N.POST	S O L D O	P.EXTRA	OUTRAS BASICAS	TOTAL BASICAS	T. RETRIB	
1285	SF-A1-01	COORDINADOR/A ADMISIÓN	A1	1	13.308,60	3.033,46	16.342,06	58.043,16	
1286	SF-A1-02	COORDINADOR/A URXENCIAS	A1	1	13.308,60	3.033,46	16.342,06	58.043,16	
1287	SF-A1-03	XEFE/A DEPARTAMENTO	A1	1	13.308,60	3.033,46	16.342,06	59.699,64	
1288	SF-A1-04	XEFE/A SERVIZO CON C. E.	A1	26	346.023,60	78.869,96	424.893,56	1.509.122,16	
1289	SF-A1-05	XEFE/A SERVIZO SEN C. E.	A1	5	66.543,00	15.167,30	81.710,30	223.488,30	
1290	SF-A1-10	XEFE/A UNIDADE ADMISIÓN	A1	1	13.308,60	2.765,08	16.073,68	51.254,00	
1291	SF-A1-12	XEFE/A SECCIÓN CON C. E.	A1	63	838.441,80	174.200,04	1.012.641,84	3.229.002,00	
1292	SF-A1-13	XEFE/A SECCIÓN SEN C. E.	A1	12	159.703,20	33.180,96	192.884,16	469.462,56	
1293	SF-A1-14	ADXUNTO/A ESPECIALISTA ÁREA CON C. E	A1	315	4.192.209,00	798.367,50	4.990.576,50	14.010.658,20	
1294	SF-A1-15	ADXUNTO/A ESPECIALISTA ÁREA SEN C. E	A1	19	252.863,40	48.155,50	301.018,90	637.623,28	
1295	SF-A1-16	MÉDICO/A URXENCIAS HOSPITALARIAS CON	A1	36	479.109,60	91.242,00	570.351,60	1.601.218,08	
1296	SF-A1-18	MÉDICO/A ADMISIÓN E DOCUMENTACIÓN CL	A1	9	119.777,40	22.810,50	142.587,90	400.304,52	
1297	SF-A1-87	FACULTATIVO/A XERARQUIZADO MEDICINA	A1	3	39.925,80	7.603,50	47.529,30	133.434,84	
8107	I.P.C. GALEGO						64.946,28	64.946,28	64.946,28
T O T A L				492	6.547.831,20	1.281.462,72	64.946,28	7.894.240,20	22.506.300,18

PERSONAL ESTATUTARIO SANITARIO FACULTATIVO - COMPLEMENTARIAS

LIÑA	DENOMINACIÓN	NIV	COM.DESTINO	COM.ESPECIF.	PRODUCT.FIXA	P. R. D.	OUTRAS	TOTAL COMP.
1285	SF-A1-01	COORDINADOR/A ADMISIÓN	28	9.988,72	13.345,50	17.167,92	1.198,96	41.701,10
1286	SF-A1-02	COORDINADOR/A URXENCIAS	28	9.988,72	13.345,50	17.167,92	1.198,96	41.701,10
1287	SF-A1-03	XEFE/A DEPARTAMENTO	28	9.988,72	13.345,50	18.824,40	1.198,96	43.357,58
1288	SF-A1-04	XEFE/A SERVIZO CON C. E.	28	259.706,72	346.983,00	446.365,92	31.172,96	1.084.228,60
1289	SF-A1-05	XEFE/A SERVIZO SEN C. E.	28	49.943,60		85.839,60	5.994,80	141.778,00
1290	SF-A1-10	XEFE/A UNIDADE ADMISIÓN	26	8.378,30	12.132,12	13.493,20	1.176,70	35.180,32
1291	SF-A1-12	XEFE/A SECCIÓN CON C. E.	26	527.832,90	764.323,56	850.071,60	74.132,10	2.216.360,16
1292	SF-A1-13	XEFE/A SECCIÓN SEN C. E.	26	100.539,60		161.918,40	14.120,40	276.578,40
1293	SF-A1-14	ADXUNTO/A ESPECIALISTA ÁREA CO	24	2.203.412,40	3.439.535,40	3.024.113,40	353.020,50	9.020.081,70
1294	SF-A1-15	ADXUNTO/A ESPECIALISTA ÁREA SE	24	132.904,24		182.406,84	21.293,30	336.604,38
1295	SF-A1-16	MÉDICO/A URXENCIAS HOSPITALARI	24	251.818,56	393.089,76	345.612,96	40.345,20	1.030.866,48
1296	SF-A1-18	MÉDICO/A ADMISIÓN E DOCUMENTAC	24	62.954,64	98.272,44	86.403,24	10.086,30	257.716,62
1297	SF-A1-87	FACULTATIVO/A XERARQUIZADO MED	24	20.984,88	32.757,48	28.801,08	3.362,10	85.905,54
8107	I.P.C. GALEGO							
T O T A L				3.648.442,00	5.127.130,26	5.278.186,48	558.301,24	14.612.059,98

ORZAMENTOS DA COMUNIDADE AUTÓNOMA GALEGA. ANO 2012

SECCIÓN	32	OURENSE
SERVIZO	01	COMPLEXO HOSPITALARIO DE OURENSE
PROGRAMA	414A	FORMACIÓN DE GRADUADOS E POSGRADUADOS

PERSOAL SANITARIO EN FORMACIÓN

LIÑA	D E N O M I N A C I Ó N		GR	N.POST	S O L D O	P. EXTRA	OUTRAS BASICAS	TOTAL BASICAS	TOTAL COMP.	TOTAL RETR.
1298	M-A1-01	PER. RESIDENTE FORMACIÓN	A1	22	291.255,36	60.843,20		352.098,56	14.083,96	366.182,52
1299	M-A1-01/2	PER. RESIDENTE FORMACIÓN	A1	3	19.858,32	5.108,67		24.966,99		24.966,99
1300	M-A1-02	PER. RESIDENTE FORMACIÓN	A1	21	278.016,48	62.723,64		340.740,12	36.760,92	377.501,04
1301	M-A1-02/2	PER. RESIDENTE FORMACIÓN	A1	2	14.298,00	3.678,24		17.976,24		17.976,24
1302	M-A1-03	PER. RESIDENTE FORMACIÓN	A1	21	278.016,48	68.531,40		346.547,88	65.905,56	412.453,44
1303	M-A1-03/2	PER. RESIDENTE FORMACIÓN	A1	2	15.621,84	4.018,80		19.640,64		19.640,64
1304	M-A1-04	PER. RESIDENTE FORMACIÓN	A1	21	278.016,48	74.339,58		352.356,06	95.053,14	447.409,20
1305	M-A1-05	PER. RESIDENTE FORMACIÓN	A1	3	39.716,64	11.449,56		51.166,20	17.742,60	68.908,80
1306	M-A2-01	PER. RESIDENTE FORMACIÓN	A2	2	22.471,44	4.694,28		27.165,72	1.086,64	28.252,36
1307	M-A2-01/2	PER. RESIDENTE FORMACIÓN	A2	2	11.235,72	2.890,46		14.126,18		14.126,18
1308	M-A2-02	PER. RESIDENTE FORMACIÓN	A2	2	22.471,44	5.069,80		27.541,24	2.971,16	30.512,40
8108	I.P.C. GALEGO						6.841,11	6.841,11		6.841,11
T O T A L				101	1.270.978,20	303.347,63	6.841,11	1.581.166,94	233.603,98	1.814.770,92



04 HOSPITAL DE VALDEORRAS

ORZAMENTOS DA COMUNIDADE AUTÓNOMA GALEGA. ANO 2012

SECCIÓN	32	OURENSE
SERVIZO	04	HOSPITAL DE VALDEORRAS
PROGRAMA	412A	ATENCIÓN ESPECIALIZADA

PERSONAL DIRECTIVO - BÁSICAS

LIÑA	DENOMINACIÓN		GR	N.POST	S O L D O	P.EXTRA	OUTRAS BASICAS	TOTAL BASICAS	T. RETRIB
1309	D-A1-05	DIR. XERENTE A.E.	A1	1	13.308,60	3.106,54		16.415,14	40.072,20
1310	D-A1-10	DIR. MÉDICO/A A.E.	A1	1	13.308,60	3.033,46		16.342,06	38.911,32
1311	D-A1-15	DIR. XESTIÓN A.E.	A1	1	13.308,60	2.960,38		16.268,98	38.399,62
1312	D-A2-04	DIR. ENFERMARÍA A.E.	A2	1	11.507,76	2.795,12		14.302,88	30.633,04
8109	I.P.C. GALEGO						560,09	560,09	560,09
T O T A L				4	51.433,56	11.895,50	560,09	63.889,15	148.576,27

PERSONAL DIRECTIVO - COMPLEMENTARIAS

LIÑA	DENOMINACIÓN		NIV	COM.DESTINO	COM.ESPECIF.	PRODUCT.FIXA	P. R. D.	OUTRAS	TOTAL COMP.
1309	D-A1-05	DIR. XERENTE A.E.	29	10.427,06	13.230,00				23.657,06
1310	D-A1-10	DIR. MÉDICO/A A.E.	28	9.988,72	12.580,54				22.569,26
1311	D-A1-15	DIR. XESTIÓN A.E.	27	9.550,10	12.580,54				22.130,64
1312	D-A2-04	DIR. ENFERMARÍA A.E.	26	8.378,30	7.951,86				16.330,16
8109	I.P.C. GALEGO								
T O T A L				38.344,18	46.342,94				84.687,12

ORZAMENTOS DA COMUNIDADE AUTÓNOMA GALEGA. ANO 2012

SECCIÓN	32	OURENSE
SERVIZO	04	HOSPITAL DE VALDEORRAS
PROGRAMA	412A	ATENCIÓN ESPECIALIZADA

PERSONAL ESTATUTARIO DE XESTIÓN E SERVIZOS - BÁSICAS

LIÑA	DENOMINACIÓN	GR	N.POST	S O L D O	P.EXTRA	OUTRAS BASICAS	TOTAL BASICAS	T. RETRIB
1313	N-A1-05 GRUPO TCO. FUNCIÓN ADMTVA.	A1	3	39.925,80	7.384,26		47.310,06	91.713,72
1314	N-A2-02 XEFE/A SECCIÓN-SUBGRUPO A2	A2	1	11.507,76	2.564,54		14.072,30	31.916,28
1315	N-A2-07 TRABALLADOR/A SOCIAL (HOSPITAL)	A2	1	11.507,76	2.345,44		13.853,20	24.487,46
1316	N-A2-08 ENXEÑEIRO/A TÉCNICO	A2	1	11.507,76	2.345,44		13.853,20	24.487,46
1317	N-A2-09 GRUPO XESTIÓN FUNCIÓN ADMTVA.	A2	1	11.507,76	2.345,44		13.853,20	24.487,46
1318	N-A2-15 TCO. XESTIÓN DE SISTEMAS E TECNOLOXÍ	A2	2	23.015,52	4.690,88		27.706,40	48.974,92
1319	N-C1-02 XEFE/A GRUPO-SUBGRUPO C1	C1	3	25.920,72	6.371,82		32.292,54	68.075,28
1320	N-C1-05 GRUPO ADMINISTRATIVO FUNCIÓN ADMTIVA	C1	3	25.920,72	6.102,18		32.022,90	57.298,08
1321	N-C1-07 COCIÑEIRO/A	C1	4	34.560,96	8.136,24		42.697,20	79.321,20
1322	N-C1-10 XEFE/A TALLER	C1	1	8.640,24	2.034,06		10.674,30	21.648,48
1323	N-C2-02 XEFE/A PERSOAL SUBALTERNO HOSPITAL	C2	1	7.191,00	2.021,98		9.212,98	20.556,06
1324	N-C2-30 ENCARGADO/A EQUIPO PERSOAL OFICIOS	C2	1	7.191,00	1.977,04		9.168,04	19.174,54
1325	N-C2-07 ALBANEL	C2	1	7.191,00	1.887,44		9.078,44	16.854,32
1326	N-C2-09 GRUPO AUXILIAR DA FUNCIÓN ADMTVA. EQ	C2	29	208.539,00	54.735,76		263.274,76	502.152,98
1327	N-C2-11 CALEFACTOR/A	C2	3	21.573,00	5.662,32		27.235,32	50.562,96
1328	N-C2-16 CONDUTOR/A INSTALACIÓNS	C2	9	64.719,00	16.986,96		81.705,96	163.352,70
1329	N-C2-18 COSTUREIRO/A	C2	2	14.382,00	3.774,88		18.156,88	33.708,64
1330	N-C2-19 ELECTRICISTA	C2	3	21.573,00	5.662,32		27.235,32	50.562,96
1331	N-C2-27 TELEFONISTA	C2	3	21.573,00	5.662,32		27.235,32	50.562,96
1332	N-C2-29 MECÁNICO/A	C2	1	7.191,00	1.887,44		9.078,44	16.854,32
1333	N-AP-05 ENCARGADO/A DE QUENDA DE CELADORES/A	AP	2	13.163,28	3.558,60		16.721,88	35.162,12
1334	N-AP-12 PINCHE	AP	13	85.561,32	21.915,14		107.476,46	208.610,22
1335	N-AP-13 PASADOR/A DE FERRO	AP	3	19.744,92	5.057,34		24.802,26	48.140,82
1336	N-AP-03 CELADOR/A AT. DIRECTA AO ENFERMO	AP	24	157.959,36	41.580,96		199.540,32	400.632,96
S U M A E S E G U E			115	861.566,88	216.690,80		1.078.257,68	2.089.298,90

PERSONAL ESTATUTARIO DE XESTIÓN E SERVIZOS - COMPLEMENTARIAS

LIÑA	DENOMINACIÓN	NIV	COM.DESTINO	COM.ESPECIF.	PRODUCT.FIXA	P. R. D.	OUTRAS	TOTAL COMP.
1313	N-A1-05 GRUPO TCO. FUNCIÓN ADMTVA.	23	19.670,70	18.518,64	6.214,32			44.403,66
1314	N-A2-02 XEFE/A SECCIÓN-SUBGRUPO A2	24	6.994,96	8.113,28	2.735,74			17.843,98
1315	N-A2-07 TRABALLADOR/A SOCIAL (HOSPITAL)	21	5.680,08	3.309,18	1.645,00			10.634,26
1316	N-A2-08 ENXEÑEIRO/A TÉCNICO	21	5.680,08	3.309,18	1.645,00			10.634,26
1317	N-A2-09 GRUPO XESTIÓN FUNCIÓN ADMTVA.	21	5.680,08	3.309,18	1.645,00			10.634,26
1318	N-A2-15 TCO. XESTIÓN DE SISTEMAS E TEC	21	11.360,16	6.618,36	3.290,00			21.268,52
1319	N-C1-02 XEFE/A GRUPO-SUBGRUPO C1	20	15.828,96	14.469,84	5.483,94			35.782,74
1320	N-C1-05 GRUPO ADMINISTRATIVO FUNCIÓN A	18	14.212,38	6.675,48	4.387,32			25.275,18
1321	N-C1-07 COCIÑEIRO/A	18	18.949,84	8.900,64	8.773,52			36.624,00
1322	N-C1-10 XEFE/A TALLER	18	4.737,46	4.408,74	1.827,98			10.974,18
1323	N-C2-02 XEFE/A PERSOAL SUBALTERNO HOSP	19	5.006,96	4.142,74	2.193,38			11.343,08
1324	N-C2-30 ENCARGADO/A EQUIPO PERSOAL OFI	18	4.737,46	3.441,06	1.827,98			10.006,50
1325	N-C2-07 ALBANEL	16	4.199,16	2.236,36	1.340,36			7.775,88
1326	N-C2-09 GRUPO AUXILIAR DA FUNCIÓN ADMT	16	121.775,64	78.232,14	38.870,44			238.878,22
1327	N-C2-11 CALEFACTOR/A	16	12.597,48	6.709,08	4.021,08			23.327,64
1328	N-C2-16 CONDUTOR/A INSTALACIÓNS	16	37.792,44	31.791,06	12.063,24			81.646,74
1329	N-C2-18 COSTUREIRO/A	16	8.398,32	4.472,72	2.680,72			15.551,76
1330	N-C2-19 ELECTRICISTA	16	12.597,48	6.709,08	4.021,08			23.327,64
1331	N-C2-27 TELEFONISTA	16	12.597,48	6.709,08	4.021,08			23.327,64
1332	N-C2-29 MECÁNICO/A	16	4.199,16	2.236,36	1.340,36			7.775,88
1333	N-AP-05 ENCARGADO/A DE QUENDA DE CELAD	15	8.189,16	7.823,76	2.427,32			18.440,24
1334	N-AP-12 PINCHE	13	45.927,70	38.054,38	17.151,68			101.133,76
1335	N-AP-13 PASADOR/A DE FERRO	13	10.598,70	8.781,78	3.958,08			23.338,56
1336	N-AP-03 CELADOR/A AT. DIRECTA AO ENFER	14	91.539,84	77.888,16	31.664,64			201.092,64
S U M A E S E G U E			488.951,68	356.860,28	165.229,26			1.011.041,22

ORZAMENTOS DA COMUNIDADE AUTÓNOMA GALEGA. ANO 2012

SECCIÓN	32	OURENSE
SERVIZO	04	HOSPITAL DE VALDEORRAS
PROGRAMA	412A	ATENCIÓN ESPECIALIZADA

PERSONAL ESTATUTARIO DE XESTIÓN E SERVIZOS - BÁSICAS

LIÑA	DENOMINACIÓN	GR	N.POST	S O L D O	P.EXTRA	OUTRAS BASICAS	TOTAL BASICAS	T. RETRIB
	S U M A S A N T E R I O R E S		115	861.566,88	216.690,80		1.078.257,68	2.089.298,90
1337	N-AP-04 CELADOR/A QUIRÓFANO	AP	9	59.234,76	15.592,86		74.827,62	151.959,78
8110	I.P.C. GALEGO					7.810,65	7.810,65	7.810,65
T O T A L			124	920.801,64	232.283,66	7.810,65	1.160.895,95	2.249.069,33

PERSONAL ESTATUTARIO DE XESTIÓN E SERVIZOS - COMPLEMENTARIAS

LIÑA	DENOMINACIÓN	NIV	COM.DESTINO	COM.ESPECIF.	PRODUCT.FIXA	P. R. D.	OUTRAS	TOTAL COMP.
	S U M A S A N T E R I O R E S		488.951,68	356.860,28	165.229,26			1.011.041,22
1337	N-AP-04 CELADOR/A QUIRÓFANO	14	34.327,44	30.930,48	11.874,24			77.132,16
8110	I.P.C. GALEGO							
T O T A L			523.279,12	387.790,76	177.103,50			1.088.173,38

ORZAMENTOS DA COMUNIDADE AUTÓNOMA GALEGA. ANO 2012

SECCIÓN	32	OURENSE
SERVIZO	04	HOSPITAL DE VALDEORRAS
PROGRAMA	412A	ATENCIÓN ESPECIALIZADA

PERSOAL RELIXIOSO

LIÑA	D E N O M I N A C I Ó N	GR	N.POST	S O L D O	P. EXTRA	OUTRAS BASICAS	TOTAL BASICAS	TOTAL COMP.	TOTAL RETR.
1338	C-02 CAPELÁN MEDIA XORNADA		1	5.531,52	1.155,50		6.687,02	267,44	6.954,46
8111	I.P.C. GALEGO					26,32	26,32		26,32
T O T A L									
			1	5.531,52	1.155,50	26,32	6.713,34	267,44	6.980,78

ORZAMENTOS DA COMUNIDADE AUTÓNOMA GALEGA. ANO 2012

SECCIÓN	32	OURENSE
SERVIZO	04	HOSPITAL DE VALDEORRAS
PROGRAMA	412A	ATENCIÓN ESPECIALIZADA

PERSONAL ESTATUTARIO SANITARIO NON FACULTATIVO - BÁSICAS

LIÑA	DENOMINACIÓN	GR	N.POST	S O L D O	EXTRA	OUTRAS BASICAS	TOTAL BASICAS	T. RETRIB
1339	S-A2-03 SUPERVISOR/A UNIDADE	A2	8	92.062,08	19.931,68		111.993,76	230.642,08
1340	S-A2-12 MATRÓN/A HOSPITAL	A2	7	80.554,32	17.440,22		97.994,54	184.112,04
1341	S-A2-19 ENFERMEIRO/A SERVIZOS CENTRAIS	A2	18	207.139,68	43.530,84		250.670,52	458.774,64
1342	S-A2-20 ENFERMEIRO/A UNIDADE HOSPITAL	A2	67	771.019,92	162.031,46		933.051,38	1.707.661,16
1343	S-A2-29 FISIOTERAPEUTA HOSPITAL	A2	6	69.046,56	14.510,28		83.556,84	154.552,80
1344	S-C1-01 TÉCNICO/A ESPECIALISTA	C1	23	198.725,52	46.783,38		245.508,90	441.764,68
1345	S-C1-02 COORDINADOR/A TÉCNICOS/AS ESPECIALIS	C1	1	8.640,24	2.079,00		10.719,24	20.231,40
1346	S-C2-03 TCO. EN COIDADOS AUX. DE ENFERMERÍA	C2	61	438.651,00	115.133,84		553.784,84	1.045.705,92
1347	S-C2-04 TCO. EN COIDADOS AUX. DE ENFERMERÍA	C2	18	129.438,00	33.973,92		163.411,92	308.568,96
1348	S-C2-07 COORDINADOR/A TCO. EN COIDADOS AUX.	C2	1	7.191,00	1.932,24		9.123,24	18.167,38
8112	I.P.C. GALEGO					15.980,38	15.980,38	15.980,38
T O T A L			210	2.002.468,32	457.346,86	15.980,38	2.475.795,56	4.586.161,44

PERSONAL ESTATUTARIO SANITARIO NON FACULTATIVO - COMPLEMENTARIAS

LIÑA	DENOMINACIÓN	NIV	COM.DESTINO	COM.ESPECIF.	PRODUCT.FIXA	P. R. D.	OUTRAS	TOTAL COMP.
1339	S-A2-03 SUPERVISOR/A UNIDADE	23	52.455,20	49.134,40	17.058,72			118.648,32
1340	S-A2-12 MATRÓN/A HOSPITAL	23	45.898,30	25.719,12	14.500,08			86.117,50
1341	S-A2-19 ENFERMEIRO/A SERVIZOS CENTRAIS	22	110.124,00	63.982,80	33.997,32			208.104,12
1342	S-A2-20 ENFERMEIRO/A UNIDADE HOSPITAL	22	409.906,00	238.158,20	126.545,58			774.609,78
1343	S-A2-29 FISIOTERAPEUTA HOSPITAL	22	36.708,00	22.955,52	11.332,44			70.995,96
1344	S-C1-01 TÉCNICO/A ESPECIALISTA	18	108.961,58	53.658,08	33.636,12			196.255,78
1345	S-C1-02 COORDINADOR/A TÉCNICOS/AS ESPE	19	5.006,96	2.332,96	2.172,24			9.512,16
1346	S-C2-03 TCO. EN COIDADOS AUX. DE ENFER	16	256.148,76	154.010,36	81.761,96			491.921,08
1347	S-C2-04 TCO. EN COIDADOS AUX. DE ENFER	16	75.584,88	45.445,68	24.126,48			145.157,04
1348	S-C2-07 COORDINADOR/A TCO. EN COIDADOS	17	4.467,96	2.524,76	2.051,42			9.044,14
8112	I.P.C. GALEGO							
T O T A L			1.105.261,64	657.921,88	347.182,36			2.110.365,88

ORZAMENTOS DA COMUNIDADE AUTÓNOMA GALEGA. ANO 2012

SECCIÓN	32	OURENSE
SERVIZO	04	HOSPITAL DE VALDEORRAS
PROGRAMA	412A	ATENCIÓN ESPECIALIZADA

PERSONAL ESTATUTARIO SANITARIO FACULTATIVO - BÁSICAS

LIÑA	DENOMINACIÓN		GR	N.POST	S O L D O	P.EXTRA	OUTRAS BASICAS	TOTAL BASICAS	T. RETRIB
1349	SF-A1-01	COORDINADOR/A ADMISIÓN	A1	1	13.308,60	3.033,46		16.342,06	58.043,16
1350	SF-A1-02	COORDINADOR/A URXENCIAS	A1	1	13.308,60	3.033,46		16.342,06	58.043,16
1351	SF-A1-04	XEFE/A SERVIZO CON C. E.	A1	2	26.617,20	6.066,92		32.684,12	116.086,32
1352	SF-A1-12	XEFE/A SECCIÓN CON C. E.	A1	6	79.851,60	16.590,48		96.442,08	307.524,00
1353	SF-A1-14	ADXUNTO/A ESPECIALISTA ÁREA CON C. E	A1	38	505.726,80	96.311,00		602.037,80	1.690.174,64
1354	SF-A1-15	ADXUNTO/A ESPECIALISTA ÁREA SEN C. E	A1	3	39.925,80	7.603,50		47.529,30	100.677,36
1355	SF-A1-16	MÉDICO/A URXENCIAS HOSPITALARIAS CON	A1	10	133.086,00	25.345,00		158.431,00	444.782,80
1356	SF-A1-18	MÉDICO/A ADMISIÓN E DOCUMENTACIÓN CL	A1	1	13.308,60	2.534,50		15.843,10	44.478,28
8113	I.P.C. GALEGO						8.215,02	8.215,02	8.215,02
T O T A L				62	825.133,20	160.518,32	8.215,02	993.866,54	2.828.024,74

PERSONAL ESTATUTARIO SANITARIO FACULTATIVO - COMPLEMENTARIAS

LIÑA	DENOMINACIÓN		NIV	COM.DESTINO	COM.ESPECIF.	PRODUCT.FIXA	P. R. D.	OUTRAS	TOTAL COMP.
1349	SF-A1-01	COORDINADOR/A ADMISIÓN	28	9.988,72	13.345,50	17.167,92	1.198,96		41.701,10
1350	SF-A1-02	COORDINADOR/A URXENCIAS	28	9.988,72	13.345,50	17.167,92	1.198,96		41.701,10
1351	SF-A1-04	XEFE/A SERVIZO CON C. E.	28	19.977,44	26.691,00	34.335,84	2.397,92		83.402,20
1352	SF-A1-12	XEFE/A SECCIÓN CON C. E.	26	50.269,80	72.792,72	80.959,20	7.060,20		211.081,92
1353	SF-A1-14	ADXUNTO/A ESPECIALISTA ÁREA CO	24	265.808,48	414.928,08	364.813,68	42.586,60		1.088.136,84
1354	SF-A1-15	ADXUNTO/A ESPECIALISTA ÁREA SE	24	20.984,88		28.801,08	3.362,10		53.148,06
1355	SF-A1-16	MÉDICO/A URXENCIAS HOSPITALARI	24	69.949,60	109.191,60	96.003,60	11.207,00		286.351,80
1356	SF-A1-18	MÉDICO/A ADMISIÓN E DOCUMENTAC	24	6.994,96	10.919,16	9.600,36	1.120,70		28.635,18
8113	I.P.C. GALEGO								
T O T A L				453.962,60	661.213,56	648.849,60	70.132,44		1.834.158,20



06 X.A.P. OURENSE

ORZAMENTOS DA COMUNIDADE AUTÓNOMA GALEGA. ANO 2012

SECCIÓN	32	OURENSE
SERVIZO	06	X.A.P. OURENSE
PROGRAMA	412B	ATENCIÓN PRIMARIA

PERSONAL DIRECTIVO - BÁSICAS

LIÑA	DENOMINACIÓN		GR	N.POST	S O L D O	P.EXTRA	OUTRAS BASICAS	TOTAL BASICAS	T. RETRIB
1357	D-A1-23	DIR. XERENTE A.P.	A1	1	13.308,60	3.106,54		16.415,14	45.899,00
1358	D-A1-26	DIR. ASISTENCIAL A.P.	A1	1	13.308,60	3.033,46		16.342,06	43.764,14
1359	D-A1-27	DIR. MÉDICO/A A.P.	A1	1	13.308,60	3.033,46		16.342,06	38.911,32
1360	D-A1-29	DIR. XESTIÓN E SERVIZOS XERAIS AT.PR	A1	1	13.308,60	2.960,38		16.268,98	43.252,44
1361	D-A1-40	SUBDIR. MÉDICO/A A.P.	A1	1	13.308,60	2.960,38		16.268,98	34.871,90
1362	D-A2-09	DIR. ENFERMARÍA A.P.	A2	1	11.507,76	2.795,12		14.302,88	32.947,38
1363	D-A2-13	SUBDIR. ENFERMARÍA A.P.	A2	1	11.507,76	2.637,62		14.145,38	29.530,82
8114	I.P.C. GALEGO						1.018,56	1.018,56	1.018,56
T O T A L				7	89.558,52	20.526,96	1.018,56	111.104,04	270.195,56

PERSONAL DIRECTIVO - COMPLEMENTARIAS

LIÑA	DENOMINACIÓN		NIV	COM.DESTINO	COM.ESPECIF.	PRODUCT.FIXA	P. R. D.	OUTRAS	TOTAL COMP.
1357	D-A1-23	DIR. XERENTE A.P.	29	10.427,06	19.056,80				29.483,86
1358	D-A1-26	DIR. ASISTENCIAL A.P.	28	9.988,72	17.433,36				27.422,08
1359	D-A1-27	DIR. MÉDICO/A A.P.	28	9.988,72	12.580,54				22.569,26
1360	D-A1-29	DIR. XESTIÓN E SERVIZOS XERAIS	27	9.550,10	17.433,36				26.983,46
1361	D-A1-40	SUBDIR. MÉDICO/A A.P.	27	9.550,10	9.052,82				18.602,92
1362	D-A2-09	DIR. ENFERMARÍA A.P.	26	8.378,30	10.266,20				18.644,50
1363	D-A2-13	SUBDIR. ENFERMARÍA A.P.	25	7.433,58	7.951,86				15.385,44
8114	I.P.C. GALEGO								
T O T A L				65.316,58	93.774,94				159.091,52

ORZAMENTOS DA COMUNIDADE AUTÓNOMA GALEGA. ANO 2012

SECCIÓN	32	OURENSE
SERVIZO	06	X.A.P. OURENSE
PROGRAMA	412B	ATENCIÓN PRIMARIA

PERSONAL A.P.D.

LIÑA	D E N O M I N A C I Ó N	GR	N.POST	S O L D O	P. EXTRA	OUTRAS BASIC.	TOTAL BASIC.	TOTAL COMP.	TOTAL RETR.
1364	A-A1-01 MÉDICO/A TITULAR A.P.D.	A1	55	731.973,00	104.502,20		836.475,20	33.458,70	869.933,90
1365	A-A2-01 MATRÓN/A TITULAR A.P.D.	A2	60	690.465,60	111.958,80		802.424,40	32.096,40	834.520,80
1366	A-A2-02 PRACTICANTE TITULAR A.P.	A2	63	724.988,88	117.556,74		842.545,62	33.701,22	876.246,84
8115	I.P.C. GALEGO					8.829,67	8.829,67		8.829,67
T O T A L			178	2.147.427,48	334.017,74	8.829,67	2.490.274,89	99.256,32	2.589.531,21

ORZAMENTOS DA COMUNIDADE AUTÓNOMA GALEGA. ANO 2012

SECCIÓN	32	OURENSE
SERVIZO	06	X.A.P. OURENSE
PROGRAMA	412B	ATENCIÓN PRIMARIA

PERSONAL ESTATUTARIO DE XESTIÓN E SERVIZOS - BÁSICAS

LIÑA	DENOMINACIÓN	GR	N.POST	S O L D O	P.EXTRA	OUTRAS BASICAS	TOTAL BASICAS	T. RETRIB
1367	N-A1-01 XEFE/A SERVIZO-SUBGRUPO A1	A1	2	26.617,20	5.530,16		32.147,36	73.499,16
1368	N-A1-02 XEFE/A SECCIÓN-SUBGRUPO A1	A1	1	13.308,60	2.534,50		15.843,10	33.144,72
1369	N-A1-05 GRUPO TCO. FUNCIÓN ADMTVA.	A1	2	26.617,20	4.922,84		31.540,04	61.142,48
1370	N-A2-01 XEFE/A SERVIZO-SUBGRUPO A2	A2	1	11.507,76	2.795,12		14.302,88	35.520,86
1371	N-A2-02 XEFE/A SECCIÓN-SUBGRUPO A2	A2	1	11.507,76	2.564,54		14.072,30	31.916,28
1372	N-A2-213 COORDINADOR/A DE ÁREA A.P.	A2	2	23.015,52	4.836,76		27.852,28	56.301,40
1373	N-A2-08 ENXEÑEIRO/A TÉCNICO	A2	2	23.015,52	4.690,88		27.706,40	48.974,92
1374	N-A2-09 GRUPO XESTIÓN FUNCIÓN ADMTIVA.	A2	3	34.523,28	7.036,32		41.559,60	73.462,38
1375	N-A2-15 TCO. XESTIÓN DE SISTEMAS E TECNOLOXÍ	A2	2	23.015,52	4.690,88		27.706,40	48.974,92
1376	N-A2-207 TRABALLADOR/A SOCIAL A.P. A3 E1	A2	4	46.031,04	9.381,76		55.412,80	101.644,72
1377	N-A2-210 TRABALLADOR/A SOCIAL A.P. A4 E1	A2	3	34.523,28	7.036,32		41.559,60	76.234,38
1378	N-A2-212 TRABALLADOR/A SOCIAL A.P. A4 E3	A2	4	46.031,04	9.381,76		55.412,80	107.804,16
1379	N-C1-01 XEFE/A SECCIÓN-SUBGRUPO C1	C1	2	17.280,48	4.820,76		22.101,24	55.867,56
1380	N-C1-02 XEFE/A GRUPO-SUBGRUPO C1	C1	3	25.920,72	6.371,82		32.292,54	68.075,28
1381	N-C1-06 XEFE/A EQUIPO-SUBGRUPO C1	C1	2	17.280,48	4.068,12		21.348,60	43.479,24
1382	N-C1-10 XEFE/A TALLER	C1	1	8.640,24	2.034,06		10.674,30	21.648,48
1383	N-C2-01 XEFE/A GRUPO-SUBGRUPO C2	C2	5	35.955,00	10.334,60		46.289,60	104.448,40
1384	N-C2-04 XEFE/A EQUIPO-SUBGRUPO C2	C2	8	57.528,00	15.816,32		73.344,32	159.496,96
1385	N-C2-06 XEFE/A PERSOAL SUBALTERNO II.AA.	C2	1	7.191,00	1.932,24		9.123,24	19.487,44
1386	N-C2-09 GRUPO AUXILIAR DA FUNCIÓN ADMTVA. EQ	C2	51	366.741,00	96.259,44		463.000,44	883.096,62
1387	N-C2-15 CONDUTOR/A	C2	1	7.191,00	1.887,44		9.078,44	16.854,32
1388	N-C2-16 CONDUTOR/A INSTALACIÓNS	C2	3	21.573,00	5.662,32		27.235,32	54.450,90
1389	N-C2-19 ELECTRICISTA	C2	4	28.764,00	7.549,76		36.313,76	67.417,28
1390	N-C2-35 PERSOAL SERVIZOS XERAIS	C2	112	805.392,00	211.393,28		1.016.785,28	1.939.349,44
S U M A E S E G U E			220	1.719.170,64	433.532,00		2.152.702,64	4.182.292,30

PERSONAL ESTATUTARIO DE XESTIÓN E SERVIZOS - COMPLEMENTARIAS

LIÑA	DENOMINACIÓN	NIV	COM.DESTINO	COM.ESPECIF.	PRODUCT.FIXA	P. R. D.	OUTRAS	TOTAL COMP.
1367	N-A1-01 XEFE/A SERVIZO-SUBGRUPO A1	26	16.756,60	19.720,68	4.874,52			41.351,80
1368	N-A1-02 XEFE/A SECCIÓN-SUBGRUPO A1	24	6.994,96	8.113,28	2.193,38			17.301,62
1369	N-A1-05 GRUPO TCO. FUNCIÓN ADMTVA.	23	13.113,80	12.345,76	4.142,88			29.602,44
1370	N-A2-01 XEFE/A SERVIZO-SUBGRUPO A2	26	8.378,30	9.860,34	2.979,34			21.217,98
1371	N-A2-02 XEFE/A SECCIÓN-SUBGRUPO A2	24	6.994,96	8.113,28	2.735,74			17.843,98
1372	N-A2-213 COORDINADOR/A DE ÁREA A.P.	22	12.236,00		16.213,12			28.449,12
1373	N-A2-08 ENXEÑEIRO/A TÉCNICO	21	11.360,16	6.618,36	3.290,00			21.268,52
1374	N-A2-09 GRUPO XESTIÓN FUNCIÓN ADMTIVA.	21	17.040,24	9.927,54	4.935,00			31.902,78
1375	N-A2-15 TCO. XESTIÓN DE SISTEMAS E TEC	21	11.360,16	6.618,36	3.290,00			21.268,52
1376	N-A2-207 TRABALLADOR/A SOCIAL A.P. A3 E	21	22.720,32		23.511,60			46.231,92
1377	N-A2-210 TRABALLADOR/A SOCIAL A.P. A4 E	21	17.040,24		17.634,54			34.674,78
1378	N-A2-212 TRABALLADOR/A SOCIAL A.P. A4 E	21	22.720,32		29.671,04			52.391,36
1379	N-C1-01 XEFE/A SECCIÓN-SUBGRUPO C1	24	13.989,92	14.304,92	5.471,48			33.766,32
1380	N-C1-02 XEFE/A GRUPO-SUBGRUPO C1	20	15.828,96	14.469,84	5.483,94			35.782,74
1381	N-C1-06 XEFE/A EQUIPO-SUBGRUPO C1	18	9.474,92	8.999,76	3.655,96			22.130,64
1382	N-C1-10 XEFE/A TALLER	18	4.737,46	4.408,74	1.827,98			10.974,18
1383	N-C2-01 XEFE/A GRUPO-SUBGRUPO C2	20	26.381,60	22.637,30	9.139,90			58.158,80
1384	N-C2-04 XEFE/A EQUIPO-SUBGRUPO C2	18	37.899,68	33.629,12	14.623,84			86.152,64
1385	N-C2-06 XEFE/A PERSOAL SUBALTERNO II.A	17	4.467,96	3.702,86	2.193,38			10.364,20
1386	N-C2-09 GRUPO AUXILIAR DA FUNCIÓN ADMT	16	214.157,16	137.580,66	68.358,36			420.096,18
1387	N-C2-15 CONDUTOR/A	16	4.199,16	2.236,36	1.340,36			7.775,88
1388	N-C2-16 CONDUTOR/A INSTALACIÓNS	16	12.597,48	10.597,02	4.021,08			27.215,58
1389	N-C2-19 ELECTRICISTA	16	16.796,64	8.945,44	5.361,44			31.103,52
1390	N-C2-35 PERSOAL SERVIZOS XERAIS	16	470.305,92	302.137,92	150.120,32			922.564,16
S U M A E S E G U E			997.552,92	644.967,54	387.069,20			2.029.589,66

ORZAMENTOS DA COMUNIDADE AUTÓNOMA GALEGA. ANO 2012

SECCIÓN	32	OURENSE
SERVIZO	06	X.A.P. OURENSE
PROGRAMA	412B	ATENCIÓN PRIMARIA

PERSONAL ESTATUTARIO DE XESTIÓN E SERVIZOS - BÁSICAS

LIÑA	DENOMINACIÓN	GR	N.POST	S O L D O	P.EXTRA	OUTRAS BASICAS	TOTAL BASICAS	T. RETRIB
	S U M A S A N T E R I O R E S		220	1.719.170,64	433.532,00		2.152.702,64	4.182.292,30
1391	N-AP-13 PASADOR/A DE FERRO	AP	1	6.581,64	1.685,78		8.267,42	16.046,94
1392	N-AP-03 CELADOR/A AT. DIRECTA AO ENFERMO	AP	61	401.480,04	105.684,94		507.164,98	1.018.275,44
8116	I.P.C. GALEGO					17.965,11	17.965,11	17.965,11
T O T A L			282	2.127.232,32	540.902,72	17.965,11	2.686.100,15	5.234.579,79

PERSONAL ESTATUTARIO DE XESTIÓN E SERVIZOS - COMPLEMENTARIAS

LIÑA	DENOMINACIÓN	NIV	COM.DESTINO	COM.ESPECIF.	PRODUCT.FIXA	P. R. D.	OUTRAS	TOTAL COMP.
	S U M A S A N T E R I O R E S		997.552,92	644.967,54	387.069,20			2.029.589,66
1391	N-AP-13 PASADOR/A DE FERRO	13	3.532,90	2.927,26	1.319,36			7.779,52
1392	N-AP-03 CELADOR/A AT. DIRECTA AO ENFER	14	232.663,76	197.965,74	80.480,96			511.110,46
8116	I.P.C. GALEGO							
T O T A L			1.233.749,58	845.860,54	468.869,52			2.548.479,64

ORZAMENTOS DA COMUNIDADE AUTÓNOMA GALEGA. ANO 2012

SECCIÓN	32	OURENSE
SERVIZO	06	X.A.P. OURENSE
PROGRAMA	412B	ATENCIÓN PRIMARIA

PERSONAL ESTATUTARIO DE COTA

LIÑA	D E N O M I N A C I Ó N	GR	N.POST	S O L D O	P. EXTRA	OUTRAS BASICAS	TOTAL BASICAS	TOTAL COMP.	TOTAL RETR.
1393	Q-A1-23 MÉDICO XERAL	A1	5	68.233,80	20.583,50		88.817,30	35.063,40	123.880,70
1394	Q-A1-25 MEDICO XERAL ACUMULACION	A1	4	52.959,84	17.396,08		70.355,92	34.341,68	104.697,60
1395	Q-A1-26 MÉDICO XERAL ACUM. PEDIA	A1	48	628.824,96	244.592,64		873.417,60	598.651,20	1.472.068,80
1396	Q-A1-30 PEDIATRA	A1	2	27.880,32	7.879,16		35.759,48	11.661,00	47.420,48
1397	Q-A2-01 MATRONA	A2	22	210.122,88	54.087,00		264.209,88	61.310,04	325.519,92
1398	Q-A2-02 PRACTICANTE A.T.S. ZONA	A2	5	43.411,20	12.378,70		55.789,90	18.710,80	74.500,70
1399	Q-A2-03 PRACT. A.T.S./ZONA CON U	A2	23	147.505,44	58.267,74		205.773,18	144.907,82	350.681,00
1400	Q-A2-05 PRACT. A.T.S./ZONA ACUM.	A2	35	257.254,20	100.718,10		357.972,30	248.194,80	606.167,10
8117	I.P.C. GALEGO					11.749,20	11.749,20		11.749,20
T O T A L			144	1.436.192,64	515.902,92	11.749,20	1.963.844,76	1.152.840,74	3.116.685,50

ORZAMENTOS DA COMUNIDADE AUTÓNOMA GALEGA. ANO 2012

SECCIÓN	32	OURENSE
SERVIZO	06	X.A.P. OURENSE
PROGRAMA	412B	ATENCIÓN PRIMARIA

PERSONAL ESTATUTARIO SANITARIO NON FACULTATIVO - BÁSICAS

LIÑA	DENOMINACIÓN	GR	N.POST	S O L D O	EXTRA	OUTRAS BASICAS	TOTAL BASICAS	T. RETRIB
1401	S-A2-27	MATRÓN/A ÁREA, ZONA BÁSICA 2	A2	2	23.015,52	4.982,92	27.998,44	55.202,12
1402	S-A2-28	MATRÓN/A ÁREA, ZONA BÁSICA 3	A2	10	115.077,60	24.914,60	139.992,20	291.392,40
1403	S-A2-357	COORDINADOR/A DE SERVIZO	A2	18	207.139,68	44.846,28	251.985,96	568.109,88
1404	S-A2-358	COORDINADOR/A DE ÁREA	A2	1	11.507,76	2.491,46	13.999,22	31.507,34
1405	S-A2-206	ENFERMEIRO/A A.P. A1 B1 E2 F1 G2	A2	4	46.031,04	9.673,52	55.704,56	103.145,52
1406	S-A2-210	ENFERMEIRO/A A.P. A1 B1 E3 F1 G2	A2	1	11.507,76	2.418,38	13.926,14	25.889,14
1407	S-A2-212	ENFERMEIRO/A A.P. A1 B1 E3 F2 G2	A2	2	23.015,52	4.836,76	27.852,28	53.830,12
1408	S-A2-237	ENFERMEIRO/A A.P. A2 B1 E1 F1 G1	A2	2	23.015,52	4.836,76	27.852,28	54.035,92
1409	S-A2-24	ENFERMEIRO/A CONSULTA II. A.A.	A2	8	92.062,08	19.347,04	111.409,12	195.584,96
1410	S-A2-241	ENFERMEIRO/A A.P. A2 B1 E2 F1 G1	A2	117	1.346.407,92	282.950,46	1.629.358,38	3.197.153,70
1411	S-A2-242	ENFERMEIRO/A A.P. A2 B1 E2 F1 G2	A2	2	23.015,52	4.836,76	27.852,28	57.731,92
1412	S-A2-244	ENFERMEIRO/A A.P. A2 B1 E2 F2 G2	A2	1	11.507,76	2.418,38	13.926,14	29.892,16
1413	S-A2-245	ENFERMEIRO/A A.P. A2 B1 E3 F1 G1	A2	12	138.093,12	29.020,56	167.113,68	331.605,84
1414	S-A2-246	ENFERMEIRO/A A.P. A2 B1 E3 F1 G2	A2	2	23.015,52	4.836,76	27.852,28	58.347,36
1415	S-A2-248	ENFERMEIRO/A A.P. A2 B1 E3 F2 G2	A2	2	23.015,52	4.836,76	27.852,28	60.400,60
1416	S-A2-254	ENFERMEIRO/A A.P. A2 B2 E2 F1 G2	A2	2	23.015,52	4.836,76	27.852,28	58.757,84
1417	S-A2-257	ENFERMEIRO/A A.P. A2 B2 E3 F1 G1	A2	6	69.046,56	14.510,28	83.556,84	168.883,20
1418	S-A2-258	ENFERMEIRO/A A.P. A2 B2 E3 F1 G2	A2	1	11.507,76	2.418,38	13.926,14	29.686,92
1419	S-A2-259	ENFERMEIRO/A A.P. A2 B2 E3 F2 G1	A2	2	23.015,52	4.836,76	27.852,28	58.347,08
1420	S-A2-260	ENFERMEIRO/A A.P. A2 B2 E3 F2 G2	A2	2	23.015,52	4.836,76	27.852,28	61.426,80
1421	S-A2-290	ENFERMEIRO/A A.P. A3 B2 E2 F1 G2	A2	3	34.523,28	7.255,14	41.778,42	92.755,50
1422	S-A2-294	ENFERMEIRO/A A.P. A3 B2 E3 F1 G2	A2	2	23.015,52	4.836,76	27.852,28	62.658,80
1423	S-A2-301	ENFERMEIRO/A A.P. A3 B3 E2 F1 G1	A2	1	11.507,76	2.418,38	13.926,14	29.892,02
1424	S-A2-302	ENFERMEIRO/A A.P. A3 B3 E2 F1 G2	A2	2	23.015,52	4.836,76	27.852,28	62.864,04
S U M A E S E G U E			205	2.359.090,80	498.033,38		2.857.124,18	5.739.101,18

PERSONAL ESTATUTARIO SANITARIO NON FACULTATIVO - COMPLEMENTARIAS

LIÑA	DENOMINACIÓN	NIV	COM.DESTINO	COM.ESPECIF.	PRODUCT.FIXA	P. R. D.	OUTRAS	TOTAL COMP.
1401	S-A2-27	MATRÓN/A ÁREA, ZONA BÁSICA 2	23	13.113,80	10.053,96	4.035,92		27.203,68
1402	S-A2-28	MATRÓN/A ÁREA, ZONA BÁSICA 3	23	65.569,00	65.651,60	20.179,60		151.400,20
1403	S-A2-357	COORDINADOR/A DE SERVIZO	23	118.024,20	39.306,96	158.792,76		316.123,92
1404	S-A2-358	COORDINADOR/A DE ÁREA	23	6.556,90		10.951,22		17.508,12
1405	S-A2-206	ENFERMEIRO/A A.P. A1 B1 E2 F1	22	24.472,00		22.968,96		47.440,96
1406	S-A2-210	ENFERMEIRO/A A.P. A1 B1 E3 F1	22	6.118,00		5.845,00		11.963,00
1407	S-A2-212	ENFERMEIRO/A A.P. A1 B1 E3 F2	22	12.236,00		13.741,84		25.977,84
1408	S-A2-237	ENFERMEIRO/A A.P. A2 B1 E1 F1	22	12.236,00		13.947,64		26.183,64
1409	S-A2-24	ENFERMEIRO/A CONSULTA II. A.A.	22	48.944,00	20.121,92	15.109,92		84.175,84
1410	S-A2-241	ENFERMEIRO/A A.P. A2 B1 E2 F1	22	715.806,00		851.989,32		1.567.795,32
1411	S-A2-242	ENFERMEIRO/A A.P. A2 B1 E2 F1	22	12.236,00		17.643,64		29.879,64
1412	S-A2-244	ENFERMEIRO/A A.P. A2 B1 E2 F2	22	6.118,00		9.848,02		15.966,02
1413	S-A2-245	ENFERMEIRO/A A.P. A2 B1 E3 F1	22	73.416,00		91.076,16		164.492,16
1414	S-A2-246	ENFERMEIRO/A A.P. A2 B1 E3 F1	22	12.236,00		18.259,08		30.495,08
1415	S-A2-248	ENFERMEIRO/A A.P. A2 B1 E3 F2	22	12.236,00		20.312,32		32.548,32
1416	S-A2-254	ENFERMEIRO/A A.P. A2 B2 E2 F1	22	12.236,00		18.669,56		30.905,56
1417	S-A2-257	ENFERMEIRO/A A.P. A2 B2 E3 F1	22	36.708,00		48.618,36		85.326,36
1418	S-A2-258	ENFERMEIRO/A A.P. A2 B2 E3 F1	22	6.118,00		9.642,78		15.760,78
1419	S-A2-259	ENFERMEIRO/A A.P. A2 B2 E3 F2	22	12.236,00		18.258,80		30.494,80
1420	S-A2-260	ENFERMEIRO/A A.P. A2 B2 E3 F2	22	12.236,00		21.338,52		33.574,52
1421	S-A2-290	ENFERMEIRO/A A.P. A3 B2 E2 F1	22	18.354,00		32.623,08		50.977,08
1422	S-A2-294	ENFERMEIRO/A A.P. A3 B2 E3 F1	22	12.236,00		22.570,52		34.806,52
1423	S-A2-301	ENFERMEIRO/A A.P. A3 B3 E2 F1	22	6.118,00		9.847,88		15.965,88
1424	S-A2-302	ENFERMEIRO/A A.P. A3 B3 E2 F1	22	12.236,00		22.775,76		35.011,76
S U M A E S E G U E			1.267.795,90	135.134,44	1.479.046,66			2.881.977,00

ORZAMENTOS DA COMUNIDADE AUTÓNOMA GALEGA. ANO 2012

SECCIÓN	32	OURENSE
SERVIZO	06	X.A.P. OURENSE
PROGRAMA	412B	ATENCIÓN PRIMARIA

PERSONAL ESTATUTARIO SANITARIO NON FACULTATIVO - BÁSICAS

LIÑA	DENOMINACIÓN	GR	N.POST	S O L D O	EXTRA	OUTRAS BASICAS	TOTAL BASICAS	T. RETRIB
	S U M A S A N T E R I O R E S		205	2.359.090,80	498.033,38		2.857.124,18	5.739.101,18
1425	S-A2-306 ENFERMEIRO/A A.P. A3 B3 E3 F1 G2	A2	1	11.507,76	2.418,38		13.926,14	31.842,78
1426	S-A2-350 FISIOTERAPEUTA A.P. A2 E3	A2	1	11.507,76	2.418,38		13.926,14	27.811,76
1427	S-A2-353 FISIOTERAPEUTA A.P. A3 E3	A2	1	11.507,76	2.418,38		13.926,14	27.811,76
1428	S-A2-355 FISIOTERAPEUTA A.P. A4 E2	A2	1	11.507,76	2.418,38		13.926,14	26.785,28
1429	S-A2-356 FISIOTERAPEUTA A.P. A4 E3	A2	7	80.554,32	16.928,66		97.482,98	194.682,32
1430	S-A2-95 ENFERMEIRO/A NOVO MODELO PAC	A2	50	575.388,00	120.919,00		696.307,00	1.217.387,00
1431	S-C1-01 TÉCNICO/A ESPECIALISTA	C1	10	86.402,40	20.340,60		106.743,00	192.071,60
1432	S-C2-02 TCO. EN COIDADOS AUX. DE ENFERMERÍA	C2	26	186.966,00	49.073,44		236.039,44	438.212,32
8118	I.P.C. GALEGO					23.644,13	23.644,13	23.644,13
T O T A L			302	3.334.432,56	714.968,60	23.644,13	4.073.045,29	7.919.350,13

PERSONAL ESTATUTARIO SANITARIO NON FACULTATIVO - COMPLEMENTARIAS

LIÑA	DENOMINACIÓN	NIV	COM.DESTINO	COM.ESPECIF.	PRODUCT.FIXA	P. R. D.	OUTRAS	TOTAL COMP.
	S U M A S A N T E R I O R E S		1.267.795,90	135.134,44	1.479.046,66			2.881.977,00
1425	S-A2-306 ENFERMEIRO/A A.P. A3 B3 E3 F1	22	6.118,00		11.798,64			17.916,64
1426	S-A2-350 FISIOTERAPEUTA A.P. A2 E3	22	6.118,00		7.767,62			13.885,62
1427	S-A2-353 FISIOTERAPEUTA A.P. A3 E3	22	6.118,00		7.767,62			13.885,62
1428	S-A2-355 FISIOTERAPEUTA A.P. A4 E2	22	6.118,00		6.741,14			12.859,14
1429	S-A2-356 FISIOTERAPEUTA A.P. A4 E3	22	42.826,00		54.373,34			97.199,34
1430	S-A2-95 ENFERMEIRO/A NOVO MODELO PAC	22	305.900,00	184.709,00	30.471,00			521.080,00
1431	S-C1-01 TÉCNICO/A ESPECIALISTA	18	47.374,60	23.329,60	14.624,40			85.328,60
1432	S-C2-02 TCO. EN COIDADOS AUX. DE ENFER	16	109.178,16	58.145,36	34.849,36			202.172,88
8118	I.P.C. GALEGO							
T O T A L			1.797.546,66	401.318,40	1.647.439,78			3.846.304,84

ORZAMENTOS DA COMUNIDADE AUTÓNOMA GALEGA. ANO 2012

SECCIÓN	32	OURENSE
SERVIZO	06	X.A.P. OURENSE
PROGRAMA	412B	ATENCIÓN PRIMARIA

PERSONAL ESTATUTARIO SANITARIO FACULTATIVO - BÁSICAS

LIÑA	DENOMINACIÓN	GR	N.POST	S O L D O	P.EXTRA	OUTRAS BASICAS	TOTAL BASICAS	T. RETRIB
1433	SF-A1-250 XEFE/A DE SERVIZO A.P.	A1	19	252.863,40	52.536,52		305.399,92	989.772,70
1434	SF-A1-14 ADXUNTO/A ESPECIALISTA ÁREA CON C. E	A1	1	13.308,60	2.534,50		15.843,10	44.478,28
1435	SF-A1-201 MÉDICO/A DE FAMILIA A.P. C1 E1 F1 G1	A1	2	26.617,20	5.069,00		31.686,20	90.990,76
1436	SF-A1-207 MÉDICO/A DE FAMILIA A.P. C1 E2 F1 G1	A1	99	1.317.551,40	250.915,50		1.568.466,90	4.632.303,06
1437	SF-A1-213 MÉDICO/A DE FAMILIA A.P. C1 E3 F1 G1	A1	3	39.925,80	7.603,50		47.529,30	141.498,42
1438	SF-A1-214 MÉDICO/A DE FAMILIA A.P. C1 E3 F1 G2	A1	2	26.617,20	5.069,00		31.686,20	75.191,20
1439	SF-A1-219 MÉDICO/A DE FAMILIA A.P. C2 E1 F1 G1	A1	2	26.617,20	5.069,00		31.686,20	89.485,48
1440	SF-A1-225 MÉDICO/A DE FAMILIA A.P. C2 E2 F1 G1	A1	8	106.468,80	20.276,00		126.744,80	361.768,96
1441	SF-A1-227 MÉDICO/A DE FAMILIA A.P. C2 E2 F1 G3	A1	2	26.617,20	5.069,00		31.686,20	94.598,00
1442	SF-A1-228 MÉDICO/A DE FAMILIA A.P. C2 E2 F2 G1	A1	1	13.308,60	2.534,50		15.843,10	46.247,88
1443	SF-A1-230 MÉDICO/A DE FAMILIA A.P. C2 E2 F2 G3	A1	1	13.308,60	2.534,50		15.843,10	52.097,64
1444	SF-A1-231 MÉDICO/A DE FAMILIA A.P. C2 E3 F1 G1	A1	13	173.011,80	32.948,50		205.960,30	590.717,40
1445	SF-A1-234 MÉDICO/A DE FAMILIA A.P. C2 E3 F2 G1	A1	5	66.543,00	12.672,50		79.215,50	225.617,00
1446	SF-A1-235 MÉDICO/A DE FAMILIA A.P. C2 E3 F2 G2	A1	1	13.308,60	2.534,50		15.843,10	37.595,60
1447	SF-A1-236 MÉDICO/A DE FAMILIA A.P. C2 E3 F2 G3	A1	2	26.617,20	5.069,00		31.686,20	100.983,96
1448	SF-A1-239 PEDIATRA A.P. E2 F1	A1	19	252.863,40	48.155,50		301.018,90	849.149,14
1449	SF-A1-241 PEDIATRA A.P. E3 F1	A1	13	173.011,80	32.948,50		205.960,30	594.584,90
1450	SF-A1-243 ODONTOESTOMATÓLOGO/A A.P.	A1	11	146.394,60	27.879,50		174.274,10	426.924,96
1451	SF-A1-251 XEFE/A DE UNIDADE A.P.	A1	52	692.047,20	131.794,00		823.841,20	2.459.744,56
1452	SF-A1-252 COORDINADOR/A DE ÁREA A.P.	A1	3	39.925,80	7.603,50		47.529,30	145.729,50
1453	SF-A1-81 TÉCNICO/A SAÚDE PÚBLICA	A1	3	39.925,80	7.603,50		47.529,30	116.148,90
1454	SF-A1-89 FARMACÉUTICO/A DE A.P.	A1	9	119.777,40	22.810,50		142.587,90	348.446,70
1455	SF-A1-95 MÉDICO/A NOVO MODELO P.A.C. CON C.E.	A1	85	1.131.231,00	215.432,50		1.346.663,50	3.195.626,00
8119	I.P.C. GALEGO					45.733,67	45.733,67	45.733,67
T O T A L			356	4.737.861,60	906.663,02	45.733,67	5.690.258,29	15.755.434,67

PERSONAL ESTATUTARIO SANITARIO FACULTATIVO - COMPLEMENTARIAS

LIÑA	DENOMINACIÓN	NIV	COM.DESTINO	COM.ESPECIF.	PRODUCT.FIXA	P. R. D.	OUTRAS	TOTAL COMP.
1433	SF-A1-250 XEFE/A DE SERVIZO A.P.	26	159.187,70	230.510,28	294.674,80			684.372,78
1434	SF-A1-14 ADXUNTO/A ESPECIALISTA ÁREA CO	24	6.994,96	10.919,16	9.600,36	1.120,70		28.635,18
1435	SF-A1-201 MÉDICO/A DE FAMILIA A.P. C1 E1	24	13.989,92	21.838,32	23.476,32			59.304,56
1436	SF-A1-207 MÉDICO/A DE FAMILIA A.P. C1 E2	24	692.501,04	1.080.996,84	1.290.338,28			3.063.836,16
1437	SF-A1-213 MÉDICO/A DE FAMILIA A.P. C1 E3	24	20.984,88	32.757,48	40.226,76			93.969,12
1438	SF-A1-214 MÉDICO/A DE FAMILIA A.P. C1 E3	24	13.989,92	21.838,32	7.676,76			43.505,00
1439	SF-A1-219 MÉDICO/A DE FAMILIA A.P. C2 E1	24	13.989,92	21.838,32	21.971,04			57.799,28
1440	SF-A1-225 MÉDICO/A DE FAMILIA A.P. C2 E2	24	55.959,68	87.353,28	91.711,20			235.024,16
1441	SF-A1-227 MÉDICO/A DE FAMILIA A.P. C2 E2	24	13.989,92	21.838,32	27.083,56			62.911,80
1442	SF-A1-228 MÉDICO/A DE FAMILIA A.P. C2 E2	24	6.994,96	10.919,16	12.490,66			30.404,78
1443	SF-A1-230 MÉDICO/A DE FAMILIA A.P. C2 E2	24	6.994,96	10.919,16	18.340,42			36.254,54
1444	SF-A1-231 MÉDICO/A DE FAMILIA A.P. C2 E3	24	90.934,48	141.949,08	151.873,54			384.757,10
1445	SF-A1-234 MÉDICO/A DE FAMILIA A.P. C2 E3	24	34.974,80	54.595,80	56.830,90			146.401,50
1446	SF-A1-235 MÉDICO/A DE FAMILIA A.P. C2 E3	24	6.994,96	10.919,16	3.838,38			21.752,50
1447	SF-A1-236 MÉDICO/A DE FAMILIA A.P. C2 E3	24	13.989,92	21.838,32	33.469,52			69.297,76
1448	SF-A1-239 PEDIATRA A.P. E2 F1	24	132.904,24	207.464,04	207.761,96			548.130,24
1449	SF-A1-241 PEDIATRA A.P. E3 F1	24	90.934,48	141.949,08	155.741,04			388.624,60
1450	SF-A1-243 ODONTOESTOMATÓLOGO/A A.P.	24	76.944,56	120.110,76	55.595,54			252.650,86
1451	SF-A1-251 XEFE/A DE UNIDADE A.P.	24	363.737,92	567.796,32	704.369,12			1.635.903,36
1452	SF-A1-252 COORDINADOR/A DE ÁREA A.P.	24	20.984,88	32.757,48	44.457,84			98.200,20
1453	SF-A1-81 TÉCNICO/A SAÚDE PÚBLICA	24	20.984,88	32.757,48	11.515,14	3.362,10		68.619,60
1454	SF-A1-89 FARMACÉUTICO/A DE A.P.	24	62.954,64	98.272,44	34.545,42	10.086,30		205.858,80
1455	SF-A1-95 MÉDICO/A NOVO MODELO P.A.C. CO	24	594.571,60	928.128,60	326.262,30			1.848.962,50
8119	I.P.C. GALEGO							
T O T A L			2.516.489,22	3.910.267,20	3.623.850,86	14.569,10		10.065.176,38

ORZAMENTOS DA COMUNIDADE AUTÓNOMA GALEGA. ANO 2012

SECCIÓN	32	OURENSE
SERVIZO	06	X.A.P. OURENSE
PROGRAMA	414A	FORMACIÓN DE GRADUADOS E POSGRADUADOS

PERSONAL SANITARIO EN FORMACIÓN

LIÑA	D E N O M I N A C I Ó N		GR	N.POST	S O L D O	P. EXTRA	OUTRAS BASICAS	TOTAL BASICAS	TOTAL COMP.	TOTAL RETR.
1456	M-A1-01	PER. RESIDENTE FORMACIÓN	A1	12	158.866,56	33.187,20		192.053,76	7.682,16	199.735,92
1457	M-A1-01/2	PER. RESIDENTE FORMACIÓN	A1	3	19.858,32	5.108,67		24.966,99		24.966,99
1458	M-A1-02	PER. RESIDENTE FORMACIÓN	A1	11	145.627,68	32.855,24		178.482,92	19.255,72	197.738,64
1459	M-A1-02/2	PER. RESIDENTE FORMACIÓN	A1	1	7.149,00	1.839,12		8.988,12		8.988,12
1460	M-A1-03	PER. RESIDENTE FORMACIÓN	A1	9	119.149,92	29.370,60		148.520,52	28.245,24	176.765,76
1461	M-A1-03/2	PER. RESIDENTE FORMACIÓN	A1	2	15.621,84	4.018,80		19.640,64		19.640,64
1462	M-A1-04	PER. RESIDENTE FORMACIÓN	A1	9	119.149,92	31.859,82		151.009,74	40.737,06	191.746,80
1463	M-A1-04/2	PER. RESIDENTE FORMACIÓN	A1	2	16.945,80	4.359,40		21.305,20		21.305,20
8120	I.P.C. GALEGO						3.181,86	3.181,86		3.181,86
T O T A L				49	602.369,04	142.598,85	3.181,86	748.149,75	95.920,18	844.069,93



15 HOSPITAL DE VERIN

ORZAMENTOS DA COMUNIDADE AUTÓNOMA GALEGA. ANO 2012

SECCIÓN	32	OURENSE
SERVIZO	15	HOSPITAL DE VERIN
PROGRAMA	412A	ATENCIÓN ESPECIALIZADA

PERSONAL DIRECTIVO - BÁSICAS

LIÑA	DENOMINACIÓN		GR	N.POST	S O L D O	P.EXTRA	OUTRAS BASICAS	TOTAL BASICAS	T. RETRIB
1464	D-A1-05	DIR. XERENTE A.E.	A1	1	13.308,60	3.106,54		16.415,14	40.072,20
1465	D-A1-10	DIR. MÉDICO/A A.E.	A1	1	13.308,60	3.033,46		16.342,06	38.911,32
1466	D-A1-15	DIR. XESTIÓN A.E.	A1	1	13.308,60	2.960,38		16.268,98	38.399,62
1467	D-A2-04	DIR. ENFERMARÍA A.E.	A2	1	11.507,76	2.795,12		14.302,88	30.633,04
8121	I.P.C. GALEGO						560,09	560,09	560,09
T O T A L				4	51.433,56	11.895,50	560,09	63.889,15	148.576,27

PERSONAL DIRECTIVO - COMPLEMENTARIAS

LIÑA	DENOMINACIÓN		NIV	COM.DESTINO	COM.ESPECIF.	PRODUCT.FIXA	P. R. D.	OUTRAS	TOTAL COMP.
1464	D-A1-05	DIR. XERENTE A.E.	29	10.427,06	13.230,00				23.657,06
1465	D-A1-10	DIR. MÉDICO/A A.E.	28	9.988,72	12.580,54				22.569,26
1466	D-A1-15	DIR. XESTIÓN A.E.	27	9.550,10	12.580,54				22.130,64
1467	D-A2-04	DIR. ENFERMARÍA A.E.	26	8.378,30	7.951,86				16.330,16
8121	I.P.C. GALEGO								
T O T A L				38.344,18	46.342,94				84.687,12

ORZAMENTOS DA COMUNIDADE AUTÓNOMA GALEGA. ANO 2012

SECCIÓN	32	OURENSE
SERVIZO	15	HOSPITAL DE VERIN
PROGRAMA	412A	ATENCIÓN ESPECIALIZADA

PERSONAL ESTATUTARIO DE XESTIÓN E SERVIZOS - BÁSICAS

LIÑA	DENOMINACIÓN	GR	N.POST	S O L D O	P.EXTRA	OUTRAS BASICAS	TOTAL BASICAS	T. RETRIB
1477	N-A1-05 GRUPO TCO. FUNCIÓN ADMTVA.	A1	1	13.308,60	2.461,42		15.770,02	30.571,24
1478	N-A2-02 XEFE/A SECCIÓN-SUBGRUPO A2	A2	1	11.507,76	2.564,54		14.072,30	31.916,28
1479	N-A2-07 TRABALLADOR/A SOCIAL (HOSPITAL)	A2	1	11.507,76	2.345,44		13.853,20	24.487,46
1480	N-C1-02 XEFE/A GRUPO-SUBGRUPO C1	C1	2	17.280,48	4.247,88		21.528,36	45.383,52
1481	N-C1-05 GRUPO ADMINISTRATIVO FUNCIÓN ADMTIVA	C1	1	8.640,24	2.034,06		10.674,30	19.099,36
1482	N-C1-12 TCO. ESPECIALISTA EN SISTEMAS E TECN	C1	1	8.640,24	2.034,06		10.674,30	19.099,36
1483	N-C2-01 XEFE/A GRUPO-SUBGRUPO C2	C2	4	28.764,00	8.267,68		37.031,68	83.558,72
1484	N-C2-02 XEFE/A PERSONAL SUBALTERNO HOSPITAL	C2	1	7.191,00	2.021,98		9.212,98	20.556,06
1485	N-C2-09 GRUPO AUXILIAR DA FUNCIÓN ADMTVA. EQ	C2	12	86.292,00	22.649,28		108.941,28	207.787,44
1486	N-C2-18 COSTUREIRO/A	C2	1	7.191,00	1.887,44		9.078,44	16.854,32
1487	N-AP-03 CELADOR/A AT. DIRECTA AO ENFERMO	AP	7	46.071,48	12.127,78		58.199,26	116.851,28
8123	I.P.C. GALEGO					2.145,37	2.145,37	2.145,37
T O T A L			32	246.394,56	62.641,56	2.145,37	311.181,49	618.310,41

PERSONAL ESTATUTARIO DE XESTIÓN E SERVIZOS - COMPLEMENTARIAS

LIÑA	DENOMINACIÓN	NIV	COM.DESTINO	COM.ESPECIF.	PRODUCT.FIXA	P. R. D.	OUTRAS	TOTAL COMP.
1477	N-A1-05 GRUPO TCO. FUNCIÓN ADMTVA.	23	6.556,90	6.172,88	2.071,44			14.801,22
1478	N-A2-02 XEFE/A SECCIÓN-SUBGRUPO A2	24	6.994,96	8.113,28	2.735,74			17.843,98
1479	N-A2-07 TRABALLADOR/A SOCIAL (HOSPITAL)	21	5.680,08	3.309,18	1.645,00			10.634,26
1480	N-C1-02 XEFE/A GRUPO-SUBGRUPO C1	20	10.552,64	9.646,56	3.655,96			23.855,16
1481	N-C1-05 GRUPO ADMINISTRATIVO FUNCIÓN A	18	4.737,46	2.225,16	1.462,44			8.425,06
1482	N-C1-12 TCO. ESPECIALISTA EN SISTEMAS	18	4.737,46	2.225,16	1.462,44			8.425,06
1483	N-C2-01 XEFE/A GRUPO-SUBGRUPO C2	20	21.105,28	18.109,84	7.311,92			46.527,04
1484	N-C2-02 XEFE/A PERSONAL SUBALTERNO HOSP	19	5.006,96	4.142,74	2.193,38			11.343,08
1485	N-C2-09 GRUPO AUXILIAR DA FUNCIÓN ADMT	16	50.389,92	32.371,92	16.084,32			98.846,16
1486	N-C2-18 COSTUREIRO/A	16	4.199,16	2.236,36	1.340,36			7.775,88
1487	N-AP-03 CELADOR/A AT. DIRECTA AO ENFER	14	26.699,12	22.717,38	9.235,52			58.652,02
8123	I.P.C. GALEGO							
T O T A L			146.659,94	111.270,46	49.198,52			307.128,92

ORZAMENTOS DA COMUNIDADE AUTÓNOMA GALEGA. ANO 2012

SECCIÓN	32	OURENSE
SERVIZO	15	HOSPITAL DE VERIN
PROGRAMA	412A	ATENCIÓN ESPECIALIZADA

PERSONAL ESTATUTARIO SANITARIO NON FACULTATIVO - BÁSICAS

LIÑA	DENOMINACIÓN	GR	N.POST	S O L D O	EXTRA	OUTRAS BASICAS	TOTAL BASICAS	T. RETRIB
1488	S-A2-03 SUPERVISOR/A UNIDADE	A2	4	46.031,04	9.965,84		55.996,88	115.321,04
1489	S-A2-19 ENFERMEIRO/A SERVIZOS CENTRAIS	A2	21	241.662,96	50.785,98		292.448,94	535.237,08
1490	S-A2-20 ENFERMEIRO/A UNIDADE HOSPITAL	A2	19	218.647,44	45.949,22		264.596,66	484.262,12
1491	S-A2-25 ENFERMEIRO/A CONSULTA EXTERNA HOSPIT	A2	2	23.015,52	4.836,76		27.852,28	49.263,88
1492	S-A2-29 FISIOTERAPEUTA HOSPITAL	A2	2	23.015,52	4.836,76		27.852,28	51.517,60
1493	S-C1-01 TÉCNICO/A ESPECIALISTA	C1	14	120.963,36	28.476,84		149.440,20	268.900,24
1494	S-C1-02 COORDINADOR/A TÉCNICOS/AS ESPECIALIS	C1	2	17.280,48	4.158,00		21.438,48	40.462,80
1495	S-C2-03 TCO. EN COIDADOS AUX. DE ENFERMERÍA	C2	18	129.438,00	33.973,92		163.411,92	308.568,96
1496	S-C2-04 TCO. EN COIDADOS AUX. DE ENFERMERÍA	C2	18	129.438,00	33.973,92		163.411,92	308.568,96
1497	S-C2-05 TCO. EN COIDADOS AUX. DE ENFERMERÍA	C2	6	43.146,00	11.324,64		54.470,64	101.125,92
8124	I.P.C. GALEGO					7.910,62	7.910,62	7.910,62
T O T A L			106	992.638,32	228.281,88	7.910,62	1.228.830,82	2.271.139,22

PERSONAL ESTATUTARIO SANITARIO NON FACULTATIVO - COMPLEMENTARIAS

LIÑA	DENOMINACIÓN	NIV	COM.DESTINO	COM.ESPECIF.	PRODUCT.FIXA	P. R. D.	OUTRAS	TOTAL COMP.
1488	S-A2-03 SUPERVISOR/A UNIDADE	23	26.227,60	24.567,20	8.529,36			59.324,16
1489	S-A2-19 ENFERMEIRO/A SERVIZOS CENTRAIS	22	128.478,00	74.646,60	39.663,54			242.788,14
1490	S-A2-20 ENFERMEIRO/A UNIDADE HOSPITAL	22	116.242,00	67.537,40	35.886,06			219.665,46
1491	S-A2-25 ENFERMEIRO/A CONSULTA EXTERNA	22	12.236,00	5.398,12	3.777,48			21.411,60
1492	S-A2-29 FISIOTERAPEUTA HOSPITAL	22	12.236,00	7.651,84	3.777,48			23.665,32
1493	S-C1-01 TÉCNICO/A ESPECIALISTA	18	66.324,44	32.661,44	20.474,16			119.460,04
1494	S-C1-02 COORDINADOR/A TÉCNICOS/AS ESPE	19	10.013,92	4.665,92	4.344,48			19.024,32
1495	S-C2-03 TCO. EN COIDADOS AUX. DE ENFER	16	75.584,88	45.445,68	24.126,48			145.157,04
1496	S-C2-04 TCO. EN COIDADOS AUX. DE ENFER	16	75.584,88	45.445,68	24.126,48			145.157,04
1497	S-C2-05 TCO. EN COIDADOS AUX. DE ENFER	16	25.194,96	13.418,16	8.042,16			46.655,28
8124	I.P.C. GALEGO							
T O T A L			548.122,68	321.438,04	172.747,68			1.042.308,40

ORZAMENTOS DA COMUNIDADE AUTÓNOMA GALEGA. ANO 2012

SECCIÓN	32	OURENSE
SERVIZO	15	HOSPITAL DE VERIN
PROGRAMA	412A	ATENCIÓN ESPECIALIZADA

PERSONAL ESTATUTARIO SANITARIO FACULTATIVO - BÁSICAS

LIÑA	DENOMINACIÓN	GR	N.POST	S O L D O	P.EXTRA	OUTRAS BASICAS	TOTAL BASICAS	T. RETRIB
1498	SF-A1-01 COORDINADOR/A ADMISIÓN	A1	1	13.308,60	3.033,46		16.342,06	58.043,16
1499	SF-A1-02 COORDINADOR/A URXENCIAS	A1	1	13.308,60	3.033,46		16.342,06	58.043,16
1500	SF-A1-04 XEFE/A SERVIZO CON C. E.	A1	2	26.617,20	6.066,92		32.684,12	116.086,32
1501	SF-A1-12 XEFE/A SECCIÓN CON C. E.	A1	4	53.234,40	11.060,32		64.294,72	205.016,00
1502	SF-A1-14 ADXUNTO/A ESPECIALISTA ÁREA CON C. E	A1	25	332.715,00	63.362,50		396.077,50	1.111.957,00
1503	SF-A1-16 MÉDICO/A URXENCIAS HOSPITALARIAS CON	A1	9	119.777,40	22.810,50		142.587,90	400.304,52
8125	I.P.C. GALEGO					5.677,56	5.677,56	5.677,56
T O T A L			42	558.961,20	109.367,16	5.677,56	674.005,92	1.955.127,72

PERSONAL ESTATUTARIO SANITARIO FACULTATIVO - COMPLEMENTARIAS

LIÑA	DENOMINACIÓN	NIV	COM.DESTINO	COM.ESPECIF.	PRODUCT.FIXA	P. R. D.	OUTRAS	TOTAL COMP.
1498	SF-A1-01 COORDINADOR/A ADMISIÓN	28	9.988,72	13.345,50	17.167,92	1.198,96		41.701,10
1499	SF-A1-02 COORDINADOR/A URXENCIAS	28	9.988,72	13.345,50	17.167,92	1.198,96		41.701,10
1500	SF-A1-04 XEFE/A SERVIZO CON C. E.	28	19.977,44	26.691,00	34.335,84	2.397,92		83.402,20
1501	SF-A1-12 XEFE/A SECCIÓN CON C. E.	26	33.513,20	48.528,48	53.972,80	4.706,80		140.721,28
1502	SF-A1-14 ADXUNTO/A ESPECIALISTA ÁREA CO	24	174.874,00	272.979,00	240.009,00	28.017,50		715.879,50
1503	SF-A1-16 MÉDICO/A URXENCIAS HOSPITALARI	24	62.954,64	98.272,44	86.403,24	10.086,30		257.716,62
8125	I.P.C. GALEGO							
T O T A L			311.296,72	473.161,92	449.056,72	47.606,44		1.281.121,80



ORZAMENTOS DA COMUNIDADE AUTÓNOMA GALEGA. ANO 2012

SECCIÓN	32	OURENSE
SERVIZO	97	DIRECCION PROVINCIAL DE OURENSE
PROGRAMA	411A	DIRECCIÓN E SERVIZOS XERAIS DE SANIDADE

PERSONAL FUNCIONARIO - BÁSICAS

LIÑA	DENOMINACIÓN	GR	N.POST	S O L D O	EXTRA	OUTRAS BASICAS	TOTAL BASICAS	T. RETRIB
1504	F-A1-01 DTOR. PROVINCIAL	A1	1	13.308,60	3.306,22		16.614,82	49.269,36
1505	F-A1-03 LETRADO XEFE	A1	1	13.308,60	3.306,22		16.614,82	49.269,36
1506	F-A1-07 XEFE DE SERVIZO PROVINCIAL	A1	1	13.308,60	3.033,52		16.342,12	40.935,58
1507	F-A1-05 SECRETARIO PROVINCIAL	A1	1	13.308,60	3.033,52		16.342,12	42.312,76
1508	F-A1-06 LETRADO	A1	1	13.308,60	3.033,52		16.342,12	42.312,76
1509	F-A1-14 XEFE SECCIÓN PROVINCIAL	A1	6	79.851,60	15.645,96		95.497,56	210.754,32
1510	F-C1-03 OPERADOR DE ORDENADOR	C1	1	8.640,24	2.034,18		10.674,42	23.301,62
1511	F-C1-04 XEFE NEGOCIADO PROVINCIAL	C1	6	51.841,44	12.205,08		64.046,52	131.156,76
1512	F-C1-05 POSTO BASE SUBGRUPO C1	C1	1	8.640,24	1.854,62		10.494,86	20.130,46
1513	F-C2-02 SECRETARIA DIRECTOR PROVINCIAL	C2	1	7.191,00	1.977,16		9.168,16	20.353,20
1514	F-C2-05 XEFE DE GRUPO	C2	6	43.146,00	10.785,60		53.931,60	111.745,20
1515	F-C2-07 POSTO BASE SUBGRUPO C2	C2	5	35.955,00	8.538,60		44.493,60	88.573,80
1516	F-AP-01 XEFE PERSONAL SUBALTERNO	AP	1	6.581,64	1.732,64		8.314,28	18.290,58
1517	F-AP-02 POSTO BASE AGR. PROF.	AP	3	19.744,92	4.636,32		24.381,24	49.205,94
8126	I.P.C. GALEGO					3.396,59	3.396,59	3.396,59
T O T A L			35	328.135,08	75.123,16	3.396,59	406.654,83	901.008,29

PERSONAL FUNCIONARIO - COMPLEMENTARIAS

LIÑA	DENOMINACIÓN	NIV	COM.DESTINO	COM.ESPECIF.	PRODUCT.FIXA	P. R. D.	OUTRAS	TOTAL COMP.
1504	F-A1-01 DTOR. PROVINCIAL	30	11.625,00	21.029,54				32.654,54
1505	F-A1-03 LETRADO XEFE	30	11.625,00	21.029,54				32.654,54
1506	F-A1-07 XEFE DE SERVIZO PROVINCIAL	28B	9.988,80	14.604,66				24.593,46
1507	F-A1-05 SECRETARIO PROVINCIAL	28A	9.988,80	15.981,84				25.970,64
1508	F-A1-06 LETRADO	28A	9.988,80	15.981,84				25.970,64
1509	F-A1-14 XEFE SECCIÓN PROVINCIAL	25	44.601,84	70.654,92				115.256,76
1510	F-C1-03 OPERADOR DE ORDENADOR	18	4.737,48	6.447,56			1.442,16	12.627,20
1511	F-C1-04 XEFE NEGOCIADO PROVINCIAL	18	28.424,88	38.685,36				67.110,24
1512	F-C1-05 POSTO BASE SUBGRUPO C1	14	3.660,12	5.975,48				9.635,60
1513	F-C2-02 SECRETARIA DIRECTOR PROVINCIAL	18	4.737,48	6.447,56				11.185,04
1514	F-C2-05 XEFE DE GRUPO	14	21.960,72	35.852,88				57.813,60
1515	F-C2-07 POSTO BASE SUBGRUPO C2	12	15.604,20	28.476,00				44.080,20
1516	F-AP-01 XEFE PERSONAL SUBALTERNO	14	3.814,20	6.162,10				9.976,30
1517	F-AP-02 POSTO BASE AGR. PROF.	10	8.073,00	16.751,70				24.824,70
8126	I.P.C. GALEGO							
T O T A L			188.830,32	304.080,98			1.442,16	494.353,46



ANEXO DE PERSOAL
36 PONTEVEDRA



01 COMPLEXO HOSPITALARIO UNIVERSITARIO DE VIGO

ORZAMENTOS DA COMUNIDADE AUTÓNOMA GALEGA. ANO 2012

SECCIÓN	36	PONTEVEDRA
SERVIZO	01	COMPLEXO HOSPITALARIO UNIVERSITARIO DE VIGO
PROGRAMA	412A	ATENCIÓN ESPECIALIZADA

PERSONAL DIRECTIVO - BÁSICAS

LIÑA	DENOMINACIÓN	GR	N.POST	S O L D O	P.EXTRA	OUTRAS BASICAS	TOTAL BASICAS	T. RETRIB
1518	D-A1-02 DIR. XERENTE A.E.	A1	1	13.308,60	3.106,54		16.415,14	56.053,20
1519	D-A1-37 DIR. DE CENTRO	A1	2	26.617,20	6.213,08		32.830,28	104.546,96
1520	D-A1-07 DIR. MÉDICO/A A.E.	A1	1	13.308,60	3.033,46		16.342,06	53.469,92
1521	D-A1-17 SUBDIR. MÉDICO/A A.E.	A1	3	39.925,80	8.881,14		48.806,94	146.136,48
1522	D-A1-34 DIR. RR.HH. E RR.LL.	A1	1	13.308,60	2.960,38		16.268,98	52.958,22
1523	D-A1-50 DIR. XESTIÓN ECONÓMICA E SS.XX.	A1	1	13.308,60	2.960,38		16.268,98	52.958,22
1524	D-A1-20 SUBDIR. XESTIÓN A.E.	A1	3	39.925,80	8.295,24		48.221,04	142.035,18
1525	D-A1-43 SUBDIR. RR.HH. E RR.LL.	A1	1	13.308,60	2.765,08		16.073,68	47.345,06
1526	D-A2-01 DIR. ENFERMARÍA A.E.	A2	1	11.507,76	2.795,12		14.302,88	44.360,60
1527	D-A2-06 SUBDIR. ENFERMARÍA A.E.	A2	5	57.538,80	13.188,10		70.726,90	195.061,60
8127	I.P.C. GALEGO					3.386,37	3.386,37	3.386,37
T O T A L			19	242.058,36	54.198,52	3.386,37	299.643,25	898.311,81

PERSONAL DIRECTIVO - COMPLEMENTARIAS

LIÑA	DENOMINACIÓN	NIV	COM.DESTINO	COM.ESPECIF.	PRODUCT.FIXA	P. R. D.	OUTRAS	TOTAL COMP.
1518	D-A1-02 DIR. XERENTE A.E.	29	10.427,06	29.211,00				39.638,06
1519	D-A1-37 DIR. DE CENTRO	29	20.854,12	50.862,56				71.716,68
1520	D-A1-07 DIR. MÉDICO/A A.E.	28	9.988,72	27.139,14				37.127,86
1521	D-A1-17 SUBDIR. MÉDICO/A A.E.	27	28.650,30	68.679,24				97.329,54
1522	D-A1-34 DIR. RR.HH. E RR.LL.	27	9.550,10	27.139,14				36.689,24
1523	D-A1-50 DIR. XESTIÓN ECONÓMICA E SS.XX	27	9.550,10	27.139,14				36.689,24
1524	D-A1-20 SUBDIR. XESTIÓN A.E.	26	25.134,90	68.679,24				93.814,14
1525	D-A1-43 SUBDIR. RR.HH. E RR.LL.	26	8.378,30	22.893,08				31.271,38
1526	D-A2-01 DIR. ENFERMARÍA A.E.	26	8.378,30	21.679,42				30.057,72
1527	D-A2-06 SUBDIR. ENFERMARÍA A.E.	25	37.167,90	87.166,80				124.334,70
8127	I.P.C. GALEGO							
T O T A L			168.079,80	430.588,76				598.668,56

ORZAMENTOS DA COMUNIDADE AUTÓNOMA GALEGA. ANO 2012

SECCIÓN	36	PONTEVEDRA
SERVIZO	01	COMPLEXO HOSPITALARIO UNIVERSITARIO DE VIGO
PROGRAMA	412A	ATENCIÓN ESPECIALIZADA

PERSONAL FUNCIONARIO - BÁSICAS

LIÑA	DENOMINACIÓN	GR	N.POST	S O L D O	EXTRA	OUTRAS BASICAS	TOTAL BASICAS	T. RETRIB
1528	F-A2-08 A.T.S./D.U.E.	A2	3	34.523,28	6.565,02		41.088,30	74.643,42
8128	I.P.C. GALEGO					282,45	282,45	282,45
1529	NS-C1-01 TÉCNICO AUXILIAR NICOLÁS PEÑA	C1	1	8.640,24	2.823,76		11.464,00	23.791,24
1530	NS-C2-03 AUXILIAR ESPECIALISTA NICOLÁS PEÑA	C2	1	7.191,00	2.407,62		9.598,62	18.890,10
1531	NS-C2-06 AUXILIAR RADIOLOXÍA NICOLÁS PEÑA	C2	1	7.191,00	2.407,62		9.598,62	18.890,10
1532	NS-C2-07 AUXILIAR HOSPITAL NICOLÁS PEÑA	C2	19	136.629,00	44.036,30		180.665,30	352.077,98
8129	I.P.C. GALEGO					1.565,27	1.565,27	1.565,27
1533	RF-A2-04 XEFE UNIDADE CON DEDIC. PLENA	A2	1	11.507,76	2.418,44	835,88	14.762,08	34.807,78
1534	RF-A2-12 ATS	A2	1	11.507,76	2.278,16	835,88	14.621,80	24.425,10
1535	RF-A2-17 ASISTENTE SOCIAL	A2	3	34.523,28	6.834,48	2.507,64	43.865,40	73.275,30
1536	RF-A2-19 GRADUADO SOCIAL	A2	1	11.507,76	2.278,16	835,88	14.621,80	24.425,10
1537	RF-C1-08 OPERADOR INFORMÁTICO	C1	1	8.640,24	2.124,00	835,88	11.600,12	20.939,74
1538	RF-C1-06 ADMINISTRATIVO	C1	1	8.640,24	2.079,10	835,88	11.555,22	20.307,08
1539	RF-C2-01 XEFE GRUPO	C2	1	7.191,00	1.932,24	835,88	9.959,12	17.972,30
1540	RF-C2-14 ENCARGADO PERSOAL OFICIOS	C2	1	7.191,00	1.932,24	835,88	9.959,12	18.354,36
1541	RF-C2-08 AUXILIAR	C2	4	28.764,00	7.549,76	3.343,52	39.657,28	69.361,36
1542	RF-C2-20 ALBANEL	C2	1	7.191,00	1.887,44	835,88	9.914,32	17.722,82
1543	RF-C2-27 FONTANEIRO CALEFACTOR	C2	1	7.191,00	1.887,44	835,88	9.914,32	17.722,82
1544	RF-C2-29 OFICIAL CAFETERÍA	C2	1	7.191,00	1.887,44	835,88	9.914,32	17.722,82
1545	RF-C2-37 TELEFONISTA	C2	3	21.573,00	5.662,32	2.507,64	29.742,96	52.021,02
1546	RF-C2-38 XARDINEIRO VARREDOR	C2	1	7.191,00	1.887,44	835,88	9.914,32	17.340,34
1547	RF-C2-41 AUXILIAR ENFERMARÍA	C2	2	14.382,00	3.774,88	1.671,76	19.828,64	34.680,68
1548	RF-C2-42 AUXILIAR PSIQUIATRÍA	C2	60	431.460,00	113.246,40	50.152,80	594.859,20	1.040.420,40
1549	RF-AP-08 AXUDANTE PERSOAL-OFICIOS	AP	3	19.744,92	5.197,92	2.586,00	27.528,84	49.518,90
S U M A E S E G U E			111	839.571,48	223.098,18	73.811,76	1.136.481,42	2.041.158,48

PERSONAL FUNCIONARIO - COMPLEMENTARIAS

LIÑA	DENOMINACIÓN	NIV	COM.DESTINO	COM.ESPECIF.	PRODUCT.FIXA	P. R. D.	OUTRAS	TOTAL COMP.
1528	F-A2-08 A.T.S./D.U.E.	18	14.212,44	19.342,68				33.555,12
8128	I.P.C. GALEGO							
1529	NS-C1-01 TÉCNICO AUXILIAR NICOLÁS PEÑA	18	4.737,48	7.589,76				12.327,24
1530	NS-C2-03 AUXILIAR ESPECIALISTA NICOLÁS PEÑA	14	3.660,12	5.631,36				9.291,48
1531	NS-C2-06 AUXILIAR RADIOLOXÍA NICOLÁS PEÑA	14	3.660,12	5.631,36				9.291,48
1532	NS-C2-07 AUXILIAR HOSPITAL NICOLÁS PEÑA	13	64.416,84	106.995,84				171.412,68
8129	I.P.C. GALEGO							
1533	RF-A2-04 XEFE UNIDADE CON DEDIC. PLENA	22	6.118,08	13.927,62				20.045,70
1534	RF-A2-12 ATS	20	5.276,40	4.526,90				9.803,30
1535	RF-A2-17 ASISTENTE SOCIAL	20	15.829,20	13.580,70				29.409,90
1536	RF-A2-19 GRADUADO SOCIAL	20	5.276,40	4.526,90				9.803,30
1537	RF-C1-08 OPERADOR INFORMÁTICO	20	5.276,40	4.063,22				9.339,62
1538	RF-C1-06 ADMINISTRATIVO	19	5.007,00	3.744,86				8.751,86
1539	RF-C2-01 XEFE GRUPO	17	4.467,96	3.545,22				8.013,18
1540	RF-C2-14 ENCARGADO PERSOAL OFICIOS	17	4.467,96	3.927,28				8.395,24
1541	RF-C2-08 AUXILIAR	16	16.796,64	12.907,44				29.704,08
1542	RF-C2-20 ALBANEL	16	4.199,16	3.609,34				7.808,50
1543	RF-C2-27 FONTANEIRO CALEFACTOR	16	4.199,16	3.609,34				7.808,50
1544	RF-C2-29 OFICIAL CAFETERÍA	16	4.199,16	3.609,34				7.808,50
1545	RF-C2-37 TELEFONISTA	16	12.597,48	9.680,58				22.278,06
1546	RF-C2-38 XARDINEIRO VARREDOR	16	4.199,16	3.226,86				7.426,02
1547	RF-C2-41 AUXILIAR ENFERMARÍA	16	8.398,32	6.453,72				14.852,04
1548	RF-C2-42 AUXILIAR PSIQUIATRÍA	16	251.949,60	193.611,60				445.561,20
1549	RF-AP-08 AXUDANTE PERSOAL-OFICIOS	14	11.442,60	10.547,46				21.990,06
S U M A E S E G U E			460.387,68	444.289,38				904.677,06

ORZAMENTOS DA COMUNIDADE AUTÓNOMA GALEGA. ANO 2012

SECCIÓN	36	PONTEVEDRA
SERVIZO	01	COMPLEXO HOSPITALARIO UNIVERSITARIO DE VIGO
PROGRAMA	412A	ATENCIÓN ESPECIALIZADA

PERSONAL FUNCIONARIO - BÁSICAS

LIÑA	DENOMINACIÓN	GR	N.POST	S O L D O	EXTRA	OUTRAS BASICAS	TOTAL BASICAS	T. RETRIB
	S U M A S A N T E R I O R E S		111	839.571,48	223.098,18	73.811,76	1.136.481,42	2.041.158,48
1550	RF-AP-04 ORDENANZA-PORTEIRO	AP	1	6.581,64	1.685,78	862,00	9.129,42	16.178,28
1551	RF-AP-17 OPERARIO DE PERSONAL-OFICIOS	AP	5	32.908,20	8.428,90	4.310,00	45.647,10	80.891,40
8130	I.P.C. GALEGO					6.236,63	6.236,63	6.236,63
T O T A L			117	879.061,32	233.212,86	85.220,39	1.197.494,57	2.144.464,79

PERSONAL FUNCIONARIO - COMPLEMENTARIAS

LIÑA	DENOMINACIÓN	NIV	COM.DESTINO	COM.ESPECIF.	PRODUCT.FIXA	P. R. D.	OUTRAS	TOTAL COMP.
	S U M A S A N T E R I O R E S		460.387,68	444.289,38				904.677,06
1550	RF-AP-04 ORDENANZA-PORTEIRO	13	3.533,04	3.515,82				7.048,86
1551	RF-AP-17 OPERARIO DE PERSONAL-OFICIOS	13	17.665,20	17.579,10				35.244,30
8130	I.P.C. GALEGO							
T O T A L			481.585,92	465.384,30				946.970,22

ORZAMENTOS DA COMUNIDADE AUTÓNOMA GALEGA. ANO 2012

SECCIÓN	36	PONTEVEDRA
SERVIZO	01	COMPLEXO HOSPITALARIO UNIVERSITARIO DE VIGO
PROGRAMA	412A	ATENCIÓN ESPECIALIZADA

PERSONAL LABORAL

LIÑA	DENOMINACIÓN	GR	N.POST	S O L D O	P. EXTRA	OUTRAS BASIC.	TOTAL BASIC.	TOTAL COMP.	TOTAL RETR.
1552	L-II-17.2 ASISTENTE SOCIAL	2	1	17.892,48	3.681,94		21.574,42	2.722,88	24.297,30
1553	L-IV-03.5 AUXILIAR DE ENFERMARÍA	4	15	182.599,20	38.235,30		220.834,50	39.680,10	260.514,60
8131	I.P.C. GALEGO					1.077,74	1.077,74		1.077,74
1554	NL-4-20 FONTANEIRO	4	1	13.658,40	2.853,24		16.511,64	660,46	17.172,10
8132	I.P.C. GALEGO					64,98	64,98		64,98
1555	RL-12-06 OPER. SERVICIOS VARIOS		1	7.062,24	1.811,10	783,60	9.656,94	5.330,72	14.987,66
8133	I.P.C. GALEGO					56,71	56,71		56,71
T O T A L			18	221.212,32	46.581,58	1.983,03	269.776,93	48.394,16	318.171,09

ORZAMENTOS DA COMUNIDADE AUTÓNOMA GALEGA. ANO 2012

SECCIÓN	36	PONTEVEDRA
SERVIZO	01	COMPLEXO HOSPITALARIO UNIVERSITARIO DE VIGO
PROGRAMA	412A	ATENCIÓN ESPECIALIZADA

PERSONAL ESTATUTARIO DE XESTIÓN E SERVIZOS - BÁSICAS

LIÑA	DENOMINACIÓN	GR	N.POST	S O L D O	P.EXTRA	OUTRAS BASICAS	TOTAL BASICAS	T. RETRIB
1556	N-A1-01 XEFE/A SERVIZO-SUBGRUPO A1	A1	6	79.851,60	16.590,48		96.442,08	220.497,48
1557	N-A1-02 XEFE/A SECCIÓN-SUBGRUPO A1	A1	4	53.234,40	10.138,00		63.372,40	132.578,88
1558	N-A1-03 PERSOAL TÉCNICO SUPERIOR	A1	5	66.543,00	12.307,10		78.850,10	152.856,20
1559	N-A1-04 ENXEÑEIRO/A SUPERIOR	A1	1	13.308,60	2.461,42		15.770,02	31.008,04
1560	N-A1-05 GRUPO TCO. FUNCIÓN ADMTVA.	A1	18	239.554,80	44.305,56		283.860,36	550.282,32
1561	N-A1-06 PSICÓLOGO/A	A1	1	13.308,60	2.461,42		15.770,02	30.571,24
1562	N-A1-07 BIBLIOTECARIO/A	A1	2	26.617,20	4.922,84		31.540,04	61.142,48
1563	N-A1-08 TCO. SUPERIOR DE SISTEMAS E TECNOLOX	A1	2	26.617,20	4.922,84		31.540,04	61.142,48
1564	N-A2-01 XEFE/A SERVIZO-SUBGRUPO A2	A2	5	57.538,80	13.975,60		71.514,40	177.604,30
1565	N-A2-02 XEFE/A SECCIÓN-SUBGRUPO A2	A2	2	23.015,52	5.129,08		28.144,60	63.832,56
1566	N-A2-07 TRABALLADOR/A SOCIAL (HOSPITAL)	A2	10	115.077,60	23.454,40		138.532,00	244.874,60
1567	N-A2-08 ENXEÑEIRO/A TÉCNICO	A2	5	57.538,80	11.727,20		69.266,00	122.437,30
1568	N-A2-09 GRUPO XESTIÓN FUNCIÓN ADMTVA.	A2	15	172.616,40	35.181,60		207.798,00	367.311,90
1569	N-A2-11 MESTRE/A INDUSTRIAL-XEFE/A EQUIPO	A2	1	11.507,76	2.345,44		13.853,20	26.799,98
1570	N-A2-12 PROFESOR/A EDUCACIÓN PRIMARIA	A2	1	11.507,76	2.345,44		13.853,20	24.487,46
1571	N-A2-14 PERSOAL TÉCNICO DE GRAO MEDIO	A2	2	23.015,52	4.690,88		27.706,40	48.974,92
1572	N-A2-15 TCO. XESTIÓN DE SISTEMAS E TECNOLOXÍ	A2	6	69.046,56	14.072,64		83.119,20	146.924,76
1573	N-C1-01 XEFE/A SECCIÓN-SUBGRUPO C1	C1	4	34.560,96	9.641,52		44.202,48	111.735,12
1574	N-C1-02 XEFE/A GRUPO-SUBGRUPO C1	C1	7	60.481,68	14.867,58		75.349,26	158.842,32
1575	N-C1-04 CONTROLADOR/A SUBMINISTRACIÓNS	C1	2	17.280,48	4.158,00		21.438,48	42.708,68
1576	N-C1-05 GRUPO ADMINISTRATIVO FUNCIÓN ADMTVA	C1	19	164.164,56	38.647,14		202.811,70	362.887,84
1577	N-C1-07 COCIÑEIRO/A	C1	15	129.603,60	30.510,90		160.114,50	297.454,50
1578	N-C1-12 TCO. ESPECIALISTA EN SISTEMAS E TECN	C1	6	51.841,44	12.204,36		64.045,80	114.596,16
1579	N-C2-01 XEFE/A GRUPO-SUBGRUPO C2	C2	19	136.629,00	39.271,48		175.900,48	396.903,92
S U M A E S E G U E			158	1.654.461,84	360.332,92		2.014.794,76	3.948.455,44

PERSONAL ESTATUTARIO DE XESTIÓN E SERVIZOS - COMPLEMENTARIAS

LIÑA	DENOMINACIÓN	NIV	COM.DESTINO	COM.ESPECIF.	PRODUCT.FIXA	P. R. D.	OUTRAS	TOTAL COMP.
1556	N-A1-01 XEFE/A SERVIZO-SUBGRUPO A1	26	50.269,80	59.162,04	14.623,56			124.055,40
1557	N-A1-02 XEFE/A SECCIÓN-SUBGRUPO A1	24	27.979,84	32.453,12	8.773,52			69.206,48
1558	N-A1-03 PERSOAL TÉCNICO SUPERIOR	23	32.784,50	30.864,40	10.357,20			74.006,10
1559	N-A1-04 ENXEÑEIRO/A SUPERIOR	23	6.556,90	6.609,68	2.071,44			15.238,02
1560	N-A1-05 GRUPO TCO. FUNCIÓN ADMTVA.	23	118.024,20	111.111,84	37.285,92			266.421,96
1561	N-A1-06 PSICÓLOGO/A	23	6.556,90	6.172,88	2.071,44			14.801,22
1562	N-A1-07 BIBLIOTECARIO/A	23	13.113,80	12.345,76	4.142,88			29.602,44
1563	N-A1-08 TCO. SUPERIOR DE SISTEMAS E TE	23	13.113,80	12.345,76	4.142,88			29.602,44
1564	N-A2-01 XEFE/A SERVIZO-SUBGRUPO A2	26	41.891,50	49.301,70	14.896,70			106.089,90
1565	N-A2-02 XEFE/A SECCIÓN-SUBGRUPO A2	24	13.989,92	16.226,56	5.471,48			35.687,96
1566	N-A2-07 TRABALLADOR/A SOCIAL (HOSPITAL)	21	56.800,80	33.091,80	16.450,00			106.342,60
1567	N-A2-08 ENXEÑEIRO/A TÉCNICO	21	28.400,40	16.545,90	8.225,00			53.171,30
1568	N-A2-09 GRUPO XESTIÓN FUNCIÓN ADMTVA.	21	85.201,20	49.637,70	24.675,00			159.513,90
1569	N-A2-11 MESTRE/A INDUSTRIAL-XEFE/A EQU	21	5.680,08	5.492,62	1.774,08			12.946,78
1570	N-A2-12 PROFESOR/A EDUCACIÓN PRIMARIA	21	5.680,08	3.309,18	1.645,00			10.634,26
1571	N-A2-14 PERSOAL TÉCNICO DE GRAO MEDIO	21	11.360,16	6.618,36	3.290,00			21.268,52
1572	N-A2-15 TCO. XESTIÓN DE SISTEMAS E TEC	21	34.080,48	19.855,08	9.870,00			63.805,56
1573	N-C1-01 XEFE/A SECCIÓN-SUBGRUPO C1	24	27.979,84	28.609,84	10.942,96			67.532,64
1574	N-C1-02 XEFE/A GRUPO-SUBGRUPO C1	20	36.934,24	33.762,96	12.795,86			83.493,06
1575	N-C1-04 CONTROLADOR/A SUBMINISTRACIÓNS	19	10.013,92	8.331,40	2.924,88			21.270,20
1576	N-C1-05 GRUPO ADMINISTRATIVO FUNCIÓN A	18	90.011,74	42.278,04	27.786,36			160.076,14
1577	N-C1-07 COCIÑEIRO/A	18	71.061,90	33.377,40	32.900,70			137.340,00
1578	N-C1-12 TCO. ESPECIALISTA EN SISTEMAS	18	28.424,76	13.350,96	8.774,64			50.550,36
1579	N-C2-01 XEFE/A GRUPO-SUBGRUPO C2	20	100.250,08	86.021,74	34.731,62			221.003,44
S U M A E S E G U E			916.160,84	716.876,72	300.623,12			1.933.660,68

ORZAMENTOS DA COMUNIDADE AUTÓNOMA GALEGA. ANO 2012

SECCIÓN	36	PONTEVEDRA
SERVIZO	01	COMPLEXO HOSPITALARIO UNIVERSITARIO DE VIGO
PROGRAMA	412A	ATENCIÓN ESPECIALIZADA

PERSONAL ESTATUTARIO DE XESTIÓN E SERVIZOS - BÁSICAS

LIÑA	DENOMINACIÓN	GR	N.POST	S O L D O	P.EXTRA	OUTRAS BASICAS	TOTAL BASICAS	T. RETRIB
	S U M A S A N T E R I O R E S		158	1.654.461,84	360.332,92		2.014.794,76	3.948.455,44
1580	N-C2-02 XEFE/A PERSOAL SUBALTERNO HOSPITAL	C2	6	43.146,00	12.131,88		55.277,88	123.336,36
1581	N-C2-03 GOBERNANTE/A	C2	8	57.528,00	16.175,84		73.703,84	153.532,96
1582	N-C2-04 XEFE/A EQUIPO-SUBGRUPO C2	C2	2	14.382,00	3.954,08		18.336,08	39.874,24
1583	N-C2-05 XEFE/A EQUIPO HOSP. E SERVIZO URXENC	C2	2	14.382,00	3.954,08		18.336,08	39.874,24
1584	N-C2-30 ENCARGADO/A EQUIPO PERSOAL OFICIOS	C2	9	64.719,00	17.793,36		82.512,36	172.570,86
1585	N-C2-07 ALBANEL	C2	3	21.573,00	5.662,32		27.235,32	50.562,96
1586	N-C2-08 GRUPO AUXILIAR DA FUNCIÓN ADMTVA.	C2	1	7.191,00	1.887,44		9.078,44	16.854,32
1587	N-C2-09 GRUPO AUXILIAR DA FUNCIÓN ADMTVA. EQ	C2	297	2.135.727,00	560.569,68		2.696.296,68	5.142.739,14
1588	N-C2-11 CALEFACTOR/A	C2	12	86.292,00	22.649,28		108.941,28	202.251,84
1589	N-C2-13 CARPINTEIRO/A	C2	3	21.573,00	5.662,32		27.235,32	50.562,96
1590	N-C2-15 CONDUTOR/A	C2	2	14.382,00	3.774,88		18.156,88	33.708,64
1591	N-C2-16 CONDUTOR/A INSTALACIÓNS	C2	2	14.382,00	3.774,88		18.156,88	36.300,60
1592	N-C2-18 COSTUREIRO/A	C2	11	79.101,00	20.761,84		99.862,84	185.397,52
1593	N-C2-19 ELECTRICISTA	C2	15	107.865,00	28.311,60		136.176,60	252.814,80
1594	N-C2-20 FONTANEIRO/A	C2	6	43.146,00	11.324,64		54.470,64	101.125,92
1595	N-C2-24 PERRUQUEIRO/A	C2	3	21.573,00	5.662,32		27.235,32	50.562,96
1596	N-C2-25 PINTOR/A	C2	3	21.573,00	5.662,32		27.235,32	50.562,96
1597	N-C2-27 TELEFONISTA	C2	15	107.865,00	28.311,60		136.176,60	252.814,80
1598	N-C2-28 XARDINEIRO/A	C2	1	7.191,00	1.887,44		9.078,44	16.854,32
1599	N-C2-29 MECÁNICO/A	C2	11	79.101,00	20.761,84		99.862,84	185.397,52
1600	N-C2-31 AZAFATO/A	C2	8	57.528,00	15.099,52		72.627,52	134.834,56
1601	N-AP-05 ENCARGADO/A DE QUENDA DE CELADORES/A	AP	58	381.735,12	103.199,40		484.934,52	1.019.701,48
1602	N-AP-07 CELADOR/A SEN AT. DIRECTA AO ENFERMO	AP	1	6.581,64	1.685,78		8.267,42	16.046,94
	S U M A E S E G U E		637	5.062.998,60	1.260.991,26		6.323.989,86	12.276.738,34

PERSONAL ESTATUTARIO DE XESTIÓN E SERVIZOS - COMPLEMENTARIAS

LIÑA	DENOMINACIÓN	NIV	COM.DESTINO	COM.ESPECIF.	PRODUCT.FIXA	P. R. D.	OUTRAS	TOTAL COMP.
	S U M A S A N T E R I O R E S		916.160,84	716.876,72	300.623,12			1.933.660,68
1580	N-C2-02 XEFE/A PERSOAL SUBALTERNO HOSP	19	30.041,76	24.856,44	13.160,28			68.058,48
1581	N-C2-03 GOBERNANTE/A	19	40.055,68	29.050,56	10.722,88			79.829,12
1582	N-C2-04 XEFE/A EQUIPO-SUBGRUPO C2	18	9.474,92	8.407,28	3.655,96			21.538,16
1583	N-C2-05 XEFE/A EQUIPO HOSP. E SERVIZO	18	9.474,92	8.407,28	3.655,96			21.538,16
1584	N-C2-30 ENCARGADO/A EQUIPO PERSOAL OFI	18	42.637,14	30.969,54	16.451,82			90.058,50
1585	N-C2-07 ALBANEL	16	12.597,48	6.709,08	4.021,08			23.327,64
1586	N-C2-08 GRUPO AUXILIAR DA FUNCIÓN ADMT	16	4.199,16	2.236,36	1.340,36			7.775,88
1587	N-C2-09 GRUPO AUXILIAR DA FUNCIÓN ADMT	16	1.247.150,52	801.205,02	398.086,92			2.446.442,46
1588	N-C2-11 CALEFACTOR/A	16	50.389,92	26.836,32	16.084,32			93.310,56
1589	N-C2-13 CARPINTEIRO/A	16	12.597,48	6.709,08	4.021,08			23.327,64
1590	N-C2-15 CONDUTOR/A	16	8.398,32	4.472,72	2.680,72			15.551,76
1591	N-C2-16 CONDUTOR/A INSTALACIÓNS	16	8.398,32	7.064,68	2.680,72			18.143,72
1592	N-C2-18 COSTUREIRO/A	16	46.190,76	24.599,96	14.743,96			85.534,68
1593	N-C2-19 ELECTRICISTA	16	62.987,40	33.545,40	20.105,40			116.638,20
1594	N-C2-20 FONTANEIRO/A	16	25.194,96	13.418,16	8.042,16			46.655,28
1595	N-C2-24 PERRUQUEIRO/A	16	12.597,48	6.709,08	4.021,08			23.327,64
1596	N-C2-25 PINTOR/A	16	12.597,48	6.709,08	4.021,08			23.327,64
1597	N-C2-27 TELEFONISTA	16	62.987,40	33.545,40	20.105,40			116.638,20
1598	N-C2-28 XARDINEIRO/A	16	4.199,16	2.236,36	1.340,36			7.775,88
1599	N-C2-29 MECÁNICO/A	16	46.190,76	24.599,96	14.743,96			85.534,68
1600	N-C2-31 AZAFATO/A	16	33.593,28	17.890,88	10.722,88			62.207,04
1601	N-AP-05 ENCARGADO/A DE QUENDA DE CELAD	15	237.485,64	226.889,04	70.392,28			534.766,96
1602	N-AP-07 CELADOR/A SEN AT. DIRECTA AO E	13	3.532,90	2.927,26	1.319,36			7.779,52
	S U M A E S E G U E		2.939.133,68	2.066.871,66	946.743,14			5.952.748,48

ORZAMENTOS DA COMUNIDADE AUTÓNOMA GALEGA. ANO 2012

SECCIÓN	36	PONTEVEDRA
SERVIZO	01	COMPLEXO HOSPITALARIO UNIVERSITARIO DE VIGO
PROGRAMA	412A	ATENCIÓN ESPECIALIZADA

PERSONAL ESTATUTARIO DE XESTIÓN E SERVIZOS - BÁSICAS

LIÑA	DENOMINACIÓN	GR	N.POST	S O L D O	P.EXTRA	OUTRAS BASICAS	TOTAL BASICAS	T. RETRIB
	S U M A S A N T E R I O R E S		637	5.062.998,60	1.260.991,26		6.323.989,86	12.276.738,34
1603	N-AP-09 LAVANDEIRO/A	AP	21	138.214,44	35.401,38		173.615,82	336.985,74
1604	N-AP-10 LIMPADOR/A	AP	5	32.908,20	8.428,90		41.337,10	80.234,70
1605	N-AP-11 PEÓN	AP	1	6.581,64	1.685,78		8.267,42	16.046,94
1606	N-AP-12 PINCHE	AP	129	849.031,56	217.465,62		1.066.497,18	2.070.055,26
1607	N-AP-13 PASADOR/A DE FERRO	AP	49	322.500,36	82.603,22		405.103,58	786.300,06
1608	N-AP-01 AUX. AUTOPSIAS (CELADOR/A)	AP	3	19.744,92	5.197,62		24.942,54	55.327,86
1609	N-AP-03 CELADOR/A AT. DIRECTA AO ENFERMO	AP	276	1.816.532,64	478.181,04		2.294.713,68	4.607.279,04
1610	N-AP-04 CELADOR/A QUIRÓFANO	AP	49	322.500,36	84.894,46		407.394,82	827.336,58
8134	I.P.C. GALEGO					73.432,10	73.432,10	73.432,10
T O T A L			1.170	8.571.012,72	2.174.849,28	73.432,10	10.819.294,10	21.129.736,62

PERSONAL ESTATUTARIO DE XESTIÓN E SERVIZOS - COMPLEMENTARIAS

LIÑA	DENOMINACIÓN	NIV	COM.DESTINO	COM.ESPECIF.	PRODUCT.FIXA	P. R. D.	OUTRAS	TOTAL COMP.
	S U M A S A N T E R I O R E S		2.939.133,68	2.066.871,66	946.743,14			5.952.748,48
1603	N-AP-09 LAVANDEIRO/A	13	74.190,90	61.472,46	27.706,56			163.369,92
1604	N-AP-10 LIMPADOR/A	13	17.664,50	14.636,30	6.596,80			38.897,60
1605	N-AP-11 PEÓN	13	3.532,90	2.927,26	1.319,36			7.779,52
1606	N-AP-12 PINCHE	13	455.744,10	377.616,54	170.197,44			1.003.558,08
1607	N-AP-13 PASADOR/A DE FERRO	13	173.112,10	143.435,74	64.648,64			381.196,48
1608	N-AP-01 AUX. AUTOPSIAS (CELADOR/A)	14	11.442,48	14.984,76	3.958,08			30.385,32
1609	N-AP-03 CELADOR/A AT. DIRECTA AO ENFER	14	1.052.708,16	895.713,84	364.143,36			2.312.565,36
1610	N-AP-04 CELADOR/A QUIRÓFANO	14	186.893,84	168.399,28	64.648,64			419.941,76
8134	I.P.C. GALEGO							
T O T A L			4.914.422,66	3.746.057,84	1.649.962,02			10.310.442,52

ORZAMENTOS DA COMUNIDADE AUTÓNOMA GALEGA. ANO 2012

SECCIÓN	36	PONTEVEDRA
SERVIZO	01	COMPLEXO HOSPITALARIO UNIVERSITARIO DE VIGO
PROGRAMA	412A	ATENCIÓN ESPECIALIZADA

PERSONAL ESTATUTARIO DE COTA

LIÑA	D E N O M I N A C I Ó N	GR	N.POST	S O L D O	P. EXTRA	OUTRAS BASICAS	TOTAL BASICAS	TOTAL COMP.	TOTAL RETR.
1611	Q-A1-03 CIRURXÍA XERAL	A1	2	77.642,64	20.070,76		97.713,40	23.081,56	120.794,96
1612	Q-A1-04 XINECOLOXÍA	A1	1	22.254,00	5.978,10		28.232,10	7.746,80	35.978,90
1613	Q-A1-05 OTORRINO	A1	1	28.410,12	7.486,86		35.896,98	9.162,38	45.059,36
1614	Q-A1-06 APARATO RESP. E CIRCUL.	A1	1	28.865,16	7.596,30		36.461,46	9.256,58	45.718,04
1615	Q-A1-07 UROLOXÍA	A1	2	48.544,80	12.944,92		61.489,72	16.418,72	77.908,44
1616	Q-A1-08 OFTALMOLOXÍA	A1	2	39.139,44	10.645,84		49.785,28	14.286,20	64.071,48
1617	Q-A1-09 DERMATOLOXÍA	A1	2	29.277,12	8.221,20		37.498,32	11.980,64	49.478,96
1618	Q-A1-11 TRAUMATOLOXÍA	A1	1	19.596,12	5.328,36		24.924,48	7.144,00	32.068,48
1619	Q-A1-13 ENDOCRINOLOXÍA	A1	2	44.088,48	11.814,80		55.903,28	15.203,60	71.106,88
1620	Q-A1-14 NEUROPSIQUIATRÍA	A1	2	22.259,52	6.443,84		28.703,36	10.078,56	38.781,92
1621	Q-A1-15 ANÁLISES CLÍNICOS	A1	2	27.061,44	7.682,04		34.743,48	11.490,56	46.234,04
1622	Q-A1-18 M.A. OFTALMOLOXÍA	A1	2	29.191,68	7.944,52		37.136,20	10.677,48	47.813,68
1623	Q-A1-19 M.A. CIRURXÍA XERAL	A1	2	50.295,84	13.109,40		63.405,24	15.493,20	78.898,44
1624	Q-A1-20 M.A. UROLOXÍA	A1	1	14.217,96	3.878,02		18.095,98	5.243,72	23.339,70
1625	Q-A1-22 M.A. XINECOLOXÍA	A1	1	15.297,60	4.142,42		19.440,02	5.490,92	24.930,94
1626	Q-A1-35 M.A. ANÁLISES CLÍNICOS	A1	2	14.185,44	4.255,08		18.440,52	7.168,56	25.609,08
8135	I.P.C. GALEGO					3.132,33	3.132,33		3.132,33
T O T A L			26	510.327,36	137.542,46	3.132,33	651.002,15	179.923,48	830.925,63

ORZAMENTOS DA COMUNIDADE AUTÓNOMA GALEGA. ANO 2012

SECCIÓN	36	PONTEVEDRA
SERVIZO	01	COMPLEXO HOSPITALARIO UNIVERSITARIO DE VIGO
PROGRAMA	412A	ATENCIÓN ESPECIALIZADA

PERSONAL RELIXIOSO

LIÑA	D E N O M I N A C I Ó N	GR	N.POST	S O L D O	P. EXTRA	OUTRAS BASICAS	TOTAL BASICAS	TOTAL COMP.	TOTAL RETR.
1627	C-01 CAPELÁN XORNADA COMPLETA		7	77.440,44	16.177,28		93.617,72	3.744,72	97.362,44
1628	C-02 CAPELÁN MEDIA XORNADA		2	11.063,04	2.311,00		13.374,04	534,88	13.908,92
8136	I.P.C. GALEGO					421,05	421,05		421,05
T O T A L			9	88.503,48	18.488,28	421,05	107.412,81	4.279,60	111.692,41

ORZAMENTOS DA COMUNIDADE AUTÓNOMA GALEGA. ANO 2012

SECCIÓN	36	PONTEVEDRA
SERVIZO	01	COMPLEXO HOSPITALARIO UNIVERSITARIO DE VIGO
PROGRAMA	412A	ATENCIÓN ESPECIALIZADA

PERSONAL ESTATUTARIO SANITARIO NON FACULTATIVO - BÁSICAS

LIÑA	DENOMINACIÓN	GR	N.POST	S O L D O	EXTRA	OUTRAS BASICAS	TOTAL BASICAS	T. RETRIB	
1629	S-A2-01 DIR. TCO. ESCOLA ENFERMARÍA	A2	1	11.507,76	2.564,54		14.072,30	29.705,26	
1630	S-A2-02 SUPERVISOR/A ÁREA FUNCIONAL	A2	19	218.647,44	48.726,26		267.373,70	579.543,32	
1631	S-A2-03 SUPERVISOR/A UNIDADE	A2	72	828.558,72	179.385,12		1.007.943,84	2.075.778,72	
1632	S-A2-12 MATRÓN/A HOSPITAL	A2	27	310.709,52	67.269,42		377.978,94	710.146,44	
1633	S-A2-33 ENFERMEIRO/A ESPECIALISTA EN SAUDE M	A2	2	23.015,52	4.982,92		27.998,44	52.603,44	
1634	S-A2-19 ENFERMEIRO/A SERVIZOS CENTRAIS	A2	69	794.035,44	166.868,22		960.903,66	1.758.636,12	
1635	S-A2-20 ENFERMEIRO/A UNIDADE HOSPITAL	A2	902	10.379.999,52	2.181.378,76		12.561.378,28	22.989.706,96	
1636	S-A2-22 PROFESOR/A ESCOLA ENFERMARÍA	A2	3	34.523,28	7.255,14		41.778,42	77.193,24	
1637	S-A2-23 TERAPEUTA OCUPACIONAL	A2	5	57.538,80	12.091,90		69.630,70	127.437,40	
1638	S-A2-25 ENFERMEIRO/A CONSULTA EXTERNA HOSPITAL	A2	25	287.694,00	60.459,50		348.153,50	615.798,50	
1639	S-A2-29 FISIOTERAPEUTA HOSPITAL	A2	34	391.263,84	82.224,92		473.488,76	875.799,20	
1640	S-A2-99 LOGOPEDA	A2	2	23.015,52	4.836,76		27.852,28	50.974,96	
1641	S-C1-01 TÉCNICO/A ESPECIALISTA	C1	203	1.753.968,72	412.914,18		2.166.882,90	3.899.053,48	
1642	S-C1-02 COORDINADOR/A TÉCNICOS/AS ESPECIALIS	C1	1	8.640,24	2.079,00		10.719,24	20.231,40	
1643	S-C2-02 TCO. EN COIDADOS AUX. DE ENFERMERÍA	C2	12	86.292,00	22.649,28		108.941,28	202.251,84	
1644	S-C2-03 TCO. EN COIDADOS AUX. DE ENFERMERÍA	C2	670	4.817.970,00	1.264.584,80		6.082.554,80	11.485.622,40	
1645	S-C2-04 TCO. EN COIDADOS AUX. DE ENFERMERÍA	C2	61	438.651,00	115.133,84		553.784,84	1.045.705,92	
1646	S-C2-05 TCO. EN COIDADOS AUX. DE ENFERMERÍA	C2	23	165.393,00	43.411,12		208.804,12	387.649,36	
1647	S-C2-06 TCO. EN COIDADOS AUX. DE ENFERMERÍA	C2	3	21.573,00	5.662,32		27.235,32	51.428,16	
1648	S-C2-07 COORDINADOR/A TCO. EN COIDADOS AUX.	C2	1	7.191,00	1.932,24		9.123,24	18.167,38	
1649	S-C2-08 TÉCNICO/A EN FARMACIA	C2	1	7.191,00	1.887,44		9.078,44	17.142,72	
1650	S-C2-01 TCO. EN COIDADOS AUX. DE ENFERMERÍA EN	C2	22	158.202,00	43.494,88		201.696,88	385.862,40	
8137	I.P.C. GALEGO					166.014,38	166.014,38	166.014,38	
T O T A L				2.158	20.825.581,32	4.731.792,56	166.014,38	25.723.388,26	47.622.453,00

PERSONAL ESTATUTARIO SANITARIO NON FACULTATIVO - COMPLEMENTARIAS

LIÑA	DENOMINACIÓN	NIV	COM.DESTINO	COM.ESPECIF.	PRODUCT.FIXA	P. R. D.	OUTRAS	TOTAL COMP.
1629	S-A2-01 DIR. TCO. ESCOLA ENFERMARÍA	24	6.994,96	6.444,62	2.193,38			15.632,96
1630	S-A2-02 SUPERVISOR/A ÁREA FUNCIONAL	24	132.904,24	137.591,16	41.674,22			312.169,62
1631	S-A2-03 SUPERVISOR/A UNIDADE	23	472.096,80	442.209,60	153.528,48			1.067.834,88
1632	S-A2-12 MATRÓN/A HOSPITAL	23	177.036,30	99.202,32	55.928,88			332.167,50
1633	S-A2-33 ENFERMEIRO/A ESPECIALISTA EN S	23	13.113,80	7.348,32	4.142,88			24.605,00
1634	S-A2-19 ENFERMEIRO/A SERVIZOS CENTRAIS	22	422.142,00	245.267,40	130.323,06			797.732,46
1635	S-A2-20 ENFERMEIRO/A UNIDADE HOSPITAL	22	5.518.436,00	3.206.249,20	1.703.643,48			10.428.328,68
1636	S-A2-22 PROFESOR/A ESCOLA ENFERMARÍA	22	18.354,00	10.663,80	6.397,02			35.414,82
1637	S-A2-23 TERAPEUTA OCUPACIONAL	22	30.590,00	17.773,00	9.443,70			57.806,70
1638	S-A2-25 ENFERMEIRO/A CONSULTA EXTERNA	22	152.950,00	67.476,50	47.218,50			267.645,00
1639	S-A2-29 FISIOTERAPEUTA HOSPITAL	22	208.012,00	130.081,28	64.217,16			402.310,44
1640	S-A2-99 LOGOPEDA	22	12.236,00	7.109,20	3.777,48			23.122,68
1641	S-C1-01 TÉCNICO/A ESPECIALISTA	18	961.704,38	473.590,88	296.875,32			1.732.170,58
1642	S-C1-02 COORDINADOR/A TÉCNICOS/AS ESPE	19	5.006,96	2.332,96	2.172,24			9.512,16
1643	S-C2-02 TCO. EN COIDADOS AUX. DE ENFER	16	50.389,92	26.836,32	16.084,32			93.310,56
1644	S-C2-03 TCO. EN COIDADOS AUX. DE ENFER	16	2.813.437,20	1.691.589,20	898.041,20			5.403.067,60
1645	S-C2-04 TCO. EN COIDADOS AUX. DE ENFER	16	256.148,76	154.010,36	81.761,96			491.921,08
1646	S-C2-05 TCO. EN COIDADOS AUX. DE ENFER	16	96.580,68	51.436,28	30.828,28			178.845,24
1647	S-C2-06 TCO. EN COIDADOS AUX. DE ENFER	16	12.597,48	7.574,28	4.021,08			24.192,84
1648	S-C2-07 COORDINADOR/A TCO. EN COIDADOS	17	4.467,96	2.524,76	2.051,42			9.044,14
1649	S-C2-08 TÉCNICO/A EN FARMACIA	16	4.199,16	2.524,76	1.340,36			8.064,28
1650	S-C2-01 TCO. EN COIDADOS AUX. DE ENFERME	18	104.224,12	50.453,48	29.487,92			184.165,52
8137	I.P.C. GALEGO							
T O T A L			11.473.622,72	6.840.289,68	3.585.152,34			21.899.064,74

ORZAMENTOS DA COMUNIDADE AUTÓNOMA GALEGA. ANO 2012

SECCIÓN	36	PONTEVEDRA
SERVIZO	01	COMPLEXO HOSPITALARIO UNIVERSITARIO DE VIGO
PROGRAMA	412A	ATENCIÓN ESPECIALIZADA

PERSONAL ESTATUTARIO SANITARIO FACULTATIVO - BÁSICAS

LIÑA	DENOMINACIÓN	GR	N.POST	S O L D O	P.EXTRA	OUTRAS BASICAS	TOTAL BASICAS	T. RETRIB
1651	SF-A1-01 COORDINADOR/A ADMISIÓN	A1	2	26.617,20	6.066,92		32.684,12	116.086,32
1652	SF-A1-02 COORDINADOR/A URXENCIAS	A1	2	26.617,20	6.066,92		32.684,12	116.086,32
1653	SF-A1-04 XEFE/A SERVIZO CON C. E.	A1	35	465.801,00	106.171,10		571.972,10	2.031.510,60
1654	SF-A1-05 XEFE/A SERVIZO SEN C. E.	A1	5	66.543,00	15.167,30		81.710,30	223.488,30
1655	SF-A1-10 XEFE/A UNIDADE ADMISIÓN	A1	1	13.308,60	2.765,08		16.073,68	51.254,00
1656	SF-A1-12 XEFE/A SECCIÓN CON C. E.	A1	59	785.207,40	163.139,72		948.347,12	3.023.986,00
1657	SF-A1-13 XEFE/A SECCIÓN SEN C. E.	A1	11	146.394,60	30.415,88		176.810,48	430.340,68
1658	SF-A1-14 ADXUNTO/A ESPECIALISTA ÁREA CON C. E	A1	475	6.321.585,00	1.203.887,50		7.525.472,50	21.127.183,00
1659	SF-A1-15 ADXUNTO/A ESPECIALISTA ÁREA SEN C. E	A1	83	1.104.613,80	210.363,50		1.314.977,30	2.785.406,96
1660	SF-A1-16 MÉDICO/A URXENCIAS HOSPITALARIAS CON	A1	50	665.430,00	126.725,00		792.155,00	2.223.914,00
1661	SF-A1-17 MÉDICO/A DE URXENCIAS HOSPITALARIAS	A1	2	26.617,20	5.069,00		31.686,20	67.118,24
1662	SF-A1-18 MÉDICO/A ADMISIÓN E DOCUMENTACIÓN CL	A1	15	199.629,00	38.017,50		237.646,50	667.174,20
8138	I.P.C. GALEGO					95.168,46	95.168,46	95.168,46
T O T A L			740	9.848.364,00	1.913.855,42	95.168,46	11.857.387,88	32.958.717,08

PERSONAL ESTATUTARIO SANITARIO FACULTATIVO - COMPLEMENTARIAS

LIÑA	DENOMINACIÓN	NIV	COM.DESTINO	COM.ESPECIF.	PRODUCT.FIXA	P. R. D.	OUTRAS	TOTAL COMP.
1651	SF-A1-01 COORDINADOR/A ADMISIÓN	28	19.977,44	26.691,00	34.335,84	2.397,92		83.402,20
1652	SF-A1-02 COORDINADOR/A URXENCIAS	28	19.977,44	26.691,00	34.335,84	2.397,92		83.402,20
1653	SF-A1-04 XEFE/A SERVIZO CON C. E.	28	349.605,20	467.092,50	600.877,20	41.963,60		1.459.538,50
1654	SF-A1-05 XEFE/A SERVIZO SEN C. E.	28	49.943,60		85.839,60	5.994,80		141.778,00
1655	SF-A1-10 XEFE/A UNIDADE ADMISIÓN	26	8.378,30	12.132,12	13.493,20	1.176,70		35.180,32
1656	SF-A1-12 XEFE/A SECCIÓN CON C. E.	26	494.319,70	715.795,08	796.098,80	69.425,30		2.075.638,88
1657	SF-A1-13 XEFE/A SECCIÓN SEN C. E.	26	92.161,30		148.425,20	12.943,70		253.530,20
1658	SF-A1-14 ADXUNTO/A ESPECIALISTA ÁREA CO	24	3.322.606,00	5.186.601,00	4.560.171,00	532.332,50		13.601.710,50
1659	SF-A1-15 ADXUNTO/A ESPECIALISTA ÁREA SE	24	580.581,68		796.829,88	93.018,10		1.470.429,66
1660	SF-A1-16 MÉDICO/A URXENCIAS HOSPITALARI	24	349.748,00	545.958,00	480.018,00	56.035,00		1.431.759,00
1661	SF-A1-17 MÉDICO/A DE URXENCIAS HOSPITAL	24	13.989,92		19.200,72	2.241,40		35.432,04
1662	SF-A1-18 MÉDICO/A ADMISIÓN E DOCUMENTAC	24	104.924,40	163.787,40	144.005,40	16.810,50		429.527,70
8138	I.P.C. GALEGO							
T O T A L			5.406.212,98	7.144.748,10	7.713.630,68	836.737,44		21.101.329,20

ORZAMENTOS DA COMUNIDADE AUTÓNOMA GALEGA. ANO 2012

SECCIÓN	36	PONTEVEDRA
SERVIZO	01	COMPLEXO HOSPITALARIO UNIVERSITARIO DE VIGO
PROGRAMA	414A	FORMACIÓN DE GRADUADOS E POSGRADUADOS

PERSONAL SANITARIO EN FORMACIÓN

LIÑA	D E N O M I N A C I Ó N		GR	N.POST	S O L D O	P. EXTRA	OUTRAS BASICAS	TOTAL BASICAS	TOTAL COMP.	TOTAL RETR.
1664	M-A1-01	PER. RESIDENTE FORMACIÓN	A1	49	648.705,12	135.514,40		784.219,52	31.368,82	815.588,34
1665	M-A1-01/2	PER. RESIDENTE FORMACIÓN	A1	1	6.619,44	1.702,89		8.322,33		8.322,33
1666	M-A1-02	PER. RESIDENTE FORMACIÓN	A1	50	661.944,00	149.342,00		811.286,00	87.526,00	898.812,00
1667	M-A1-02/2	PER. RESIDENTE FORMACIÓN	A1	2	14.298,00	3.678,24		17.976,24		17.976,24
1668	M-A1-03	PER. RESIDENTE FORMACIÓN	A1	46	608.988,48	150.116,40		759.104,88	144.364,56	903.469,44
1669	M-A1-03/2	PER. RESIDENTE FORMACIÓN	A1	6	46.865,52	12.056,40		58.921,92		58.921,92
1670	M-A1-04	PER. RESIDENTE FORMACIÓN	A1	45	595.749,60	159.299,10		755.048,70	203.685,30	958.734,00
1671	M-A1-04/2	PER. RESIDENTE FORMACIÓN	A1	6	50.837,40	13.078,20		63.915,60		63.915,60
1672	M-A1-05	PER. RESIDENTE FORMACIÓN	A1	14	185.344,32	53.431,28		238.775,60	82.798,80	321.574,40
1673	M-A1-05/2	PER. RESIDENTE FORMACIÓN	A1	1	9.134,82	2.349,98		11.484,80		11.484,80
1674	M-A2-01	PER. RESIDENTE FORMACIÓN	A2	6	67.414,32	14.082,84		81.497,16	3.259,92	84.757,08
1675	M-A2-01/2	PER. RESIDENTE FORMACIÓN	A2	1	5.617,86	1.445,23		7.063,09		7.063,09
1676	M-A2-02	PER. RESIDENTE FORMACIÓN	A2	5	56.178,60	12.674,50		68.853,10	7.427,90	76.281,00
8139	I.P.C. GALEGO						15.994,39	15.994,39		15.994,39
T O T A L				232	2.957.697,48	708.771,46	15.994,39	3.682.463,33	560.431,30	4.242.894,63



03 COMPLEXO HOSPITALARIO DE PONTEVEDRA

ORZAMENTOS DA COMUNIDADE AUTÓNOMA GALEGA. ANO 2012

SECCIÓN	36	PONTEVEDRA
SERVIZO	03	COMPLEXO HOSPITALARIO DE PONTEVEDRA
PROGRAMA	412A	ATENCIÓN ESPECIALIZADA

PERSONAL DIRECTIVO - BÁSICAS

LIÑA	DENOMINACIÓN	GR	N.POST	S O L D O	P.EXTRA	OUTRAS BASICAS	TOTAL BASICAS	T. RETRIB
1677	D-A1-32 XERENTE/A XERAL	A1	1	13.308,60	3.106,54		16.415,14	56.053,20
1678	D-A1-37 DIR. DE CENTRO	A1	2	26.617,20	6.213,08		32.830,28	104.546,96
1679	D-A1-44 DIR. ASISTENCIAL A.E.	A1	1	13.308,60	3.033,46		16.342,06	53.469,92
1680	D-A1-34 DIR. RR.HH. E RR.LL.	A1	1	13.308,60	2.960,38		16.268,98	52.958,22
1681	D-A1-35 DIR. RR.EE. E SS.XX.	A1	1	13.308,60	2.960,38		16.268,98	52.958,22
1682	D-A1-45 SUBDIR. CENTRO A.E.	A1	2	26.617,20	5.920,76		32.537,96	97.424,32
1683	D-A1-42 SUBDIR. RR.EE. E SERV. XERAIS	A1	1	13.308,60	2.765,08		16.073,68	47.345,06
1684	D-A1-43 SUBDIR. RR.HH. E RR.LL.	A1	1	13.308,60	2.765,08		16.073,68	47.345,06
1685	D-A2-01 DIR. ENFERMARÍA A.E.	A2	1	11.507,76	2.795,12		14.302,88	44.360,60
1686	D-A2-06 SUBDIR. ENFERMARÍA A.E.	A2	2	23.015,52	5.275,24		28.290,76	78.024,64
8140	I.P.C. GALEGO					2.400,88	2.400,88	2.400,88
T O T A L			13	167.609,28	37.795,12	2.400,88	207.805,28	636.887,08

PERSONAL DIRECTIVO - COMPLEMENTARIAS

LIÑA	DENOMINACIÓN	NIV	COM.DESTINO	COM.ESPECIF.	PRODUCT.FIXA	P. R. D.	OUTRAS	TOTAL COMP.
1677	D-A1-32 XERENTE/A XERAL	29	10.427,06	29.211,00				39.638,06
1678	D-A1-37 DIR. DE CENTRO	29	20.854,12	50.862,56				71.716,68
1679	D-A1-44 DIR. ASISTENCIAL A.E.	28	9.988,72	27.139,14				37.127,86
1680	D-A1-34 DIR. RR.HH. E RR.LL.	27	9.550,10	27.139,14				36.689,24
1681	D-A1-35 DIR. RR.EE. E SS.XX.	27	9.550,10	27.139,14				36.689,24
1682	D-A1-45 SUBDIR. CENTRO A.E.	27	19.100,20	45.786,16				64.886,36
1683	D-A1-42 SUBDIR. RR.EE. E SERV. XERAIS	26	8.378,30	22.893,08				31.271,38
1684	D-A1-43 SUBDIR. RR.HH. E RR.LL.	26	8.378,30	22.893,08				31.271,38
1685	D-A2-01 DIR. ENFERMARÍA A.E.	26	8.378,30	21.679,42				30.057,72
1686	D-A2-06 SUBDIR. ENFERMARÍA A.E.	25	14.867,16	34.866,72				49.733,88
8140	I.P.C. GALEGO							
T O T A L			119.472,36	309.609,44				429.081,80

ORZAMENTOS DA COMUNIDADE AUTÓNOMA GALEGA. ANO 2012

SECCIÓN	36	PONTEVEDRA
SERVIZO	03	COMPLEXO HOSPITALARIO DE PONTEVEDRA
PROGRAMA	412A	ATENCIÓN ESPECIALIZADA

PERSONAL FUNCIONARIO - BÁSICAS

LIÑA	DENOMINACIÓN	GR	N.POST	S O L D O	EXTRA	OUTRAS BASICAS	TOTAL BASICAS	T. RETRIB	
1687	F-A2-08 A.T.S./D.U.E.	A2	3	34.523,28	6.565,02		41.088,30	74.643,42	
8141	I.P.C. GALEGO					282,45	282,45	282,45	
1688	RF-A2-04 XEFE UNIDADE CON DEDIC. PLENA	A2	1	11.507,76	2.418,44	835,88	14.762,08	34.807,78	
1689	RF-A2-12 ATS	A2	34	391.263,84	77.457,44	28.419,92	497.141,20	830.453,40	
1690	RF-A2-17 ASISTENTE SOCIAL	A2	3	34.523,28	6.834,48	2.507,64	43.865,40	73.275,30	
1691	RF-C1-06 ADMINISTRATIVO	C1	3	25.920,72	6.237,30	2.507,64	34.665,66	60.921,24	
1692	RF-C1-11 TÉCNICO ESPECIALISTA	C1	23	198.725,52	47.819,30	19.225,24	265.770,06	467.062,84	
1693	RF-C2-01 XEFE GRUPO	C2	1	7.191,00	1.932,24	835,88	9.959,12	17.972,30	
1694	RF-C2-08 AUXILIAR	C2	36	258.876,00	67.947,84	30.091,68	356.915,52	624.252,24	
1695	RF-C2-23 COCIÑEIRO	C2	1	7.191,00	1.887,44	835,88	9.914,32	17.722,82	
1696	RF-C2-26 ELECTRICISTA	C2	1	7.191,00	1.887,44	835,88	9.914,32	17.722,82	
1697	RF-C2-27 FONTANEIRO CALEFACTOR	C2	2	14.382,00	3.774,88	1.671,76	19.828,64	35.445,64	
1698	RF-C2-28 MECÁNICO ELECTRICISTA	C2	1	7.191,00	1.887,44	835,88	9.914,32	17.722,82	
1699	RF-C2-30 OFICIAL COSTUREIRA	C2	3	21.573,00	5.662,32	2.507,64	29.742,96	52.021,02	
1700	RF-C2-31 OFICIAL LAVANDEIRA	C2	8	57.528,00	15.099,52	6.687,04	79.314,56	138.722,72	
1701	RF-C2-37 TELEFONISTA	C2	3	21.573,00	5.662,32	2.507,64	29.742,96	52.021,02	
1702	RF-C2-41 AUXILIAR ENFERMARÍA	C2	122	877.302,00	230.267,68	101.977,36	1.209.547,04	2.115.521,48	
1703	RF-C2-42 AUXILIAR PSIQUIATRÍA	C2	12	86.292,00	22.649,28	10.030,56	118.971,84	208.084,08	
1704	RF-C2-45 OFICIAL CEREMONIAL	C2	1	7.191,00	1.887,44	835,88	9.914,32	17.340,34	
1705	RF-AP-08 AXUDANTE PERSOAL-OFICIOS	AP	33	217.194,12	57.177,12	28.446,00	302.817,24	544.707,90	
1706	RF-AP-04 ORDENANZA-PORTEIRO	AP	2	13.163,28	3.371,56	1.724,00	18.258,84	32.356,56	
8142	I.P.C. GALEGO					20.275,72	20.275,72	20.275,72	
T O T A L				293	2.300.302,80	568.426,50	263.877,57	3.132.606,87	5.453.335,91

PERSONAL FUNCIONARIO - COMPLEMENTARIAS

LIÑA	DENOMINACIÓN	NIV	COM.DESTINO	COM.ESPECIF.	PRODUCT.FIXA	P. R. D.	OUTRAS	TOTAL COMP.
1687	F-A2-08 A.T.S./D.U.E.	18	14.212,44	19.342,68				33.555,12
8141	I.P.C. GALEGO							
1688	RF-A2-04 XEFE UNIDADE CON DEDIC. PLENA	22	6.118,08	13.927,62				20.045,70
1689	RF-A2-12 ATS	20	179.397,60	153.914,60				333.312,20
1690	RF-A2-17 ASISTENTE SOCIAL	20	15.829,20	13.580,70				29.409,90
1691	RF-C1-06 ADMINISTRATIVO	19	15.021,00	11.234,58				26.255,58
1692	RF-C1-11 TÉCNICO ESPECIALISTA	19	115.161,00	86.131,78				201.292,78
1693	RF-C2-01 XEFE GRUPO	17	4.467,96	3.545,22				8.013,18
1694	RF-C2-08 AUXILIAR	16	151.169,76	116.166,96				267.336,72
1695	RF-C2-23 COCIÑEIRO	16	4.199,16	3.609,34				7.808,50
1696	RF-C2-26 ELECTRICISTA	16	4.199,16	3.609,34				7.808,50
1697	RF-C2-27 FONTANEIRO CALEFACTOR	16	8.398,32	7.218,68				15.617,00
1698	RF-C2-28 MECÁNICO ELECTRICISTA	16	4.199,16	3.609,34				7.808,50
1699	RF-C2-30 OFICIAL COSTUREIRA	16	12.597,48	9.680,58				22.278,06
1700	RF-C2-31 OFICIAL LAVANDEIRA	16	33.593,28	25.814,88				59.408,16
1701	RF-C2-37 TELEFONISTA	16	12.597,48	9.680,58				22.278,06
1702	RF-C2-41 AUXILIAR ENFERMARÍA	16	512.297,52	393.676,92				905.974,44
1703	RF-C2-42 AUXILIAR PSIQUIATRÍA	16	50.389,92	38.722,32				89.112,24
1704	RF-C2-45 OFICIAL CEREMONIAL	16	4.199,16	3.226,86				7.426,02
1705	RF-AP-08 AXUDANTE PERSOAL-OFICIOS	14	125.868,60	116.022,06				241.890,66
1706	RF-AP-04 ORDENANZA-PORTEIRO	13	7.066,08	7.031,64				14.097,72
8142	I.P.C. GALEGO							
T O T A L			1.280.982,36	1.039.746,68				2.320.729,04

ORZAMENTOS DA COMUNIDADE AUTÓNOMA GALEGA. ANO 2012

SECCIÓN	36	PONTEVEDRA
SERVIZO	03	COMPLEXO HOSPITALARIO DE PONTEVEDRA
PROGRAMA	412A	ATENCIÓN ESPECIALIZADA

PERSONAL LABORAL

LIÑA	D E N O M I N A C I Ó N	GR	N.POST	S O L D O	P. EXTRA	OUTRAS BASIC.	TOTAL BASIC.	TOTAL COMP.	TOTAL RETR.
1707	L-II-17 ASISTENTE SOCIAL	2	1	17.892,48	3.681,94		21.574,42	2.722,88	24.297,30
1708	L-V-11.2 LIMPADORA	5	1	10.911,24	2.248,92		13.160,16	2.606,56	15.766,72
8143	I.P.C. GALEGO					151,60	151,60		151,60
1709	RL-10-03 OFICIAL		1	7.179,48	1.931,90	783,60	9.894,98	8.107,32	18.002,30
1710	RL-12-01 AUXILIAR ADMINISTRATIVO		4	28.248,96	7.494,24	3.134,40	38.877,60	28.509,92	67.387,52
1711	RL-12-06 OPER. SERVICIOS VARIOS		1	7.062,24	1.811,10	783,60	9.656,94	5.330,72	14.987,66
1712	RL-13-01 ORDENANZA		1	6.263,52	1.561,26	783,60	8.608,38	2.904,60	11.512,98
1713	RL-9-11 AXUDANTE SANITARIO		6	44.022,24	11.270,40	4.701,60	59.994,24	33.773,04	93.767,28
8144	I.P.C. GALEGO					778,24	778,24		778,24
T O T A L			15	121.580,16	29.999,76	11.116,64	162.696,56	83.955,04	246.651,60

ORZAMENTOS DA COMUNIDADE AUTÓNOMA GALEGA. ANO 2012

SECCIÓN	36	PONTEVEDRA
SERVIZO	03	COMPLEXO HOSPITALARIO DE PONTEVEDRA
PROGRAMA	412A	ATENCIÓN ESPECIALIZADA

PERSONAL ESTATUTARIO DE XESTIÓN E SERVIZOS - BÁSICAS

LIÑA	DENOMINACIÓN	GR	N.POST	S O L D O	P.EXTRA	OUTRAS BASICAS	TOTAL BASICAS	T. RETRIB
1714	N-A1-01 XEFE/A SERVIZO-SUBGRUPO A1	A1	7	93.160,20	19.355,56		112.515,76	257.247,06
1715	N-A1-02 XEFE/A SECCIÓN-SUBGRUPO A1	A1	1	13.308,60	2.534,50		15.843,10	33.144,72
1716	N-A1-03 PERSOAL TÉCNICO SUPERIOR	A1	2	26.617,20	4.922,84		31.540,04	61.142,48
1717	N-A1-05 GRUPO TCO. FUNCIÓN ADMTVA.	A1	6	79.851,60	14.768,52		94.620,12	183.427,44
1718	N-A1-07 BIBLIOTECARIO/A	A1	1	13.308,60	2.461,42		15.770,02	30.571,24
1719	N-A1-08 TCO. SUPERIOR DE SISTEMAS E TECNOLOX	A1	1	13.308,60	2.461,42		15.770,02	30.571,24
1720	N-A2-02 XEFE/A SECCIÓN-SUBGRUPO A2	A2	3	34.523,28	7.693,62		42.216,90	95.748,84
1721	N-A2-07 TRABALLADOR/A SOCIAL (HOSPITAL)	A2	4	46.031,04	9.381,76		55.412,80	97.949,84
1722	N-A2-08 ENXEÑEIRO/A TÉCNICO	A2	3	34.523,28	7.036,32		41.559,60	73.462,38
1723	N-A2-09 GRUPO XESTIÓN FUNCIÓN ADMTIVA.	A2	4	46.031,04	9.381,76		55.412,80	97.949,84
1724	N-A2-10 ENXEÑEIRO/A TÉCNICO-XEFE/A GRUPO	A2	1	11.507,76	2.345,44		13.853,20	27.528,12
1725	N-A2-11 MESTRE/A INDUSTRIAL-XEFE/A EQUIPO	A2	1	11.507,76	2.345,44		13.853,20	26.799,98
1726	N-A2-15 TCO. XESTIÓN DE SISTEMAS E TECNOLOXÍ	A2	2	23.015,52	4.690,88		27.706,40	48.974,92
1727	N-C1-01 XEFE/A SECCIÓN-SUBGRUPO C1	C1	1	8.640,24	2.410,38		11.050,62	27.933,78
1728	N-C1-13 XEFE/A DE COCIÑA	C1	1	8.640,24	2.410,38		11.050,62	27.933,78
1729	N-C1-02 XEFE/A GRUPO-SUBGRUPO C1	C1	7	60.481,68	14.867,58		75.349,26	158.842,32
1730	N-C1-05 GRUPO ADMINISTRATIVO FUNCIÓN ADMTIVA	C1	6	51.841,44	12.204,36		64.045,80	114.596,16
1731	N-C1-06 XEFE/A EQUIPO-SUBGRUPO C1	C1	3	25.920,72	6.102,18		32.022,90	65.218,86
1732	N-C1-07 COCIÑEIRO/A	C1	5	43.201,20	10.170,30		53.371,50	99.151,50
1733	N-C1-12 TCO. ESPECIALISTA EN SISTEMAS E TECN	C1	6	51.841,44	12.204,36		64.045,80	114.596,16
1734	N-C2-01 XEFE/A GRUPO-SUBGRUPO C2	C2	9	64.719,00	18.602,28		83.321,28	188.007,12
1735	N-C2-02 XEFE/A PERSOAL SUBALTERNO HOSPITAL	C2	2	14.382,00	4.043,96		18.425,96	41.112,12
1736	N-C2-03 GOBERNANTE/A	C2	4	28.764,00	8.087,92		36.851,92	76.766,48
1737	N-C2-04 XEFE/A EQUIPO-SUBGRUPO C2	C2	7	50.337,00	13.839,28		64.176,28	139.559,84
S U M A E S E G U E			87	855.463,44	194.322,46		1.049.785,90	2.118.236,22

PERSONAL ESTATUTARIO DE XESTIÓN E SERVIZOS - COMPLEMENTARIAS

LIÑA	DENOMINACIÓN	NIV	COM.DESTINO	COM.ESPECIF.	PRODUCT.FIXA	P. R. D.	OUTRAS	TOTAL COMP.
1714	N-A1-01 XEFE/A SERVIZO-SUBGRUPO A1	26	58.648,10	69.022,38	17.060,82			144.731,30
1715	N-A1-02 XEFE/A SECCIÓN-SUBGRUPO A1	24	6.994,96	8.113,28	2.193,38			17.301,62
1716	N-A1-03 PERSOAL TÉCNICO SUPERIOR	23	13.113,80	12.345,76	4.142,88			29.602,44
1717	N-A1-05 GRUPO TCO. FUNCIÓN ADMTVA.	23	39.341,40	37.037,28	12.428,64			88.807,32
1718	N-A1-07 BIBLIOTECARIO/A	23	6.556,90	6.172,88	2.071,44			14.801,22
1719	N-A1-08 TCO. SUPERIOR DE SISTEMAS E TE	23	6.556,90	6.172,88	2.071,44			14.801,22
1720	N-A2-02 XEFE/A SECCIÓN-SUBGRUPO A2	24	20.984,88	24.339,84	8.207,22			53.531,94
1721	N-A2-07 TRABALLADOR/A SOCIAL (HOSPITAL)	21	22.720,32	13.236,72	6.580,00			42.537,04
1722	N-A2-08 ENXEÑEIRO/A TÉCNICO	21	17.040,24	9.927,54	4.935,00			31.902,78
1723	N-A2-09 GRUPO XESTIÓN FUNCIÓN ADMTIVA.	21	22.720,32	13.236,72	6.580,00			42.537,04
1724	N-A2-10 ENXEÑEIRO/A TÉCNICO-XEFE/A GRU	21	5.680,08	6.220,76	1.774,08			13.674,92
1725	N-A2-11 MESTRE/A INDUSTRIAL-XEFE/A EQU	21	5.680,08	5.492,62	1.774,08			12.946,78
1726	N-A2-15 TCO. XESTIÓN DE SISTEMAS E TEC	21	11.360,16	6.618,36	3.290,00			21.268,52
1727	N-C1-01 XEFE/A SECCIÓN-SUBGRUPO C1	24	6.994,96	7.152,46	2.735,74			16.883,16
1728	N-C1-13 XEFE/A DE COCIÑA	24	6.994,96	7.152,46	2.735,74			16.883,16
1729	N-C1-02 XEFE/A GRUPO-SUBGRUPO C1	20	36.934,24	33.762,96	12.795,86			83.493,06
1730	N-C1-05 GRUPO ADMINISTRATIVO FUNCIÓN A	18	28.424,76	13.350,96	8.774,64			50.550,36
1731	N-C1-06 XEFE/A EQUIPO-SUBGRUPO C1	18	14.212,38	13.499,64	5.483,94			33.195,96
1732	N-C1-07 COCIÑEIRO/A	18	23.687,30	11.125,80	10.966,90			45.780,00
1733	N-C1-12 TCO. ESPECIALISTA EN SISTEMAS	18	28.424,76	13.350,96	8.774,64			50.550,36
1734	N-C2-01 XEFE/A GRUPO-SUBGRUPO C2	20	47.486,88	40.747,14	16.451,82			104.685,84
1735	N-C2-02 XEFE/A PERSOAL SUBALTERNO HOSP	19	10.013,92	8.285,48	4.386,76			22.686,16
1736	N-C2-03 GOBERNANTE/A	19	20.027,84	14.525,28	5.361,44			39.914,56
1737	N-C2-04 XEFE/A EQUIPO-SUBGRUPO C2	18	33.162,22	29.425,48	12.795,86			75.383,56
S U M A E S E G U E			493.762,36	410.315,64	164.372,32			1.068.450,32

ORZAMENTOS DA COMUNIDADE AUTÓNOMA GALEGA. ANO 2012

SECCIÓN	36	PONTEVEDRA
SERVIZO	03	COMPLEXO HOSPITALARIO DE PONTEVEDRA
PROGRAMA	412A	ATENCIÓN ESPECIALIZADA

PERSONAL ESTATUTARIO DE XESTIÓN E SERVIZOS - BÁSICAS

LIÑA	DENOMINACIÓN	GR	N.POST	S O L D O	P.EXTRA	OUTRAS BASICAS	TOTAL BASICAS	T. RETRIB
	S U M A S A N T E R I O R E S		87	855.463,44	194.322,46		1.049.785,90	2.118.236,22
1738	N-C2-05 XEFE/A EQUIPO HOSP. E SERVIZO URXENC	C2	1	7.191,00	1.977,04		9.168,04	19.937,12
1739	N-C2-07 ALBANEL	C2	3	21.573,00	5.662,32		27.235,32	50.562,96
1740	N-C2-08 GRUPO AUXILIAR DA FUNCIÓN ADMTVA.	C2	7	50.337,00	13.212,08		63.549,08	117.980,24
1741	N-C2-09 GRUPO AUXILIAR DA FUNCIÓN ADMTVA. EQ	C2	129	927.639,00	243.479,76		1.171.118,76	2.233.714,98
1742	N-C2-11 CALEFACTOR/A	C2	7	50.337,00	13.212,08		63.549,08	117.980,24
1743	N-C2-13 CARPINTEIRO/A	C2	5	35.955,00	9.437,20		45.392,20	84.271,60
1744	N-C2-15 CONDUTOR/A	C2	3	21.573,00	5.662,32		27.235,32	50.562,96
1745	N-C2-18 COSTUREIRO/A	C2	4	28.764,00	7.549,76		36.313,76	67.417,28
1746	N-C2-19 ELECTRICISTA	C2	15	107.865,00	28.311,60		136.176,60	252.814,80
1747	N-C2-20 FONTANEIRO/A	C2	5	35.955,00	9.437,20		45.392,20	84.271,60
1748	N-C2-24 PERRUQUEIRO/A	C2	1	7.191,00	1.887,44		9.078,44	16.854,32
1749	N-C2-25 PINTOR/A	C2	2	14.382,00	3.774,88		18.156,88	33.708,64
1750	N-C2-27 TELEFONISTA	C2	9	64.719,00	16.986,96		81.705,96	151.688,88
1751	N-C2-28 XARDINEIRO/A	C2	1	7.191,00	1.887,44		9.078,44	16.854,32
1752	N-C2-29 MECÁNICO/A	C2	5	35.955,00	9.437,20		45.392,20	84.271,60
1753	N-AP-05 ENCARGADO/A DE QUENDA DE CELADORES/A	AP	11	72.398,04	19.572,30		91.970,34	193.391,66
1754	N-AP-07 CELADOR/A SEN AT. DIRECTA AO ENFERMO	AP	6	39.489,84	10.114,68		49.604,52	96.281,64
1755	N-AP-09 LAVANDEIRO/A	AP	12	78.979,68	20.229,36		99.209,04	192.563,28
1756	N-AP-12 PINCHE	AP	49	322.500,36	82.603,22		405.103,58	786.300,06
1757	N-AP-13 PASADOR/A DE FERRO	AP	6	39.489,84	10.114,68		49.604,52	96.281,64
1758	N-AP-01 AUX. AUTOPSIAS (CELADOR/A)	AP	1	6.581,64	1.732,54		8.314,18	18.442,62
1759	N-AP-02 CELADOR/A AUX. ANIMALARIO	AP	1	6.581,64	1.732,54		8.314,18	17.416,98
1760	N-AP-03 CELADOR/A AT. DIRECTA AO ENFERMO	AP	171	1.125.460,44	296.264,34		1.421.724,78	2.854.509,84
	S U M A E S E G U E		541	3.963.571,92	1.008.601,40		4.972.173,32	9.756.315,48

PERSONAL ESTATUTARIO DE XESTIÓN E SERVIZOS - COMPLEMENTARIAS

LIÑA	DENOMINACIÓN	NIV	COM.DESTINO	COM.ESPECIF.	PRODUCT.FIXA	P. R. D.	OUTRAS	TOTAL COMP.
	S U M A S A N T E R I O R E S		493.762,36	410.315,64	164.372,32			1.068.450,32
1738	N-C2-05 XEFE/A EQUIPO HOSP. E SERVIZO	18	4.737,46	4.203,64	1.827,98			10.769,08
1739	N-C2-07 ALBANEL	16	12.597,48	6.709,08	4.021,08			23.327,64
1740	N-C2-08 GRUPO AUXILIAR DA FUNCIÓN ADMT	16	29.394,12	15.654,52	9.382,52			54.431,16
1741	N-C2-09 GRUPO AUXILIAR DA FUNCIÓN ADMT	16	541.691,64	347.998,14	172.906,44			1.062.596,22
1742	N-C2-11 CALEFACTOR/A	16	29.394,12	15.654,52	9.382,52			54.431,16
1743	N-C2-13 CARPINTEIRO/A	16	20.995,80	11.181,80	6.701,80			38.879,40
1744	N-C2-15 CONDUTOR/A	16	12.597,48	6.709,08	4.021,08			23.327,64
1745	N-C2-18 COSTUREIRO/A	16	16.796,64	8.945,44	5.361,44			31.103,52
1746	N-C2-19 ELECTRICISTA	16	62.987,40	33.545,40	20.105,40			116.638,20
1747	N-C2-20 FONTANEIRO/A	16	20.995,80	11.181,80	6.701,80			38.879,40
1748	N-C2-24 PERRUQUEIRO/A	16	4.199,16	2.236,36	1.340,36			7.775,88
1749	N-C2-25 PINTOR/A	16	8.398,32	4.472,72	2.680,72			15.551,76
1750	N-C2-27 TELEFONISTA	16	37.792,44	20.127,24	12.063,24			69.982,92
1751	N-C2-28 XARDINEIRO/A	16	4.199,16	2.236,36	1.340,36			7.775,88
1752	N-C2-29 MECÁNICO/A	16	20.995,80	11.181,80	6.701,80			38.879,40
1753	N-AP-05 ENCARGADO/A DE QUENDA DE CELAD	15	45.040,38	43.030,68	13.350,26			101.421,32
1754	N-AP-07 CELADOR/A SEN AT. DIRECTA AO E	13	21.197,40	17.563,56	7.916,16			46.677,12
1755	N-AP-09 LAVANDEIRO/A	13	42.394,80	35.127,12	15.832,32			93.354,24
1756	N-AP-12 PINCHE	13	173.112,10	143.435,74	64.648,64			381.196,48
1757	N-AP-13 PASADOR/A DE FERRO	13	21.197,40	17.563,56	7.916,16			46.677,12
1758	N-AP-01 AUX. AUTOPSIAS (CELADOR/A)	14	3.814,16	4.994,92	1.319,36			10.128,44
1759	N-AP-02 CELADOR/A AUX. ANIMALARIO	14	3.814,16	3.969,28	1.319,36			9.102,80
1760	N-AP-03 CELADOR/A AT. DIRECTA AO ENFER	14	652.221,36	554.953,14	225.610,56			1.432.785,06
	S U M A E S E G U E		2.284.326,94	1.732.991,54	766.823,68			4.784.142,16

ORZAMENTOS DA COMUNIDADE AUTÓNOMA GALEGA. ANO 2012

SECCIÓN	36	PONTEVEDRA
SERVIZO	03	COMPLEXO HOSPITALARIO DE PONTEVEDRA
PROGRAMA	412A	ATENCIÓN ESPECIALIZADA

PERSONAL ESTATUTARIO DE XESTIÓN E SERVIZOS - BÁSICAS

LIÑA	DENOMINACIÓN	GR	N.POST	S O L D O	P.EXTRA	OUTRAS BASICAS	TOTAL BASICAS	T. RETRIB
	S U M A S A N T E R I O R E S		541	3.963.571,92	1.008.601,40		4.972.173,32	9.756.315,48
1761	N-AP-04 CELADOR/A QUIRÓFANO	AP	11	72.398,04	19.057,94		91.455,98	185.728,62
8145	I.P.C. GALEGO					34.663,14	34.663,14	34.663,14
T O T A L			552	4.035.969,96	1.027.659,34	34.663,14	5.098.292,44	9.976.707,24

PERSONAL ESTATUTARIO DE XESTIÓN E SERVIZOS - COMPLEMENTARIAS

LIÑA	DENOMINACIÓN	NIV	COM.DESTINO	COM.ESPECIF.	PRODUCT.FIXA	P. R. D.	OUTRAS	TOTAL COMP.
	S U M A S A N T E R I O R E S		2.284.326,94	1.732.991,54	766.823,68			4.784.142,16
1761	N-AP-04 CELADOR/A QUIRÓFANO	14	41.955,76	37.803,92	14.512,96			94.272,64
8145	I.P.C. GALEGO							
T O T A L			2.326.282,70	1.770.795,46	781.336,64			4.878.414,80

ORZAMENTOS DA COMUNIDADE AUTÓNOMA GALEGA. ANO 2012

SECCIÓN	36	PONTEVEDRA
SERVIZO	03	COMPLEXO HOSPITALARIO DE PONTEVEDRA
PROGRAMA	412A	ATENCIÓN ESPECIALIZADA

PERSONAL ESTATUTARIO DE COTA

LIÑA	D E N O M I N A C I Ó N	GR	N. POST	S O L D O	P. EXTRA	OUTRAS BASICAS	TOTAL BASICAS	TOTAL COMP.	TOTAL RETR.
1762	Q-A1-02 TOCOXINECOLOXÍA	A1	1	20.938,44	5.652,82		26.591,26	7.429,96	34.021,22
1763	Q-A1-05 OTORRINO	A1	1	16.636,32	4.603,52		21.239,84	6.466,22	27.706,06
1764	Q-A1-08 OFTALMOLOXÍA	A1	3	52.714,80	14.500,74		67.215,54	20.056,68	87.272,22
1765	Q-A1-11 TRAUMATOLOXÍA	A1	2	29.938,80	8.390,56		38.329,36	12.168,88	50.498,24
1766	Q-A1-12 RADIOELECTROLOXÍA	A1	1	24.204,12	6.454,88		30.659,00	8.189,44	38.848,44
1767	Q-A1-14 NEUROPSIQUIATRÍA	A1	1	13.409,16	3.809,54		17.218,70	5.708,82	22.927,52
8146	I.P.C. GALEGO					988,66	988,66		988,66
T O T A L			9	157.841,64	43.412,06	988,66	202.242,36	60.020,00	262.262,36

ORZAMENTOS DA COMUNIDADE AUTÓNOMA GALEGA. ANO 2012

SECCIÓN	36	PONTEVEDRA
SERVIZO	03	COMPLEXO HOSPITALARIO DE PONTEVEDRA
PROGRAMA	412A	ATENCIÓN ESPECIALIZADA

PERSONAL ESTATUTARIO SANITARIO NON FACULTATIVO - BÁSICAS

LIÑA	DENOMINACIÓN	GR	N.POST	S O L D O	EXTRA	OUTRAS BASICAS	TOTAL BASICAS	T. RETRIB	
1770	S-A2-02 SUPERVISOR/A ÁREA FUNCIONAL	A2	7	80.554,32	17.951,78		98.506,10	213.515,96	
1771	S-A2-03 SUPERVISOR/A UNIDADE	A2	56	644.434,56	139.521,76		783.956,32	1.614.494,56	
1772	S-A2-10 ENFERMEIRO/A-XEFE/A A.E.	A2	1	11.507,76	2.491,46		13.999,22	28.405,36	
1773	S-A2-12 MATRÓN/A HOSPITAL	A2	16	184.124,16	39.863,36		223.987,52	420.827,52	
1774	S-A2-33 ENFERMEIRO/A ESPECIALISTA EN SAUDE M	A2	1	11.507,76	2.491,46		13.999,22	26.301,72	
1775	S-A2-19 ENFERMEIRO/A SERVIZOS CENTRAIS	A2	97	1.116.252,72	234.582,86		1.350.835,58	2.472.285,56	
1776	S-A2-20 ENFERMEIRO/A UNIDADE HOSPITAL	A2	404	4.649.135,04	977.025,52		5.626.160,56	10.296.941,92	
1777	S-A2-23 TERAPEUTA OCUPACIONAL	A2	4	46.031,04	9.673,52		55.704,56	101.949,92	
1778	S-A2-24 ENFERMEIRO/A CONSULTA II. A.A.	A2	49	563.880,24	118.500,62		682.380,86	1.197.957,88	
1779	S-A2-25 ENFERMEIRO/A CONSULTA EXTERNA HOSPIT	A2	9	103.569,84	21.765,42		125.335,26	221.687,46	
1780	S-A2-29 FISIOTERAPEUTA HOSPITAL	A2	17	195.631,92	41.112,46		236.744,38	437.899,60	
1781	S-A2-99 LOGOPEDA	A2	2	23.015,52	4.836,76		27.852,28	50.974,96	
1782	S-C1-01 TÉCNICO/A ESPECIALISTA	C1	85	734.420,40	172.895,10		907.315,50	1.632.608,60	
1783	S-C1-02 COORDINADOR/A TÉCNICOS/AS ESPECIALIS	C1	1	8.640,24	2.079,00		10.719,24	20.231,40	
1784	S-C2-02 TCO. EN COIDADOS AUX. DE ENFERMERÍA	C2	14	100.674,00	26.424,16		127.098,16	235.960,48	
1785	S-C2-03 TCO. EN COIDADOS AUX. DE ENFERMERÍA	C2	265	1.905.615,00	500.171,60		2.405.786,60	4.542.820,80	
1786	S-C2-04 TCO. EN COIDADOS AUX. DE ENFERMERÍA	C2	49	352.359,00	92.484,56		444.843,56	839.993,28	
1787	S-C2-05 TCO. EN COIDADOS AUX. DE ENFERMERÍA	C2	9	64.719,00	16.986,96		81.705,96	151.688,88	
1788	S-C2-06 TCO. EN COIDADOS AUX. DE ENFERMERÍA	C2	2	14.382,00	3.774,88		18.156,88	34.285,44	
1789	S-C2-07 COORDINADOR/A TCO. EN COIDADOS AUX.	C2	1	7.191,00	1.932,24		9.123,24	18.167,38	
1790	S-C2-01 TCO.EN COIDADOS AUX.DE ENFERMERÍA EN	C2	4	28.764,00	7.908,16		36.672,16	70.156,80	
8148	I.P.C. GALEGO					86.162,00	86.162,00	86.162,00	
T O T A L				1.093	10.846.409,52	2.434.473,64	86.162,00	13.367.045,16	24.715.317,48

PERSONAL ESTATUTARIO SANITARIO NON FACULTATIVO - COMPLEMENTARIAS

LIÑA	DENOMINACIÓN	NIV	COM.DESTINO	COM.ESPECIF.	PRODUCT.FIXA	P. R. D.	OUTRAS	TOTAL COMP.
1770	S-A2-02 SUPERVISOR/A ÁREA FUNCIONAL	24	48.964,72	50.691,48	15.353,66			115.009,86
1771	S-A2-03 SUPERVISOR/A UNIDADE	23	367.186,40	343.940,80	119.411,04			830.538,24
1772	S-A2-10 ENFERMEIRO/A-XEFE/A A.E.	23	6.556,90	5.716,90	2.132,34			14.406,14
1773	S-A2-12 MATRÓN/A HOSPITAL	23	104.910,40	58.786,56	33.143,04			196.840,00
1774	S-A2-33 ENFERMEIRO/A ESPECIALISTA EN S	23	6.556,90	3.674,16	2.071,44			12.302,50
1775	S-A2-19 ENFERMEIRO/A SERVIZOS CENTRAIS	22	593.446,00	344.796,20	183.207,78			1.121.449,98
1776	S-A2-20 ENFERMEIRO/A UNIDADE HOSPITAL	22	2.471.672,00	1.436.058,40	763.050,96			4.670.781,36
1777	S-A2-23 TERAPEUTA OCUPACIONAL	22	24.472,00	14.218,40	7.554,96			46.245,36
1778	S-A2-24 ENFERMEIRO/A CONSULTA II. A.A.	22	299.782,00	123.246,76	92.548,26			515.577,02
1779	S-A2-25 ENFERMEIRO/A CONSULTA EXTERNA	22	55.062,00	24.291,54	16.998,66			96.352,20
1780	S-A2-29 FISIOTERAPEUTA HOSPITAL	22	104.006,00	65.040,64	32.108,58			201.155,22
1781	S-A2-99 LOGOPEDA	22	12.236,00	7.109,20	3.777,48			23.122,68
1782	S-C1-01 TÉCNICO/A ESPECIALISTA	18	402.684,10	198.301,60	124.307,40			725.293,10
1783	S-C1-02 COORDINADOR/A TÉCNICOS/AS ESPE	19	5.006,96	2.332,96	2.172,24			9.512,16
1784	S-C2-02 TCO. EN COIDADOS AUX. DE ENFER	16	58.788,24	31.309,04	18.765,04			108.862,32
1785	S-C2-03 TCO. EN COIDADOS AUX. DE ENFER	16	1.112.777,40	669.061,40	355.195,40			2.137.034,20
1786	S-C2-04 TCO. EN COIDADOS AUX. DE ENFER	16	205.758,84	123.713,24	65.677,64			395.149,72
1787	S-C2-05 TCO. EN COIDADOS AUX. DE ENFER	16	37.792,44	20.127,24	12.063,24			69.982,92
1788	S-C2-06 TCO. EN COIDADOS AUX. DE ENFER	16	8.398,32	5.049,52	2.680,72			16.128,56
1789	S-C2-07 COORDINADOR/A TCO. EN COIDADOS	17	4.467,96	2.524,76	2.051,42			9.044,14
1790	S-C2-01 TCO.EN COIDADOS AUX.DE ENFERME	18	18.949,84	9.173,36	5.361,44			33.484,64
8148	I.P.C. GALEGO							
T O T A L			5.949.475,42	3.539.164,16	1.859.632,74			11.348.272,32

ORZAMENTOS DA COMUNIDADE AUTÓNOMA GALEGA. ANO 2012

SECCIÓN	36	PONTEVEDRA
SERVIZO	03	COMPLEXO HOSPITALARIO DE PONTEVEDRA
PROGRAMA	412A	ATENCIÓN ESPECIALIZADA

PERSONAL ESTATUTARIO SANITARIO FACULTATIVO - BÁSICAS

LIÑA	DENOMINACIÓN	GR	N.POST	S O L D O	P.EXTRA	OUTRAS BASICAS	TOTAL BASICAS	T. RETRIB	
1791	SF-A1-01	COORDINADOR/A ADMISIÓN	A1	2	26.617,20	6.066,92		32.684,12	116.086,32
1792	SF-A1-02	COORDINADOR/A URXENCIAS	A1	1	13.308,60	3.033,46		16.342,06	58.043,16
1793	SF-A1-04	XEFE/A SERVIZO CON C. E.	A1	24	319.406,40	72.803,04		392.209,44	1.393.035,84
1794	SF-A1-05	XEFE/A SERVIZO SEN C. E.	A1	7	93.160,20	21.234,22		114.394,42	312.883,62
1795	SF-A1-11	XEFE/A UNIDADE URXENCIAS	A1	1	13.308,60	2.765,08		16.073,68	51.254,00
1796	SF-A1-12	XEFE/A SECCIÓN CON C. E.	A1	44	585.578,40	121.663,52		707.241,92	2.255.176,00
1797	SF-A1-13	XEFE/A SECCIÓN SEN C. E.	A1	7	93.160,20	19.355,56		112.515,76	273.853,16
1798	SF-A1-14	ADXUNTO/A ESPECIALISTA ÁREA CON C. E	A1	274	3.646.556,40	694.453,00		4.341.009,40	12.187.048,72
1799	SF-A1-15	ADXUNTO/A ESPECIALISTA ÁREA SEN C. E	A1	30	399.258,00	76.035,00		475.293,00	1.006.773,60
1800	SF-A1-16	MÉDICO/A URXENCIAS HOSPITALARIAS CON	A1	20	266.172,00	50.690,00		316.862,00	889.565,60
1801	SF-A1-18	MÉDICO/A ADMISIÓN E DOCUMENTACIÓN CL	A1	8	106.468,80	20.276,00		126.744,80	355.826,24
1802	SF-A1-87	FACULTATIVO/A XERARQUIZADO MEDICINA	A1	1	13.308,60	2.534,50		15.843,10	44.478,28
8149	I.P.C. GALEGO						54.723,93	54.723,93	54.723,93
T O T A L				419	5.576.303,40	1.090.910,30	54.723,93	6.721.937,63	18.998.748,47

PERSONAL ESTATUTARIO SANITARIO FACULTATIVO - COMPLEMENTARIAS

LIÑA	DENOMINACIÓN	NIV	COM.DESTINO	COM.ESPECIF.	PRODUCT.FIXA	P. R. D.	OUTRAS	TOTAL COMP.
1791	SF-A1-01	COORDINADOR/A ADMISIÓN	28	19.977,44	26.691,00	34.335,84	2.397,92	83.402,20
1792	SF-A1-02	COORDINADOR/A URXENCIAS	28	9.988,72	13.345,50	17.167,92	1.198,96	41.701,10
1793	SF-A1-04	XEFE/A SERVIZO CON C. E.	28	239.729,28	320.292,00	412.030,08	28.775,04	1.000.826,40
1794	SF-A1-05	XEFE/A SERVIZO SEN C. E.	28	69.921,04		120.175,44	8.392,72	198.489,20
1795	SF-A1-11	XEFE/A UNIDADE URXENCIAS	26	8.378,30	12.132,12	13.493,20	1.176,70	35.180,32
1796	SF-A1-12	XEFE/A SECCIÓN CON C. E.	26	368.645,20	533.813,28	593.700,80	51.774,80	1.547.934,08
1797	SF-A1-13	XEFE/A SECCIÓN SEN C. E.	26	58.648,10		94.452,40	8.236,90	161.337,40
1798	SF-A1-14	ADXUNTO/A ESPECIALISTA ÁREA CO	24	1.916.619,04	2.991.849,84	2.630.498,64	307.071,80	7.846.039,32
1799	SF-A1-15	ADXUNTO/A ESPECIALISTA ÁREA SE	24	209.848,80		288.010,80	33.621,00	531.480,60
1800	SF-A1-16	MÉDICO/A URXENCIAS HOSPITALARI	24	139.899,20	218.383,20	192.007,20	22.414,00	572.703,60
1801	SF-A1-18	MÉDICO/A ADMISIÓN E DOCUMENTAC	24	55.959,68	87.353,28	76.802,88	8.965,60	229.081,44
1802	SF-A1-87	FACULTATIVO/A XERARQUIZADO MED	24	6.994,96	10.919,16	9.600,36	1.120,70	28.635,18
8149	I.P.C. GALEGO							
T O T A L				3.104.609,76	4.214.779,38	4.482.275,56	475.146,14	12.276.810,84

ORZAMENTOS DA COMUNIDADE AUTÓNOMA GALEGA. ANO 2012

SECCIÓN	36	PONTEVEDRA
SERVIZO	03	COMPLEXO HOSPITALARIO DE PONTEVEDRA
PROGRAMA	414A	FORMACIÓN DE GRADUADOS E POSGRADUADOS

PERSOAL SANITARIO EN FORMACIÓN

LIÑA	D E N O M I N A C I Ó N		GR	N.POST	S O L D O	P. EXTRA	OUTRAS BASICAS	TOTAL BASICAS	TOTAL COMP.	TOTAL RETR.
1804	M-A1-01	PER. RESIDENTE FORMACIÓN	A1	19	251.538,72	52.546,40		304.085,12	12.163,42	316.248,54
1805	M-A1-01/2	PER. RESIDENTE FORMACIÓN	A1	1	6.619,44	1.702,89		8.322,33		8.322,33
1806	M-A1-02	PER. RESIDENTE FORMACIÓN	A1	16	211.822,08	47.789,44		259.611,52	28.008,32	287.619,84
1807	M-A1-02/2	PER. RESIDENTE FORMACIÓN	A1	4	28.596,00	7.356,48		35.952,48		35.952,48
1808	M-A1-03	PER. RESIDENTE FORMACIÓN	A1	15	198.583,20	48.951,00		247.534,20	47.075,40	294.609,60
1809	M-A1-03/2	PER. RESIDENTE FORMACIÓN	A1	1	7.810,92	2.009,40		9.820,32		9.820,32
1810	M-A1-04	PER. RESIDENTE FORMACIÓN	A1	15	198.583,20	53.099,70		251.682,90	67.895,10	319.578,00
1811	M-A1-05	PER. RESIDENTE FORMACIÓN	A1	2	26.477,76	7.633,04		34.110,80	11.828,40	45.939,20
1812	M-A1-05/2	PER. RESIDENTE FORMACIÓN	A1	2	18.269,64	4.699,96		22.969,60		22.969,60
1813	M-A2-01	PER. RESIDENTE FORMACIÓN	A2	2	22.471,44	4.694,28		27.165,72	1.086,64	28.252,36
1814	M-A2-02	PER. RESIDENTE FORMACIÓN	A2	2	22.471,44	5.069,80		27.541,24	2.971,16	30.512,40
8150	I.P.C. GALEGO						5.296,85	5.296,85		5.296,85
T O T A L				79	993.243,84	235.552,39	5.296,85	1.234.093,08	171.028,44	1.405.121,52



06 X.A.P. ÁREA DE VIGO

ORZAMENTOS DA COMUNIDADE AUTÓNOMA GALEGA. ANO 2012

SECCIÓN	36	PONTEVEDRA
SERVIZO	06	X.A.P. ÁREA DE VIGO
PROGRAMA	412B	ATENCIÓN PRIMARIA

PERSONAL DIRECTIVO - BÁSICAS

LIÑA	DENOMINACIÓN		GR	N.POST	S O L D O	P.EXTRA	OUTRAS BASICAS	TOTAL BASICAS	T. RETRIB
1815	D-A1-23	DIR. XERENTE A.P.	A1	1	13.308,60	3.106,54		16.415,14	45.899,00
1816	D-A1-26	DIR. ASISTENCIAL A.P.	A1	1	13.308,60	3.033,46		16.342,06	43.764,14
1817	D-A1-27	DIR. MÉDICO/A A.P.	A1	1	13.308,60	3.033,46		16.342,06	38.911,32
1818	D-A1-41	DIR. MÉDICO/A AT. CONTINUADA DE A.P.	A1	1	13.308,60	3.033,46		16.342,06	38.911,32
1819	D-A1-29	DIR. XESTIÓN E SERVIZOS XERAIS AT.PR	A1	1	13.308,60	2.960,38		16.268,98	43.252,44
1820	D-A1-39	SUBDIR. XESTIÓN A.P.	A1	1	13.308,60	2.765,08		16.073,68	33.504,80
1821	D-A2-09	DIR. ENFERMARÍA A.P.	A2	1	11.507,76	2.795,12		14.302,88	32.947,38
1822	D-A2-13	SUBDIR. ENFERMARÍA A.P.	A2	1	11.507,76	2.637,62		14.145,38	29.530,82
8151	I.P.C. GALEGO						1.160,62	1.160,62	1.160,62
T O T A L				8	102.867,12	23.365,12	1.160,62	127.392,86	307.881,84

PERSONAL DIRECTIVO - COMPLEMENTARIAS

LIÑA	DENOMINACIÓN		NIV	COM.DESTINO	COM.ESPECIF.	PRODUCT.FIXA	P. R. D.	OUTRAS	TOTAL COMP.
1815	D-A1-23	DIR. XERENTE A.P.	29	10.427,06	19.056,80				29.483,86
1816	D-A1-26	DIR. ASISTENCIAL A.P.	28	9.988,72	17.433,36				27.422,08
1817	D-A1-27	DIR. MÉDICO/A A.P.	28	9.988,72	12.580,54				22.569,26
1818	D-A1-41	DIR. MÉDICO/A AT. CONTINUADA D	28	9.988,72	12.580,54				22.569,26
1819	D-A1-29	DIR. XESTIÓN E SERVIZOS XERAIS	27	9.550,10	17.433,36				26.983,46
1820	D-A1-39	SUBDIR. XESTIÓN A.P.	26	8.378,30	9.052,82				17.431,12
1821	D-A2-09	DIR. ENFERMARÍA A.P.	26	8.378,30	10.266,20				18.644,50
1822	D-A2-13	SUBDIR. ENFERMARÍA A.P.	25	7.433,58	7.951,86				15.385,44
8151	I.P.C. GALEGO								
T O T A L				74.133,50	106.355,48				180.488,98

ORZAMENTOS DA COMUNIDADE AUTÓNOMA GALEGA. ANO 2012

SECCIÓN	36	PONTEVEDRA
SERVIZO	06	X.A.P. ÁREA DE VIGO
PROGRAMA	412B	ATENCIÓN PRIMARIA

PERSOAL A.P.D.

LIÑA	DENOMINACIÓN		GR	N.POST	S O L D O	P. EXTRA	OUTRAS BASIC.	TOTAL BASIC.	TOTAL COMP.	TOTAL RETR.
1823	A-A1-01	MÉDICO/A TITULAR A.P.D.	A1	33	439.183,80	62.701,32		501.885,12	20.075,22	521.960,34
1824	A-A2-01	MATRÓN/A TITULAR A.P.D.	A2	20	230.155,20	37.319,60		267.474,80	10.698,80	278.173,60
1825	A-A2-02	PRACTICANTE TITULAR A.P.	A2	28	322.217,28	52.247,44		374.464,72	14.978,32	389.443,04
8152	I.P.C. GALEGO						4.076,43	4.076,43		4.076,43
T O T A L				81	991.556,28	152.268,36	4.076,43	1.147.901,07	45.752,34	1.193.653,41

ORZAMENTOS DA COMUNIDADE AUTÓNOMA GALEGA. ANO 2012

SECCIÓN	36	PONTEVEDRA
SERVIZO	06	X.A.P. ÁREA DE VIGO
PROGRAMA	412B	ATENCIÓN PRIMARIA

PERSONAL ESTATUTARIO DE XESTIÓN E SERVIZOS - BÁSICAS

LIÑA	DENOMINACIÓN	GR	N.POST	S O L D O	P.EXTRA	OUTRAS BASICAS	TOTAL BASICAS	T. RETRIB
1826	N-A1-01 XEFE/A SERVIZO-SUBGRUPO A1	A1	4	53.234,40	11.060,32		64.294,72	146.998,32
1827	N-A1-05 GRUPO TCO. FUNCIÓN ADMTVA.	A1	1	13.308,60	2.461,42		15.770,02	30.571,24
1828	N-A2-01 XEFE/A SERVIZO-SUBGRUPO A2	A2	2	23.015,52	5.590,24		28.605,76	71.041,72
1829	N-A2-02 XEFE/A SECCIÓN-SUBGRUPO A2	A2	1	11.507,76	2.564,54		14.072,30	31.916,28
1830	N-A2-213 COORDINADOR/A DE ÁREA A.P.	A2	1	11.507,76	2.418,38		13.926,14	28.150,70
1831	N-A2-08 ENXEÑEIRO/A TÉCNICO	A2	1	11.507,76	2.345,44		13.853,20	24.487,46
1832	N-A2-09 GRUPO XESTIÓN FUNCIÓN ADMTIVA.	A2	2	23.015,52	4.690,88		27.706,40	48.974,92
1833	N-A2-201 TRABALLADOR/A SOCIAL A.P. A1 E1	A2	1	11.507,76	2.345,44		13.853,20	25.411,18
1834	N-A2-202 TRABALLADOR/A SOCIAL A.P. A1 E2	A2	1	11.507,76	2.345,44		13.853,20	25.924,56
1835	N-A2-203 TRABALLADOR/A SOCIAL A.P. A1 E3	A2	1	11.507,76	2.345,44		13.853,20	26.950,90
1836	N-A2-207 TRABALLADOR/A SOCIAL A.P. A3 E1	A2	1	11.507,76	2.345,44		13.853,20	25.411,18
1837	N-A2-208 TRABALLADOR/A SOCIAL A.P. A3 E2	A2	1	11.507,76	2.345,44		13.853,20	25.924,56
1838	N-A2-210 TRABALLADOR/A SOCIAL A.P. A4 E1	A2	9	103.569,84	21.108,96		124.678,80	228.703,14
1839	N-A2-211 TRABALLADOR/A SOCIAL A.P. A4 E2	A2	2	23.015,52	4.690,88		27.706,40	51.849,68
1840	N-A2-212 TRABALLADOR/A SOCIAL A.P. A4 E3	A2	2	23.015,52	4.690,88		27.706,40	53.902,08
1841	N-C1-01 XEFE/A SECCIÓN-SUBGRUPO C1	C1	2	17.280,48	4.820,76		22.101,24	55.867,56
1842	N-C1-02 XEFE/A GRUPO-SUBGRUPO C1	C1	1	8.640,24	2.123,94		10.764,18	22.691,76
1843	N-C1-05 GRUPO ADMINISTRATIVO FUNCIÓN ADMTIVA	C1	1	8.640,24	2.034,06		10.674,30	19.099,36
1844	N-C1-06 XEFE/A EQUIPO-SUBGRUPO C1	C1	1	8.640,24	2.034,06		10.674,30	21.739,62
1845	N-C1-12 TCO. ESPECIALISTA EN SISTEMAS E TECN	C1	4	34.560,96	8.136,24		42.697,20	76.397,44
1846	N-C2-01 XEFE/A GRUPO-SUBGRUPO C2	C2	12	86.292,00	24.803,04		111.095,04	250.676,16
1847	N-C2-04 XEFE/A EQUIPO-SUBGRUPO C2	C2	17	122.247,00	33.609,68		155.856,68	338.931,04
1848	N-C2-06 XEFE/A PERSOAL SUBALTERNO II.AA.	C2	1	7.191,00	1.932,24		9.123,24	19.487,44
1849	N-C2-08 GRUPO AUXILIAR DA FUNCIÓN ADMTVA.	C2	1	7.191,00	1.887,44		9.078,44	16.854,32
S U M A E S E G U E			70	654.920,16	154.730,60		809.650,76	1.667.962,62

PERSONAL ESTATUTARIO DE XESTIÓN E SERVIZOS - COMPLEMENTARIAS

LIÑA	DENOMINACIÓN	NIV	COM.DESTINO	COM.ESPECIF.	PRODUCT.FIXA	P. R. D.	OUTRAS	TOTAL COMP.
1826	N-A1-01 XEFE/A SERVIZO-SUBGRUPO A1	26	33.513,20	39.441,36	9.749,04			82.703,60
1827	N-A1-05 GRUPO TCO. FUNCIÓN ADMTVA.	23	6.556,90	6.172,88	2.071,44			14.801,22
1828	N-A2-01 XEFE/A SERVIZO-SUBGRUPO A2	26	16.756,60	19.720,68	5.958,68			42.435,96
1829	N-A2-02 XEFE/A SECCIÓN-SUBGRUPO A2	24	6.994,96	8.113,28	2.735,74			17.843,98
1830	N-A2-213 COORDINADOR/A DE ÁREA A.P.	22	6.118,00		8.106,56			14.224,56
1831	N-A2-08 ENXEÑEIRO/A TÉCNICO	21	5.680,08	3.309,18	1.645,00			10.634,26
1832	N-A2-09 GRUPO XESTIÓN FUNCIÓN ADMTIVA.	21	11.360,16	6.618,36	3.290,00			21.268,52
1833	N-A2-201 TRABALLADOR/A SOCIAL A.P. A1 E	21	5.680,08		5.877,90			11.557,98
1834	N-A2-202 TRABALLADOR/A SOCIAL A.P. A1 E	21	5.680,08		6.391,28			12.071,36
1835	N-A2-203 TRABALLADOR/A SOCIAL A.P. A1 E	21	5.680,08		7.417,62			13.097,70
1836	N-A2-207 TRABALLADOR/A SOCIAL A.P. A3 E	21	5.680,08		5.877,90			11.557,98
1837	N-A2-208 TRABALLADOR/A SOCIAL A.P. A3 E	21	5.680,08		6.391,28			12.071,36
1838	N-A2-210 TRABALLADOR/A SOCIAL A.P. A4 E	21	51.120,72		52.903,62			104.024,34
1839	N-A2-211 TRABALLADOR/A SOCIAL A.P. A4 E	21	11.360,16		12.783,12			24.143,28
1840	N-A2-212 TRABALLADOR/A SOCIAL A.P. A4 E	21	11.360,16		14.835,52			26.195,68
1841	N-C1-01 XEFE/A SECCIÓN-SUBGRUPO C1	24	13.989,92	14.304,92	5.471,48			33.766,32
1842	N-C1-02 XEFE/A GRUPO-SUBGRUPO C1	20	5.276,32	4.823,28	1.827,98			11.927,58
1843	N-C1-05 GRUPO ADMINISTRATIVO FUNCIÓN A	18	4.737,46	2.225,16	1.462,44			8.425,06
1844	N-C1-06 XEFE/A EQUIPO-SUBGRUPO C1	18	4.737,46	4.499,88	1.827,98			11.065,32
1845	N-C1-12 TCO. ESPECIALISTA EN SISTEMAS	18	18.949,84	8.900,64	5.849,76			33.700,24
1846	N-C2-01 XEFE/A GRUPO-SUBGRUPO C2	20	63.315,84	54.329,52	21.935,76			139.581,12
1847	N-C2-04 XEFE/A EQUIPO-SUBGRUPO C2	18	80.536,82	71.461,88	31.075,66			183.074,36
1848	N-C2-06 XEFE/A PERSOAL SUBALTERNO II.A	17	4.467,96	3.702,86	2.193,38			10.364,20
1849	N-C2-08 GRUPO AUXILIAR DA FUNCIÓN ADMT	16	4.199,16	2.236,36	1.340,36			7.775,88
S U M A E S E G U E			389.432,12	249.860,24	219.019,50			858.311,86

ORZAMENTOS DA COMUNIDADE AUTÓNOMA GALEGA. ANO 2012

SECCIÓN	36	PONTEVEDRA
SERVIZO	06	X.A.P. ÁREA DE VIGO
PROGRAMA	412B	ATENCIÓN PRIMARIA

PERSONAL ESTATUTARIO DE XESTIÓN E SERVIZOS - BÁSICAS

LIÑA	DENOMINACIÓN	GR	N.POST	S O L D O	P.EXTRA	OUTRAS BASICAS	TOTAL BASICAS	T. RETRIB
	S U M A S A N T E R I O R E S		70	654.920,16	154.730,60		809.650,76	1.667.962,62
1850	N-C2-09 GRUPO AUXILIAR DA FUNCIÓN ADMIVA. EQ	C2	83	596.853,00	156.657,52		753.510,52	1.437.196,46
1851	N-C2-16 CONDUTOR/A INSTALACIÓNS	C2	1	7.191,00	1.887,44		9.078,44	18.150,30
1852	N-C2-17 CONDUTOR/A ENC. PARQUE MÓBIL	C2	1	7.191,00	1.887,44		9.078,44	17.944,22
1853	N-C2-27 TELEFONISTA	C2	5	35.955,00	9.437,20		45.392,20	84.271,60
1854	N-C2-35 PERSOAL SERVIZOS XERAIS	C2	154	1.107.414,00	290.665,76		1.398.079,76	2.666.605,48
1855	N-C2-36 CONDUTOR/A VEHÍCULOS ESP. TRANSP. EN	C2	9	64.719,00	16.986,96		81.705,96	167.207,04
1856	N-AP-05 ENCARGADO/A DE QUENDA DE CELADORES/A	AP	5	32.908,20	8.896,50		41.804,70	87.905,30
1857	N-AP-10 LIMPADOR/A	AP	3	19.744,92	5.057,34		24.802,26	48.140,82
1858	N-AP-03 CELADOR/A AT. DIRECTA AO ENFERMO	AP	67	440.969,88	116.080,18		557.050,06	1.118.433,68
8153	I.P.C. GALEGO					25.190,58	25.190,58	25.190,58
T O T A L			398	2.967.866,16	762.286,94	25.190,58	3.755.343,68	7.339.008,10

PERSONAL ESTATUTARIO DE XESTIÓN E SERVIZOS - COMPLEMENTARIAS

LIÑA	DENOMINACIÓN	NIV	COM.DESTINO	COM.ESPECIF.	PRODUCT.FIXA	P. R. D.	OUTRAS	TOTAL COMP.
	S U M A S A N T E R I O R E S		389.432,12	249.860,24	219.019,50			858.311,86
1850	N-C2-09 GRUPO AUXILIAR DA FUNCIÓN ADMT	16	348.530,28	223.905,78	111.249,88			683.685,94
1851	N-C2-16 CONDUTOR/A INSTALACIÓNS	16	4.199,16	3.532,34	1.340,36			9.071,86
1852	N-C2-17 CONDUTOR/A ENC. PARQUE MÓBIL	16	4.199,16	3.326,26	1.340,36			8.865,78
1853	N-C2-27 TELEFONISTA	16	20.995,80	11.181,80	6.701,80			38.879,40
1854	N-C2-35 PERSOAL SERVIZOS XERAIS	16	646.670,64	415.439,64	206.415,44			1.268.525,72
1855	N-C2-36 CONDUTOR/A VEHÍCULOS ESP. TRAN	16	37.792,44	35.645,40	12.063,24			85.501,08
1856	N-AP-05 ENCARGADO/A DE QUENDA DE CELAD	15	20.472,90	19.559,40	6.068,30			46.100,60
1857	N-AP-10 LIMPADOR/A	13	10.598,70	8.781,78	3.958,08			23.338,56
1858	N-AP-03 CELADOR/A AT. DIRECTA AO ENFER	14	255.548,72	217.437,78	88.397,12			561.383,62
8153	I.P.C. GALEGO							
T O T A L			1.738.439,92	1.188.670,42	656.554,08			3.583.664,42

ORZAMENTOS DA COMUNIDADE AUTÓNOMA GALEGA. ANO 2012

SECCIÓN	36	PONTEVEDRA
SERVIZO	06	X.A.P. ÁREA DE VIGO
PROGRAMA	412B	ATENCIÓN PRIMARIA

PERSONAL ESTATUTARIO DE COTA

LIÑA	D E N O M I N A C I Ó N	GR	N.POST	S O L D O	P. EXTRA	OUTRAS BASICAS	TOTAL BASICAS	TOTAL COMP.	TOTAL RETR.
1859	Q-A1-23 MÉDICO XERAL	A1	38	560.693,04	171.342,00		732.035,04	299.180,84	1.031.215,88
1860	Q-A1-24 MÉDICO XERAL CON URXENCI	A1	1	12.898,56	4.740,38		17.638,94	10.890,86	28.529,80
1861	Q-A1-25 MEDICO XERAL ACUMULACION	A1	7	120.087,24	38.264,66		158.351,90	71.942,36	230.294,26
1862	Q-A1-29 ODONTÓLOGO	A1	2	36.280,08	9.939,60		46.219,68	13.601,44	59.821,12
1863	Q-A1-30 PEDIATRA	A1	8	151.557,12	41.321,12		192.878,24	55.811,04	248.689,28
1864	Q-A2-01 MATRONA	A2	16	330.860,16	82.937,28		413.797,44	85.357,76	499.155,20
1865	Q-A2-02 PRACTICANTE A.T.S. ZONA	A2	29	272.981,64	76.879,58		349.861,22	112.834,94	462.696,16
1866	Q-A2-03 PRACT. A.T.S./ZONA CON U	A2	2	17.039,28	5.957,68		22.996,96	12.859,00	35.855,96
8154	I.P.C. GALEGO					9.824,22	9.824,22		9.824,22
T O T A L			103	1.502.397,12	431.382,30	9.824,22	1.943.603,64	662.478,24	2.606.081,88

ORZAMENTOS DA COMUNIDADE AUTÓNOMA GALEGA. ANO 2012

SECCIÓN	36	PONTEVEDRA
SERVIZO	06	X.A.P. ÁREA DE VIGO
PROGRAMA	412B	ATENCIÓN PRIMARIA

PERSONAL ESTATUTARIO SANITARIO NON FACULTATIVO - BÁSICAS

LIÑA	DENOMINACIÓN	GR	N.POST	S O L D O	EXTRA	OUTRAS BASICAS	TOTAL BASICAS	T. RETRIB	
1867	S-A2-27	MATRÓN/A ÁREA, ZONA BÁSICA 2	A2	2	23.015,52	4.982,92	27.998,44	55.202,12	
1868	S-A2-28	MATRÓN/A ÁREA, ZONA BÁSICA 3	A2	12	138.093,12	29.897,52	167.990,64	349.670,88	
1869	S-A2-357	COORDINADOR/A DE SERVIZO	A2	23	264.678,48	57.303,58	321.982,06	725.918,18	
1870	S-A2-358	COORDINADOR/A DE ÁREA	A2	1	11.507,76	2.491,46	13.999,22	31.507,34	
1871	S-A2-18	ENFERMEIRO/A SERVIZO NORMAL URXENCIA	A2	2	23.015,52	4.836,76	27.852,28	51.253,84	
1872	S-A2-205	ENFERMEIRO/A A.P. A1 B1 E2 F1 G1	A2	1	11.507,76	2.418,38	13.926,14	24.246,24	
1873	S-A2-237	ENFERMEIRO/A A.P. A2 B1 E1 F1 G1	A2	11	126.585,36	26.602,18	153.187,54	297.197,56	
1874	S-A2-24	ENFERMEIRO/A CONSULTA II. A.A.	A2	2	23.015,52	4.836,76	27.852,28	48.896,24	
1875	S-A2-241	ENFERMEIRO/A A.P. A2 B1 E2 F1 G1	A2	268	3.084.079,68	648.125,84	3.732.205,52	7.323.394,80	
1876	S-A2-245	ENFERMEIRO/A A.P. A2 B1 E3 F1 G1	A2	45	517.849,20	108.827,10	626.676,30	1.243.521,90	
1877	S-A2-259	ENFERMEIRO/A A.P. A2 B2 E3 F2 G1	A2	2	23.015,52	4.836,76	27.852,28	58.347,08	
1878	S-A2-289	ENFERMEIRO/A A.P. A3 B2 E2 F1 G1	A2	3	34.523,28	7.255,14	41.778,42	88.135,92	
1879	S-A2-293	ENFERMEIRO/A A.P. A3 B2 E3 F1 G1	A2	3	34.523,28	7.255,14	41.778,42	89.368,20	
1880	S-A2-294	ENFERMEIRO/A A.P. A3 B2 E3 F1 G2	A2	1	11.507,76	2.418,38	13.926,14	31.329,40	
1881	S-A2-308	ENFERMEIRO/A A.P. A3 B3 E3 F2 G2	A2	1	11.507,76	2.418,38	13.926,14	32.868,98	
1882	S-A2-346	FISIOTERAPEUTA A.P. A1 E2	A2	1	11.507,76	2.418,38	13.926,14	26.785,28	
1883	S-A2-347	FISIOTERAPEUTA A.P. A1 E3	A2	1	11.507,76	2.418,38	13.926,14	27.811,76	
1884	S-A2-354	FISIOTERAPEUTA A.P. A4 E1	A2	9	103.569,84	21.765,42	125.335,26	236.449,62	
1885	S-A2-355	FISIOTERAPEUTA A.P. A4 E2	A2	11	126.585,36	26.602,18	153.187,54	294.638,08	
1886	S-A2-356	FISIOTERAPEUTA A.P. A4 E3	A2	7	80.554,32	16.928,66	97.482,98	194.682,32	
1887	S-A2-95	ENFERMEIRO/A NOVO MODELO PAC	A2	52	598.403,52	125.755,76	724.159,28	1.266.082,48	
1888	S-C1-01	TÉCNICO/A ESPECIALISTA	C1	23	198.725,52	46.783,38	245.508,90	441.764,68	
1889	S-C2-02	TCO. EN COIDADOS AUX. DE ENFERMERÍA	C2	91	654.381,00	171.757,04	826.138,04	1.533.743,12	
8155	I.P.C. GALEGO						42.999,20	42.999,20	
T O T A L				572	6.123.660,60	1.328.935,50	42.999,20	7.495.595,30	14.515.815,22

PERSONAL ESTATUTARIO SANITARIO NON FACULTATIVO - COMPLEMENTARIAS

LIÑA	DENOMINACIÓN	NIV	COM.DESTINO	COM.ESPECIF.	PRODUCT.FIXA	P. R. D.	OUTRAS	TOTAL COMP.
1867	S-A2-27	MATRÓN/A ÁREA, ZONA BÁSICA 2	23	13.113,80	10.053,96	4.035,92		27.203,68
1868	S-A2-28	MATRÓN/A ÁREA, ZONA BÁSICA 3	23	78.682,80	78.781,92	24.215,52		181.680,24
1869	S-A2-357	COORDINADOR/A DE SERVIZO	23	150.808,70	50.225,56	202.901,86		403.936,12
1870	S-A2-358	COORDINADOR/A DE ÁREA	23	6.556,90		10.951,22		17.508,12
1871	S-A2-18	ENFERMEIRO/A SERVIZO NORMAL UR	22	12.236,00	7.388,08	3.777,48		23.401,56
1872	S-A2-205	ENFERMEIRO/A A.P. A1 B1 E2 F1	22	6.118,00		4.202,10		10.320,10
1873	S-A2-237	ENFERMEIRO/A A.P. A2 B1 E1 F1	22	67.298,00		76.712,02		144.010,02
1874	S-A2-24	ENFERMEIRO/A CONSULTA II. A.A.	22	12.236,00	5.030,48	3.777,48		21.043,96
1875	S-A2-241	ENFERMEIRO/A A.P. A2 B1 E2 F1	22	1.639.624,00		1.951.565,28		3.591.189,28
1876	S-A2-245	ENFERMEIRO/A A.P. A2 B1 E3 F1	22	275.310,00		341.535,60		616.845,60
1877	S-A2-259	ENFERMEIRO/A A.P. A2 B2 E3 F2	22	12.236,00		18.258,80		30.494,80
1878	S-A2-289	ENFERMEIRO/A A.P. A3 B2 E2 F1	22	18.354,00		28.003,50		46.357,50
1879	S-A2-293	ENFERMEIRO/A A.P. A3 B2 E3 F1	22	18.354,00		29.235,78		47.589,78
1880	S-A2-294	ENFERMEIRO/A A.P. A3 B2 E3 F1	22	6.118,00		11.285,26		17.403,26
1881	S-A2-308	ENFERMEIRO/A A.P. A3 B3 E3 F2	22	6.118,00		12.824,84		18.942,84
1882	S-A2-346	FISIOTERAPEUTA A.P. A1 E2	22	6.118,00		6.741,14		12.859,14
1883	S-A2-347	FISIOTERAPEUTA A.P. A1 E3	22	6.118,00		7.767,62		13.885,62
1884	S-A2-354	FISIOTERAPEUTA A.P. A4 E1	22	55.062,00		56.052,36		111.114,36
1885	S-A2-355	FISIOTERAPEUTA A.P. A4 E2	22	67.298,00		74.152,54		141.450,54
1886	S-A2-356	FISIOTERAPEUTA A.P. A4 E3	22	42.826,00		54.373,34		97.199,34
1887	S-A2-95	ENFERMEIRO/A NOVO MODELO PAC	22	318.136,00	192.097,36	31.689,84		541.923,20
1888	S-C1-01	TÉCNICO/A ESPECIALISTA	18	108.961,58	53.658,08	33.636,12		196.255,78
1889	S-C2-02	TCO. EN COIDADOS AUX. DE ENFER	16	382.123,56	203.508,76	121.972,76		707.605,08
8155	I.P.C. GALEGO							
T O T A L				3.309.807,34	600.744,20	3.109.668,38		7.020.219,92

ORZAMENTOS DA COMUNIDADE AUTÓNOMA GALEGA. ANO 2012

SECCIÓN	36	PONTEVEDRA
SERVIZO	06	X.A.P. ÁREA DE VIGO
PROGRAMA	412B	ATENCIÓN PRIMARIA

PERSONAL ESTATUTARIO SANITARIO FACULTATIVO - BÁSICAS

LIÑA	DENOMINACIÓN	GR	N.POST	S O L D O	P.EXTRA	OUTRAS BASICAS	TOTAL BASICAS	T. RETRIB
1890	SF-A1-250 XEFE/A DE SERVICIO A.P.	A1	22	292.789,20	60.831,76		353.620,96	1.149.246,56
1891	SF-A1-201 MÉDICO/A DE FAMILIA A.P. C1 E1 F1 G1	A1	12	159.703,20	30.414,00		190.117,20	536.363,52
1892	SF-A1-207 MÉDICO/A DE FAMILIA A.P. C1 E2 F1 G1	A1	243	3.233.989,80	615.883,50		3.849.873,30	11.243.405,88
1893	SF-A1-213 MÉDICO/A DE FAMILIA A.P. C1 E3 F1 G1	A1	33	439.183,80	83.638,50		522.822,30	1.551.576,18
1894	SF-A1-225 MÉDICO/A DE FAMILIA A.P. C2 E2 F1 G1	A1	2	26.617,20	5.069,00		31.686,20	75.191,20
1895	SF-A1-234 MÉDICO/A DE FAMILIA A.P. C2 E3 F2 G1	A1	1	13.308,60	2.534,50		15.843,10	37.595,60
1896	SF-A1-237 PEDIATRA A.P. E1 F1	A1	2	26.617,20	5.069,00		31.686,20	85.652,28
1897	SF-A1-239 PEDIATRA A.P. E2 F1	A1	62	825.133,20	157.139,00		982.272,20	2.770.907,72
1898	SF-A1-241 PEDIATRA A.P. E3 F1	A1	14	186.320,40	35.483,00		221.803,40	640.322,20
1899	SF-A1-243 ODONTOESTOMATÓLOGO/A A.P.	A1	21	279.480,60	53.224,50		332.705,10	815.038,56
1900	SF-A1-251 XEFE/A DE UNIDADE A.P.	A1	24	319.406,40	60.828,00		380.234,40	1.151.482,08
1901	SF-A1-252 COORDINADOR/A DE ÁREA A.P.	A1	2	26.617,20	5.069,00		31.686,20	97.678,84
1902	SF-A1-81 TÉCNICO/A SAÚDE PÚBLICA	A1	3	39.925,80	7.603,50		47.529,30	116.148,90
1903	SF-A1-83 MÉDICO/A SERVICIO ESPECIAL URXENCIAS	A1	1	13.308,60	2.534,50		15.843,10	30.896,04
1904	SF-A1-89 FARMACÉUTICO/A DE A.P.	A1	12	159.703,20	30.414,00		190.117,20	464.595,60
1905	SF-A1-95 MÉDICO/A NOVO MODELO P.A.C. CON C.E.	A1	73	971.527,80	185.018,50		1.156.546,30	2.744.478,80
8156	I.P.C. GALEGO					67.580,68	67.580,68	67.580,68
T O T A L			527	7.013.632,20	1.340.754,26	67.580,68	8.421.967,14	23.578.160,64

PERSONAL ESTATUTARIO SANITARIO FACULTATIVO - COMPLEMENTARIAS

LIÑA	DENOMINACIÓN	NIV	COM.DESTINO	COM.ESPECIF.	PRODUCT.FIXA	P. R. D.	OUTRAS	TOTAL COMP.
1890	SF-A1-250 XEFE/A DE SERVICIO A.P.	26	184.322,60	266.906,64	344.396,36			795.625,60
1891	SF-A1-201 MÉDICO/A DE FAMILIA A.P. C1 E1	24	83.939,52	131.029,92	131.276,88			346.246,32
1892	SF-A1-207 MÉDICO/A DE FAMILIA A.P. C1 E2	24	1.699.775,28	2.653.355,88	3.040.401,42			7.393.532,58
1893	SF-A1-213 MÉDICO/A DE FAMILIA A.P. C1 E3	24	230.833,68	360.332,28	437.587,92			1.028.753,88
1894	SF-A1-225 MÉDICO/A DE FAMILIA A.P. C2 E2	24	13.989,92	21.838,32	7.676,76			43.505,00
1895	SF-A1-234 MÉDICO/A DE FAMILIA A.P. C2 E3	24	6.994,96	10.919,16	3.838,38			21.752,50
1896	SF-A1-237 PEDIATRA A.P. E1 F1	24	13.989,92	21.838,32	18.137,84			53.966,08
1897	SF-A1-239 PEDIATRA A.P. E2 F1	24	433.687,52	676.987,92	677.960,08			1.788.635,52
1898	SF-A1-241 PEDIATRA A.P. E3 F1	24	97.929,44	152.868,24	167.721,12			418.518,80
1899	SF-A1-243 ODONTOESTOMATÓLOGO/A A.P.	24	146.894,16	229.302,36	106.136,94			482.333,46
1900	SF-A1-251 XEFE/A DE UNIDADE A.P.	24	167.879,04	262.059,84	341.308,80			771.247,68
1901	SF-A1-252 COORDINADOR/A DE ÁREA A.P.	24	13.989,92	21.838,32	30.164,40			65.992,64
1902	SF-A1-81 TÉCNICO/A SAÚDE PÚBLICA	24	20.984,88	32.757,48	11.515,14	3.362,10		68.619,60
1903	SF-A1-83 MÉDICO/A SERVICIO ESPECIAL URXE	24	6.994,96		6.937,28	1.120,70		15.052,94
1904	SF-A1-89 FARMACÉUTICO/A DE A.P.	24	83.939,52	131.029,92	46.060,56	13.448,40		274.478,40
1905	SF-A1-95 MÉDICO/A NOVO MODELO P.A.C. CO	24	510.632,08	797.098,68	280.201,74			1.587.932,50
8156	I.P.C. GALEGO							
T O T A L			3.716.777,40	5.770.163,28	5.651.321,62	17.931,20		15.156.193,50

ORZAMENTOS DA COMUNIDADE AUTÓNOMA GALEGA. ANO 2012

SECCIÓN	36	PONTEVEDRA
SERVIZO	06	X.A.P. ÁREA DE VIGO
PROGRAMA	414A	FORMACIÓN DE GRADUADOS E POSGRADUADOS

PERSONAL SANITARIO EN FORMACIÓN

LIÑA	D E N O M I N A C I Ó N		GR	N.POST	S O L D O	P. EXTRA	OUTRAS BASICAS	TOTAL BASICAS	TOTAL COMP.	TOTAL RETR.
1906	M-A1-01	PER. RESIDENTE FORMACIÓN	A1	20	264.777,60	55.312,00		320.089,60	12.803,60	332.893,20
1907	M-A1-02	PER. RESIDENTE FORMACIÓN	A1	17	225.060,96	50.776,28		275.837,24	29.758,84	305.596,08
1908	M-A1-02/2	PER. RESIDENTE FORMACIÓN	A1	3	21.447,00	5.517,36		26.964,36		26.964,36
1909	M-A1-03	PER. RESIDENTE FORMACIÓN	A1	14	185.344,32	45.687,60		231.031,92	43.937,04	274.968,96
1910	M-A1-03/2	PER. RESIDENTE FORMACIÓN	A1	4	31.243,68	8.037,60		39.281,28		39.281,28
1911	M-A1-04	PER. RESIDENTE FORMACIÓN	A1	13	172.105,44	46.019,74		218.125,18	58.842,42	276.967,60
1912	M-A1-04/2	PER. RESIDENTE FORMACIÓN	A1	3	25.418,70	6.539,10		31.957,80		31.957,80
8157	I.P.C. GALEGO						4.876,08	4.876,08		4.876,08
T O T A L				74	925.397,70	217.889,68	4.876,08	1.148.163,46	145.341,90	1.293.505,36



12 X.A.P. ÁREA DE PONTEVEDRA

ORZAMENTOS DA COMUNIDADE AUTÓNOMA GALEGA. ANO 2012

SECCIÓN	36	PONTEVEDRA
SERVIZO	12	X.A.P. ÁREA DE PONTEVEDRA
PROGRAMA	412B	ATENCIÓN PRIMARIA

PERSONAL DIRECTIVO - BÁSICAS

LIÑA	DENOMINACIÓN	GR	N.POST	S O L D O	P.EXTRA	OUTRAS BASICAS	TOTAL BASICAS	T. RETRIB
1913	D-A1-23 DIR. XERENTE A.P.	A1	1	13.308,60	3.106,54		16.415,14	45.899,00
1914	D-A1-26 DIR. ASISTENCIAL A.P.	A1	1	13.308,60	3.033,46		16.342,06	43.764,14
1915	D-A1-27 DIR. MÉDICO/A A.P.	A1	1	13.308,60	3.033,46		16.342,06	38.911,32
1916	D-A1-41 DIR. MÉDICO/A AT. CONTINUADA DE A.P.	A1	1	13.308,60	3.033,46		16.342,06	38.911,32
1917	D-A1-29 DIR. XESTIÓN E SERVIZOS XERAIS AT.PR	A1	1	13.308,60	2.960,38		16.268,98	43.252,44
1918	D-A1-39 SUBDIR. XESTIÓN A.P.	A1	1	13.308,60	2.765,08		16.073,68	33.504,80
1919	D-A2-09 DIR. ENFERMARÍA A.P.	A2	1	11.507,76	2.795,12		14.302,88	32.947,38
1920	D-A2-13 SUBDIR. ENFERMARÍA A.P.	A2	1	11.507,76	2.637,62		14.145,38	29.530,82
8158	I.P.C. GALEGO					1.160,62	1.160,62	1.160,62
T O T A L			8	102.867,12	23.365,12	1.160,62	127.392,86	307.881,84

PERSONAL DIRECTIVO - COMPLEMENTARIAS

LIÑA	DENOMINACIÓN	NIV	COM.DESTINO	COM.ESPECIF.	PRODUCT.FIXA	P. R. D.	OUTRAS	TOTAL COMP.
1913	D-A1-23 DIR. XERENTE A.P.	29	10.427,06	19.056,80				29.483,86
1914	D-A1-26 DIR. ASISTENCIAL A.P.	28	9.988,72	17.433,36				27.422,08
1915	D-A1-27 DIR. MÉDICO/A A.P.	28	9.988,72	12.580,54				22.569,26
1916	D-A1-41 DIR. MÉDICO/A AT. CONTINUADA D	28	9.988,72	12.580,54				22.569,26
1917	D-A1-29 DIR. XESTIÓN E SERVIZOS XERAIS	27	9.550,10	17.433,36				26.983,46
1918	D-A1-39 SUBDIR. XESTIÓN A.P.	26	8.378,30	9.052,82				17.431,12
1919	D-A2-09 DIR. ENFERMARÍA A.P.	26	8.378,30	10.266,20				18.644,50
1920	D-A2-13 SUBDIR. ENFERMARÍA A.P.	25	7.433,58	7.951,86				15.385,44
8158	I.P.C. GALEGO							
T O T A L			74.133,50	106.355,48				180.488,98

ORZAMENTOS DA COMUNIDADE AUTÓNOMA GALEGA. ANO 2012

SECCIÓN	36	PONTEVEDRA
SERVIZO	12	X.A.P. ÁREA DE PONTEVEDRA
PROGRAMA	412B	ATENCIÓN PRIMARIA

PERSOAL A.P.D.

LIÑA	D E N O M I N A C I Ó N	GR	N.POST	S O L D O	P. EXTRA	OUTRAS BASIC.	TOTAL BASIC.	TOTAL COMP.	TOTAL RETR.
1921	A-A1-01 MÉDICO/A TITULAR A.P.D.	A1	50	665.430,00	95.002,00		760.432,00	30.417,00	790.849,00
1922	A-A2-01 MATRÓN/A TITULAR A.P.D.	A2	35	402.771,60	65.309,30		468.080,90	18.722,90	486.803,80
1923	A-A2-02 PRACTICANTE TITULAR A.P.	A2	41	471.818,16	76.505,18		548.323,34	21.932,54	570.255,88
8159	I.P.C. GALEGO					6.331,34	6.331,34		6.331,34
T O T A L			126	1.540.019,76	236.816,48	6.331,34	1.783.167,58	71.072,44	1.854.240,02

ORZAMENTOS DA COMUNIDADE AUTÓNOMA GALEGA. ANO 2012

SECCIÓN	36	PONTEVEDRA
SERVIZO	12	X.A.P. ÁREA DE PONTEVEDRA
PROGRAMA	412B	ATENCIÓN PRIMARIA

PERSONAL ESTATUTARIO DE XESTIÓN E SERVIZOS - BÁSICAS

LIÑA	DENOMINACIÓN	GR	N.POST	S O L D O	P.EXTRA	OUTRAS BASICAS	TOTAL BASICAS	T. RETRIB	
1924	N-A1-01 XEFE/A SERVIZO-SUBGRUPO A1	A1	4	53.234,40	11.060,32		64.294,72	146.998,32	
1925	N-A1-05 GRUPO TCO. FUNCIÓN ADMTVA.	A1	2	26.617,20	4.922,84		31.540,04	61.142,48	
1926	N-A2-01 XEFE/A SERVIZO-SUBGRUPO A2	A2	1	11.507,76	2.795,12		14.302,88	35.520,86	
1927	N-A2-09 GRUPO XESTIÓN FUNCIÓN ADMTIVA.	A2	4	46.031,04	9.381,76		55.412,80	97.949,84	
1928	N-A2-15 TCO. XESTIÓN DE SISTEMAS E TECNOLOXÍ	A2	1	11.507,76	2.345,44		13.853,20	24.487,46	
1929	N-A2-201 TRABALLADOR/A SOCIAL A.P. A1 E1	A2	3	34.523,28	7.036,32		41.559,60	76.233,54	
1930	N-A2-204 TABALLADOR/A SOCIAL A.P. A2 E1	A2	2	23.015,52	4.690,88		27.706,40	50.822,92	
1931	N-A2-207 TRABALLADOR/A SOCIAL A.P. A3 E1	A2	1	11.507,76	2.345,44		13.853,20	25.411,18	
1932	N-A2-210 TRABALLADOR/A SOCIAL A.P. A4 E1	A2	4	46.031,04	9.381,76		55.412,80	101.645,84	
1933	N-A2-211 TRABALLADOR/A SOCIAL A.P. A4 E2	A2	1	11.507,76	2.345,44		13.853,20	25.924,84	
1934	N-C1-01 XEFE/A SECCIÓN-SUBGRUPO C1	C1	1	8.640,24	2.410,38		11.050,62	27.933,78	
1935	N-C1-02 XEFE/A GRUPO-SUBGRUPO C1	C1	1	8.640,24	2.123,94		10.764,18	22.691,76	
1936	N-C1-05 GRUPO ADMINISTRATIVO FUNCIÓN ADMTIVA	C1	2	17.280,48	4.068,12		21.348,60	38.198,72	
1937	N-C1-12 TCO. ESPECIALISTA EN SISTEMAS E TECN	C1	1	8.640,24	2.034,06		10.674,30	19.099,36	
1938	N-C2-01 XEFE/A GRUPO-SUBGRUPO C2	C2	5	35.955,00	10.334,60		46.289,60	104.448,40	
1939	N-C2-06 XEFE/A PERSOAL SUBALTERNO II.AA.	C2	1	7.191,00	1.932,24		9.123,24	19.487,44	
1940	N-C2-09 GRUPO AUXILIAR DA FUNCIÓN ADMTVA. EQ	C2	47	337.977,00	88.709,68		426.686,68	813.834,14	
1941	N-C2-19 ELECTRICISTA	C2	1	7.191,00	1.887,44		9.078,44	16.854,32	
1942	N-C2-20 FONTANEIRO/A	C2	2	14.382,00	3.774,88		18.156,88	33.708,64	
1943	N-C2-35 PERSOAL SERVIZOS XERAIS	C2	116	834.156,00	218.943,04		1.053.099,04	2.008.611,92	
1944	N-AP-05 ENCARGADO/A DE QUENDA DE CELADORES/A	AP	4	26.326,56	7.117,20		33.443,76	70.324,24	
1945	N-AP-10 LIMPADOR/A	AP	2	13.163,28	3.371,56		16.534,84	32.093,88	
1946	N-AP-03 CELADOR/A AT. DIRECTA AO ENFERMO	AP	64	421.224,96	110.882,56		532.107,52	1.068.354,56	
8160	I.P.C. GALEGO					17.015,51	17.015,51	17.015,51	
T O T A L				270	2.016.251,52	513.895,02	17.015,51	2.547.162,05	4.938.793,95

PERSONAL ESTATUTARIO DE XESTIÓN E SERVIZOS - COMPLEMENTARIAS

LIÑA	DENOMINACIÓN	NIV	COM.DESTINO	COM.ESPECIF.	PRODUCT.FIXA	P. R. D.	OUTRAS	TOTAL COMP.
1924	N-A1-01 XEFE/A SERVIZO-SUBGRUPO A1	26	33.513,20	39.441,36	9.749,04			82.703,60
1925	N-A1-05 GRUPO TCO. FUNCIÓN ADMTVA.	23	13.113,80	12.345,76	4.142,88			29.602,44
1926	N-A2-01 XEFE/A SERVIZO-SUBGRUPO A2	26	8.378,30	9.860,34	2.979,34			21.217,98
1927	N-A2-09 GRUPO XESTIÓN FUNCIÓN ADMTIVA.	21	22.720,32	13.236,72	6.580,00			42.537,04
1928	N-A2-15 TCO. XESTIÓN DE SISTEMAS E TEC	21	5.680,08	3.309,18	1.645,00			10.634,26
1929	N-A2-201 TRABALLADOR/A SOCIAL A.P. A1 E	21	17.040,24		17.633,70			34.673,94
1930	N-A2-204 TABALLADOR/A SOCIAL A.P. A2 E1	21	11.360,16		11.756,36			23.116,52
1931	N-A2-207 TRABALLADOR/A SOCIAL A.P. A3 E	21	5.680,08		5.877,90			11.557,98
1932	N-A2-210 TRABALLADOR/A SOCIAL A.P. A4 E	21	22.720,32		23.512,72			46.233,04
1933	N-A2-211 TRABALLADOR/A SOCIAL A.P. A4 E	21	5.680,08		6.391,56			12.071,64
1934	N-C1-01 XEFE/A SECCIÓN-SUBGRUPO C1	24	6.994,96	7.152,46	2.735,74			16.883,16
1935	N-C1-02 XEFE/A GRUPO-SUBGRUPO C1	20	5.276,32	4.823,28	1.827,98			11.927,58
1936	N-C1-05 GRUPO ADMINISTRATIVO FUNCIÓN A	18	9.474,92	4.450,32	2.924,88			16.850,12
1937	N-C1-12 TCO. ESPECIALISTA EN SISTEMAS	18	4.737,46	2.225,16	1.462,44			8.425,06
1938	N-C2-01 XEFE/A GRUPO-SUBGRUPO C2	20	26.381,60	22.637,30	9.139,90			58.158,80
1939	N-C2-06 XEFE/A PERSOAL SUBALTERNO II.A	17	4.467,96	3.702,86	2.193,38			10.364,20
1940	N-C2-09 GRUPO AUXILIAR DA FUNCIÓN ADMT	16	197.360,52	126.790,02	62.996,92			387.147,46
1941	N-C2-19 ELECTRICISTA	16	4.199,16	2.236,36	1.340,36			7.775,88
1942	N-C2-20 FONTANEIRO/A	16	8.398,32	4.472,72	2.680,72			15.551,76
1943	N-C2-35 PERSOAL SERVIZOS XERAIS	16	487.102,56	312.928,56	155.481,76			955.512,88
1944	N-AP-05 ENCARGADO/A DE QUENDA DE CELAD	15	16.378,32	15.647,52	4.854,64			36.880,48
1945	N-AP-10 LIMPADOR/A	13	7.065,80	5.854,52	2.638,72			15.559,04
1946	N-AP-03 CELADOR/A AT. DIRECTA AO ENFER	14	244.106,24	207.701,76	84.439,04			536.247,04
8160	I.P.C. GALEGO							
T O T A L			1.167.830,72	798.816,20	424.984,98			2.391.631,90

ORZAMENTOS DA COMUNIDADE AUTÓNOMA GALEGA. ANO 2012

SECCIÓ	36	PONTEVEDRA
SERVIZO	12	X.A.P. ÁREA DE PONTEVEDRA
PROGRAMA	412B	ATENCIÓN PRIMARIA

PERSONAL ESTATUTARIO DE COTA

LIÑA	D E N O M I N A C I Ó N	GR	N.POST	S O L D O	P. EXTRA	OUTRAS BASICAS	TOTAL BASICAS	TOTAL COMP.	TOTAL RETR.
1947	Q-A1-23 MÉDICO XERAL	A1	19	311.885,76	96.242,98		408.128,74	171.105,26	579.234,00
1948	Q-A1-24 MÉDICO XERAL CON URXENCI	A1	13	191.304,36	73.549,06		264.853,42	177.798,66	442.652,08
1949	Q-A1-25 MEDICO XERAL ACUMULACION	A1	1	12.550,08	5.345,92		17.896,00	14.278,24	32.174,24
1950	Q-A1-26 MÉDICO XERAL ACUM. PEDIA	A1	19	348.835,44	130.958,64		479.794,08	308.373,80	788.167,88
1951	Q-A1-30 PEDIATRA	A1	2	40.651,92	11.006,80		51.658,72	14.585,28	66.244,00
1952	Q-A1-31 PEDIATRA CON URXENCIA	A1	3	72.518,04	21.426,84		93.944,88	35.011,62	128.956,50
1953	Q-A2-01 MATRONA	A2	30	390.103,20	99.118,80		489.222,00	107.320,80	596.542,80
1954	Q-A2-02 PRACTICANTE A.T.S. ZONA	A2	12	129.813,12	37.732,80		167.545,92	59.547,60	227.093,52
1955	Q-A2-03 PRACT. A.T.S./ZONA CON U	A2	28	273.843,36	100.628,64		374.472,00	231.156,24	605.628,24
1956	Q-A2-05 PRACT. A.T.S./ZONA ACUM.	A2	1	10.592,52	4.156,36		14.748,88	10.265,96	25.014,84
8161	I.P.C. GALEGO					13.212,69	13.212,69		13.212,69
T O T A L			128	1.782.097,80	580.166,84	13.212,69	2.375.477,33	1.129.443,46	3.504.920,79

ORZAMENTOS DA COMUNIDADE AUTÓNOMA GALEGA. ANO 2012

SECCIÓN	36	PONTEVEDRA
SERVIZO	12	X.A.P. ÁREA DE PONTEVEDRA
PROGRAMA	412B	ATENCIÓN PRIMARIA

PERSONAL ESTATUTARIO SANITARIO NON FACULTATIVO - BÁSICAS

LIÑA	DENOMINACIÓN	GR	N.POST	S O L D O	EXTRA	OUTRAS BASICAS	TOTAL BASICAS	T. RETRIB	
1957	S-A2-28	MATRÓN/A ÁREA, ZONA BÁSICA 3	A2	2	23.015,52	4.982,92	27.998,44	58.278,48	
1958	S-A2-357	COORDINADOR/A DE SERVIZO	A2	15	172.616,40	37.371,90	209.988,30	473.424,90	
1959	S-A2-358	COORDINADOR/A DE ÁREA	A2	1	11.507,76	2.491,46	13.999,22	31.507,34	
1960	S-A2-237	ENFERMEIRO/A A.P. A2 B1 E1 F1 G1	A2	7	80.554,32	16.928,66	97.482,98	189.125,72	
1961	S-A2-238	ENFERMEIRO/A A.P. A2 B1 E1 F1 G2	A2	1	11.507,76	2.418,38	13.926,14	28.557,68	
1962	S-A2-24	ENFERMEIRO/A CONSULTA II. A.A.	A2	8	92.062,08	19.347,04	111.409,12	195.584,96	
1963	S-A2-241	ENFERMEIRO/A A.P. A2 B1 E2 F1 G1	A2	122	1.403.946,72	295.042,36	1.698.989,08	3.333.784,20	
1964	S-A2-245	ENFERMEIRO/A A.P. A2 B1 E3 F1 G1	A2	33	379.756,08	79.806,54	459.562,62	911.916,06	
1965	S-A2-257	ENFERMEIRO/A A.P. A2 B2 E3 F1 G1	A2	11	126.585,36	26.602,18	153.187,54	309.619,20	
1966	S-A2-258	ENFERMEIRO/A A.P. A2 B2 E3 F1 G2	A2	2	23.015,52	4.836,76	27.852,28	59.373,84	
1967	S-A2-277	ENFERMEIRO/A A.P. A3 B1 E2 F1 G1	A2	12	138.093,12	29.020,56	167.113,68	346.389,84	
1968	S-A2-289	ENFERMEIRO/A A.P. A3 B2 E2 F1 G1	A2	4	46.031,04	9.673,52	55.704,56	117.514,56	
1969	S-A2-346	FISIOTERAPEUTA A.P. A1 E2	A2	1	11.507,76	2.418,38	13.926,14	26.785,28	
1970	S-A2-349	FISIOTERAPEUTA A.P. A2 E2	A2	2	23.015,52	4.836,76	27.852,28	53.570,56	
1971	S-A2-352	FISIOTERAPEUTA A.P. A3 E2	A2	2	23.015,52	4.836,76	27.852,28	53.570,56	
1972	S-A2-354	FISIOTERAPEUTA A.P. A4 E1	A2	3	34.523,28	7.255,14	41.778,42	78.816,54	
1973	S-A2-355	FISIOTERAPEUTA A.P. A4 E2	A2	3	34.523,28	7.255,14	41.778,42	80.355,84	
1974	S-A2-356	FISIOTERAPEUTA A.P. A4 E3	A2	6	69.046,56	14.510,28	83.556,84	166.870,56	
1975	S-A2-95	ENFERMEIRO/A NOVO MODELO PAC	A2	56	644.434,56	135.429,28	779.863,84	1.363.473,44	
1976	S-C1-01	TÉCNICO/A ESPECIALISTA	C1	13	112.323,12	26.442,78	138.765,90	249.693,08	
1977	S-C2-02	TCO. EN COIDADOS AUX. DE ENFERMERÍA	C2	49	352.359,00	92.484,56	444.843,56	825.861,68	
1978	S-C2-04	TCO. EN COIDADOS AUX. DE ENFERMERÍA	C2	2	14.382,00	3.774,88	18.156,88	34.285,44	
8162	I.P.C. GALEGO					27.008,65	27.008,65	27.008,65	
T O T A L				355	3.827.822,28	827.766,24	27.008,65	4.682.597,17	9.015.368,41

PERSONAL ESTATUTARIO SANITARIO NON FACULTATIVO - COMPLEMENTARIAS

LIÑA	DENOMINACIÓN	NIV	COM.DESTINO	COM.ESPECIF.	PRODUCT.FIXA	P. R. D.	OUTRAS	TOTAL COMP.
1957	S-A2-28	MATRÓN/A ÁREA, ZONA BÁSICA 3	23	13.113,80	13.130,32	4.035,92		30.280,04
1958	S-A2-357	COORDINADOR/A DE SERVIZO	23	98.353,50	32.755,80	132.327,30		263.436,60
1959	S-A2-358	COORDINADOR/A DE ÁREA	23	6.556,90		10.951,22		17.508,12
1960	S-A2-237	ENFERMEIRO/A A.P. A2 B1 E1 F1	22	42.826,00		48.816,74		91.642,74
1961	S-A2-238	ENFERMEIRO/A A.P. A2 B1 E1 F1	22	6.118,00		8.513,54		14.631,54
1962	S-A2-24	ENFERMEIRO/A CONSULTA II. A.A.	22	48.944,00	20.121,92	15.109,92		84.175,84
1963	S-A2-241	ENFERMEIRO/A A.P. A2 B1 E2 F1	22	746.396,00		888.399,12		1.634.795,12
1964	S-A2-245	ENFERMEIRO/A A.P. A2 B1 E3 F1	22	201.894,00		250.459,44		452.353,44
1965	S-A2-257	ENFERMEIRO/A A.P. A2 B2 E3 F1	22	67.298,00		89.133,66		156.431,66
1966	S-A2-258	ENFERMEIRO/A A.P. A2 B2 E3 F1	22	12.236,00		19.285,56		31.521,56
1967	S-A2-277	ENFERMEIRO/A A.P. A3 B1 E2 F1	22	73.416,00		105.860,16		179.276,16
1968	S-A2-289	ENFERMEIRO/A A.P. A3 B2 E2 F1	22	24.472,00		37.338,00		61.810,00
1969	S-A2-346	FISIOTERAPEUTA A.P. A1 E2	22	6.118,00		6.741,14		12.859,14
1970	S-A2-349	FISIOTERAPEUTA A.P. A2 E2	22	12.236,00		13.482,28		25.718,28
1971	S-A2-352	FISIOTERAPEUTA A.P. A3 E2	22	12.236,00		13.482,28		25.718,28
1972	S-A2-354	FISIOTERAPEUTA A.P. A4 E1	22	18.354,00		18.684,12		37.038,12
1973	S-A2-355	FISIOTERAPEUTA A.P. A4 E2	22	18.354,00		20.223,42		38.577,42
1974	S-A2-356	FISIOTERAPEUTA A.P. A4 E3	22	36.708,00		46.605,72		83.313,72
1975	S-A2-95	ENFERMEIRO/A NOVO MODELO PAC	22	342.608,00	206.874,08	34.127,52		583.609,60
1976	S-C1-01	TÉCNICO/A ESPECIALISTA	18	61.586,98	30.328,48	19.011,72		110.927,18
1977	S-C2-02	TCO. EN COIDADOS AUX. DE ENFER	16	205.758,84	109.581,64	65.677,64		381.018,12
1978	S-C2-04	TCO. EN COIDADOS AUX. DE ENFER	16	8.398,32	5.049,52	2.680,72		16.128,56
8162	I.P.C. GALEGO							
T O T A L			2.063.982,34	417.841,76	1.850.947,14			4.332.771,24

ORZAMENTOS DA COMUNIDADE AUTÓNOMA GALEGA. ANO 2012

SECCIÓN	36	PONTEVEDRA
SERVIZO	12	X.A.P. ÁREA DE PONTEVEDRA
PROGRAMA	412B	ATENCIÓN PRIMARIA

PERSONAL ESTATUTARIO SANITARIO FACULTATIVO - BÁSICAS

LIÑA	DENOMINACIÓN	GR	N.POST	S O L D O	P.EXTRA	OUTRAS BASICAS	TOTAL BASICAS	T. RETRIB
1979	SF-A1-250 XEFE/A DE SERVIZO A.P.	A1	14	186.320,40	38.711,12		225.031,52	731.752,28
1980	SF-A1-201 MÉDICO/A DE FAMILIA A.P. C1 E1 F1 G1	A1	8	106.468,80	20.276,00		126.744,80	369.517,12
1981	SF-A1-202 MÉDICO/A XERAL A.P. C1 E1 F1 G2	A1	1	13.308,60	2.534,50		15.843,10	51.051,42
1982	SF-A1-207 MÉDICO/A DE FAMILIA A.P. C1 E2 F1 G1	A1	122	1.623.649,20	309.209,00		1.932.858,20	5.663.318,08
1983	SF-A1-213 MÉDICO/A DE FAMILIA A.P. C1 E3 F1 G1	A1	33	439.183,80	83.638,50		522.822,30	1.518.866,58
1984	SF-A1-225 MÉDICO/A DE FAMILIA A.P. C2 E2 F1 G1	A1	2	26.617,20	5.069,00		31.686,20	90.442,24
1985	SF-A1-231 MÉDICO/A DE FAMILIA A.P. C2 E3 F1 G1	A1	5	66.543,00	12.672,50		79.215,50	233.885,40
1986	SF-A1-239 PEDIATRA A.P. E2 F1	A1	40	532.344,00	101.380,00		633.724,00	1.787.682,40
1987	SF-A1-241 PEDIATRA A.P. E3 F1	A1	13	173.011,80	32.948,50		205.960,30	594.584,90
1988	SF-A1-243 ODONTOESTOMATÓLOGO/A A.P.	A1	13	173.011,80	32.948,50		205.960,30	504.547,68
1989	SF-A1-251 XEFE/A DE UNIDADE A.P.	A1	14	186.320,40	35.483,00		221.803,40	677.046,72
1990	SF-A1-252 COORDINADOR/A DE ÁREA A.P.	A1	2	26.617,20	5.069,00		31.686,20	97.699,84
1991	SF-A1-81 TÉCNICO/A SAÚDE PÚBLICA	A1	2	26.617,20	5.069,00		31.686,20	77.432,60
1992	SF-A1-89 FARMACÉUTICO/A DE A.P.	A1	9	119.777,40	22.810,50		142.587,90	348.446,70
1993	SF-A1-95 MÉDICO/A NOVO MODELO P.A.C. CON C.E.	A1	69	918.293,40	174.880,50		1.093.173,90	2.594.096,40
8163	I.P.C. GALEGO					44.522,08	44.522,08	44.522,08
T O T A L			347	4.618.084,20	882.699,62	44.522,08	5.545.305,90	15.384.892,44

PERSONAL ESTATUTARIO SANITARIO FACULTATIVO - COMPLEMENTARIAS

LIÑA	DENOMINACIÓN	NIV	COM.DESTINO	COM.ESPECIF.	PRODUCT.FIXA	P. R. D.	OUTRAS	TOTAL COMP.
1979	SF-A1-250 XEFE/A DE SERVIZO A.P.	26	117.296,20	169.849,68	219.574,88			506.720,76
1980	SF-A1-201 MÉDICO/A DE FAMILIA A.P. C1 E1	24	55.959,68	87.353,28	99.459,36			242.772,32
1981	SF-A1-202 MÉDICO/A XERAL A.P. C1 E1 F1 G	24	6.994,96	10.919,16	17.294,20			35.208,32
1982	SF-A1-207 MÉDICO/A DE FAMILIA A.P. C1 E2	24	853.385,12	1.332.137,52	1.544.937,24			3.730.459,88
1983	SF-A1-213 MÉDICO/A DE FAMILIA A.P. C1 E3	24	230.833,68	360.332,28	404.878,32			996.044,28
1984	SF-A1-225 MÉDICO/A DE FAMILIA A.P. C2 E2	24	13.989,92	21.838,32	22.927,80			58.756,04
1985	SF-A1-231 MÉDICO/A DE FAMILIA A.P. C2 E3	24	34.974,80	54.595,80	65.099,30			154.669,90
1986	SF-A1-239 PEDIATRA A.P. E2 F1	24	279.798,40	436.766,40	437.393,60			1.153.958,40
1987	SF-A1-241 PEDIATRA A.P. E3 F1	24	90.934,48	141.949,08	155.741,04			388.624,60
1988	SF-A1-243 ODONTOESTOMATÓLOGO/A A.P.	24	90.934,48	141.949,08	65.703,82			298.587,38
1989	SF-A1-251 XEFE/A DE UNIDADE A.P.	24	97.929,44	152.868,24	204.445,64			455.243,32
1990	SF-A1-252 COORDINADOR/A DE ÁREA A.P.	24	13.989,92	21.838,32	30.185,40			66.013,64
1991	SF-A1-81 TÉCNICO/A SAÚDE PÚBLICA	24	13.989,92	21.838,32	7.676,76	2.241,40		45.746,40
1992	SF-A1-89 FARMACÉUTICO/A DE A.P.	24	62.954,64	98.272,44	34.545,42	10.086,30		205.858,80
1993	SF-A1-95 MÉDICO/A NOVO MODELO P.A.C. CO	24	482.652,24	753.422,04	264.848,22			1.500.922,50
8163	I.P.C. GALEGO							
T O T A L			2.446.617,88	3.805.929,96	3.574.711,00	12.327,70		9.839.586,54

ORZAMENTOS DA COMUNIDADE AUTÓNOMA GALEGA. ANO 2012

SECCIÓN	36	PONTEVEDRA
SERVIZO	12	X.A.P. ÁREA DE PONTEVEDRA
PROGRAMA	414A	FORMACIÓN DE GRADUADOS E POSGRADUADOS

PERSONAL SANITARIO EN FORMACIÓN

LIÑA	D E N O M I N A C I Ó N		GR	N.POST	S O L D O	P. EXTRA	OUTRAS BASICAS	TOTAL BASICAS	TOTAL COMP.	TOTAL RETR.
1994	M-A1-01	PER. RESIDENTE FORMACIÓN	A1	9	119.149,92	24.890,40		144.040,32	5.761,62	149.801,94
1995	M-A1-01/2	PER. RESIDENTE FORMACIÓN	A1	5	33.097,20	8.514,45		41.611,65		41.611,65
1996	M-A1-02	PER. RESIDENTE FORMACIÓN	A1	11	145.627,68	32.855,24		178.482,92	19.255,72	197.738,64
1997	M-A1-02/2	PER. RESIDENTE FORMACIÓN	A1	3	21.447,00	5.517,36		26.964,36		26.964,36
1998	M-A1-03	PER. RESIDENTE FORMACIÓN	A1	11	145.627,68	35.897,40		181.525,08	34.521,96	216.047,04
1999	M-A1-03/2	PER. RESIDENTE FORMACIÓN	A1	2	15.621,84	4.018,80		19.640,64		19.640,64
2000	M-A1-04	PER. RESIDENTE FORMACIÓN	A1	11	145.627,68	38.939,78		184.567,46	49.789,74	234.357,20
2001	M-A1-04/2	PER. RESIDENTE FORMACIÓN	A1	3	25.418,70	6.539,10		31.957,80		31.957,80
8164	I.P.C. GALEGO						3.474,11	3.474,11		3.474,11
T O T A L				55	651.617,70	157.172,53	3.474,11	812.264,34	109.329,04	921.593,38



15 HOSPITAL DO SALNÉS

ORZAMENTOS DA COMUNIDADE AUTÓNOMA GALEGA. ANO 2012

SECCIÓN	36	PONTEVEDRA
SERVIZO	15	HOSPITAL DO SALNÉS
PROGRAMA	412A	ATENCIÓN ESPECIALIZADA

PERSONAL DIRECTIVO - BÁSICAS

LIÑA	DENOMINACIÓN		GR	N.POST	S O L D O	P.EXTRA	OUTRAS BASICAS	TOTAL BASICAS	T. RETRIB
2002	D-A1-05	DIR. XERENTE A.E.	A1	1	13.308,60	3.106,54		16.415,14	40.072,20
2003	D-A1-10	DIR. MÉDICO/A A.E.	A1	1	13.308,60	3.033,46		16.342,06	38.911,32
2004	D-A1-15	DIR. XESTIÓN A.E.	A1	1	13.308,60	2.960,38		16.268,98	38.399,62
2005	D-A2-04	DIR. ENFERMARÍA A.E.	A2	1	11.507,76	2.795,12		14.302,88	30.633,04
8165	I.P.C. GALEGO						560,09	560,09	560,09
T O T A L				4	51.433,56	11.895,50	560,09	63.889,15	148.576,27

PERSONAL DIRECTIVO - COMPLEMENTARIAS

LIÑA	DENOMINACIÓN		NIV	COM.DESTINO	COM.ESPECIF.	PRODUCT.FIXA	P. R. D.	OUTRAS	TOTAL COMP.
2002	D-A1-05	DIR. XERENTE A.E.	29	10.427,06	13.230,00				23.657,06
2003	D-A1-10	DIR. MÉDICO/A A.E.	28	9.988,72	12.580,54				22.569,26
2004	D-A1-15	DIR. XESTIÓN A.E.	27	9.550,10	12.580,54				22.130,64
2005	D-A2-04	DIR. ENFERMARÍA A.E.	26	8.378,30	7.951,86				16.330,16
8165	I.P.C. GALEGO								
T O T A L				38.344,18	46.342,94				84.687,12

ORZAMENTOS DA COMUNIDADE AUTÓNOMA GALEGA. ANO 2012

SECCIÓN	36	PONTEVEDRA
SERVIZO	15	HOSPITAL DO SALNÉS
PROGRAMA	412A	ATENCIÓN ESPECIALIZADA

PERSONAL ESTATUTARIO DE XESTIÓN E SERVIZOS - BÁSICAS

LIÑA	DENOMINACIÓN	GR	N.POST	S O L D O	P.EXTRA	OUTRAS BASICAS	TOTAL BASICAS	T. RETRIB
2006	N-A1-01 XEFE/A SERVIZO-SUBGRUPO A1	A1	2	26.617,20	5.530,16		32.147,36	73.499,16
2007	N-A1-05 GRUPO TCO. FUNCIÓN ADMIVA.	A1	1	13.308,60	2.461,42		15.770,02	30.571,24
2008	N-A2-07 TRABALLADOR/A SOCIAL (HOSPITAL)	A2	1	11.507,76	2.345,44		13.853,20	24.487,46
2009	N-A2-10 ENXEÑEIRO/A TÉCNICO-XEFE/A GRUPO	A2	1	11.507,76	2.345,44		13.853,20	27.528,12
2010	N-C1-02 XEFE/A GRUPO-SUBGRUPO C1	C1	1	8.640,24	2.123,94		10.764,18	22.691,76
2011	N-C1-12 TCO. ESPECIALISTA EN SISTEMAS E TECN	C1	2	17.280,48	4.068,12		21.348,60	38.198,72
2012	N-C2-01 XEFE/A GRUPO-SUBGRUPO C2	C2	2	14.382,00	4.133,84		18.515,84	41.779,36
2013	N-C2-04 XEFE/A EQUIPO-SUBGRUPO C2	C2	2	14.382,00	3.954,08		18.336,08	39.874,24
2014	N-C2-09 GRUPO AUXILIAR DA FUNCIÓN ADMIVA. EQ	C2	24	172.584,00	45.298,56		217.882,56	415.574,88
8166	I.P.C. GALEGO					2.495,94	2.495,94	2.495,94
T O T A L			36	290.210,04	72.261,00	2.495,94	364.966,98	716.700,88

PERSONAL ESTATUTARIO DE XESTIÓN E SERVIZOS - COMPLEMENTARIAS

LIÑA	DENOMINACIÓN	NIV	COM.DESTINO	COM.ESPECIF.	PRODUCT.FIXA	P. R. D.	OUTRAS	TOTAL COMP.
2006	N-A1-01 XEFE/A SERVIZO-SUBGRUPO A1	26	16.756,60	19.720,68	4.874,52			41.351,80
2007	N-A1-05 GRUPO TCO. FUNCIÓN ADMIVA.	23	6.556,90	6.172,88	2.071,44			14.801,22
2008	N-A2-07 TRABALLADOR/A SOCIAL (HOSPITAL)	21	5.680,08	3.309,18	1.645,00			10.634,26
2009	N-A2-10 ENXEÑEIRO/A TÉCNICO-XEFE/A GRU	21	5.680,08	6.220,76	1.774,08			13.674,92
2010	N-C1-02 XEFE/A GRUPO-SUBGRUPO C1	20	5.276,32	4.823,28	1.827,98			11.927,58
2011	N-C1-12 TCO. ESPECIALISTA EN SISTEMAS	18	9.474,92	4.450,32	2.924,88			16.850,12
2012	N-C2-01 XEFE/A GRUPO-SUBGRUPO C2	20	10.552,64	9.054,92	3.655,96			23.263,52
2013	N-C2-04 XEFE/A EQUIPO-SUBGRUPO C2	18	9.474,92	8.407,28	3.655,96			21.538,16
2014	N-C2-09 GRUPO AUXILIAR DA FUNCIÓN ADMT	16	100.779,84	64.743,84	32.168,64			197.692,32
8166	I.P.C. GALEGO							
T O T A L			170.232,30	126.903,14	54.598,46			351.733,90

ORZAMENTOS DA COMUNIDADE AUTÓNOMA GALEGA. ANO 2012

SECCIÓN	36	PONTEVEDRA
SERVIZO	15	HOSPITAL DO SALNÉS
PROGRAMA	412A	ATENCIÓN ESPECIALIZADA

PERSONAL ESTATUTARIO SANITARIO NON FACULTATIVO - BÁSICAS

LIÑA	DENOMINACIÓN	GR	N.POST	S O L D O	EXTRA	OUTRAS BASICAS	TOTAL BASICAS	T. RETRIB
2015	S-A2-03 SUPERVISOR/A UNIDADE	A2	6	69.046,56	14.948,76		83.995,32	172.981,56
2016	S-A2-12 MATRÓN/A HOSPITAL	A2	7	80.554,32	17.440,22		97.994,54	184.112,04
2017	S-A2-19 ENFERMEIRO/A SERVIZOS CENTRAIS	A2	29	333.725,04	70.133,02		403.858,06	739.136,92
2018	S-A2-20 ENFERMEIRO/A UNIDADE HOSPITAL	A2	27	310.709,52	65.296,26		376.005,78	688.161,96
2019	S-A2-25 ENFERMEIRO/A CONSULTA EXTERNA HOSPIT	A2	5	57.538,80	12.091,90		69.630,70	123.159,70
2020	S-A2-29 FISIOTERAPEUTA HOSPITAL	A2	3	34.523,28	7.255,14		41.778,42	77.276,40
2021	S-C1-01 TÉCNICO/A ESPECIALISTA	C1	18	155.524,32	36.613,08		192.137,40	345.728,88
2022	S-C2-03 TCO. EN COIDADOS AUX. DE ENFERMERÍA	C2	26	186.966,00	49.073,44		236.039,44	445.710,72
2023	S-C2-04 TCO. EN COIDADOS AUX. DE ENFERMERÍA	C2	24	172.584,00	45.298,56		217.882,56	411.425,28
2024	S-C2-05 TCO. EN COIDADOS AUX. DE ENFERMERÍA	C2	9	64.719,00	16.986,96		81.705,96	151.688,88
8167	I.P.C. GALEGO					11.677,01	11.677,01	11.677,01
T O T A L			154	1.465.890,84	335.137,34	11.677,01	1.812.705,19	3.351.059,35

PERSONAL ESTATUTARIO SANITARIO NON FACULTATIVO - COMPLEMENTARIAS

LIÑA	DENOMINACIÓN	NIV	COM.DESTINO	COM.ESPECIF.	PRODUCT.FIXA	P. R. D.	OUTRAS	TOTAL COMP.
2015	S-A2-03 SUPERVISOR/A UNIDADE	23	39.341,40	36.850,80	12.794,04			88.986,24
2016	S-A2-12 MATRÓN/A HOSPITAL	23	45.898,30	25.719,12	14.500,08			86.117,50
2017	S-A2-19 ENFERMEIRO/A SERVIZOS CENTRAIS	22	177.422,00	103.083,40	54.773,46			335.278,86
2018	S-A2-20 ENFERMEIRO/A UNIDADE HOSPITAL	22	165.186,00	95.974,20	50.995,98			312.156,18
2019	S-A2-25 ENFERMEIRO/A CONSULTA EXTERNA	22	30.590,00	13.495,30	9.443,70			53.529,00
2020	S-A2-29 FISIOTERAPEUTA HOSPITAL	22	18.354,00	11.477,76	5.666,22			35.497,98
2021	S-C1-01 TÉCNICO/A ESPECIALISTA	18	85.274,28	41.993,28	26.323,92			153.591,48
2022	S-C2-03 TCO. EN COIDADOS AUX. DE ENFER	16	109.178,16	65.643,76	34.849,36			209.671,28
2023	S-C2-04 TCO. EN COIDADOS AUX. DE ENFER	16	100.779,84	60.594,24	32.168,64			193.542,72
2024	S-C2-05 TCO. EN COIDADOS AUX. DE ENFER	16	37.792,44	20.127,24	12.063,24			69.982,92
8167	I.P.C. GALEGO							
T O T A L			809.816,42	474.959,10	253.578,64			1.538.354,16

ORZAMENTOS DA COMUNIDADE AUTÓNOMA GALEGA. ANO 2012

SECCIÓN	36	PONTEVEDRA
SERVIZO	15	HOSPITAL DO SALNÉS
PROGRAMA	412A	ATENCIÓN ESPECIALIZADA

PERSONAL ESTATUTARIO SANITARIO FACULTATIVO - BÁSICAS

LIÑA	DENOMINACIÓN	GR	N.POST	S O L D O	P.EXTRA	OUTRAS BASICAS	TOTAL BASICAS	T. RETRIB	
2025	SF-A1-01	COORDINADOR/A ADMISIÓN	A1	1	13.308,60	3.033,46		16.342,06	58.043,16
2026	SF-A1-02	COORDINADOR/A URXENCIAS	A1	1	13.308,60	3.033,46		16.342,06	58.043,16
2027	SF-A1-04	XEFE/A SERVIZO CON C. E.	A1	3	39.925,80	9.100,38		49.026,18	174.129,48
2028	SF-A1-05	XEFE/A SERVIZO SEN C. E.	A1	4	53.234,40	12.133,84		65.368,24	178.790,64
2029	SF-A1-12	XEFE/A SECCIÓN CON C. E.	A1	3	39.925,80	8.295,24		48.221,04	153.762,00
2030	SF-A1-14	ADXUNTO/A ESPECIALISTA ÁREA CON C. E	A1	43	572.269,80	108.983,50		681.253,30	1.912.566,04
2031	SF-A1-15	ADXUNTO/A ESPECIALISTA ÁREA SEN C. E	A1	5	66.543,00	12.672,50		79.215,50	167.795,60
2032	SF-A1-16	MÉDICO/A URXENCIAS HOSPITALARIAS CON	A1	11	146.394,60	27.879,50		174.274,10	489.261,08
8168	I.P.C. GALEGO						9.198,92	9.198,92	9.198,92
T O T A L				71	944.910,60	185.131,88	9.198,92	1.139.241,40	3.201.590,08

PERSONAL ESTATUTARIO SANITARIO FACULTATIVO - COMPLEMENTARIAS

LIÑA	DENOMINACIÓN	NIV	COM.DESTINO	COM.ESPECIF.	PRODUCT.FIXA	P. R. D.	OUTRAS	TOTAL COMP.
2025	SF-A1-01	COORDINADOR/A ADMISIÓN	28	9.988,72	13.345,50	17.167,92	1.198,96	41.701,10
2026	SF-A1-02	COORDINADOR/A URXENCIAS	28	9.988,72	13.345,50	17.167,92	1.198,96	41.701,10
2027	SF-A1-04	XEFE/A SERVIZO CON C. E.	28	29.966,16	40.036,50	51.503,76	3.596,88	125.103,30
2028	SF-A1-05	XEFE/A SERVIZO SEN C. E.	28	39.954,88		68.671,68	4.795,84	113.422,40
2029	SF-A1-12	XEFE/A SECCIÓN CON C. E.	26	25.134,90	36.396,36	40.479,60	3.530,10	105.540,96
2030	SF-A1-14	ADXUNTO/A ESPECIALISTA ÁREA CO	24	300.783,28	469.523,88	412.815,48	48.190,10	1.231.312,74
2031	SF-A1-15	ADXUNTO/A ESPECIALISTA ÁREA SE	24	34.974,80		48.001,80	5.603,50	88.580,10
2032	SF-A1-16	MÉDICO/A URXENCIAS HOSPITALARI	24	76.944,56	120.110,76	105.603,96	12.327,70	314.986,98
8168	I.P.C. GALEGO							
T O T A L				527.736,02	692.758,50	761.412,12	80.442,04	2.062.348,68



97 DIRECCION PROVINCIAL PONTEVEDRA EN VIGO

ORZAMENTOS DA COMUNIDADE AUTÓNOMA GALEGA. ANO 2012

SECCIÓN	36	PONTEVEDRA
SERVIZO	97	DIRECCION PROVINCIAL PONTEVEDRA EN VIGO
PROGRAMA	411A	DIRECCIÓN E SERVIZOS XERAIS DE SANIDADE

PERSONAL FUNCIONARIO - BÁSICAS

LIÑA	DENOMINACIÓN	GR	N.POST	S O L D O	EXTRA	OUTRAS BASICAS	TOTAL BASICAS	T. RETRIB
2033	F-A1-01 DTOR. PROVINCIAL	A1	1	13.308,60	3.306,22		16.614,82	49.269,36
2034	F-A1-03 LETRADO XEFE	A1	1	13.308,60	3.306,22		16.614,82	49.269,36
2035	F-A1-07 XEFE DE SERVIZO PROVINCIAL	A1	2	26.617,20	6.067,04		32.684,24	81.871,16
2036	F-A1-05 SECRETARIO PROVINCIAL	A1	1	13.308,60	3.033,52		16.342,12	42.312,76
2037	F-A1-06 LETRADO	A1	3	39.925,80	9.100,56		49.026,36	126.938,28
2038	F-A1-14 XEFE SECCIÓN PROVINCIAL	A1	5	66.543,00	13.038,30		79.581,30	175.628,60
2039	F-A1-18 ASESOR TÉCNICO	A1	1	13.308,60	2.388,40		15.697,00	30.506,00
2040	F-A1-19 POSTO BASE SUBGRUPO A1	A1	1	13.308,60	2.248,12		15.556,72	27.930,56
2041	F-C1-03 OPERADOR DE ORDENADOR	C1	1	8.640,24	2.034,18		10.674,42	23.301,62
2042	F-C1-04 XEFE NEGOCIADO PROVINCIAL	C1	11	95.042,64	22.375,98		117.418,62	240.454,06
2043	F-C1-05 POSTO BASE SUBGRUPO C1	C1	1	8.640,24	1.854,62		10.494,86	20.130,46
2044	F-C2-02 SECRETARIA DIRECTOR PROVINCIAL	C2	1	7.191,00	1.977,16		9.168,16	20.353,20
2045	F-C2-05 XEFE DE GRUPO	C2	13	93.483,00	23.368,80		116.851,80	242.114,60
2046	F-C2-06 OPERADOR ENTRADA DE DATOS	C2	1	7.191,00	1.797,60		8.988,60	19.777,76
2047	F-C2-07 POSTO BASE SUBGRUPO C2	C2	4	28.764,00	6.830,88		35.594,88	70.859,04
2048	F-AP-01 XEFE PERSOAL SUBALTERNO	AP	1	6.581,64	1.732,64		8.314,28	18.290,58
2049	F-AP-02 POSTO BASE AGR. PROF.	AP	4	26.326,56	6.181,76		32.508,32	65.607,92
8169	I.P.C. GALEGO					4.936,68	4.936,68	4.936,68
T O T A L			52	481.489,32	110.642,00	4.936,68	597.068,00	1.309.552,00

PERSONAL FUNCIONARIO - COMPLEMENTARIAS

LIÑA	DENOMINACIÓN	NIV	COM.DESTINO	COM.ESPECIF.	PRODUCT.FIXA	P. R. D.	OUTRAS	TOTAL COMP.
2033	F-A1-01 DTOR. PROVINCIAL	30	11.625,00	21.029,54				32.654,54
2034	F-A1-03 LETRADO XEFE	30	11.625,00	21.029,54				32.654,54
2035	F-A1-07 XEFE DE SERVIZO PROVINCIAL	28B	19.977,60	29.209,32				49.186,92
2036	F-A1-05 SECRETARIO PROVINCIAL	28A	9.988,80	15.981,84				25.970,64
2037	F-A1-06 LETRADO	28A	29.966,40	47.945,52				77.911,92
2038	F-A1-14 XEFE SECCIÓN PROVINCIAL	25	37.168,20	58.879,10				96.047,30
2039	F-A1-18 ASESOR TÉCNICO	22	6.118,08	8.690,92				14.809,00
2040	F-A1-19 POSTO BASE SUBGRUPO A1	20	5.276,40	7.097,44				12.373,84
2041	F-C1-03 OPERADOR DE ORDENADOR	18	4.737,48	6.447,56			1.442,16	12.627,20
2042	F-C1-04 XEFE NEGOCIADO PROVINCIAL	18	52.112,28	70.923,16				123.035,44
2043	F-C1-05 POSTO BASE SUBGRUPO C1	14	3.660,12	5.975,48				9.635,60
2044	F-C2-02 SECRETARIA DIRECTOR PROVINCIAL	18	4.737,48	6.447,56				11.185,04
2045	F-C2-05 XEFE DE GRUPO	14	47.581,56	77.681,24				125.262,80
2046	F-C2-06 OPERADOR ENTRADA DE DATOS	14	3.660,12	5.975,48			1.153,56	10.789,16
2047	F-C2-07 POSTO BASE SUBGRUPO C2	12	12.483,36	22.780,80				35.264,16
2048	F-AP-01 XEFE PERSOAL SUBALTERNO	14	3.814,20	6.162,10				9.976,30
2049	F-AP-02 POSTO BASE AGR. PROF.	10	10.764,00	22.335,60				33.099,60
8169	I.P.C. GALEGO							
T O T A L			275.296,08	434.592,20			2.595,72	712.484,00



ANEXO DE PERSOAL
50 SERGAS - DIRECCIÓN XERAL



01 DIRECCION XERAL SS. CC.

ORZAMENTOS DA COMUNIDADE AUTÓNOMA GALEGA. ANO 2012

SECCIÓN	50	SERGAS - DIRECCIÓN XERAL
SERVIZO	01	DIRECCION XERAL SS. CC.
PROGRAMA	411A	DIRECCIÓN E SERVIZOS XERAIS DE SANIDADE

DIRECTOR/A XERAL

LIÑA	D E N O M I N A C I Ó N		GR	N.POST	S O L D O	P. EXTRA	OUTRAS BASIC.	TOTAL BASIC.	TOTAL COMP.	TOTAL RETR.
2050	X-A1-00	XERENTE/A SERVIZO GALEGO		1	51.111,60	2.273,92		53.385,52	1.674,54	55.060,06
2051	X-A1-01	DIR. ASISTENCIA SANITARI		1	51.111,60	2.273,92		53.385,52	1.674,54	55.060,06
2052	X-A1-02	DIR. RECURSOS HUMANOS SE		1	51.111,60	2.273,92		53.385,52	1.674,54	55.060,06
2053	X-A1-03	DIR. RECURSOS ECONÓMICOS		1	51.111,60	2.273,92		53.385,52	1.674,54	55.060,06
8170	I.P.C. GALEGO						833,40	833,40		833,40
T O T A L				4	204.446,40	9.095,68	833,40	214.375,48	6.698,16	221.073,64

ORZAMENTOS DA COMUNIDADE AUTÓNOMA GALEGA. ANO 2012

SECCIÓN	50	SERGAS - DIRECCIÓN XERAL
SERVIZO	01	DIRECCION XERAL SS. CC.
PROGRAMA	411A	DIRECCIÓN E SERVIZOS XERAIS DE SANIDADE

PERSONAL FUNCIONARIO - BÁSICAS

LIÑA	DENOMINACIÓN	GR	N.POST	S O L D O	EXTRA	OUTRAS BASICAS	TOTAL BASICAS	T. RETRIB	
2054	F-A1-02	SUBDTOR. XERAL	A1	12	159.703,20	39.674,64		199.377,84	591.232,32
2055	F-A1-12	VICEXERENTE/A SERVIZO GALEGO DE SAÚD	A1	1	13.308,60	3.306,22		16.614,82	49.269,36
2056	F-A1-34	ASESOR XURÍDICO	A1	1	13.308,60	3.306,22		16.614,82	49.269,36
2057	F-A1-04	XEFE SERVIZO SS.CC.	A1	40	532.344,00	121.340,80		653.684,80	1.692.510,40
2058	F-A1-06	LETRADO	A1	2	26.617,20	6.067,04		32.684,24	84.625,52
2059	F-A1-39	ARQUITECTO SUPERIOR	A1	2	26.617,20	5.530,24		32.147,44	75.260,08
2060	F-A1-13	XEFE SECCIÓN SS.CC.	A1	36	479.109,60	93.875,76		572.985,36	1.264.525,92
2061	F-A1-13.1	XEFE SECCIÓN SS.CC. (H.NÓMINAS)	A1	1	13.308,60	2.607,66		15.916,26	35.991,90
2062	F-A1-17	ASESOR TÉCNICO SANITARIO SS.CC.	A1	3	39.925,80	7.165,20		47.091,00	91.518,00
2063	F-A1-38	TÉCNICO SANITARIO	A1	4	53.234,40	9.553,60		62.788,00	122.024,00
2064	F-A1-19	POSTO BASE SUBGRUPO A1	A1	6	79.851,60	13.488,72		93.340,32	167.583,36
2065	F-C1-02	XEFE NEGOCIADO SS.CC.	C1	19	164.164,56	38.649,42		202.813,98	415.329,74
2066	F-C1-05	POSTO BASE SUBGRUPO C1	C1	1	8.640,24	1.854,62		10.494,86	20.130,46
2067	F-C2-01	SECRETARIA DIRECTOR XERAL	C2	4	28.764,00	7.908,64		36.672,64	81.412,80
2068	F-C2-04	SECRETARIA SUBDIRECTOR XERAL	C2	10	71.910,00	18.874,40		90.784,40	195.337,80
2069	F-C2-11	SECRETARIA ASESOR XURÍDICO	C2	1	7.191,00	1.887,44		9.078,44	19.533,78
2070	F-C2-05	XEFE DE GRUPO	C2	1	7.191,00	1.797,60		8.988,60	18.624,20
2071	F-C2-06	OPERADOR ENTRADA DE DATOS	C2	3	21.573,00	5.392,80		26.965,80	59.333,28
2072	F-C2-07	POSTO BASE SUBGRUPO C2	C2	19	136.629,00	32.446,68		169.075,68	336.580,44
2073	F-AP-01	XEFE PERSONAL SUBALTERNO	AP	1	6.581,64	1.732,64		8.314,28	18.290,58
2074	F-AP-02	POSTO BASE AGR. PROF.	AP	4	26.326,56	6.181,76		32.508,32	65.607,92
8171	I.P.C. GALEGO						20.638,12	20.638,12	20.638,12
T O T A L				171	1.916.299,80	422.642,10	20.638,12	2.359.580,02	5.474.629,34

PERSONAL FUNCIONARIO - COMPLEMENTARIAS

LIÑA	DENOMINACIÓN	NIV	COM.DESTINO	COM.ESPECIF.	PRODUCT.FIXA	P. R. D.	OUTRAS	TOTAL COMP.
2054	F-A1-02	SUBDTOR. XERAL	30	139.500,00	252.354,48			391.854,48
2055	F-A1-12	VICEXERENTE/A SERVIZO GALEGO D	30	11.625,00	21.029,54			32.654,54
2056	F-A1-34	ASESOR XURÍDICO	30	11.625,00	21.029,54			32.654,54
2057	F-A1-04	XEFE SERVIZO SS.CC.	28A	399.552,00	639.273,60			1.038.825,60
2058	F-A1-06	LETRADO	28A	19.977,60	31.963,68			51.941,28
2059	F-A1-39	ARQUITECTO SUPERIOR	26	16.756,80	26.355,84			43.112,64
2060	F-A1-13	XEFE SECCIÓN SS.CC.	25	267.611,04	423.929,52			691.540,56
2061	F-A1-13.1	XEFE SECCIÓN SS.CC. (H.NÓMINAS)	25	7.433,64	12.642,00			20.075,64
2062	F-A1-17	ASESOR TÉCNICO SANITARIO SS.CC	22	18.354,24	26.072,76			44.427,00
2063	F-A1-38	TÉCNICO SANITARIO	22	24.472,32	34.763,68			59.236,00
2064	F-A1-19	POSTO BASE SUBGRUPO A1	20	31.658,40	42.584,64			74.243,04
2065	F-C1-02	XEFE NEGOCIADO SS.CC.	18	90.012,12	122.503,64			212.515,76
2066	F-C1-05	POSTO BASE SUBGRUPO C1	14	3.660,12	5.975,48			9.635,60
2067	F-C2-01	SECRETARIA DIRECTOR XERAL	18	18.949,92	25.790,24			44.740,16
2068	F-C2-04	SECRETARIA SUBDIRECTOR XERAL	16	41.991,60	62.561,80			104.553,40
2069	F-C2-11	SECRETARIA ASESOR XURÍDICO	16	4.199,16	6.256,18			10.455,34
2070	F-C2-05	XEFE DE GRUPO	14	3.660,12	5.975,48			9.635,60
2071	F-C2-06	OPERADOR ENTRADA DE DATOS	14	10.980,36	17.926,44		3.460,68	32.367,48
2072	F-C2-07	POSTO BASE SUBGRUPO C2	12	59.295,96	108.208,80			167.504,76
2073	F-AP-01	XEFE PERSONAL SUBALTERNO	14	3.814,20	6.162,10			9.976,30
2074	F-AP-02	POSTO BASE AGR. PROF.	10	10.764,00	22.335,60			33.099,60
8171	I.P.C. GALEGO							
T O T A L			1.195.893,60	1.915.695,04			3.460,68	3.115.049,32



**INSTITUTO GALEGO DE SEGURIDADE E SAÚDE
LABORAL**



ANEXO DE PERSOAL
12 CONSELLERÍA DE TRABALLO E BENESTAR



80 INSTITUTO GALEGO DE SEGURIDADE E SAÚDE
LABORAL

ORZAMENTOS DA COMUNIDADE AUTÓNOMA GALEGA. ANO 2012

SECCIÓN	12	CONSELLERÍA DE TRABALLO E BENESTAR
SERVIZO	80	INSTITUTO GALEGO DE SEGURIDADE E SAÚDE LABORAL
PROGRAMA	324B	MELLORA DOS SISTEMAS DE SAÚDE E SEGURIDADE NO TRABALLO

PERSONAL FUNCIONARIO - BÁSICAS

LIÑA	D E N O M I N A C I Ó N	GR	N.POST	S O L D O	TRINIOS	PAGA EXTRA	OUTRAS BÁSIC.	TOTAL BASIC
2524	SUBDIRECTOR/A XERAL	A1	2	26.617,20	4.503,84	7.075,50		38.196,54
2525	XEFATURA SERVIZO A	A1	2	26.617,20	4.503,84	6.530,10		37.651,14
2526	XEFATURA SERVIZO B	A1	4	53.234,40	9.007,68	13.060,20		75.302,28
2527	XEFE EQUIPO TECNICO	A1	9	119.777,40	20.267,28	26.969,85		167.014,53
2528	XEFATURA SECCION A	A1	9	119.777,40	20.267,28	25.552,71		165.597,39
2530	XEFATURA SECCION B - TECNICO	A1	14	186.320,40	31.526,88	38.725,26		256.572,54
2533	POSTO BASE SUBGRUPO A1 - SEG E HIX	A1	1	13.308,60	2.251,92	2.479,65		18.040,17
2529	XEFATURA SECCION A	A2	17	195.631,92	31.209,62	48.633,26		275.474,80
4648	XEFATURA SECCION A - HABILITADO	A2	1	11.507,76	1.835,86	2.860,78		16.204,40
2532	ANALISTA PROGRAMADOR	A2	1	11.507,76	1.835,86	2.641,52		15.985,14
2531	XEFATURA SECCION C - TECNICO	A2	19	218.647,44	34.881,34	50.188,88		303.717,66
2536	OPERADOR DE ORDENADOR	C1	1	8.640,24	1.389,17	2.234,20		12.263,61
2535	SECRETARIO/A DIRECTOR/A XERAL	C1	1	8.640,24	1.389,17	2.234,20		12.263,61
2537	XEFATURA NEGOCIADO B	C1	9	77.762,16	12.502,53	20.107,80		110.372,49
2538	SECRETARIO/A SUBDIRECTOR/A XERAL	C1	1	8.640,24	1.389,17	2.144,48		12.173,89
2539	POSTO BASE SUBGRUPO C1	C1	3	25.920,72	4.167,51	6.163,92		36.252,15
4497	SECRETARIO/A SUBDIRECTOR/A XERAL	C2	1	7.191,00	945,12	2.043,46		10.179,58
2540	POSTO BASE SUBGRUPO C2	C2	20	143.820,00	18.902,40	37.274,80		199.997,20
4664	POSTO BASE AGRUP. PROF. - CONDUTOR	AP	3	19.744,92	2.133,66	4.991,88		26.870,46
2541	POSTO BASE AGRUPACIÓNS PROFESIONAIS	AP	6	39.489,84	4.267,32	9.983,76		53.740,92
4499	C. ESPECIFICO HABILIT (12)							
8322	I.P.C. GALEGO							
T O T A L			124	1.322.796,84	209.177,45	311.896,21		1.843.870,50

PERSONAL FUNCIONARIO - COMPLEMENTARIAS

LIÑA	D E N O M I N A C I Ó N	NIVEL	DESTINO	ESPECÍFICO	OUTROS COMP.	TOTAL COMP.	TOTAL RETR.
2524	SUBDIRECTOR/A XERAL	30	23.250,00	42.059,08		65.309,08	103.505,62
2525	XEFATURA SERVIZO A	28A	19.977,60	31.963,68		51.941,28	89.592,42
2526	XEFATURA SERVIZO B	28B	39.955,20	58.418,64		98.373,84	173.676,12
2527	XEFE EQUIPO TECNICO	26	75.405,60	118.601,28		194.006,88	361.021,41
2528	XEFATURA SECCION A	25	66.902,76	105.982,38		172.885,14	338.482,53
2530	XEFATURA SECCION B - TECNICO	24	97.930,56	149.154,04		247.084,60	503.657,14
2533	POSTO BASE SUBGRUPO A1 - SEG E HIX	20	5.276,40	7.097,44		12.373,84	30.414,01
2529	XEFATURA SECCION A	25	126.371,88	200.188,94		326.560,82	602.035,62
4648	XEFATURA SECCION A - HABILITADO	25	7.433,64	12.642,00		20.075,64	36.280,04
2532	ANALISTA PROGRAMADOR	22	6.118,08	8.690,92	2.804,20	17.613,20	33.598,34
2531	XEFATURA SECCION C - TECNICO	22	116.243,52	165.127,48		281.371,00	585.088,66
2536	OPERADOR DE ORDENADOR	18	4.737,48	6.447,56	1.682,52	12.867,56	25.131,17
2535	SECRETARIO/A DIRECTOR/A XERAL	18	4.737,48	6.447,56		11.185,04	23.448,65
2537	XEFATURA NEGOCIADO B	18	42.637,32	58.028,04		100.665,36	211.037,85
2538	SECRETARIO/A SUBDIRECTOR/A XERAL	16	4.199,16	6.256,18		10.455,34	22.629,23
2539	POSTO BASE SUBGRUPO C1	14	10.980,36	17.926,44		28.906,80	65.158,95
4497	SECRETARIO/A SUBDIRECTOR/A XERAL	16	4.199,16	6.256,18		10.455,34	20.634,92
2540	POSTO BASE SUBGRUPO C2	12	62.416,80	113.904,00		176.320,80	376.318,00
4664	POSTO BASE AGRUP. PROF. - CONDUTOR	10	8.072,64	18.878,58		26.951,22	53.821,68
2541	POSTO BASE AGRUPACIÓNS PROFESIONAIS	10	16.145,28	33.503,40		49.648,68	103.389,60
4499	C. ESPECIFICO HABILIT (12)			39.514,19		39.514,19	39.514,19
8322	I.P.C. GALEGO				14.373,42	14.373,42	14.373,42
T O T A L			742.990,92	1.207.088,01	18.860,14	1.968.939,07	3.812.809,57

ORZAMENTOS DA COMUNIDADE AUTÓNOMA GALEGA. ANO 2012


SECCIÓN	12	CONSELLERÍA DE TRABALLO E BENESTAR
SERVIZO	80	INSTITUTO GALEGO DE SEGURIDADE E SAÚDE LABORAL
PROGRAMA	324B	MELLORA DOS SISTEMAS DE SAÚDE E SEGURIDADE NO TRABALLO

PERSOAL LABORAL

LIÑA	D E N O M I N A C I Ó N	GR	N.POST	S O L D O	TRIENIOS	PAGA EXTRA	TOTAL BASIC.	TOTAL COMP.	TOTAL RETR.
2549	GRUPO I (A1 24)	1	2	42.860,88	3.943,98	9.559,62	56.364,48	5.678,32	62.042,80
2550	GRUPO I (A1 26)	1	1	21.430,44	1.971,99	4.779,81	28.182,24	12.411,56	40.593,80
2542	GRUPO II (A2 22)	2	1	17.892,48	1.971,99	4.010,61	23.875,08	2.722,88	26.597,96
2548	GRUPO III (C1 14)	3	1	14.366,28	1.971,99	3.333,07	19.671,34	2.684,06	22.355,40
2544	AXUDANTE TECNICO LABORATORIO	3*	5	75.161,40	9.859,95	17.669,55	102.690,90	13.614,40	116.305,30
2543	AUXILIAR ADMINISTRATIVO	4	1	12.173,28	1.971,99	2.877,69	17.022,96	2.645,34	19.668,30
2545	AUXILIAR CLINICA	4	11	133.906,08	21.691,89	31.654,59	187.252,56	29.098,74	216.351,30
2547	LIMPADORA	5	1	10.911,24	1.971,99	2.577,59	15.460,82	2.606,56	18.067,38
2552	PLUS PERI.,PENO.,TOXI. (4)							3.770,40	3.770,40
8323	I.P.C. GALEGO							1.989,40	1.989,40
T O T A L			23	328.702,08	45.355,77	76.462,53	450.520,38	77.221,66	527.742,04

ORZAMENTOS DA COMUNIDADE AUTÓNOMA GALEGA. ANO 2012

CONSELLERÍA DE TRABALLO E BENESTAR																		
INSTITUTO GALEGO DE SEGURIDADE E SAÚDE LABORAL																		
ALTOS CARGOS	PRESIDENTE		CONSELLEIRO		DIREC.XERAL		DELEGADOS TERRITORIAIS					CONSELLEIROS (CONSELLO C.)				OUTROS		TOTAL
N. POSTOS						1												1
FUNCIONARIOS	30	28A	28B	27	26	25	24	23	22	21	20	19	18	16	14	12	10	TOTAL
SUBGRUPO A1	2	2	4		9	9	14				1							41
SUBGRUPO A2						18			20									38
SUBGRUPO C1													11	1	3			15
SUBGRUPO C2														1		20		21
AGRUPACIÓNS PROFESIONAIS																	9	9
T O T A L	2	2	4		9	27	14		20		1		11	2	3	20	9	124
DOCENTE	30	28A	28B	27	26	25	24	23	22	21	20	19	18	16	14	12	10	TOTAL
SUBGRUPO A1																		
SUBGRUPO A2																		
T O T A L																		
LABORAL																		TOTAL
GRUPO I																		3
GRUPO II																		1
GRUPO III																		6
GRUPO IV																		12
GRUPO V																		1
GRUPO VIII																		
T O T A L																		23
O U T R O S	GABINETE	CONTRATADO		EVENTUAL		VIARIOS											TOTAL	
N. POSTOS																		
T O T A L																		148



FONDO GALEGO DE GARANTÍA AGRARIA



ANEXO DE PERSOAL
13 CONSELLERÍA DO MEDIO RURAL



80 FONDO GALEGO DE GARANTÍA AGRARIA

ORZAMENTOS DA COMUNIDADE AUTÓNOMA GALEGA. ANO 2012

SECCIÓN	13	CONSELLERÍA DO MEDIO RURAL
SERVIZO	80	FONDO GALEGO DE GARANTÍA AGRARIA
PROGRAMA	713F	REGULACIÓNS DAS PRODUCIÓNS AGRARIAS E APOIO Á RENDA DOS AGRICULTORES

PERSONAL FUNCIONARIO - BÁSICAS

LIÑA	D E N O M I N A C I Ó N	GR	N.POST	S O L D O	TRIENIOS	PAGA EXTRA	OUTRAS BÁSIC.	TOTAL BASIC
1363	SUBDIRECTOR XERAL	A1	2	26.617,20	4.913,28	7.117,60		38.648,08
1364	XEFATURA SERVIZO A	A1	7	93.160,20	17.196,48	23.002,70		133.359,38
1365	XEFATURA SERVIZO B	A1	4	53.234,40	9.826,56	13.144,40		76.205,36
1366	XEFATURA DE AREA	A1	12	159.703,20	29.479,68	36.212,40		225.395,28
2578	XEFATURA SECCION A	A1	2	26.617,20	4.913,28	5.720,48		37.250,96
1369	POSTO BASE SUBGRUPO A1	A1	5	66.543,00	12.283,20	12.503,50		91.329,70
1367	XEFATURA SECCION A	A2	20	230.155,20	40.055,00	57.621,20		327.831,40
4641	XEFATURA SECCION A - HABILITADO	A2	1	11.507,76	2.002,75	2.881,06		16.391,57
1371	XEFATURA SECCION C	A2	8	92.062,08	16.022,00	21.294,40		129.378,48
1372	XEFATURA NEGOCIADO A	A2	8	92.062,08	16.022,00	20.172,16		128.256,24
1373	XEFATURA NEGOCIADO B	A2	1	11.507,76	2.002,75	2.431,70		15.942,21
1374	POSTO BASE SUBGRUPO A2	A2	2	23.015,52	4.005,50	4.683,96		31.704,98
1376	SECRETARIA/O DIRECTOR XERAL	C1	1	8.640,24	1.515,46	2.252,39		12.408,09
1377	XEFATURA NEGOCIADO B	C1	11	95.042,64	16.670,06	24.776,29		136.488,99
1378	SECRETARIA/O SUBDIRECTOR XERAL	C1	2	17.280,48	3.030,92	4.325,34		24.636,74
1380	POSTO BASE SUBGRUPO C1	C1	5	43.201,20	7.577,30	10.364,15		61.142,65
1381	XEFATURA DE GRUPO	C1	3	25.920,72	4.546,38	6.218,49		36.685,59
1384	POSTO BASE SUBGRUPO C2	C2	17	122.247,00	17.527,68	31.924,81		171.699,49
1385	POSTO BASE AGRUP. PROF. - CONDUTOR	AP	2	13.163,28	1.551,74	3.349,46		18.064,48
8329	I.P.C. GALEGO							
T O T A L			113	1.211.681,16	211.142,02	289.996,49		1.712.819,67

PERSONAL FUNCIONARIO - COMPLEMENTARIAS

LIÑA	D E N O M I N A C I Ó N	NIVEL	DESTINO	ESPECÍFICO	OUTROS COMP.	TOTAL COMP.	TOTAL RETR.
1363	SUBDIRECTOR XERAL	30	23.250,00	42.059,08		65.309,08	103.957,16
1364	XEFATURA SERVIZO A	28A	69.921,60	111.872,88		181.794,48	315.153,86
1365	XEFATURA SERVIZO B	28B	39.955,20	58.418,64		98.373,84	174.579,20
1366	XEFATURA DE AREA	26	100.540,80	158.135,04		258.675,84	484.071,12
2578	XEFATURA SECCION A	25	14.867,28	23.551,64		38.418,92	75.669,88
1369	POSTO BASE SUBGRUPO A1	20	26.382,00	35.487,20		61.869,20	153.198,90
1367	XEFATURA SECCION A	25	148.672,80	235.516,40		384.189,20	712.020,60
4641	XEFATURA SECCION A - HABILITADO	25	7.433,64	12.642,00		20.075,64	36.467,21
1371	XEFATURA SECCION C	22	48.944,64	69.527,36		118.472,00	247.850,48
1372	XEFATURA NEGOCIADO A	20	42.211,20	56.779,52		98.990,72	227.246,96
1373	XEFATURA NEGOCIADO B	18	4.737,48	6.447,56		11.185,04	27.127,25
1374	POSTO BASE SUBGRUPO A2	16	8.398,32	12.512,36		20.910,68	52.615,66
1376	SECRETARIA/O DIRECTOR XERAL	18	4.737,48	6.447,56		11.185,04	23.593,13
1377	XEFATURA NEGOCIADO B	18	52.112,28	70.923,16		123.035,44	259.524,43
1378	SECRETARIA/O SUBDIRECTOR XERAL	16	8.398,32	12.512,36		20.910,68	45.547,42
1380	POSTO BASE SUBGRUPO C1	14	18.300,60	29.877,40		48.178,00	109.320,65
1381	XEFATURA DE GRUPO	14	10.980,36	17.926,44		28.906,80	65.592,39
1384	POSTO BASE SUBGRUPO C2	12	53.054,28	96.818,40		149.872,68	321.572,17
1385	POSTO BASE AGRUP. PROF. - CONDUTOR	10	5.381,76	12.585,72		17.967,48	36.031,96
8329	I.P.C. GALEGO				13.134,68	13.134,68	13.134,68
T O T A L			688.280,04	1.070.040,72	13.134,68	1.771.455,44	3.484.275,11

ORZAMENTOS DA COMUNIDADE AUTÓNOMA GALEGA. ANO 2012

CONSELLERÍA DO MEDIO RURAL																		
FONDO GALEGO DE GARANTÍA AGRARIA																		
ALTOS CARGOS	PRESIDENTE		CONSELLEIRO		DIREC.XERAL		DELEGADOS TERRITORIAIS					CONSELLEIROS (CONSELLO C.)				OUTROS		TOTAL
N. POSTOS																		
FUNCIONARIOS	30	28A	28B	27	26	25	24	23	22	21	20	19	18	16	14	12	10	TOTAL
SUBGRUPO A1	2	7	4		12	2					5							32
SUBGRUPO A2						21			8		8		1	2				40
SUBGRUPO C1													12	2	8			22
SUBGRUPO C2																17		17
AGRUPACIÓNS PROFESIONAIS																	2	2
T O T A L	2	7	4		12	23			8		13		13	4	8	17	2	113
DOCENTE	30	28A	28B	27	26	25	24	23	22	21	20	19	18	16	14	12	10	TOTAL
SUBGRUPO A1																		
SUBGRUPO A2																		
T O T A L																		
LABORAL																		TOTAL
GRUPO I																		1
GRUPO II																		7
GRUPO III																		6
GRUPO IV																		9
GRUPO V																		3
GRUPO VIII																		
T O T A L																		26
O U T R O S	GABINETE	CONTRATADO	EVENTUAL	VIARIOS														TOTAL
N. POSTOS																		
T O T A L																		139



**ENTIDADES PÚBLICAS INSTRUMENTAIS DE
CONSULTA OU ASESORAMENTO**



CONSELLO ECONÓMICO E SOCIAL



ANEXO DE PESSOAL
06 CONSELLERÍA DE FACENDA



B1 CONSELLO ECONÓMICO E SOCIAL

ORZAMENTOS DA COMUNIDADE AUTÓNOMA GALEGA. ANO 2012

CONSELLERÍA DE FACENDA CONSELLO ECONÓMICO E SOCIAL																				
ALTOS CARGOS	PRESIDENTE		CONSELLEIRO			DIREC.XERAL			DELEGADOS TERRITORIAIS					CONSELLEIROS (CONSELLO C.)					OUTROS	TOTAL
N. POSTOS																			2	2
FUNCIONARIOS	30	28A	28B	27	26	25	24	23	22	21	20	19	18	16	14	12	10	TOTAL		
TOTAL																				
DOCENTE	30	28A	28B	27	26	25	24	23	22	21	20	19	18	16	14	12	10	TOTAL		
TOTAL																				
LABORAL																		TOTAL		
GRUPO I																		6		
GRUPO III																		3		
TOTAL																		9		
OUTROS	GABINETE		CONTRATADO		EVENTUAL		VARIOS											TOTAL		
N. POSTOS																				
TOTAL																		11		



CONSELLO GALEGO DE RELACIÓNS LABORAIS



ANEXO DE PERSOAL
12 CONSELLERÍA DE TRABALLO E BENESTAR



B1 CONSELLO GALEGO DE RELACIÓNS LABORAIS

ORZAMENTOS DA COMUNIDADE AUTÓNOMA GALEGA. ANO 2012

SECCIÓN	12	CONSELLERÍA DE TRABALLO E BENESTAR
SERVIZO	B1	CONSELLO GALEGO DE RELACIÓNS LABORAIS
PROGRAMA	324A	MELLORA DA ORGANIZ. E ADM. DAS RELACIÓNS LABORAIS E DA ECONOMÍA SOCIAL

PERSONAL FUNCIONARIO - BÁSICAS

LIÑA	DENOMINACIÓN	GR	N.POST	S O L D O	TRIENIOS	PAGA EXTRA	OUTRAS BÁSIC.	TOTAL BASIC
0739	SECRETARIO	A1	1	13.308,60	2.221,21	3.534,59		19.064,40
0740	XEFATURA SERVIZO A	A1	1	13.308,60	2.221,21	3.261,89		18.791,70
0741	XEFATURA SERVIZO A	A2	1	11.507,76	1.810,82	3.283,60		16.602,18
0742	XEFATURA SECCION A	A2	2	23.015,52	3.621,64	5.715,48		32.352,64
0744	XEFATURA SECCION A	C1	2	17.280,48	2.740,44	5.361,68		25.382,60
0745	XEFATURA NEGOCIADO B	C1	1	8.640,24	1.370,22	2.231,48		12.241,94
0746	POSTO BASE SUBGRUPO C1	C1	2	17.280,48	2.740,44	4.103,84		24.124,76
0747	XEFATURA NEGOCIADO A	C2	1	7.191,00	932,23	2.220,88		10.344,11
0748	SECRETARIA PRESIDENTE	C2	1	7.191,00	932,23	2.131,06		10.254,29
0750	SECRETARIA SECRETARIO	C2	1	7.191,00	932,23	2.041,34		10.164,57
0749	POSTO BASE SUBGRUPO C2	C2	3	21.573,00	2.796,69	5.584,86		29.954,55
0751	POSTO BASE AGRUPACIÓNS PROFESIONAIS	AP	1	6.581,64	701,52	1.644,24		8.927,40
8344	I.P.C. GALEGO							
T O T A L			17	154.069,32	23.020,88	41.114,94		218.205,14

PERSONAL FUNCIONARIO - COMPLEMENTARIAS

LIÑA	DENOMINACIÓN	NIVEL	DESTINO	ESPECÍFICO	OUTROS COMP.	TOTAL COMP.	TOTAL RETR.	
0739	SECRETARIO	30	11.625,00	21.029,54		32.654,54	51.718,94	
0740	XEFATURA SERVIZO A	28A	9.988,80	15.981,84		25.970,64	44.762,34	
0741	XEFATURA SERVIZO A	28A	9.988,80	15.981,84		25.970,64	42.572,82	
0742	XEFATURA SECCION A	25	14.867,28	23.551,64		38.418,92	70.771,56	
0744	XEFATURA SECCION A	25	14.867,28	23.551,64		38.418,92	63.801,52	
0745	XEFATURA NEGOCIADO B	18	4.737,48	6.447,56		11.185,04	23.426,98	
0746	POSTO BASE SUBGRUPO C1	14	7.320,24	11.950,96		19.271,20	43.395,96	
0747	XEFATURA NEGOCIADO A	20	5.276,40	7.097,44		12.373,84	22.717,95	
0748	SECRETARIA PRESIDENTE	18	4.737,48	6.447,56		11.185,04	21.439,33	
0750	SECRETARIA SECRETARIO	16	4.199,16	6.256,18		10.455,34	20.619,91	
0749	POSTO BASE SUBGRUPO C2	12	9.362,52	17.085,60		26.448,12	56.402,67	
0751	POSTO BASE AGRUPACIÓNS PROFESIONAIS	10	2.582,28	5.414,64		7.996,92	16.924,32	
8344	I.P.C. GALEGO				1.810,85	1.810,85	1.810,85	
T O T A L				99.552,72	160.796,44	1.810,85	262.160,01	480.365,15

ORZAMENTOS DA COMUNIDADE AUTÓNOMA GALEGA. ANO 2012

CONSELLERÍA DE TRABALLO E BENESTAR																			
CONSELLO GALEGO DE RELACIÓNS LABORAIS																			
ALTOS CARGOS	PRESIDENTE		CONSELLEIRO		DIREC.XERAL		DELEGADOS TERRITORIAIS					CONSELLEIROS (CONSELLO C.)					OUTROS		TOTAL
N. POSTOS																		1	1
FUNCIONARIOS	30	28A	28B	27	26	25	24	23	22	21	20	19	18	16	14	12	10	TOTAL	
SUBGRUPO A1	1	1																2	
SUBGRUPO A2		1				2												3	
SUBGRUPO C1						2							1		2			5	
SUBGRUPO C2											1		1	1		3		6	
AGRUPACIÓNS PROFESIONAIS																	1	1	
T O T A L	1	2				4					1		2	1	2	3	1	17	
DOCENTE	30	28A	28B	27	26	25	24	23	22	21	20	19	18	16	14	12	10	TOTAL	
SUBGRUPO A1																			
SUBGRUPO A2																			
T O T A L																			
LABORAL																		TOTAL	
GRUPO I																			
GRUPO II																			
GRUPO III																			
GRUPO IV																			
GRUPO V																			
GRUPO VIII																			
T O T A L																			
O U T R O S	GABINETE		CONTRATADO		EVENTUAL		VARIOS							TOTAL					
N. POSTOS																			
T O T A L																		18	



AXENCIAS PÚBLICAS AUTONÓMICAS



AXENCIA GALEGA DE EMERXENCIAS



ANEXO DE PERSOAL
05 CONSELLERÍA DE PRESIDENCIA, ADMINISTRACIÓNS
PÚBLICAS E XUSTIZA



A1 AXENCIA GALEGA DE EMERXENCIAS

ORZAMENTOS DA COMUNIDADE AUTÓNOMA GALEGA. ANO 2012

SECCIÓN	05	CONSELLERÍA DE PRESIDENCIA, ADMINISTRACIÓNS PÚBLICAS E XUSTIZA
SERVIZO	A1	AXENCIA GALEGA DE EMERXENCIAS
PROGRAMA	212A	PROTECCIÓN CIVIL E SEGURIDADE DA COMUNIDADE AUTÓNOMA

PERSONAL FUNCIONARIO - BÁSICAS

LIÑA	DENOMINACIÓN	GR	N.POST	S O L D O	TRIENIOS	PAGA EXTRA	OUTRAS BÁSIC.	TOTAL BASIC
0697	SECRETARIO XERAL	A1	1	13.308,60		3.306,22		16.614,82
0690	AREA CAE 112	A1	1	13.308,60		3.033,52		16.342,12
0869	TRIENIOS				8.391,00			8.391,00
8339	I.P.C. GALEGO							
T O T A L			2	26.617,20	8.391,00	6.339,74		41.347,94

PERSONAL FUNCIONARIO - COMPLEMENTARIAS

LIÑA	DENOMINACIÓN	NIVEL	DESTINO	ESPECÍFICO	OUTROS COMP.	TOTAL COMP.	TOTAL RETR.
0697	SECRETARIO XERAL	30	11.625,00	21.029,54		32.654,54	49.269,36
0690	AREA CAE 112	28A	9.988,80	18.333,84		28.322,64	44.664,76
0869	TRIENIOS						8.391,00
8339	I.P.C. GALEGO				355,45	355,45	355,45
T O T A L			21.613,80	39.363,38	355,45	61.332,63	102.680,57

ORZAMENTOS DA COMUNIDADE AUTÓNOMA GALEGA. ANO 2012

CONSELLERÍA DE PRESIDENCIA, ADMINISTRACIÓNS PÚBLICAS E XUSTIZA AXENCIA GALEGA DE EMERXENCIAS																				
ALTOS CARGOS	PRESIDENTE		CONSELLEIRO		DIREC.XERAL			DELEGADOS TERRITORIAIS					CONSELLEIROS (CONSELLO C.)					OUTROS		TOTAL
N. POSTOS																				
FUNCIONARIOS	30	28A	28B	27	26	25	24	23	22	21	20	19	18	16	14	12	10	TOTAL		
SUBGRUPO A1	1	1																	2	
SUBGRUPO A2																				
SUBGRUPO C1																				
SUBGRUPO C2																				
AGRUPACIÓNS PROFESIONAIS																				
T O T A L	1	1																	2	
DOCENTE	30	28A	28B	27	26	25	24	23	22	21	20	19	18	16	14	12	10	TOTAL		
SUBGRUPO A1																				
SUBGRUPO A2																				
T O T A L																				
LABORAL																			TOTAL	
GRUPO I																			4	
GRUPO II																			4	
GRUPO III																			4	
GRUPO IV																			1	
GRUPO V																				
GRUPO VIII																				
T O T A L																			13	
O U T R O S	GABINETE	CONTRATADO	EVENTUAL	VIARIOS															TOTAL	
N. POSTOS																				
T O T A L																			15	



**CENTRO INFORMÁTICO XESTION TRIBUTARIA
ECONOMICA E CONTABLE**



ANEXO DE PESSOAL
06 CONSELLERÍA DE FACENDA



**A1 CENTRO INFORMATICO XESTION TRIBUTARIA
ECONOMICA E CONTABLE**

ORZAMENTOS DA COMUNIDADE AUTÓNOMA GALEGA. ANO 2012

CONSELLERÍA DE FACENDA																				
CENTRO INFORMÁTICO XESTION TRIBUTARIA ECONOMICA E CONTABLE																				
ALTOS CARGOS	PRESIDENTE		CONSELLEIRO			DIREC.XERAL			DELEGADOS TERRITORIAIS					CONSELLEIROS (CONSELLO C.)					OUTROS	TOTAL
N. POSTOS																		1	1	
FUNCIONARIOS	30	28A	28B	27	26	25	24	23	22	21	20	19	18	16	14	12	10	TOTAL		
TOTAL																				
DOCENTE	30	28A	28B	27	26	25	24	23	22	21	20	19	18	16	14	12	10	TOTAL		
TOTAL																				
LABORAL																		TOTAL		
GRUPO I																		5		
GRUPO II																		70		
GRUPO III																		25		
GRUPO IV																		7		
GRUPO V																		2		
TOTAL																		109		
OUTROS	GABINETE		CONTRATADO		EVENTUAL		VARIOS										TOTAL			
N. POSTOS																				
TOTAL																		110		



AXENCIA GALEGA DE INFRAESTRUTURAS



ANEXO DE PERSOAL
07 CONSELLERÍA DE MEDIO AMBIENTE, TERRITORIO E
INFRAESTRUTURAS



A1 AXENCIA GALEGA DE INFRAESTRUTURAS

ORZAMENTOS DA COMUNIDADE AUTÓNOMA GALEGA. ANO 2012

SECCIÓN	07	CONSELLERÍA DE MEDIO AMBIENTE, TERRITORIO E INFRAESTRUTURAS
SERVIZO	A1	AXENCIA GALEGA DE INFRAESTRUTURAS
PROGRAMA	512B	CONSTRUCCIÓN, CONSERVACIÓN E EXPLOTACIÓN DE ESTRADAS

PERSONAL FUNCIONARIO - BÁSICAS

LIÑA	DENOMINACIÓN	GR	N.POST	S O L D O	TRINIOS	PAGA EXTRA	OUTRAS BÁSIC.	TOTAL BASIC
0755	AREA	A1	4	53.234,40	9.601,36	14.212,04		77.047,80
0853	ASESOR XURIDICO	A1	1	13.308,60	2.400,34	3.553,01		19.261,95
0756	XEFATAURA SERVIZO A	A1	11	146.394,60	26.403,74	36.083,41		208.881,75
0757	XEFATAURA SERVIZO B	A1	4	53.234,40	9.601,36	13.121,24		75.957,00
0852	ARQUITECTO SUPERIOR - FUNC. FAC.	A1	1	13.308,60	2.400,34	3.011,91		18.720,85
0759	ENXEÑEIRO SUPERIOR - FUNC. FAC.	A1	18	239.554,80	43.206,12	54.214,38		336.975,30
0760	XEFATURA SECCION A	A1	10	133.086,00	24.003,40	28.544,50		185.633,90
0768	POSTO BASE GRUPO A1	A1	2	26.617,20	4.800,68	5.270,38		36.688,26
0761	XEFATURA SECCION A	A2	16	184.124,16	31.309,76	46.007,68		261.441,60
0764	ENXEÑEIRO TECNICO - FUC. FAC.	A2	18	207.139,68	35.223,48	47.811,96		290.175,12
0851	XEFATURA NEGOCIADO B	A2	1	11.507,76	1.956,86	2.426,12		15.890,74
0762	XEFATURA SECCION A	C1	1	8.640,24	1.480,73	2.696,75		12.817,72
0778	SECRETARIA/O DIRECTOR XERAL	C1	1	8.640,24	1.480,73	2.247,39		12.368,36
0775	XEFATURA NEGOCIADO - DELINEANTE	C1	6	51.841,44	8.884,38	13.484,34		74.210,16
0772	XEFATURA NEGOCIADO B	C1	17	146.884,08	25.172,41	38.205,63		210.262,12
0794	SECRETARIA/O AREA	C1	1	8.640,24	1.480,73	2.157,67		12.278,64
0799	POSTO BASE SUBGRUPO C1	C1	12	103.682,88	17.768,76	24.813,96		146.265,60
0792	XEFATURA NEGOCIADO B	C2	1	7.191,00	1.007,41	2.143,47		10.341,88
0795	SECRETARIA/O AREA	C2	2	14.382,00	2.014,82	4.107,50		20.504,32
0805	XEFATURA DE GRUPO	C2	1	7.191,00	1.007,41	1.963,91		10.162,32
0806	POSTO BASE SUBGRUPO C2	C2	27	194.157,00	27.200,07	50.598,81		271.955,88
0890	POSTO BASE AGRUP. PROF. - CONDUTOR	AP	1	6.581,64	758,09	1.671,77		9.011,50
0807	POSTO BASE AGRUPACIÓNS PROFESIONAIS	AP	3	19.744,92	2.274,27	5.015,31		27.034,50
8336	I.P.C. GALEGO							
S U M A E S E G U E			159	1.659.086,88	281.437,25	403.363,14		2.343.887,27

PERSONAL FUNCIONARIO - COMPLEMENTARIAS

LIÑA	DENOMINACIÓN	NIVEL	DESTINO	ESPECÍFICO	OUTROS COMP.	TOTAL COMP.	TOTAL RETR.
0755	AREA	30	46.500,00	84.118,16		130.618,16	207.665,96
0853	ASESOR XURIDICO	30	11.625,00	21.029,54		32.654,54	51.916,49
0756	XEFATAURA SERVIZO A	28A	109.876,80	175.800,24		285.677,04	494.558,79
0757	XEFATAURA SERVIZO B	28B	39.955,20	58.418,64		98.373,84	174.330,84
0852	ARQUITECTO SUPERIOR - FUNC. FAC.	26	8.378,40	13.177,92		21.556,32	40.277,17
0759	ENXEÑEIRO SUPERIOR - FUNC. FAC.	26	150.811,20	237.202,56		388.013,76	724.989,06
0760	XEFATURA SECCION A	25	74.336,40	117.758,20		192.094,60	377.728,50
0768	POSTO BASE GRUPO A1	22	12.236,16	17.381,84		29.618,00	66.306,26
0761	XEFATURA SECCION A	25	118.938,24	188.413,12		307.351,36	568.792,96
0764	ENXEÑEIRO TECNICO - FUC. FAC.	22	110.125,44	156.436,56		266.562,00	556.737,12
0851	XEFATURA NEGOCIADO B	18	4.737,48	6.447,56		11.185,04	27.075,78
0762	XEFATURA SECCION A	25	7.433,64	11.775,82		19.209,46	32.027,18
0778	SECRETARIA/O DIRECTOR XERAL	18	4.737,48	6.447,56		11.185,04	23.553,40
0775	XEFATURA NEGOCIADO - DELINEANTE	18	28.424,88	38.685,36		67.110,24	141.320,40
0772	XEFATURA NEGOCIADO B	18	80.537,16	109.608,52		190.145,68	400.407,80
0794	SECRETARIA/O AREA	16	4.199,16	6.256,18		10.455,34	22.733,98
0799	POSTO BASE SUBGRUPO C1	14	43.921,44	71.705,76		115.627,20	261.892,80
0792	XEFATURA NEGOCIADO B	18	4.737,48	6.447,56		11.185,04	21.526,92
0795	SECRETARIA/O AREA	16	8.398,32	12.512,36		20.910,68	41.415,00
0805	XEFATURA DE GRUPO	14	3.660,12	5.975,48		9.635,60	19.797,92
0806	POSTO BASE SUBGRUPO C2	12	84.262,68	153.770,40		238.033,08	509.988,96
0890	POSTO BASE AGRUP. PROF. - CONDUTOR	10	2.690,88	6.292,86		8.983,74	17.995,24
0807	POSTO BASE AGRUPACIÓNS PROFESIONAIS	10	8.072,64	16.751,70		24.824,34	51.858,84
8336	I.P.C. GALEGO				18.295,25	18.295,25	18.295,25
S U M A E S E G U E			968.596,20	1.522.413,90	18.295,25	2.509.305,35	4.853.192,62



**INSTITUTO GALEGO DE PROMOCIÓN
ECONÓMICA**



ANEXO DE PERSOAL
08 CONSELLERÍA DE ECONOMÍA E INDUSTRIA



ORZAMENTOS DA COMUNIDADE AUTÓNOMA GALEGA. ANO 2012

SECCIÓN	08	CONSELLERÍA DE ECONOMÍA E INDUSTRIA
SERVIZO	A1	INSTITUTO GALEGO DE PROMOCIÓN ECONÓMICA
PROGRAMA	741A	APOIO Á MODERNIZACIÓN, INTERNACIONALIZACIÓN E MELLORA DA COMPETITIVADE, INN

PERSOAL LABORAL

LIÑA	D E N O M I N A C I Ó N	GR	N.POST	S O L D O	TRIENIOS	PAGA EXTRA	TOTAL BASIC.	TOTAL COMP.	TOTAL RETR.
0363	DIRECTOR AREA FINANCIAMENTO		1	52.084,68		8.680,78	60.765,46		60.765,46
0352	SECRETARIO XERAL		1	52.084,68		8.680,78	60.765,46		60.765,46
0367	DIRECTOR AREA COMPETITIVIDADE		1	53.328,84		8.888,14	62.216,98		62.216,98
0368	DIRECTOR AREA DES. TERRITORIAL		1	53.328,84		8.888,14	62.216,98		62.216,98
0364	DIRECTOR AREA GALICIA@WORLD		1	53.328,84		8.888,14	62.216,98		62.216,98
0370	SUBDIRECTOR	1 *	3	68.635,08		11.439,18	80.074,26	65.702,52	145.776,78
0376	SUBDIRECTOR	1 *	4	91.513,44		15.252,24	106.765,68	88.816,32	195.582,00
0379	XERENTE	1 *	4	91.513,44		15.252,24	106.765,68	87.603,36	194.369,04
0380	RESPONSABLE UNIDADE	1 +	2	43.410,24		7.235,04	50.645,28	35.589,60	86.234,88
0388	TECNICO	1 +	51	1.106.961,12		184.493,52	1.291.454,64	251.672,76	1.543.127,40
0392	TECNICO	1 +	12	260.461,44		43.410,24	303.871,68	57.487,68	361.359,36
0385	TECNICO RESPONSABLE	1 +	7	151.935,84		25.322,64	177.258,48	86.236,08	263.494,56
0386	TECNICO RESPONSABLE	1 +	12	260.461,44		43.410,24	303.871,68	153.308,16	457.179,84
0398	ADMINISTRATIVO	5	20	293.313,60		48.885,60	342.199,20	61.384,80	403.584,00
0401	ADMINISTRATIVO	5	5	73.328,40		12.221,40	85.549,80	13.687,20	99.237,00
0394	SECRETARIA DIRECCION	5	5	73.328,40		12.221,40	85.549,80	22.243,80	107.793,60
0402	CONDUTOR	7	2	24.638,64		4.106,44	28.745,08	21.901,20	50.646,28
0441	TRIENIOS				456.792,28		456.792,28		456.792,28
0440	CONTIA ADIC. PAGA EXTRA. COMP. D.					168.230,48	168.230,48		168.230,48
0430	CONTIA ADIC. COMP. ESP.							173.809,05	173.809,05
T O T A L			132	2.803.656,96	456.792,28	635.506,64	3.895.955,88	1.119.442,53	5.015.398,41

ORZAMENTOS DA COMUNIDADE AUTÓNOMA GALEGA. ANO 2012

CONSELLERÍA DE ECONOMÍA E INDUSTRIA																				
INSTITUTO GALEGO DE PROMOCIÓN ECONÓMICA																				
ALTOS CARGOS	PRESIDENTE		CONSELLEIRO			DIREC.XERAL			DELEGADOS TERRITORIAIS					CONSELLEIROS (CONSELLO C.)					OUTROS	TOTAL
N. POSTOS																		1	1	
FUNCIONARIOS	30	28A	28B	27	26	25	24	23	22	21	20	19	18	16	14	12	10	TOTAL		
TOTAL																				
DOCENTE	30	28A	28B	27	26	25	24	23	22	21	20	19	18	16	14	12	10	TOTAL		
TOTAL																				
LABORAL																		TOTAL		
GRUPO I																		104		
GRUPO V																		31		
GRUPO VII																		2		
TOTAL																		137		
OUTROS	GABINETE		CONTRATADO		EVENTUAL		VARIOS											TOTAL		
N. POSTOS																				
TOTAL																			138	



INSTITUTO ENERXÉTICO DE GALICIA



ANEXO DE PERSOAL
08 CONSELLERÍA DE ECONOMÍA E INDUSTRIA



A2 INSTITUTO ENERXÉTICO DE GALICIA

ORZAMENTOS DA COMUNIDADE AUTÓNOMA GALEGA. ANO 2012

CONSELLERÍA DE ECONOMÍA E INDUSTRIA INSTITUTO ENERXÉTICO DE GALICIA																			
ALTOS CARGOS	PRESIDENTE		CONSELLEIRO			DIREC.XERAL			DELEGADOS TERRITORIAIS					CONSELLEIROS (CONSELLO C.)				OUTROS	TOTAL
N. POSTOS																		1	1
FUNCIONARIOS	30	28A	28B	27	26	25	24	23	22	21	20	19	18	16	14	12	10	TOTAL	
TOTAL																			
DOCENTE	30	28A	28B	27	26	25	24	23	22	21	20	19	18	16	14	12	10	TOTAL	
TOTAL																			
LABORAL																		TOTAL	
GRUPO I																		26	
GRUPO II																		3	
GRUPO III																		19	
GRUPO IV																		1	
TOTAL																		49	
OUTROS	GABINETE		CONTRATADO		EVENTUAL		VARIOS											TOTAL	
N. POSTOS																			
TOTAL																		50	



AXENCIA GALEGA DAS INDUSTRIAS CULTURAI



ANEXO DE PESSOAL
11 CONSELLERÍA DE CULTURA E TURISMO



A1 AXENCIA GALEGA DAS INDUSTRIAS CULTURAI

ORZAMENTOS DA COMUNIDADE AUTÓNOMA GALEGA. ANO 2012

SECCIÓN	11	CONSELLERÍA DE CULTURA E TURISMO
SERVIZO	A1	AXENCIA GALEGA DAS INDUSTRIAS CULTURALS
PROGRAMA	432B	FOMENTO DAS ACTIVIDADES CULTURALS

PERSONAL FUNCIONARIO - BÁSICAS


LIÑA	DENOMINACIÓN	GR	N.POST	S O L D O	TRIENIOS	PAGA EXTRA	OUTRAS BÁSIC.	TOTAL BASIC
9805	TECNICO MEDIO DE ARQUIVOS	A2	1	11.507,76	3.016,65	2.465,18		16.989,59
9155	POSTO BASE AGRUP. PROF. - CONDUTOR	AP	1	6.581,64	1.325,45	1.766,33		9.673,42
4651	POSTO BASE AGRUPACIÓNS PROFESIONAIS	AP	1	6.581,64	1.325,45	1.766,33		9.673,42
8332	I.P.C. GALEGO							
T O T A L			3	24.671,04	5.667,55	5.997,84		36.336,43

PERSONAL FUNCIONARIO - COMPLEMENTARIAS

LIÑA	DENOMINACIÓN	NIVEL	DESTINO	ESPECÍFICO	OUTROS COMP.	TOTAL COMP.	TOTAL RETR.
9805	TECNICO MEDIO DE ARQUIVOS	16	4.199,16	6.256,18		10.455,34	27.444,93
9155	POSTO BASE AGRUP. PROF. - CONDUTOR	10	2.690,88	6.292,86		8.983,74	18.657,16
4651	POSTO BASE AGRUPACIÓNS PROFESIONAIS	10	2.690,88	5.583,90		8.274,78	17.948,20
8332	I.P.C. GALEGO				242,37	242,37	242,37
T O T A L				9.580,92	18.132,94	242,37	27.956,23
							64.292,66

ORZAMENTOS DA COMUNIDADE AUTÓNOMA GALEGA. ANO 2012

CONSELLERÍA DE CULTURA E TURISMO																			
AXENCIA GALEGA DAS INDUSTRIAS CULTURAIS																			
ALTOS CARGOS	PRESIDENTE		CONSELLEIRO		DIREC.XERAL		DELEGADOS TERRITORIAIS					CONSELLEIROS (CONSELLO C.)					OUTROS		TOTAL
N. POSTOS																			
FUNCIONARIOS	30	28A	28B	27	26	25	24	23	22	21	20	19	18	16	14	12	10	TOTAL	
SUBGRUPO A1																			
SUBGRUPO A2														1				1	
SUBGRUPO C1																			
SUBGRUPO C2																			
AGRUPACIÓNS PROFESIONAIS																	2	2	
T O T A L														1			2	3	
DOCENTE	30	28A	28B	27	26	25	24	23	22	21	20	19	18	16	14	12	10	TOTAL	
SUBGRUPO A1																			
SUBGRUPO A2																			
T O T A L																			
LABORAL																		TOTAL	
GRUPO I																		5	
GRUPO II																		7	
GRUPO III																		22	
GRUPO IV																		26	
GRUPO V																		1	
GRUPO VIII																		6	
T O T A L																		67	
O U T R O S	GABINETE	CONTRATADO		EVENTUAL		VARIOS												TOTAL	
N. POSTOS																			
T O T A L																		70	



**AXENCIA GALEGA DE DESENVOLVEMENTO
RURAL**



ANEXO DE PERSOAL
13 CONSELLERÍA DO MEDIO RURAL



A1 AXENCIA GALEGA DE DESENVOLVEMENTO RURAL

ORZAMENTOS DA COMUNIDADE AUTÓNOMA GALEGA. ANO 2012

SECCIÓN	13	CONSELLERÍA DO MEDIO RURAL
SERVIZO	A1	AXENCIA GALEGA DE DESENVOLVEMENTO RURAL
PROGRAMA	712A	FIXACIÓN DE POBOACIÓN NO MEDIO RURAL

PERSOAL LABORAL

LIÑA	D E N O M I N A C I Ó N	GR	N.POST	S O L D O	TRIENIOS	PAGA EXTRA	TOTAL BASIC.	TOTAL COMP.	TOTAL RETR.
0565	SUBDIRECTOR		1	44.881,44	6.212,16	10.411,10	61.504,70	2.094,48	63.599,18
0587	XEFE AREA (EXTINGUIR)	1 *	3	129.403,08	13.464,87	29.286,51	172.154,46	6.326,76	178.481,22
0566	SUBDIRECTOR/SECRETARIO	1	2	66.714,48	3.623,76	15.520,72	85.858,96	31.270,72	117.129,68
0577	TECNICO I.A	1	10	333.572,40	13.977,40	72.046,40	419.596,20	16.526,60	436.122,80
0570	XEFE AREA	1	2	66.714,48	5.694,48	15.600,32	88.009,28	23.642,20	111.651,48
0596	TECNICO I.B	1 +	17	364.317,48		75.669,38	439.986,86	48.265,72	488.252,58
0594	TECNICO II.B	2	2	35.784,96		7.363,88	43.148,84	5.445,76	48.594,60
0597	TECNICO II.A	2 *	7	193.242,00	15.545,95	42.982,66	251.770,61	9.689,82	261.460,43
0581	TECNICO III	3 *	3	72.465,84	14.505,39	17.565,72	104.536,95	3.669,66	108.206,61
0586	ADMINISTRATIVO A	3	4	71.315,52	3.106,08	15.428,88	89.850,48	3.712,00	93.562,48
0592	SECRETARIA DIRECCION	3	1	17.828,88	3.623,76	4.402,04	25.854,68	2.947,12	28.801,80
0593	ADMINISTRATIVO B	3 +	1	14.366,28		3.004,40	17.370,68	2.684,06	20.054,74
0598	CONDUTOR-ORDENANZA	4	2	40.258,56	2.588,40	9.189,36	52.036,32	11.874,24	63.910,56
0599	OUTROS					2.300,00	2.300,00		2.300,00
8001	I.P.C. GALEGO							7.643,04	7.643,04
T O T A L			55	1.450.865,40	82.342,25	320.771,37	1.853.979,02	175.792,18	2.029.771,20



INSTITUTO GALEGO DE CALIDADE ALIMENTARIA



ANEXO DE PERSOAL
13 CONSELLERÍA DO MEDIO RURAL



A2 INSTITUTO GALEGO DE CALIDADE ALIMENTARIA

ORZAMENTOS DA COMUNIDADE AUTÓNOMA GALEGA. ANO 2012

CONSELLERÍA DO MEDIO RURAL INSTITUTO GALEGO DE CALIDADE ALIMENTARIA																			
ALTOS CARGOS	PRESIDENTE		CONSELLEIRO			DIREC.XERAL			DELEGADOS TERRITORIAIS				CONSELLEIROS (CONSELLO C.)				OUTROS		TOTAL
N. POSTOS																			
FUNCIONARIOS	30	28A	28B	27	26	25	24	23	22	21	20	19	18	16	14	12	10	TOTAL	
TOTAL																			
DOCENTE	30	28A	28B	27	26	25	24	23	22	21	20	19	18	16	14	12	10	TOTAL	
TOTAL																			
LABORAL																		TOTAL	
GRUPO I																		20	
GRUPO III																		1	
TOTAL																		21	
OUTROS	GABINETE		CONTRATADO			EVENTUAL			VARIOS								TOTAL		
N. POSTOS																			
TOTAL																		21	



**INSTITUTO TECNOLÓXICO PARA O CONTROL DO
MEDIO MARIÑO DE GALICIA**



ANEXO DE PERSOAL
14 CONSELLERÍA DO MAR



A1 INSTITUTO TECNOLÓXICO PARA O CONTROL DO
MEDIO MARIÑO DE GALICIA

ORZAMENTOS DA COMUNIDADE AUTÓNOMA GALEGA. ANO 2012

SECCIÓN	14	CONSELLERÍA DO MAR
SERVIZO	A1	INSTITUTO TECNOLÓXICO PARA O CONTROL DO MEDIO MARIÑO DE GALICIA
PROGRAMA	541C	PROTECCIÓN E MELLORA DO MEDIO NATURAL MARÍTIMO

PERSOAL LABORAL

LIÑA	D E N O M I N A C I Ó N	GR	N.POST	S O L D O	TRIENIOS	PAGA EXTRA	TOTAL BASIC.	TOTAL COMP.	TOTAL RETR.
0737	SUBDIRECTOR		1	41.802,36		6.967,06	48.769,42		48.769,42
0738	XERENTE		1	36.460,56		6.076,76	42.537,32		42.537,32
0312	XEFE DE UNIDADE	1	10	214.304,40		44.511,40	258.815,80	59.570,00	318.385,80
0712	XEFE DE UNIDADE	1	3	64.291,32		13.353,42	77.644,74	19.150,44	96.795,18
0713	XEFE DE UNIDADE	1	1	21.430,44		4.451,14	25.881,58	6.329,60	32.211,18
0714	XEFE DE UNIDADE	1	1	21.430,44		4.451,14	25.881,58	5.014,40	30.895,98
0728	TECNICO ESPECIALISTA INFORMATICO	3	5	71.831,40		15.022,00	86.853,40	27.408,70	114.262,10
0715	ANALISTA LABORATORIO	3*	3	45.096,84		9.615,72	54.712,56	12.275,88	66.988,44
0716	ANALISTA LABORATORIO	3*	5	75.161,40		16.026,20	91.187,60	18.327,40	109.515,00
0717	ANALISTA LABORATORIO	3*	3	45.096,84		9.615,72	54.712,56	13.824,24	68.536,80
0736	ANALISTA LABORATORIO	3*	2	30.064,56		6.410,48	36.475,04	11.101,36	47.576,40
0721	AUXILIAR ADMINISTRATIVO (GRUPO IV)	4	4	48.693,12		10.196,08	58.889,20	10.581,36	69.470,56
0722	AUXILIAR LABORATORIO	4	7	85.212,96		17.843,14	103.056,10	28.100,94	131.157,04
0726	AUXILIAR LABORATORIO	4	7	85.212,96		17.843,14	103.056,10	25.115,58	128.171,68
0727	CONDUTOR	4	1	12.173,28		2.549,02	14.722,30	7.358,58	22.080,88
0734	TRIENIOS				76.973,94		76.973,94		76.973,94
0735	HORAS EXTRAORDINARIAS							9.720,00	9.720,00
8341	I.P.C. GALEGO							5.005,27	5.005,27
T O T A L			54	898.262,88	76.973,94	184.932,42	1.160.169,24	258.883,75	1.419.052,99

ORZAMENTOS DA COMUNIDADE AUTÓNOMA GALEGA. ANO 2012

CONSELLERÍA DO MAR																				
INSTITUTO TECNOLÓXICO PARA O CONTROL DO MEDIO MARIÑO DE GALICIA																				
ALTOS CARGOS	PRESIDENTE		CONSELLEIRO			DIREC.XERAL			DELEGADOS TERRITORIAIS					CONSELLEIROS (CONSELLO C.)				OUTROS		TOTAL
N. POSTOS																		1	1	
FUNCIONARIOS	30	28A	28B	27	26	25	24	23	22	21	20	19	18	16	14	12	10	TOTAL		
SUBGRUPO A1																				
SUBGRUPO A2																				
SUBGRUPO C1																				
SUBGRUPO C2																				
AGRUPACIÓNS PROFESIONAIS																				
T O T A L																				
DOCENTE	30	28A	28B	27	26	25	24	23	22	21	20	19	18	16	14	12	10	TOTAL		
SUBGRUPO A1																				
SUBGRUPO A2																				
T O T A L																				
LABORAL																		TOTAL		
GRUPO I																		19		
GRUPO II																				
GRUPO III																		19		
GRUPO IV																		19		
GRUPO V																				
GRUPO VIII																				
T O T A L																		57		
O U T R O S	GABINETE	CONTRATADO	EVENTUAL	VARIOS														TOTAL		
N. POSTOS																				
T O T A L																		58		

