

## **IV. O ORZAMENTO CONSOLIDADO**



A consolidación dos orzamentos da Administración Xeral e dos Organismos Autónomos permite apreciar, a través da supresión das duplicidades derivadas de transferencias internas, a dimensión real da actividade que se desprende dos seus programas de ingresos e gastos.

A elaboración da conta consolidada evita a distorsión dos datos que se obterían pola simple agregación das cifras correspondentes a cada un deses orzamentos, por canto unha gran parte dos ingresos dos organismos autónomos son transferidos desde o orzamento de gastos da Administración Xeral, onde xa foron computados previamente como ingresos.

Non obstante, aínda que o orzamento consolidado proporciona unha visión moi próxima á actividade económico-financeira da Comunidade Autónoma, é preciso ter presente que as posibilidades de actuación de esta non rematan aquí, xa que a actividade do sector público empresarial, moi activo na realización de investimentos, unicamente está implícita de forma moi parcial na consolidación orzamentaria.

Con esa salvedade, os orzamentos consolidados do ano 2006 sitúanse en 9.911,7 millóns de euros, como resultado de deducir do orzamento bruto agregado de Administración Xeral e Organismos Autónomos, que ascende a 13.020,4 millóns de euros, o importe das transferencias internas que se realizan desde a Administración Xeral aos Organismos Autónomos Administrativos, 3.016,9 millóns de euros, e aos Organismos Autónomos Comerciais, 91,8 millóns, que fan un total de 3.108,7 millóns de euros de transferencias deducibles.

### 1. *INGRESOS*

A previsión de ingresos consolidados para o ano 2006 ascende a 9.911,7 millóns de euros, que representan un incremento do 9,0% sobre os inicialmente orzados no pasado exercicio.

Esa variación descansa exclusivamente sobre os ingresos non financeiros, que crecen un 9,6%, e de modo moi concreto sobre os ingresos correntes, que ofrecen unha variación do 10,2%, impulsados polo crecemento dos impostos directos e indirectos e das transferencias correntes, os tres capítulos de maior peso dentro do orzamento de ingresos.

O crecemento das transferencias correntes, que representan o 47,9% dos ingresos totais e aumentan un 10,6%, está apoiado no financiamento adicional aportado polas medidas que para reforzar o financiamento sanitario foron aprobadas na reunión do Consello de Política Fiscal e Financeira celebrado o 13 de setembro de 2005, aínda que unha parte dese financiamento, o derivado da modificación dos tipos impositivos dos impostos sobre o alcohol e tabacos, figura orzado dentro dos ingresos tributarios. O Fondo de Suficiencia, que é o concepto de maior importancia económica, incrementase nun 8,3%, e aínda mais importante resulta a variación experimentada polo conxunto das subvencións finalistas procedentes dos orzamentos do Estado, que crecen un 12,3%.

Os ingresos de capital non financeiro ofrecen un crecemento bastante máis moderado -un 4,4%-, inducidos polas cifras que corresponden aos ingresos de fondos europeos, no último ano da programación do período 2000-2006, onde desaparecen os Fondos de Cohesión, así como polo discreto comportamento das subvencións finalistas de capital. O crecemento deses dous conceptos supera lixeiramente o 3%, e vese compensado polo incremento do 6,1% que corresponde ao Fondo de Compensación Interterritorial.

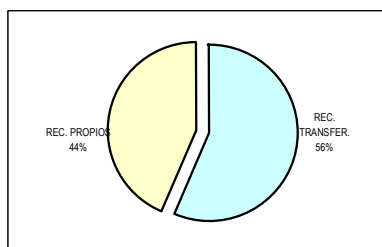
Orzamento consolidado

Cadro nº 121

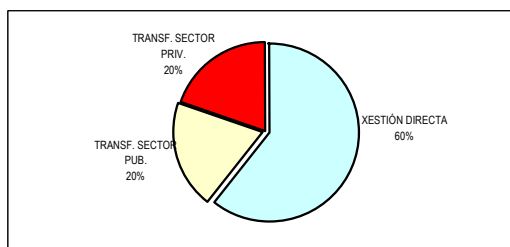
(Miles de euros)

	2005		2006		% Var
	Importe	%	Importe	%	
<b>INGRESOS</b>	<b>9.090.327</b>	<b>100,00</b>	<b>9.911.726</b>	<b>100,00</b>	<b>9,04</b>
Recursos propios	4.007.897	44,09	4.334.505	43,73	8,15
Ingresos tributarios	3.406.421	37,47	3.733.886	37,67	9,61
Ingresos patrimoniais	84.980	0,93	85.885	0,87	1,07
Ingresos financeiros	516.496	5,68	514.733	5,19	-0,34
Recursos transferidos	5.082.430	55,91	5.577.222	56,27	9,74
Do Estado	4.516.787	49,69	4.984.463	50,29	10,35
Da Unión Europea	562.518	6,19	581.003	5,86	3,29
Outros	3.125	0,03	11.755	0,12	276,16
<b>GASTOS</b>	<b>9.090.327</b>	<b>100,00</b>	<b>9.911.726</b>	<b>100,00</b>	<b>9,04</b>
Xestión directa	5.528.714	60,82	5.991.444	60,45	8,37
Gastos de persoal	2.724.911	29,98	2.931.807	29,58	7,59
Gastos de funcionamento	1.046.227	11,51	1.225.152	12,36	17,10
Gastos financeiros	645.496	7,10	628.260	6,34	-2,67
Investimentos	1.112.080	12,23	1.206.226	12,17	8,47
Transferencias ó sector público	1.773.938	19,51	1.972.582	19,90	11,20
A Corporacións Locais	973.604	10,71	1.071.465	10,81	10,05
Outros	16.130	0,18	17.732	0,18	9,93
A Sociedades Públicas da C.A.	784.203	8,63	883.385	8,91	12,65
Transferencias ó sector privado	1.787.675	19,67	1.947.700	19,65	8,95
Familias e ent. sen ánimo de lucro	1.242.479	13,67	1.347.762	13,60	8,47
Empresas	545.196	6,00	599.938	6,05	10,04

Orixe dos ingresos

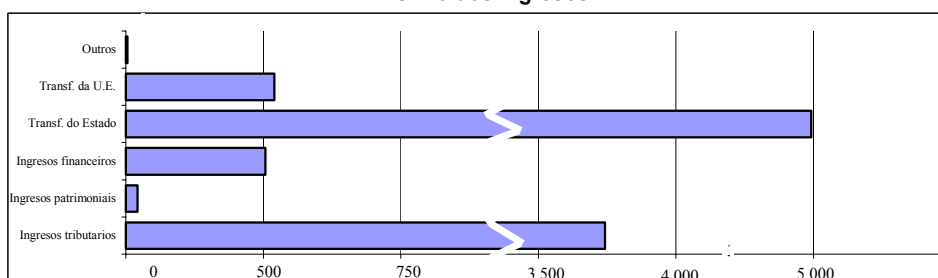


Destino dos gastos



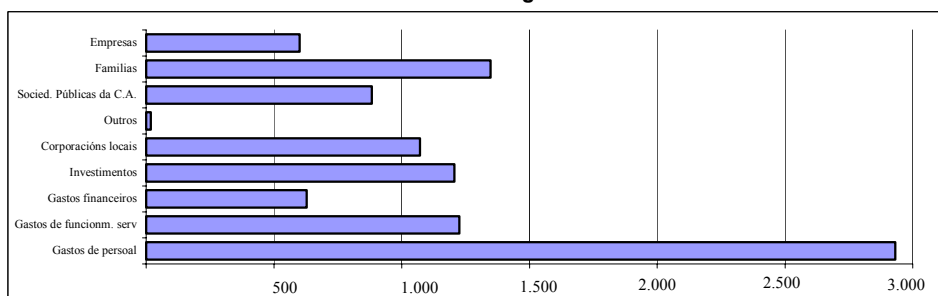
Orixe dos ingresos

(Miles de euros)



Destino dos gastos

(Miles de euros)



## Orzamento consolidado de ingresos

Cadro nº 122

## Distribución económica

(Miles de euros)

Capítulos	2005	2006	Variación 06 / 05		Valor Relativo	
			Importe	%	2005	2006
I Impostos directos	977.438	1.074.777	97.339	10,0	10,8	10,8
II Impostos indirectos	2.189.649	2.412.680	223.031	10,2	24,1	24,4
III Taxas, prezos e outros ingresos	239.335	246.430	7.095	3,0	2,6	2,5
IV Transferencias correntes	4.296.183	4.752.160	455.977	10,6	47,3	47,9
V Ingresos patrimoniais	11.892	13.481	1.589	13,4	0,1	0,1
<b>TOTAL OPERACIÓN CORRENTES</b>	<b>7.714.497</b>	<b>8.499.528</b>	<b>785.031</b>	<b>10,2</b>	<b>84,9</b>	<b>85,7</b>
VI Alleamento de investimentos reais	73.088	72.404	-684	-0,9	0,8	0,7
VII Transferencias de capital	786.246	825.061	38.815	4,9	8,6	8,4
<b>TOTAL OPER. NON FINANC. DE CAPITAL</b>	<b>859.334</b>	<b>897.465</b>	<b>38.131</b>	<b>4,4</b>	<b>9,4</b>	<b>9,1</b>
<b>TOTAL INGRESOS NON FINANCEIROS</b>	<b>8.573.831</b>	<b>9.396.993</b>	<b>823.162</b>	<b>9,6</b>	<b>94,3</b>	<b>94,8</b>
VIII Activos financeiros	665	665	0	0,0	0,0	0,0
IX Pasivos financeiros	515.831	514.068	-1.763	-0,3	5,7	5,2
<b>TOTAL INGRESOS FINANCEIROS</b>	<b>516.496</b>	<b>514.733</b>	<b>-1.763</b>	<b>-0,3</b>	<b>5,7</b>	<b>5,2</b>
<b>TOTAL OPERACIÓN DE CAPITAL</b>	<b>1.375.830</b>	<b>1.412.198</b>	<b>36.368</b>	<b>2,6</b>	<b>15,1</b>	<b>14,3</b>
<b>TOTAL INGRESOS</b>	<b>9.090.327</b>	<b>9.911.726</b>	<b>821.399</b>	<b>9,0</b>	<b>100</b>	<b>100</b>

Pechando os recursos dispoñibles, os ingresos financeiros caen un 0,3%, aínda que hai que ter en conta que a variación de pasivos financeiros, representativa do endebedamento neto, sitúase no actual exercicio en 140 millóns de euros.

Dentro destes orzamentos os recursos propios da Comunidade Autónoma, que inclúen os tributos propios, os cedidos polo Estado e os compartidos, ademais dos ingresos patrimoniais e financeiros, representan un 43,7% do financiamento dispoñible. Os recursos transferidos representan o 56,3% do total, e deles un 50,3% corresponden a transferencias do Estado, configurando unha situación manifestamente mellorable en termos de autonomía financeira.

## 2. GASTOS

Como corresponde ao principio de equilibrio aplicado na confección dos orzamentos, os gastos consolidados experimentan a mesma variación que a dos ingresos que os financian, un 9,0% sobre o ano anterior.

## Orzamento consolidado homoxeneizado de gastos

Cadro nº 123

		Distribución económica				(Miles de euros)	
Capítulos	2005	2006	Variación 06 / 05 Importe	%	Valor Relativo 2005	2006	
I Gastos de persoal	2.724.911	2.931.806	206.895	7,6	30,0	29,6	
II Gastos en bens correntes e servizos	995.318	1.167.471	172.153	17,3	10,9	11,8	
III Gastos financeiros	138.941	142.429	3.488	2,5	1,5	1,4	
IV Transferencias correntes	2.454.786	2.679.280	224.494	9,1	27,0	27,0	
V Fondo de continxencia	50.909	57.681	6.772	13,3	0,6	0,6	
<b>TOTAL OPERACIÓNS CORRENTES</b>	<b>6.364.865</b>	<b>6.978.667</b>	<b>613.802</b>	<b>9,6</b>	<b>70,0</b>	<b>70,4</b>	
VI Inversións reais	1.112.080	1.206.226	94.146	8,5	12,2	12,2	
VII Transferencias de capital	1.106.327	1.241.002	134.675	12,2	12,2	12,5	
<b>TOTAL OPER. NON FINANC. DE CAPITAL</b>	<b>2.218.407</b>	<b>2.447.228</b>	<b>228.821</b>	<b>10,3</b>	<b>24,4</b>	<b>24,7</b>	
<b>TOTAL GASTOS NON FINANCEIROS</b>	<b>8.583.272</b>	<b>9.425.895</b>	<b>842.623</b>	<b>9,8</b>	<b>94,4</b>	<b>95,1</b>	
VIII Activos financeiros	120.524	111.763	-8.761	-7,3	1,3	1,1	
IX Pasivos financeiros	386.531	374.068	-12.463	-3,2	4,3	3,8	
<b>TOTAL OPERACIÓNS FINANCEIRAS</b>	<b>507.055</b>	<b>485.831</b>	<b>-21.224</b>	<b>-4,2</b>	<b>5,6</b>	<b>4,9</b>	
<b>TOTAL GASTOS FINANCEIROS</b>	<b>507.055</b>	<b>485.831</b>	<b>-21.224</b>	<b>-4,2</b>	<b>5,6</b>	<b>4,9</b>	
<b>TOTAL OPERACIÓNS DE CAPITAL</b>	<b>2.725.462</b>	<b>2.933.059</b>	<b>207.597</b>	<b>7,6</b>	<b>30,0</b>	<b>29,6</b>	
<b>TOTAL GASTOS</b>	<b>9.090.327</b>	<b>9.911.726</b>	<b>821.399</b>	<b>9,0</b>	<b>100</b>	<b>100</b>	

As políticas de carácter máis marcadamente económico implementadas a través dos orzamentos de gastos están orientadas á consecución dun crecemento equilibrado e sustentable, mediante programas que favorezan o aumento da produtividade e polo tanto da competitividade e das posibilidades de creación de emprego. A atención desas prioridades pode ser advertida, desde o prisma da clasificación económica, no forte crecemento experimentado polo gasto de capital, que a través dos capítulos VI e VII experimenta no ano 2006 un incremento do 10,3%, en torno a 4 puntos superior á evolución esperada do PIB.

Os gastos correntes, que na súa maior parte están vinculados a execución de programas de gasto social que forman o eixe central das políticas de cohesión e benestar, entre eles os que inciden sobre as áreas sanitaria, de educación e de servizos sociais, crecen nestes orzamentos un 9,6%.



## Orzamento consolidado de gastos

Cadro nº 124		Distribución funcional	
		(Miles de euros)	
Grupos de funcións		2006	Valor Relat.
Funcións			06
<b>1</b>	<b>Servicios de carácter xeral</b>	<b>201.653</b>	<b>2,0</b>
11	Alta dirección da Com. Autónoma	38.931	0,4
12	Administración Xeral	162.722	1,6
13	Admón electoral e partidos políticos		0,0
<b>2</b>	<b>Seguridade, protección e promoción social</b>	<b>707.215</b>	<b>7,1</b>
21	Seguridade Social e protec. social	392.936	4,0
23	Protección civil e seguridade	34.574	0,3
24	Promoción do emprego	279.705	2,8
<b>3</b>	<b>Producción de bens públicos de carácter social</b>	<b>5.899.133</b>	<b>59,5</b>
31	Sanidade	3.157.137	31,9
32	Educación	2.001.385	20,2
33	Vivenda e urbanismo	228.668	2,3
34	Benestar comunitario	182.457	1,8
35	Cultura	209.215	2,1
36	Outros servicios comunit. e sociais	120.272	1,2
<b>4</b>	<b>Producción de bens públicos de carácter económico</b>	<b>713.209</b>	<b>7,2</b>
41	Infraestruc. básica e do transporte	460.812	4,6
42	Outras infraestruturas	148.799	1,5
43	Investigación centíf. tec. e aplicada	97.391	1,0
44	Información estatística básica	6.207	0,1
<b>5</b>	<b>Regulación económica de carácter xeral</b>	<b>158.692</b>	<b>1,6</b>
51	Actuacións económicas xerais	37.041	0,4
52	Comercio	32.258	0,3
53	Actividades financeiras	89.393	0,9
<b>6</b>	<b>Reordenación industrial e desenv. empresarial</b>	<b>583.830</b>	<b>5,9</b>
61	Agricultura, gandería e pesca	465.629	4,7
62	Industria	17.372	0,2
63	Enerxía	23.633	0,2
64	Minería	4.650	0,0
65	Turismo	72.546	0,7
<b>7</b>	<b>Apoio ós sectores productiv. e desenv. empresarial</b>	<b>313.060</b>	<b>3,2</b>
71	Apoio á creación e ampliación de empresas	206.575	2,1
72	Desenvolvemento empresarial	106.485	1,1
<b>8</b>	<b>Transferencias a entidades locais</b>	<b>820.283</b>	<b>8,3</b>
81	Transferencias a entidades locais	820.283	8,3
<b>9</b>	<b>Débeda pública</b>	<b>514.652</b>	<b>5,2</b>
91	Débeda pública	514.652	5,2
<b>TOTAL</b>		<b>9.911.726</b>	<b>100</b>

## Orzamento consolidado de gastos

Cadro nº 125

## Distribución orgánica

(Miles de euros)

Seccións	2005	2006	Variación 06 / 05 Importe	%	Valor Relati 2005	Valor Relati vo
01 Parlamento	18.138	19.214	1.076	5,9	0,2	0,2
02 Consello de Contas	7.109	6.629	-480	-6,8	0,1	0,1
03 Consello da Cultura Galega	2.435	2.863	428	17,6	0,0	0,0
04 Presidencia da Xunta	175.202	182.512	7.310	4,2	1,9	1,8
05 Vicepresidencia da Igualdade e do Benestar	327.095	365.875	38.780	11,9	3,6	3,7
06 Presidencia, Administracións Públicas e Xestión	180.222	197.193	16.971	9,4	2,0	2,0
07 Economía e Facenda	150.158	160.494	10.336	6,9	1,7	1,6
08 Política Territorial, Obras Públicas e Transportes	405.870	454.448	48.578	12,0	4,5	4,6
09 Educación e Ordenación Universitaria	1.817.609	1.983.461	165.852	9,1	20,0	20,0
10 Innovación e Industria	287.060	310.009	22.949	8,0	3,2	3,1
11 Medio Rural	527.633	569.098	41.465	7,9	5,8	5,7
12 Cultura e Deporte	144.985	164.795	19.810	13,7	1,6	1,7
13 Sanidade	2.682.450	2.979.911	297.461	11,1	29,5	30,1
14 Pesca e Asuntos Marítimos	213.857	217.727	3.869	1,8	2,4	2,2
15 Medio Ambiente e Desenvolvemento Sostenible	185.005	197.459	12.454	6,7	2,0	2,0
16 Traballo	262.867	297.760	34.893	13,3	2,9	3,0
17 Vivenda e Solo	79.392	107.634	28.242	35,6	0,9	1,1
20 Consello Consultivo de Galicia	1.508	1.670	162	10,7	0,0	0,0
21 Transferencias a CC.LL.	754.042	820.283	66.241	8,8	8,3	8,3
22 Débeda Pública	523.655	514.652	-9.003	-1,7	5,8	5,2
23 Gastos Diversas Consellerías	78.030	66.977	-11.053	-14,2	0,9	0,7
<b>TOTAL SECCIÓNS</b>	<b>8.824.322</b>	<b>9.620.664</b>	<b>796.342</b>	<b>9,0</b>	<b>97,3</b>	<b>97,1</b>
<b>Organismos Autónomos</b>						
05.80 S. Galego Prom. Igualdade Home-Muller	9.601	10.426	825	8,6	0,1	0,1
06.80 Escola Galega de Admón Pública	3.587	4.573	986	27,5	0,0	0,0
06.81 Centro de Estudos Xudiciais e Seguridade	2.000	2.150	150	7,5	0,0	0,0
07.80 Instituto Galego de Estatística	4.917	5.094	177	3,6	0,1	0,1
07.81 Tribunal Galego de Def. da Competencia	816	893	77	9,4	0,0	0,0
10.80 Instituto Galego de Consumo	5.976	6.529	553	9,3	0,1	0,1
11.90 Fondo Galego de Garantía Agraria	39.182	62.664	23.481	59,9	0,4	0,6
12.90 Inst. Galego Artes Escénicas e Musicais	7.712	7.812	100	1,3	0,1	0,1
13.80 Servicio Galego de Saúde	2.741.846	3.064.327	322.481	11,8	30,2	30,9
15.80 Augas de Galicia	130.726	138.329	7.603	5,8	1,4	1,4
17.90 Instituto Galego da Vivenda e Solo	163.654	96.936	-66.718	-40,8	1,8	1,0
<b>TOTAL ORGANISMOS AUTÓNOMOS</b>	<b>3.110.018</b>	<b>3.399.733</b>	<b>289.715</b>	<b>9,3</b>	<b>34,2</b>	<b>34,3</b>
<b>TOTAL ORZAMENTO BRUTO</b>	<b>11.934.340</b>	<b>13.020.397</b>	<b>1.086.057</b>	<b>9,1</b>	<b>131,5</b>	<b>131,4</b>
<b>TRANSFERENCIAS INTERNAS</b>	<b>2.844.013</b>	<b>3.108.671</b>	<b>264.658</b>	<b>9,3</b>	<b>31,5</b>	<b>31,4</b>
<b>TOTAL CONSOLIDADO</b>	<b>9.090.327</b>	<b>9.911.726</b>	<b>821.399</b>	<b>9,0</b>	<b>100</b>	<b>100</b>

## Distribución funcional e por programas do Orzamento consolidado

2006

<b>1. Servizos de carácter xeral</b>	<b>201.652.973</b>
11. Alta dirección da Comunidade Autónoma	38.930.552
111A Presidencia da Xunta	4.114.453
Presidencia da Xunta	4.114.453
111B Actividade lexislativa	19.213.829
Parlamento	19.213.829
111C Control externo do sector público	6.629.278
Consello de Contas de Galicia	6.629.278
111D Alto asesoramento da Comunidade Autónoma de Galicia	6.739.584
Consello da Cultura Galega	2.863.258
Presidencia da Xunta	2.206.439
Consello Consultivo de Galicia	1.669.887
111E Relacións coa Unión Europea e Acción exterior	2.233.408
Presidencia da Xunta	2.233.408
12. Administración Xeral	162.722.421
121A Dirección e servizos xerais da Administración Xeral	48.809.633
Presidencia, Administracións Públicas e Xustiza	48.809.633
121B Asesoramento e defensa dos intereses da C.A.	2.069.130
Presidencia da Xunta	2.069.130
121C Avaliación administrativa	9.605.926
Presidencia, Administracións Públicas e Xustiza	9.605.926
122A Formación e perfec. do persoal da Admón da C.A.	4.573.426
Escola Galega de Administración Pública	4.573.426
123A Administración de Xustiza	37.368.021
Presidencia, Administracións Públicas e Xustiza	37.368.021
123B Persoal ao servizo da Administración de Xustiza	50.541.647
Presidencia, Administracións Públicas e Xustiza	50.541.647
123C Administración Local	9.754.638
Presidencia, Administracións Públicas e Xustiza	9.754.638

## Distribución funcional e por programas do Orzamento consolidado

2006

<b>2. Seguridade, protección e promoción social</b>	<b>707.214.736</b>
21. Seguridade social e protección social	392.936.358
211A. Dirección e servizos xerais de protección social	24.737.672
Vicepresidencia da Igualdade e do Benestar	23.881.863
Servizo Galego de Promoción da Igualdade do Home e da Muller	855.809
211B. Dirección e servizos xerais de prestacións sociais	78.513.201
Vicepresidencia da Igualdade e do Benestar	78.513.201
212A Pensións e prestacións asistenciais	76.231.272
Vicepresidencia da Igualdade e do Benestar	66.661.524
Servizo Galego de Promoción da Igualdade do Home e da Muller	9.569.748
212B Centros para servizos sociais	121.616.998
Vicepresidencia da Igualdade e do Benestar	121.616.998
212C Acción social en favor dos funcionarios	544.660
Presidencia, Administracións Públicas e Xustiza	544.660
212D Pensións e prestacións en servizos sociais	44.082.159
Vicepresidencia da Igualdade e do Benestar	44.082.159
212F Plan do voluntariado	3.157.815
Vicepresidencia da Igualdade e do Benestar	3.157.815
213A Accións relativas ás migracións	17.927.434
Presidencia da Xunta	17.927.434
213B Cooperación exterior	7.095.168
Presidencia da Xunta	7.095.168
214A Administración das relacións laborais	8.422.079
Traballo	8.422.079
214B Seguridade e hixiene no traballo	10.607.900
Presidencia, Administracións Públicas e Xustiza	1.083.831
Traballo	9.524.069

(Continúa na páxina seguinte)

Distribución funcional e por programas do Orzamento consolidado  
2006

<b>2. Seguridade, protección e promoción social</b>	<b>707.214.736</b>
(Ven da páxina anterior)	
<b>23. Protección civil e seguridade</b>	<b>34.573.787</b>
231A Protección civil	28.204.500
Presidencia, Administracións Públicas e Xustiza	28.204.500
232A Seguridade da Comunidade Autónoma	6.369.287
Presidencia, Administracións Públicas e Xustiza	4.219.690
Centro de Estudos Xudiciais e Seguridade Pública de Galicia	2.149.597
<b>24. Promoción do emprego</b>	<b>279.704.591</b>
241A. Fomento do emprego	235.809.994
Traballo	235.809.994
241B Fomento do emprego, F.S.E.	33.113.098
Traballo	33.113.098
241C Dirección e servizos xerais de traballo	10.781.499
Traballo	10.781.499

Distribución funcional e por programas do Orzamento consolidado  
2006

<b>3. Producción de bens públicos de carácter social</b>	<b>5.899.133.070</b>
31. Sanidade	3.157.136.837
311A Dirección e servizos xerais de sanidade	72.179.391
Sanidade	23.427.382
Servizo Galego de Saúde	48.752.009
312A Atención especializada	1.782.789.526
Servizo Galego de Saúde	1.782.789.526
313A Protección e promoción da saúde	69.382.088
Sanidade	69.382.088
313B Atención primaria da saúde	1.199.882.281
Servizo Galego de Saúde	1.199.882.281
314C Formación de graduados e postgraduados	32.903.551
Servizo Galego de Saúde	32.903.551
32. Educación	2.001.384.598
321A Dirección e servizos xerais de educación	24.709.868
Educación e Ordenación Universitaria	24.709.868
322A Educación infantil, primaria e E.S.O.	746.370.674
Educación e Ordenación Universitaria	746.370.674
322C Ensinanzas universitarias	306.692.003
Educación e Ordenación Universitaria	306.692.003
322D Educación especial	24.614.830
Educación e Ordenación Universitaria	24.614.830
322E Ensinanzas artísticas	26.060.526
Educación e Ordenación Universitaria	26.060.526
322G Ensinanzas especiais	13.925.716
Educación e Ordenación Universitaria	13.925.716
322H Outras ensinanzas	351.701
Educación e Ordenación Universitaria	351.701
322I Formación e perfeccionamento do profesorado	3.989.170
Educación e Ordenación Universitaria	3.989.170
322K Ensinanzas pesqueiras	5.555.856
Pesca e Asuntos Marítimos	5.555.856
322L Capacitación e extensión agraria	6.946.446
Medio Rural	6.946.446

(Continúa na páxina seguinte)

Distribución funcional e por programas do Orzamento consolidado  
2006

<b>3. Producción de bens públicos de carácter social</b>	<b>5.899.133.070</b>
32. Educación	2.001.384.598
(Ven da páxina anterior)	
322S Formación profesional. F.S.E.	28.385.937
Educación e Ordenación Universitaria	22.952.192
Medio Rural	2.406.756
Pesca e Asuntos Marítimos	3.026.989
322T Ensinanza secundaria	653.558.390
Educación e Ordenación Universitaria	653.558.390
323A Servizos e axudas complementarias do ensino	160.223.481
Educación e Ordenación Universitaria	160.223.481
33. Vivenda e urbanismo	228.667.716
331A Promoc., admón. e axudas rehabilit. e acceso á vivenda	182.825.949
Vivenda e Solo	85.890.261
Instituto Galego da Vivenda e Solo	96.935.688
332A Ordenación e fomento da edificación e do urbanismo	45.841.767
Política Territorial, Obras Públicas e Transportes	45.841.767
34. Políticas ambientais	182.457.212
341A Dirección e servizos xerais de medio ambiente	9.128.082
Medio Ambiente e Desenvolvemento Sostible	9.128.082
342A Protección e mellora do medio ambiente	173.329.130
Pesca e Asuntos Marítimos	1.252.046
Medio Ambiente e Desenvolvemento Sostible	85.954.339
Augas de Galicia	86.122.745
35. Cultura	209.214.759
351A Dirección e servizos xerais de cultura	59.137.083
Cultura e Deporte	59.137.083
352A Bibliotecas	4.524.400
Cultura e Deporte	4.524.400
352B Arquivos e museos	4.686.360
Cultura e Deporte	4.686.360
353A Promoción, difusión e cooperación cultural	23.540.118
Cultura e Deporte	23.540.118
353B Audiovisuais	10.206.275
Presidencia da Xunta	4.705.769
Cultura e Deporte	5.500.506

(Continúa na páxina seguinte)

Distribución funcional e por programas do Orzamento consolidado  
2006

<b>3. Producción de bens públicos de carácter social</b>	<b>5.899.133.070</b>
(Ven da páxina anterior)	
353C Publicacións	307.213
Presidencia, Administracións Públicas e Xustiza	307.213
353D Xacobeo	1.970.172
Cultura e Deporte	1.970.172
353E Fomento da lingua galega	21.887.891
Presidencia da Xunta	21.887.891
354A Teatro, música e danza	9.340.101
Cultura e Deporte	1.528.000
Instituto Galego das Artes Escénicas e Musicais	7.812.101
355A Fomento da actividade deportiva	34.819.141
Cultura e Deporte	34.819.141
355B Fomento da actividade xuvenil	17.256.867
Vicepresidencia da Igualdade e do Benestar	17.256.867
356A Patrimonio histórico, artístico e arqueolóxico	20.964.138
Cultura e Deporte	20.964.138
357A Exposicións e artes plásticas	575.000
Cultura e Deporte	575.000
<b>36. Outros servizos comunitarios e sociais</b>	<b>120.271.948</b>
361A Cobertura informativa e apoio á comunicación social	13.025.221
Presidencia da Xunta	13.025.221
361B Radiodifusión e TVG	107.246.727
Presidencia da Xunta	107.246.727



Distribución funcional e por programas do Orzamento consolidado  
2006

<b>4. Producción de bens públicos de carácter económico</b>	<b>713.209.613</b>
<b>41. Infraestrutura básica e do transporte</b>	<b>460.812.090</b>
411A Direc. e servizos xerais de política territ. e obras públicas	9.111.398
Política Territorial, Obras Públicas e Transportes	9.111.398
412A Xestión e infraestrutura de recursos hidráulicos	52.205.820
Augas de Galicia	52.205.820
413A Ordenación e inspección do transporte terrestre	33.466.741
Política Territorial, Obras Públicas e Transportes	33.466.741
413B Construción, consevación e explotación de estradas	336.867.587
Política Territorial, Obras Públicas e Transportes	336.867.587
414A Construción, conservación e explotación portuaria	29.160.544
Política Territorial, Obras Públicas e Transportes	29.160.544
<b>42. Outras infraestruturas no sector primario</b>	<b>148.798.664</b>
422B Protección e mellora do medio natural marítimo	9.643.000
Pesca e Asuntos Marítimos	9.643.000
422C Prevenc. e def. contra incendios forest. (Plan forestal de Galicia)	69.577.690
Medio Rural	69.577.690
422D Desenvolvemento rural	69.577.974
Medio Rural	69.577.974
<b>43. Investigación científica, técnica e aplicada</b>	<b>97.391.463</b>
432A Plan galego de investigación, desenv. e innovación tecnolóxica	68.150.238
Innovación e Industria	56.235.497
Medio Rural	5.969.995
Pesca e Asuntos Marítimos	4.174.690
Medio Ambiente e Desenvolvemento Sostible	1.770.056
432B Investigación universitaria	29.241.225
Innovación e Industria	29.241.225
<b>44. Información estatística básica</b>	<b>6.207.396</b>
441A Elaboración e difusión estatística	6.207.396
Vicepresidencia da Igualdade e do Benestar	278.769
Presidencia, Administracións Públicas e Xustiza	30.051
Educación e Ordenación Universitaria	13.000
Innovación e Industria	64.690
Medio Rural	169.345
Cultura e Deporte	158.778
Sanidade	180.887
Pesca e Asuntos Marítimos	30.000
Medio Ambiente e Desenvolvemento Sostible	78.000
Traballo	109.680
Instituto Galego de Estatística	5.094.196

Distribución funcional e por programas do Orzamento consolidado  
2006


<b>5. Regulación económica de carácter xeral</b>	<b>158.690.805</b>
51. Actuacións económicas xerais	37.040.604
511A Dirección e servizos xerais de economía e facenda	25.193.097
Economía e Facenda	25.193.097
512A Planificación, orzamentación e coordinación económica	4.424.989
Economía e Facenda	4.424.989
513A Defensa da Competencia	893.077
Tribunal Galego de Defensa da Competencia	893.077
513B Ordenación, información e defensa do consumidor	6.529.441
Instituto Galego de Consumo	6.529.441
52. Comercio	32.257.568
521A Regulación do comercio interior e da política de prezos	32.257.568
Innovación e Industria	32.257.568
53. Actividades financeiras	89.392.633
531A Administración financeira, tributaria, patrimonial e de control	71.172.313
Economía e Facenda	22.415.674
Gastos de Diversas Consellerías	48.756.639
531B Imprevistos e funcións non clasificadas	18.220.320
Gastos de Diversas Consellerías	18.220.320

Distribución funcional e por programas do Orzamento consolidado  
2006

<b>6. Regulación económica de sectores produtivos</b>	<b>583.829.874</b>
61. Agricultura, gandaría e pesca	465.629.115
611A Dirección e servizos xerais de agricultura	23.698.695
Medio Rural	23.698.695
611B Dirección e servizos xerais de pesca	21.995.342
Pesca e Asuntos Marítimos	21.995.342
612A Promoción coop. e social e divulgación da tecnoloxía agraria	3.831.946
Medio Rural	3.831.946
612B Promoción coop. e social e divulgación da tecnoloxía pesqueira	17.071.174
Pesca e Asuntos Marítimos	17.071.174
612C Dinamización, valorización e fixación de poboación do medio rural	26.999.188
Medio Rural	26.999.188
612S Promoc. coop. e social e divulgación da tecnoloxía pesq. F.S.E.	1.500.297
Pesca e Asuntos Marítimos	1.500.297
613A Sanidade vexetal e animal	57.245.872
Medio Rural	57.245.872
614A Ordenación, reestruct., fomento e mellora da produción agraria	184.400.437
Medio Rural	121.736.725
Fondo Galego de Garantía Agraria	62.663.712
614B Ord, reestruct, fomento e mellora da prod. pesq de cultivos mariño	34.938.588
Pesca e Asuntos Marítimos	34.938.588
614C Ordenación, reestructuración, e desenvolvemento do sector forestal (Plan Forestal de Galicia)	55.686.748
Medio Rural	55.686.748
614D Mobilidade das terras improdutivas	8.606.922
Medio Rural	8.606.922
615A Regulación das producións e mercados agrarios	16.345.566
Medio Rural	16.345.566
615B Regulación das producións e mercados pesqueiros	13.308.340
Pesca e Asuntos Marítimos	13.308.340

(Continúa na páxina seguinte)

Distribución funcional e por programas do Orzamento consolidado  
2006



Distribución funcional e por programas do Orzamento consolidado  
2006

<b>7. Apoio aos sectores produtivos de desenvolvemento empresarial</b>	<b>313.059.999</b>
71. Apoio á creación e ampliación de empresas	206.575.028
711C Apoio á artesanía	3.627.180
Innovación e Industria	3.627.180
712B Apoio á modernización empresarial e mellora da competitividade no sectores industriais e servizos	202.947.848
Economía e Facenda	101.218.245
Innovación e Industria	64.045.323
Medio Rural	37.684.280
72. Desenvolvemento empresarial	106.484.971
721B Apoio á empresa industrial e de servizos	106.484.971
Economía e Facenda	1.254.501
Pesca e Asuntos Marítimos	105.230.470
<b>8. Transferencias a entidades locais</b>	<b>820.282.981</b>
81. Transferencias a entidades locais	820.282.981
811A Transferencias a CC.LL. por participación nos ingresos do Estado	730.054.100
Transferencias a Corporacións Locais	730.054.100
811B Outras transferencias a corporacións locais	90.228.881
Transferencias a Corporacións Locais	90.228.881
<b>9. Débeda pública</b>	<b>514.651.979</b>
91. Débeda pública	514.651.979
911A Amortización e gastos financeiros da débeda pública	514.651.979
Débeda pública da Comunidade Autónoma	514.651.979

## 2.1 HOMOXENEIZACIÓN DE DATOS DERIVADOS DAS MODIFICACIÓNS DAS ESTRUTURAS ORGÁNICAS DOS DEPARTAMENTOS DA XUNTA DE GALICIA

O cambio de goberno derivado das eleccións do pasado ano ao Parlamento de Galicia determinou unha profunda remodelación dos departamentos da Administración Autonómica, e tamén en moitos casos das súas estruturas internas, levada a cabo a través da aprobación dos Decretos 211/2005, do 3 de agosto, 231/2005 e 232/2005, do 11 de agosto, 332/2005, do 18 de agosto, e 454/2005, do 1 de setembro.

Polo que respecta á clasificación orgánica dos orzamentos, os cambios experimentados, que nalgún caso supuxeron a desaparición do antigo departamento e noutros a creación de novas seccións, faría en moitos casos irrelevante establecer unha comparación entre as dotacións de créditos iniciais do ano 2005 e as autorizadas no exercicio de 2006.

Para obviar parcialmente ese problema os cadros que se ofrecen a continuación inclúen como datos correspondentes aos orzamentos de 2005 os que resultarían de asignar hipoteticamente a cada un dos departamentos, desde o comezo do exercicio, os créditos das aplicacións de gasto que lle foron asignadas como consecuencia da mencionada remodelación, permitindo desta forma establecer unha comparación entre ambos os dous exercicios sobre termos máis homoxéneos.

Dado que os criterios de asignación de actuacións e proxectos ós programas resultaron modificadas polos cambios estruturais antes mencionados a comparación indicativa entre ambos exercicios se sustenta na clasificación económica por capítulos e orgánica por seccións.

## Orzamento consolidado homoxeneizado de gastos

## CAPÍTULO I. Gastos de persoal

Cadro nº 126

Sección		2005	2006	Variación 06/05 %
01	Parlamento	8.435.763	9.184.298	8,87
02	Consello de Contas	4.171.188	4.446.575	6,60
03	Consello da Cultura Galega	782.300	1.017.940	30,12
04	Presidencia da Xunta	10.099.421	11.342.663	12,31
05	Vicepresidencia da Igualdade e do Benestar	91.386.431	97.951.899	7,18
06	Presidencia, Administracións Públicas e Xustiza	79.334.993	87.097.379	9,78
07	Economía e Facenda	23.907.798	24.844.496	3,92
08	Política Territorial, Obras Públicas e Transportes	23.775.859	25.375.538	6,73
09	Educación e Ordenación Universitaria	1.080.858.562	1.137.722.539	5,26
10	Innovación e Industria	14.947.430	15.498.961	3,69
11	Medio Rural	95.302.050	98.651.862	3,51
12	Cultura e Deporte	19.365.549	20.796.481	7,39
13	Sanidade	39.168.204	41.175.600	5,13
14	Pesca e Asuntos Marítimos	25.171.657	26.097.335	3,68
15	Medio Ambiente e Desenvolvemento Sostible	24.866.645	26.060.869	4,80
16	Traballo	34.740.404	37.405.444	7,67
17	Vivenda e Solo	961.434	3.627.675	277,32
20	Consello Consultivo de Galicia	1.153.007	1.248.021	8,24
23	Gastos Diversas Consellerías	9.797.674	11.730.589	19,73
<b>TOTAL ADMINISTRACIÓN XERAL</b>		<b>1.588.226.369</b>	<b>1.681.276.164</b>	<b>5,86</b>
05.80	Serv. Galego Prom. da Igualdade do Home e da Muller	826.560	855.809	3,54
06.80	Escola Galega de Admón Pública	867.355	898.648	3,61
06.81	Centro de Estudos Xud. e Seguridade Públ. de Galicia	657.746	681.514	3,61
07.80	Instituto Galego de Estatística	2.665.749	2.762.114	3,61
07.81	Tribunal Galego de Def. da Competencia	426.075	437.077	2,58
10.80	Instituto Galego de Consumo	3.510.479	3.953.482	12,62
13.80	Servicio Galego de Saúde	1.111.630.672	1.224.686.341	10,17
15.80	Augas de Galicia	4.416.812	4.577.428	3,64
11.90	Fondo Galego de Garantía Agraria	3.235.696	3.354.982	3,69
12.90	Instituto Galego das Artes Escénicas e Musicais	1.930.086	2.022.670	4,80
17.90	Instituto Galego da Vivenda e Solo	6.521.230	6.300.271	-3,39
<b>TOTAL ORGANISMOS</b>		<b>1.136.688.460</b>	<b>1.250.530.336</b>	<b>10,02</b>
<b>TOTAL BRUTO</b>		<b>2.724.914.829</b>	<b>2.931.806.500</b>	<b>7,59</b>
<b>TOTAL TRANSFERENCIAS INTERNAS</b>				
<b>TOTAL CONSOLIDADO</b>		<b>2.724.914.829</b>	<b>2.931.806.500</b>	<b>7,59</b>

## Orzamento consolidado homoxeneizado de gastos

Cadro nº 127

## CAPÍTULO II. Gastos en bens correntes e servizos

Sección		2005	2006	Variación 06/05 %
01	Parlamento	5.814.972	6.298.519	8,32
02	Consello de Contas	1.219.927	1.316.044	7,88
03	Consello da Cultura Galega	1.198.876	1.306.668	8,99
04	Presidencia da Xunta	6.882.533	8.245.540	19,80
05	Vicepresidencia da Igualdade e do Benestar	97.226.014	114.820.009	18,10
06	Presidencia, Administracións Públicas e Xustiza	39.274.109	33.061.303	-15,82
07	Economía e Facenda	4.201.745	4.432.729	5,50
08	Política Territorial, Obras Públicas e Transportes	2.311.127	2.839.043	22,84
09	Educación e Ordenación Universitaria	161.558.766	186.037.223	15,15
10	Innovación e Industria	1.718.855	1.933.148	12,47
11	Medio Rural	6.279.748	8.270.179	31,70
12	Cultura e Deporte	6.943.896	7.437.946	7,11
13	Sanidade	2.259.039	2.259.039	0,00
14	Pesca e Asuntos Marítimos	4.098.580	4.419.767	7,84
15	Medio Ambiente e Desenvolvemento Sostible	4.502.791	5.083.185	12,89
16	Traballo	12.741.876	14.876.265	16,75
17	Vivenda e Solo	0	2.580.488	
20	Consello Consultivo de Galicia	258.764	316.346	22,25
23	Gastos Diversas Consellerías	19.235.034	19.875.090	3,33
<b>TOTAL ADMINISTRACIÓN XERAL</b>		<b>377.726.652</b>	<b>425.408.531</b>	<b>12,62</b>
05.80	Serv. Galego Prom. da Igualdade do Home e da Muller	911.105	1.137.149	24,81
06.80	Escola Galega de Admón Pública	2.368.420	2.460.243	3,88
06.81	Centro de Estudos Xud. e Seguridade Públ. de Galicia	1.341.863	1.468.083	9,41
07.80	Instituto Galego de Estatística	421.090	445.962	5,91
07.81	Tribunal Galego de Def. da Competencia	300.000	336.000	12,00
10.80	Instituto Galego de Consumo	386.760	484.631	25,31
13.80	Servicio Galego de Saúde	606.660.391	732.299.910	20,71
15.80	Augas de Galicia	1.143.155	1.242.038	8,65
11.90	Fondo Galego de Garantía Agraria	785.146	845.754	7,72
12.90	Instituto Galego das Artes Escénicas e Musicais	725.377	732.499	0,98
17.90	Instituto Galego da Vivenda e Solo	2.388.842	609.706	-74,48
<b>TOTAL ORGANISMOS</b>		<b>617.432.149</b>	<b>742.061.975</b>	<b>20,19</b>
<b>TOTAL BRUTO</b>		<b>995.158.801</b>	<b>1.167.470.506</b>	<b>17,31</b>
<b>TOTAL TRANSFERENCIAS INTERNAS</b>				
<b>TOTAL CONSOLIDADO</b>		<b>995.158.801</b>	<b>1.167.470.506</b>	<b>17,31</b>



---



---

**Orzamento consolidado homoxeneizado de gastos**

Cadro nº 128

**CAPÍTULO III. Gastos financeiros**

Sección		2005	2006	Variación 06/05 %
06	Presidencia, Administracións Públicas e Xustiza	65.998	54.372	-17,62
09	Educación e Ordenación Universitaria	600.821	298.074	-50,39
14	Pesca e Asuntos Marítimos	450.000	700.000	55,56
22	Débeda Pública	137.123.740	140.583.891	2,52
<b>TOTAL ADMINISTRACIÓN XERAL</b>		<b>138.240.559</b>	<b>141.636.337</b>	<b>2,46</b>
15.80	Augas de Galicia	0	92.700	
17.90	Instituto Galego da Vivenda e Solo	700.020	700.020	0,00
<b>TOTAL ORGANISMOS</b>		<b>700.020</b>	<b>792.720</b>	<b>13,24</b>
<b>TOTAL BRUTO</b>		<b>138.940.579</b>	<b>142.429.057</b>	<b>2,51</b>
<b>TOTAL TRANSFERENCIAS INTERNAS</b>				
<b>TOTAL CONSOLIDADO</b>		<b>138.940.579</b>	<b>142.429.057</b>	<b>2,51</b>

## Orzamento consolidado homoxeneizado de gastos

## CAPÍTULO IV. Transferencias correntes

Cadro nº 129

Sección		2005	2006	Variación 06/05 %
01	Parlamento	1.941.091	2.441.982	25,80
02	Consello de Contas	2.705	2.705	0,00
03	Consello da Cultura Galega	150.720	150.000	-0,48
04	Presidencia da Xunta	16.417.686	17.842.907	8,68
05	Vicepresidencia da Igualdade e do Benestar	102.740.984	110.395.387	7,45
06	Presidencia, Administracións Públicas e Xustiza	19.820.485	22.343.100	12,73
07	Economía e Facenda	20.989.392	22.707.126	8,18
08	Política Territorial, Obras Públicas e Transportes	5.111.551	7.111.551	39,13
09	Educación e Ordenación Universitaria	464.186.784	517.026.489	11,38
10	Innovación e Industria	48.156.614	49.797.202	3,41
11	Medio Rural	16.543.305	18.226.296	10,17
12	Cultura e Deporte	17.718.343	19.395.929	9,47
13	Sanidade	2.608.924.795	2.901.378.894	11,21
14	Pesca e Asuntos Marítimos	3.740.228	3.801.167	1,63
15	Medio Ambiente e Desenvolvemento Sostible	3.271.994	4.283.938	30,93
16	Traballo	206.382.562	233.894.964	13,33
17	Vivenda e Solo	9.571.873	17.212.266	79,82
21	Transferencias a CC.LL.	690.140.000	730.054.100	5,78
23	Gastos Diversas Consellerías	500.000	3.500.000	600,00
<b>TOTAL ADMINISTRACIÓN XERAL</b>		<b>4.236.311.112</b>	<b>4.681.566.003</b>	<b>10,51</b>
05.80	Serv. Galego Prom. da Igualdade do Home e da Muller	7.560.709	8.432.599	11,53
06.80	Escola Galega de Admón Pública	225.586	318.642	41,25
07.80	Instituto Galego de Estatística	55.870	82.220	47,16
07.81	Tribunal Galego de Def. da Competencia	0	30.000	
10.80	Instituto Galego de Consumo	478.740	478.000	-0,15
13.80	Servicio Galego de Saúde	846.836.279	915.741.656	8,14
11.90	Fondo Galego de Garantía Agraria	190.298	190.298	0,00
12.90	Instituto Galego das Artes Escénicas e Musicais	191.273	191.273	0,00
17.90	Instituto Galego da Vivenda e Solo	2.664.080	71.060	-97,33
<b>TOTAL ORGANISMOS</b>		<b>858.202.835</b>	<b>925.535.748</b>	<b>7,85</b>
<b>TOTAL BRUTO</b>		<b>5.094.513.947</b>	<b>5.607.101.751</b>	<b>10,06</b>
<b>TOTAL TRANSFERENCIAS INTERNAS</b>		<b>2.639.662.607</b>	<b>2.927.821.878</b>	<b>10,92</b>
<b>TOTAL CONSOLIDADO</b>		<b>2.454.851.340</b>	<b>2.679.279.873</b>	<b>9,14</b>

**Orzamento consolidado homoxeneizado de gastos**

Cadro nº 130

**CAPÍTULO V. Fondo de continxencia**

Sección	2005	2006	Variación 06/05 %
<b>TOTAL ADMINISTRACIÓN XERAL</b>			
13.80 Servicio Galego de Saúde	50.908.864	57.681.455	13,30
<b>TOTAL ORGANISMOS</b>	<b>50.908.864</b>	<b>57.681.455</b>	<b>13,30</b>
<b>TOTAL BRUTO</b>	<b>50.908.864</b>	<b>57.681.455</b>	<b>13,30</b>
<b>TOTAL TRANSFERENCIAS INTERNAS</b>			
<b>TOTAL CONSOLIDADO</b>	<b>50.908.864</b>	<b>57.681.455</b>	<b>13,30</b>

## Orzamento consolidado homoxeneizado de gastos

Cadro nº 131

## CAPÍTULO VI. Investimentos reais

Sección		2005	2006	Variación 06/05 %
01	Parlamento	1.793.786	1.136.975	-36,62
02	Consello de Contas	1.679.345	827.893	-50,70
03	Consello da Cultura Galega	303.510	388.650	28,05
04	Presidencia da Xunta	30.918.169	31.388.897	1,52
05	Vicepresidencia da Igualdade e do Benestar	19.910.152	25.671.642	28,94
06	Presidencia, Administracións Públicas e Xustiza	28.083.383	30.854.708	9,87
07	Economía e Facenda	6.929.018	6.830.707	-1,42
08	Política Territorial, Obras Públicas e Transportes	314.837.316	354.512.614	12,60
09	Educación e Ordenación Universitaria	90.412.517	112.750.000	24,71
10	Innovación e Industria	37.127.336	29.904.891	-19,45
11	Medio Rural	146.307.293	150.853.388	3,11
12	Cultura e Deporte	36.059.946	42.267.553	17,21
13	Sanidade	30.464.564	33.464.697	9,85
14	Pesca e Asuntos Marítimos	45.917.105	49.078.899	6,89
15	Medio Ambiente e Desenvolvemento Sostible	49.692.124	52.010.264	4,67
16	Traballo	8.711.818	10.993.687	26,19
17	Vivenda e Solo	0	6.247.105	
20	Consello Consultivo de Galicia	96.520	105.520	9,32
23	Gastos Diversas Consellerías	18.197.725	25.371.280	39,42
<b>TOTAL ADMINISTRACIÓN XERAL</b>		<b>867.441.627</b>	<b>964.659.370</b>	<b>11,21</b>
05.80	Serv. Galego Prom. da Igualdade do Home e da Muller	114.000	0	-100,00
06.80	Escola Galega de Admón Pública	126.000	895.893	611,03
07.80	Instituto Galego de Estatística	1.773.900	1.803.900	1,69
07.81	Tribunal Galego de Def. da Competencia	90.000	90.000	0,00
10.80	Instituto Galego de Consumo	1.291.000	1.303.328	0,95
13.80	Servicio Galego de Saúde	124.091.577	132.200.188	6,53
15.80	Augas de Galicia	26.250.644	20.640.316	-21,37
11.90	Fondo Galego de Garantía Agraria	2.264.851	2.498.491	10,32
12.90	Instituto Galego das Artes Escénicas e Musicais	4.865.659	4.865.659	0,00
17.90	Instituto Galego da Vivenda e Solo	79.331.087	77.268.607	-2,60
<b>TOTAL ORGANISMOS</b>		<b>240.198.718</b>	<b>241.566.382</b>	<b>0,57</b>
<b>TOTAL BRUTO</b>		<b>1.107.640.345</b>	<b>1.206.225.752</b>	<b>8,90</b>
<b>TOTAL TRANSFERENCIAS INTERNAS</b>				
<b>TOTAL CONSOLIDADO</b>		<b>1.107.640.345</b>	<b>1.206.225.752</b>	<b>8,90</b>

## Orzamento consolidado homoxeneizado de gastos

## CAPÍTULO VII. Transferencias de capital

Cadro nº 132

Sección		2005	2006	Variación 06/05 %
01	Parlamento	34.055	34.055	0,00
04	Presidencia da Xunta	21.008.209	18.423.102	-12,31
05	Vicepresidencia da Igualdade e do Benestar	15.831.374	17.035.816	7,61
06	Presidencia, Administracións Públicas e Xustiza	13.643.305	23.781.971	74,31
07	Economía e Facenda	93.380.171	101.091.907	8,26
08	Política Territorial, Obras Públicas e Transportes	59.834.097	64.609.291	7,98
09	Educación e Ordenación Universitaria	19.991.461	29.627.226	48,20
10	Innovación e Industria	176.404.866	204.996.039	16,21
11	Medio Rural	263.200.633	293.096.135	11,36
12	Cultura e Deporte	64.896.781	74.897.188	15,41
13	Sanidade	1.633.110	1.633.110	0,00
14	Pesca e Asuntos Marítimos	134.479.821	133.629.624	-0,63
15	Medio Ambiente e Desenvolvemento Sostible	102.671.672	108.156.989	5,34
16	Traballo	290.059	590.059	103,43
17	Vivenda e Solo	68.858.410	77.966.553	13,23
21	Transferencias a CC.LL.	62.763.707	90.228.881	43,76
23	Gastos Diversas Consellerías	18.500.000	6.500.000	-64,86
<b>TOTAL ADMINISTRACIÓN XERAL</b>		<b>1.117.421.731</b>	<b>1.246.297.946</b>	<b>11,53</b>
05.80	Serv. Galego Prom. da Igualdade do Home e da Muller	189.000	0	-100,00
10.80	Instituto Galego de Consumo	309.000	310.000	0,32
13.80	Servicio Galego de Saúde	1.092.764	1.092.817	0,00
15.80	Augas de Galicia	98.915.755	111.776.083	13,00
11.90	Fondo Galego de Garantía Agraria	32.706.346	55.774.187	70,53
17.90	Instituto Galego da Vivenda e Solo	64.572.817	6.600.000	-89,78
<b>TOTAL ORGANISMOS</b>		<b>197.785.682</b>	<b>175.553.087</b>	<b>-11,24</b>
<b>TOTAL BRUTO</b>		<b>1.315.207.413</b>	<b>1.421.851.033</b>	<b>8,11</b>
<b>TOTAL TRANSFERENCIAS INTERNAS</b>		<b>204.350.182</b>	<b>180.849.106</b>	<b>-11,50</b>
<b>TOTAL CONSOLIDADO</b>		<b>1.110.857.231</b>	<b>1.241.001.927</b>	<b>11,72</b>

---



---

**Orzamento consolidado homoxeneizado de gastos**

Cadro nº 133

**CAPÍTULO VIII. Activos financeiros**

Sección		2005	2006	Variación 06/05 %
01	Parlamento	118.000	118.000	0,00
02	Consello de Contas	36.061	36.061	0,00
04	Presidencia da Xunta	89.875.973	95.268.531	6,00
07	Economía e Facenda	750.000	586.814	-21,76
10	Innovación e Industria	8.704.870	7.878.442	-9,49
15	Medio Ambiente e Desenvolvemento Sostible	0	1.864.000	
21	Transferencias a CC.LL.	1.138.000	0	-100,00
23	Gastos Diversas Consellerías	11.800.000	0	-100,00
<b>TOTAL ADMINISTRACIÓN XERAL</b>		<b>112.422.904</b>	<b>105.751.848</b>	<b>-5,93</b>
13.80	Servicio Galego de Saúde	625.053	625.000	-0,01
17.90	Instituto Galego da Vivenda e Solo	7.476.024	5.386.024	-27,96
<b>TOTAL ORGANISMOS</b>		<b>8.101.077</b>	<b>6.011.024</b>	<b>-25,80</b>
<b>TOTAL BRUTO</b>		<b>120.523.981</b>	<b>111.762.872</b>	<b>-7,27</b>
<b>TOTAL TRANSFERENCIAS INTERNAS</b>				
<b>TOTAL CONSOLIDADO</b>		<b>120.523.981</b>	<b>111.762.872</b>	<b>-7,27</b>

---



---

**Orzamento consolidado homoxeneizado de gastos**

Cadro nº 134

**CAPÍTULO IX. Pasivos financeiros**

Sección		2005	2006	Variación 06/05 %
22	Débeda Pública	386.530.937	374.068.088	-3,22
<b>TOTAL ADMINISTRACIÓN XERAL</b>		<b>386.530.937</b>	<b>374.068.088</b>	<b>-3,22</b>
<b>TOTAL ORGANISMOS</b>				
<b>TOTAL BRUTO</b>		<b>386.530.937</b>	<b>374.068.088</b>	<b>-3,22</b>
<b>TOTAL TRANSFERENCIAS INTERNAS</b>				
<b>TOTAL CONSOLIDADO</b>		<b>386.530.937</b>	<b>374.068.088</b>	<b>-3,22</b>

## Orzamento consolidado homoxeneizado de gastos

Cadro nº 135

Sección		2005	2006	Variación 06/05 %
01	Parlamento	18.137.667	19.213.829	5,93
02	Consello de Contas	7.109.226	6.629.278	-6,75
03	Consello da Cultura Galega	2.435.406	2.863.258	17,57
04	Presidencia da Xunta	175.201.991	182.511.640	4,17
05	Vicepresidencia da Igualdade e do Benestar	327.094.955	365.874.753	11,86
06	Presidencia, Administracións Públicas e Xustiza	180.222.273	197.192.833	9,42
07	Economía e Facenda	150.158.124	160.493.779	6,88
08	Política Territorial, Obras Públicas e Transportes	405.869.950	454.448.037	11,97
09	Educación e Ordenación Universitaria	1.817.608.911	1.983.461.551	9,12
10	Innovación e Industria	287.059.971	310.008.683	7,99
11	Medio Rural	527.633.029	569.097.860	7,86
12	Cultura e Deporte	144.984.515	164.795.097	13,66
13	Sanidade	2.682.449.712	2.979.911.340	11,09
14	Pesca e Asuntos Marítimos	213.857.391	217.726.792	1,81
15	Medio Ambiente e Desenvolvemento Sostible	185.005.226	197.459.245	6,73
16	Traballo	262.866.719	297.760.419	13,27
17	Vivenda e Solo	79.391.717	107.634.087	35,57
20	Consello Consultivo de Galicia	1.508.291	1.669.887	10,71
21	Transferencias a CC.LL.	754.041.707	820.282.981	8,78
22	Débeda Pública	523.654.677	514.651.979	-1,72
23	Gastos Diversas Consellerías	78.030.433	66.976.959	-14,17
<b>TOTAL ADMINISTRACIÓN XERAL</b>		<b>8.824.321.891</b>	<b>9.620.664.287</b>	<b>9,02</b>
05.80	Serv. Galego Prom. da Igualdade do Home e da Muller	9.601.374	10.425.557	8,58
06.80	Escola Galega de Admón Pública	3.587.361	4.573.426	27,49
06.81	Centro de Estudos Xud. e Seguridade Públ. de Galicia	1.999.609	2.149.597	7,50
07.80	Instituto Galego de Estatística	4.916.609	5.094.196	3,61
07.81	Tribunal Galego de Def. da Competencia	816.075	893.077	9,44
10.80	Instituto Galego de Consumo	5.975.979	6.529.441	9,26
13.80	Servicio Galego de Saúde	2.741.845.600	3.064.327.367	11,76
15.80	Augas de Galicia	130.726.366	138.328.565	5,82
11.90	Fondo Galego de Garantía Agraria	39.182.337	62.663.712	59,93
12.90	Instituto Galego das Artes Escénicas e Musicais	7.712.395	7.812.101	1,29
17.90	Instituto Galego da Vivenda e Solo	163.654.100	96.935.688	-40,77
<b>TOTAL ORGANISMOS</b>		<b>3.110.017.805</b>	<b>3.399.732.727</b>	<b>9,32</b>
<b>TOTAL BRUTO</b>		<b>11.934.339.696</b>	<b>13.020.397.014</b>	<b>9,10</b>
<b>TOTAL TRANSFERENCIAS INTERNAS</b>		<b>2.844.012.789</b>	<b>3.108.670.984</b>	<b>9,31</b>
<b>TOTAL CONSOLIDADO</b>		<b>9.090.326.907</b>	<b>9.911.726.030</b>	<b>9,04</b>

Cadro nº 136

Orzamento consolidado homoxeneizado de gastos 2005										
	Cap. I	Cap. II	Cap. III	Cap. IV	Cap. V	Cap. VI	Cap. VII	Cap. VIII	Cap. IX	TOTAL
01 Parlamento	8.435.763	5.814.972	1.941.091	1.793.786	34.055	118.000	18.137.667			18.137.667
02 Consello de Contas	4.171.188	1.219.927	2.705	1.679.345	36.061	7.109.226				7.109.226
03 Consello da Cultura Galega	782.300	1.198.876	150.720	303.510		2.435.406				2.435.406
04 Presidencia da Xunta	10.099.421	6.882.533	16.417.686	30.918.169	21.008.209	89.875.973				175.201.991
05 Vicepresidencia da Iguald. e Ben.	91.386.431	97.226.014	102.740.984	19.910.152	15.831.374					327.094.955
06 Presidencia, Admóns Públ. e X.	79.334.993	39.274.109	65.998	19.820.485	28.083.383	13.643.305				180.222.273
07 Economía e Facenda	23.907.798	4.201.745	20.989.392	6.929.018	93.380.171	750.000				150.158.124
08 Política Territ., Obras Públ. e Transp.	23.775.859	2.311.127	5.111.551	314.837.316	59.834.097					405.869.950
09 Educación e Ord. Universitaria	1.080.858.562	161.558.766	600.821	464.186.784	19.991.461					1.817.608.911
10 Innovación e Industria	14.947.430	1.718.855	48.156.614	37.127.336	176.404.866	8.704.870				287.059.971
11 Medio Rural	95.302.050	6.279.748	16.543.305	146.307.293	263.200.633					527.633.029
12 Cultura e Deporte	19.365.549	6.943.896	17.718.343	36.059.946	64.896.781					144.984.515
13 Sanidade	39.168.204	2.259.039	2.608.924.795	30.464.564	1.633.110					2.682.449.712
14 Pesca e Asuntos Marítimos	25.171.657	4.098.580	450.000	45.917.105	134.479.821					213.857.391
15 Medio Ambiente e Desen. Sostible	24.866.645	4.502.791	3.271.994	49.692.124	102.671.672					185.005.226
16 Traballo	34.740.404	12.741.876	206.382.562	8.711.818	290.059					262.866.719
17 Vivenda e Solo	961.434		9.571.873	96.520	68.858.410					79.391.717
20 Consello Consultivo de Galicia	1.153.007	258.764	690.140.000		62.763.707	1.138.000				1.508.291
21 Transferencias a CC.LL.			137.123.740						386.530.937	754.041.707
22 Débeda Pública										523.654.677
23 Gastos Diversas Consellerías	9.797.674	19.235.034	500.000	18.197.725	18.500.000	11.800.000				78.030.433
<b>TOTAL ADMINISTRACIÓN XERAL</b>	<b>1.588.226.369</b>	<b>377.726.652</b>	<b>138.240.559</b>	<b>4.236.311.112</b>	<b>867.441.627</b>	<b>1.117.421.731</b>	<b>112.422.904</b>	<b>386.530.937</b>	<b>8.824.321.891</b>	<b>8.824.321.891</b>
05.80 Serv. Galego Prom. da Iguald. H. M.	826.560	911.105	7.560.709	114.000	126.000					9.601.374
06.80 Escola Galega de Admón Públ.	867.355	2.368.420	225.586							3.587.361
06.81 C. de Est. Xurd. e S. Públ. de Galicia	657.746	1.341.863								1.999.609
07.80 Instituto Galego de Estatística	2.665.749	421.090	55.870	1.773.900						4.916.609
07.81 Tribunal Galego de Def. da Comp.	426.075	300.000		90.000						816.075
10.80 Instituto Galego de Consumo	3.510.479	386.760	478.740	1.291.000	309.000					5.975.979
13.80 Servizo Galego de Saúde	1.111.630.672	606.660.391	846.836.279	50.908.864	124.091.577	1.092.764	625.053			2.741.845.600
15.80 Augas de Galicia	4.416.812	1.143.155		26.250.644	98.915.755					130.726.366
11.90 Fondo Galego de Garantía Agraria	3.235.696	785.146	190.298	2.264.851	32.706.346					39.182.337
12.90 Instituto Galego das Artes Esc. e M.	1.930.086	725.377	191.273	4.865.659						7.712.395
17.90 Instituto Galego da Vivenda e Solo	6.521.230	2.388.842	700.020	79.331.087	64.572.817	7.476.024				163.654.100
<b>TOTAL ORGANISMOS</b>	<b>1.136.688.460</b>	<b>617.432.149</b>	<b>700.020</b>	<b>858.202.835</b>	<b>50.908.864</b>	<b>240.198.718</b>	<b>197.785.682</b>	<b>8.101.077</b>	<b>3.110.017.805</b>	<b>3.110.017.805</b>
<b>TOTAL BRUTO</b>	<b>2.724.914.829</b>	<b>995.158.801</b>	<b>138.940.579</b>	<b>5.094.573.947</b>	<b>50.908.864</b>	<b>1.107.640.345</b>	<b>1.315.207.413</b>	<b>120.523.981</b>	<b>386.530.937</b>	<b>11.934.339.696</b>
<b>TOTAL TRANSFERENCIAS INTERNAS</b>				<b>2.639.662.607</b>			<b>204.350.182</b>			<b>2.844.012.789</b>
<b>TOTAL CONSOLIDADO</b>	<b>2.724.914.829</b>	<b>995.158.801</b>	<b>138.940.579</b>	<b>2.454.851.340</b>	<b>50.908.864</b>	<b>1.107.640.345</b>	<b>1.110.857.231</b>	<b>120.523.981</b>	<b>386.530.937</b>	<b>9.090.326.907</b>



### 3. A CONTA FINANCEIRA

Os orzamentos xerais da Comunidade Autónoma son aprobados en situación de equilibrio por mandato da Lei de réxime financeiro e orzamentario. A conta financeira permite efectuar un análise primario dos orzamentos, e a través dunha serie de indicadores (aforro corrente, necesidade ou capacidade de financiamento, endebedamento neto, etc.) facilita información sobre os equilibrios macroeconómicos que afectan á relación dos estados de ingresos e gastos.

O aforro por operacións correntes representa o importe en que os ingresos correntes superan a ese mesmo tipo de gastos, resultando indicativo da capacidade de financiar gastos de capital unha vez atendidas as necesidades correntes. Os orzamentos de 2006 presentan un aforro de 1.520,9 millóns de euros, superior nun 12,7% ao do ano anterior, que en se mesmo xa tiña unha contía considerable. Para valorar adecuadamente esa cifra de aforro é preciso considerar que se conseguiu nun exercicio onde a educación, a sanidade e as políticas de corte social, que son as grandes consumidoras de gasto corrente, alcanzaron elevadas taxas de crecemento.

Non obstante o feble comportamento dos ingresos de capital, que unicamente ofrecen unha variación do 4,4%, o aforro dispoñible que se lles suma está moi preto de permitir financiar por enteiro o elevado crecemento -un 10,3%- dos investimentos dos capítulos VI e VII, que se sitúan en 2.447,2 millóns de euros, resultando sen embargo unha necesidade de financiamento de 28,9 millóns de euros.

Ese déficit non financeiro é atendido por un endebedamento neto de 140 millóns de euros, que permite ademais financiar unha variación de activos de 111,1 millóns de euros traducidos en novos investimentos.

<b>Conta financeira</b>				
Cadro nº 137				
(Miles de euros)				
	2005	2006	Variación 06 / 05	
			Importe	%
<b>1. OPERACIÓNS CORRENTES</b>				
<i>Ingresos</i>	7.714.497	8.499.528	785.031	10,2
Impostos directos	977.438	1.074.777	97.339	10,0
Impostos indirectos	2.189.649	2.412.680	223.031	10,2
Taxas, Prezos públicos e outros ingresos	239.335	246.430	7.095	3,0
Transferencias correntes	4.296.183	4.752.160	455.977	10,6
Ingresos patrimoniales	11.892	13.481	1.589	13,4
<i>Gastos</i>	6.364.864	6.978.667	613.803	9,6
Gastos de persoal	2.724.910	2.931.806	206.896	7,6
Gastos en bens correntes e servicios	995.318	1.167.471	172.153	17,3
Gastos financeiros	138.941	142.429	3.488	2,5
Transferencias correntes	2.454.786	2.679.280	224.494	9,1
Fondo de continxencia	50.909	57.681	6.772	13,3
<b>AFORRO POR OPERACIÓNS CORRENTES</b>	<b>1.349.633</b>	<b>1.520.861</b>	<b>171.228</b>	<b>12,7</b>
<b>2. OPERACIÓNS DE CAPITAL</b>				
<i>Ingresos</i>	859.334	897.465	38.131	4,4
Alleamento de investimentos reais	73.088	72.404	-684	-0,9
Transferencias de capital	786.246	825.061	38.815	4,9
<i>Gastos</i>	2.218.408	2.447.228	228.820	10,3
Investimentos reais	1.112.080	1.206.226	94.146	8,5
Transferencias de capital	1.106.327	1.241.002	134.675	12,2
<b>DÉFICIT POR OPERACIÓNS DE CAPITAL</b>	<b>1.359.074</b>	<b>1.549.763</b>	<b>190.688</b>	<b>14,0</b>
<b>NECESIDADE (-) OU CAPACIDADE (+) DE FINANCIAMENTO</b>	<b>-9.441</b>	<b>-28.902</b>	<b>-19.461</b>	<b>206,1</b>
<b>3. OPERACIÓNS FINANCEIRAS</b>				
<i>Recursos financeiros</i>	516.496	514.733	-1.763	-0,3
Activos financeiros	665	665	0	0,0
Pasivos financeiros	515.831	514.068	-1.763	-0,3
<i>Atencións financeiras</i>	507.055	485.831	-21.224	-4,2
Activos financeiros	120.524	111.763	-8.761	-7,3
Pasivos financeiros	386.531	374.068	-12.463	-3,2
<b>FINANCIAMENTO</b>	<b>-9.441</b>	<b>-28.902</b>	<b>-19.461</b>	<b>206,1</b>
<b>4. ENDEBEDAMENTO NETO</b>				
Endebedamento bruto	515.831	514.068	-1.763	-0,3
Amortizacións	386.531	374.068	-12.463	-3,2
<b>ENDEBEDAMENTO NETO</b>	<b>129.300</b>	<b>140.000</b>	<b>10.700</b>	<b>8,3</b>

Gráfico nº 26

### Evolución dos principais saldos orzamentarios Aforro corrente

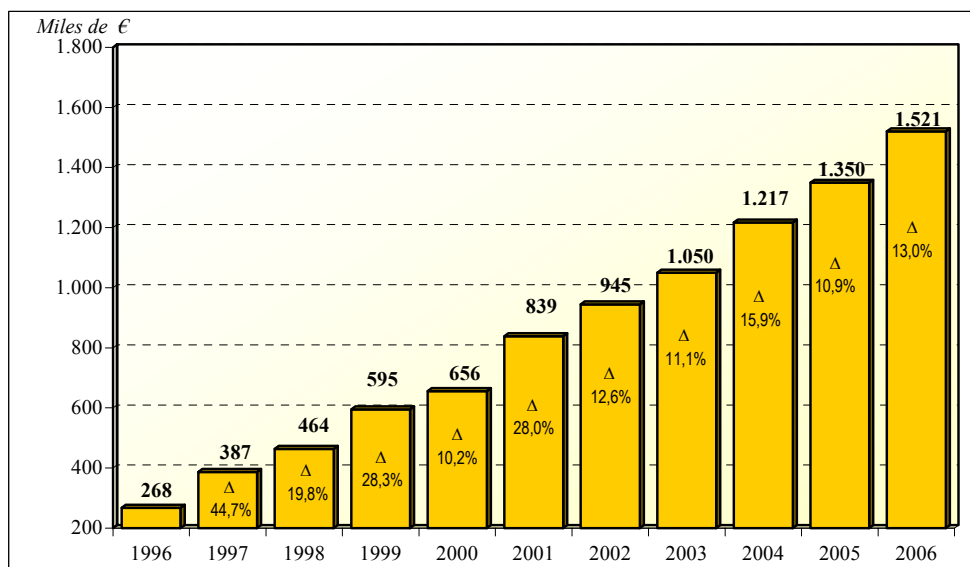


Gráfico nº 27

### Evolución do endebedamento neto

