

## **II. ADMINISTRACIÓN XERAL**



O sector da Administración Xeral constitúe o núcleo central dos orzamentos. Canaliza a maior parte da actividade económico–financeira da Comunidade Autónoma, ben de forma directa, a través da súa propia actuación xestora, ou indirectamente a través das transferencias que realiza aos organismos autónomos, entre elas as moi importantes que se destinan ao financiamento dos servizos sanitarios xestionados polo SERGAS. Un papel parecido desempeña en relación coas sociedades públicas, aínda que neste caso de forma máis atenuada xa que as vendas de servizos representan unha parte apreciable da súa capacidade de xeración de recursos.

Respecto ao ano anterior a estrutura orgánica dos orzamentos da Administración Xeral do ano 2006 experimenta os cambios derivados da aprobación dos decretos 211/2005, do 3 de agosto, 231/2005 e 232/2005, do 11 de agosto, 332/2005, do 18 de agosto, e 454/2005, do 1 de setembro. Créase a Vicepresidencia da Igualdade e do Benestar, que, entre outras, absorbe as competencias das extinguidas Consellería de Familia, Xuventude, Deporte e Voluntariado e da Consellería de Asuntos Sociais, Emprego e Relacións Laborais, excepto as referentes a deportes, que pasan á Consellería de Cultura e Deporte, e as de emprego, que se sitúan na nova Consellería de Traballo. A Consellería de Presidencia, Administracións Públicas e Xustiza, cede á Vicepresidencia as relacións institucionais, e asume as competencias da extinguida Consellería de Xustiza, Interior e Administración Local. A Consellería de Innovación e Industria recolle as competencias de turismo que ata ese momento estaban na Consellería de Cultura, Comunicación Social e Turismo. A Consellería do Medio Rural absorbe as competencias en materia de montes e industrias forestais, que estaban na Consellería de Medio Ambiente. Por outra parte, pasan a depender directamente da Presidencia da Xunta as competencias da suprimida Consellería de Emigración, a política lingüística, anteriormente en Educación, a dirección da asesoría xurídica, as relacións exteriores e a comunicación social.

### 1. INGRESOS

Os ingresos estimados da Administración Xeral para o ano 2006 representan un total de 9.620,7 millóns de euros, que superan nun 9% a previsión do exercicio anterior.

Esa estimación incorpora un crecemento do 9,7% dos ingresos de carácter tributario, en torno a tres puntos por encima da taxa esperada de variación do produto interior bruto. Esta taxa de crecemento sobre os ingresos iniciais do 2005, queda matizada, se a contrastamos coa taxa de variación prevista dos ingresos tributarios en relación con os que se derivan do avance de liquidación do 2005, que estaría por debaixo do 4%. Este crecemento ven impulsado polas expectativas de recadación, existentes sobre os impostos de sucesións e doazóns e de transmisións patrimoniais e actos xurídicos documentados, en resumen, dos tributos cedidos, que medrarán entorno a un 11,5% sobre o avance de liquidación do ano 2005. Mentres, o incremento dos tributos compartidos se situaría nun 5,8%, sobre a cifra inicial do 2005, según os datos subministrados pola Dirección Xeral de Financiamento Territorial, do Ministerio de Economía e Facenda.

Os ingresos por transferencias correntes, que no ano 2006 recollen un importante financiamento adicional derivado dos acordos da II Conferencia de Presidentes das Comunidades Autónomas e da subseguinte reunión do Consello de Política Fiscal e Financeira, incrementáanse nun 10,1%, correspondéndolle ao Fondo de Suficiencia, a partida máis importante dese capítulo, un crecemento do 6,4%, representativo da variación estimada dos ITEn.

As transferencias de capital derivadas de Fondos Europeos, que corresponden aos remanentes da programación 2000–2006, crecerán un 3,2%, e o Fondo de Compensación Interterritorial presenta un crecemento do 6,1% sobre o ano anterior.

Finalmente, os ingresos por pasivos financeiros experimentan unha caída do 0,3%, que traducida en termos de endebedamento neto, que é o concepto realmente significativo, representa un incremento de 140.000.000 de euros.

## Orzamento de ingresos da Administración Xeral

Cadro nº 5

Capítulos		Distribución económica				(Miles de euros)	
		2005	2006	Variación 06 / 05	%	Valor relat. 2005	2006
I	Impostos directos	977.438	1.074.777	97.339	10,0	11,1	11,2
II	Impostos indirectos	2.189.649	2.412.680	223.031	10,2	24,8	25,1
III	Taxas, prezos e outros ingresos	166.766	169.801	3.035	1,8	1,9	1,8
IV	Transferencias correntes	4.190.587	4.615.851	425.264	10,1	47,5	47,9
V	Ingresos patrimoniais	9.900	11.564	1.664	16,8	0,1	0,1
<b>TOTAL OPERACIÓNS CORRENTES</b>		<b>7.534.340</b>	<b>8.284.673</b>	<b>750.333</b>	<b>10,0</b>	<b>85,4</b>	<b>86,1</b>
VI	Alleamento de investimentos reais	400	404	4	1,0	0,0	0,0
VII	Transferencias de capital	773.741	821.509	47.768	6,2	8,8	8,6
<b>TOTAL INGRESOS NON FINANCEIROS</b>		<b>8.308.481</b>	<b>9.106.586</b>	<b>798.105</b>	<b>9,6</b>	<b>94,2</b>	<b>94,7</b>
VIII	Activos financeiros	10	10	0	0,0	0,0	0,0
IX	Pasivos financeiros	515.831	514.068	-1.763	-0,3	5,8	5,3
<b>TOTAL INGRESOS FINANCEIROS</b>		<b>515.841</b>	<b>514.078</b>	<b>-1.763</b>	<b>-0,3</b>	<b>5,8</b>	<b>5,3</b>
<b>TOTAL OPERACIÓNS DE CAPITAL</b>		<b>1.289.982</b>	<b>1.335.991</b>	<b>46.009</b>	<b>3,6</b>	<b>14,6</b>	<b>13,9</b>
<b>TOTAL</b>		<b>8.824.322</b>	<b>9.620.664</b>	<b>796.342</b>	<b>9,0</b>	<b>100</b>	<b>100</b>

## 1.1 ANÁLISE POR CAPÍTULOS

*CAPÍTULO I. Impostos directos*

Os ingresos deste capítulo ascenden a 1.074,8 millóns de euros, superiores nun 10,0% aos previstos no exercicio anterior.

**CAPÍTULO I. Impostos directos**

Cadro nº 6

Conceptos		Distribución económica. Variacións 2005-2006.				(Miles de euros)	
		2005	2006	Variación 06 / 05	%	Valor Rela. 2005	2006
100	Sobre a renda das persoas físicas	815.760	883.785	68.025	8,3	83,4	82,2
110	Sucesións e doazóns	111.119	139.422	28.303	25,5	11,4	13,0
111	Patrimonio das persoas físicas	50.559	51.570	1.011	2,0	5,2	4,8
<b>TOTAL</b>		<b>977.438</b>	<b>1.074.777</b>	<b>97.339</b>	<b>10,0</b>	<b>100</b>	<b>100</b>

**CAPÍTULO I. Impostos directos**

Cadro nº 7

Distribución económica. Evolución 2002-2004

(Miles de euros)

Conceptos	2002	2003	2004
100 Sobre a renda das persoas físicas	647.237	677.150	764.088
110 Sucesións e doazóns	111.896	99.652	106.220
111 Patrimonio das persoas físicas	41.470	45.900	47.818
<b>TOTAL</b>	<b>800.603</b>	<b>822.702</b>	<b>918.126</b>

**Tramo autonómico do Imposto da renda das persoas físicas**

A boa evolución esperada para este tributo apóiase no incremento das rendas brutas declaradas polos fogares, impulsadas polo aumento dos salarios, as pensións e as rendas de capital.

Polo que se refire as novidades normativas, no Proxecto de lei de presupostos xerais do Estado deben ser destacadas as seguintes:

A actualización dos coeficientes do valor da adquisición para as transmisión de bens inmoables non afectos a actividades económicas.

A deflactación da tarifa nun 2%.

Pola súa parte esta Comunidade Autónoma non fai uso no ano 2006 das competencias atribuídas pola Lei 18/2002, do 1 de xullo, de réxime de cesión de tributos do Estado.

As previsión de ingresos por I.R.P.F. alcanza un total de 883,8 millóns de euros, que representan un incremento do 8,3%.

**Imposto sobre sucesión e doazóns**

Prevense ingresos por valor de 139,4 millóns de euros, un 25,5% de incremento respecto ao exercicio anterior. Esta importante variación ven orixinada tanto pola obrigatoriedade do réxime de autoliquidación para o vindeiro exercicio, como pola mellora da xestión do imposto, con redución nos tempos de liquidación.

### Imposto sobre o patrimonio das persoas físicas

A recadación prevista para o ano 2006 é de 51,6 millóns de euros, que representan un moderado incremento do 2,0% respecto á previsión do ano anterior, mantendo así a tendencia dos últimos anos.

### CAPÍTULO II. Impostos indirectos

Os ingresos derivados de impostos indirectos estímase en 2.412,7 millóns de euros, que representan un crecemento do 10,2% sobre o pasado exercicio.

<b>CAPÍTULO II. Impostos indirectos</b>						
Cadro nº 8						
Distribución económica. Variacións 2005-2006.						
Conceptos	2005	2006	Variación 06 / 05		(Miles de euros)	
			Importe	%	Valor Relat.	2005
200 Sobre transmisións intervivos	221.972	296.752	74.780	33,7	10,1	12,3
201 Sobre actos xuríd. documentados	205.251	265.087	59.835	29,2	9,4	11,0
210 Sobre o valor engadido	1.072.660	1.126.014	53.354	5,0	49,0	46,7
220 Impostos especiais	573.890	606.635	32.745	5,7	26,3	25,1
221 Imposto minorista de hidrocarburos	90.558	92.369	1.811	2,0	4,1	3,8
290 Tributación aut. sobre o xogo	5.143	5.246	103	2,0	0,2	0,2
291 Grav. sobre contaminac. atmosférica	20.174	20.577	403	2,0	0,9	0,9
<b>TOTAL</b>	<b>2.189.649</b>	<b>2.412.680</b>	<b>223.032</b>	<b>10,2</b>	<b>100</b>	<b>100</b>

### Imposto sobre transmisións patrimoniais e actos xurídicos documentados

A previsión de ingresos sitúase en 561,8 millóns de euros, que representan un incremento do 31,5% con respecto á estimación inicial do ano 2005.

Este forte crecemento responde a un axuste sobre os crecementos que se veñen experimentando en exercicios anteriores en relación coas previsións de recadación, debido ao incremento da actividade inmobiliaria. Tamén hai que

reseñar a mellora da xestión por parte das Delegacións Territoriais, que permitirá facer líquida a recadación en períodos máis curtos.

### Impostos especiais

A recadación polos impostos especiais crecerá a un ritmo superior ao experimentado no ano 2005, debido principalmente ao incremento dos tipos impositivos que gravan o alcohol, a cervexa, os produtos intermedios e o tabaco, así como ao aumento dos niveis de consumo esperados no conxunto destes tributos, a pesar de que para algún deles está previsto un ritmo máis moderado de crecemento (alcohol, tabaco e carburantes).

<b>CAPÍTULO II. Impostos indirectos</b>			
Cadro nº 9			
Distribución económica. Evolución 2002-2004			
(Miles de euros)			
Conceptos	2002	2003	2004
200 Sobre transmisións inter vivos	155.788	171.567	187.731
201 Sobre actos xuríd. documentados	111.265	129.534	162.699
210 Sobre o valor engadido	846.231	895.701	971.018
220 Impostos especiais	518.351	549.295	556.125
221 Imposto minorista de hidrocarburos	46.650	54.109	88.782
290 Tributación aut. sobre o xogo	6.263	4.846	4.943
291 Grav. sobre contaminac. atmosférica	15.927	19.302	19.302
<b>TOTAL</b>	<b>1.700.475</b>	<b>1.824.354</b>	<b>1.990.600</b>

### Gravame sobre a contaminación atmosférica

A previsión orzamentaria por este concepto é de 20,6 millóns de euros, non existindo novidades normativas ao respecto.

### Tributación autonómica sobre o xogo

Unicamente forma parte deste concepto o imposto autonómico sobre o bingo, que non experimenta ningunha novidade normativa. A previsión de recadación para este exercicio é de 5,2 millóns de euros.



*CAPÍTULO III. Taxas, prezos e outros ingresos*

A estimación de ingresos no capítulo III ascende a 169,8 millóns de euros, que incrementan nun 1,8% a previsión do ano anterior.

Elévanse os tipos das taxas de contía fixa vixentes, ata a cantidade que resulte da aplicación do coeficiente do 1,02 ás contías esixibles á entrada en vigor desta lei.

Considéranse taxas de contía fixa cando non están determinadas por unha porcentaxe sobre unha base, ou esta non se valora en unidades monetarias.

<b>CAPÍTULO III. Taxas, prezos e outros ingresos</b>						
Cadro nº 10						
Distribución económica. Variacións 2005-2006.						
(Miles de euros)						
Conceptos	2005	2006	Variación 06 / 05		Valor Rel.	
			Importe	%	2005	2006
301 Taxas por servicios administrativos	7.502	7.652	150	2,0	4,5	4,5
302 Taxas por servicios profesionais	27.711	28.265	554	2,0	16,6	16,5
303 Taxa por venda de bens	118	120	2	2,0	0,1	0,1
311 Prezos públicos	12.293	12.539	246	2,0	7,4	7,4
312 Prezos privados	7.075	7.217	142	2,0	4,2	4,3
320 Taxas sobre o xogo	80.044	80.844	800	1,0	48,0	47,6
380 Reintegros de exercicios pechados	6.608	6.844	235	3,6	4,0	4,0
381 Reintegros do orzamento corrente	4.705	4.873	168	3,6	2,8	2,9
391 Xuros de demora	1.735	1.797	62	3,6	1,0	1,1
392 Sancións impostas polas Consell.	13.593	14.077	484	3,6	8,2	8,3
399 Ingresos diversos	5.381	5.573	192	3,6	3,2	3,3
<b>TOTAL</b>	<b>166.766</b>	<b>169.801</b>	<b>3.035</b>	<b>1,8</b>	<b>100</b>	<b>100</b>

Exceptúanse do incremento mencionado anteriormente aquelas taxas que se recadan mediante efectos timbrados.

Introdúcense diversas modificacións na Lei 6/2003, do 9 de decembro, de taxas, prezos e exaccións reguladoras da Comunidade Autónoma de Galicia, entre as que poden ser destacadas diversas adaptacións en materia de taxas administrativas de xogo e, por outra parte, a organización das taxas por

actuacións no rexistro da propiedade intelectual, en materia de seguros, de montes, sanidade animal, aluguer de embarcacións de lecer, produtores e xestores de residuos urbanos. Créase tamén a taxa de dirección e inspección de explotación de infraestruturas hidráulicas. E por último modifícanse algúns aspectos das taxas portuarias, (X-1 entrada e estancia de barcos, X-2 atraque, X-3 mercancías, X-4 pesca fresca e X-5 embarcacións deportivas), modificándose igualmente algúns aspectos das tarifas por servizos específicos dentro dos portos.

### CAPÍTULO III. Taxas, prezos e outros ingresos

Cadro nº 11

Distribución económica. Evolución 2002-2004

(Miles de euros)

Conceptos	2002	2003	2004
301 Taxas por servizos administrativos	7.765	7.500	7.771
302 Taxas por servizos profesionais	12.597	13.324	13.806
303 Taxa por venda de bens	72	75	78
311 Prezos públicos	13.403	14.339	14.339
312 Prezos privados	7.002	6.575	6.575
320 Taxas sobre o xogo	77.531	77.677	87.368
380 Reintegros de exercicios pechados	6.180	6.402	6.402
381 Reintegros de orzamento corrente	4.401	4.559	4.559
391 Xuros de demora	1.623	1.681	1.681
392 Sancións impostas polas Consell.	12.711	13.168	13.168
399 Ingresos diversos	2.130	5.213	5.213
<b>TOTAL</b>	<b>145.415</b>	<b>150.514</b>	<b>160.960</b>

#### Taxa sobre o xogo

Como novidade normativa da Comunidade Autónoma elévanse os tipos de gravame da Taxa fiscal sobre máquinas recreativas tipo B e C, na contía do 2%, e por outra parte, no relativo aos casinos de xogo, defláctase a tarifa nas taxas de inflación correspondentes aos exercicios de 2005 e 2006. (No 2005 un 3%, e no 2006 un 2%. En total un 5%).

*CAPÍTULO IV. Transferencias correntes*

Os ingresos previstos por transferencias correntes ascenden a 4.615,8 millóns de euros, que representan un incremento do 10,1% sobre o ano anterior.

A maior parte desas transferencias proceden da Administración Xeral do Estado e corresponden á participación da Comunidade Autónoma, a través do Fondo de Suficiencia, principalmente, no sistema de financiamento establecido pola Lei 21/2001, do 27 de decembro.

O Fondo de Suficiencia é o mecanismo de peche dese sistema, e cubre, debidamente actualizado pola evolución dos ITEn definidos na Lei 21/2001, a diferenza existente entre as necesidades de financiamento da Comunidade Autónoma no ano base 1999 e os recursos proporcionados polos tributos cedidos e compartidos. Os ingresos do ano 2006 por este concepto, en calidade de entrega a conta, supoñen 3.221,9 millóns de euros, que superan nun 8,3% aos do anterior exercicio.

**CAPÍTULO IV. Transferencias correntes**

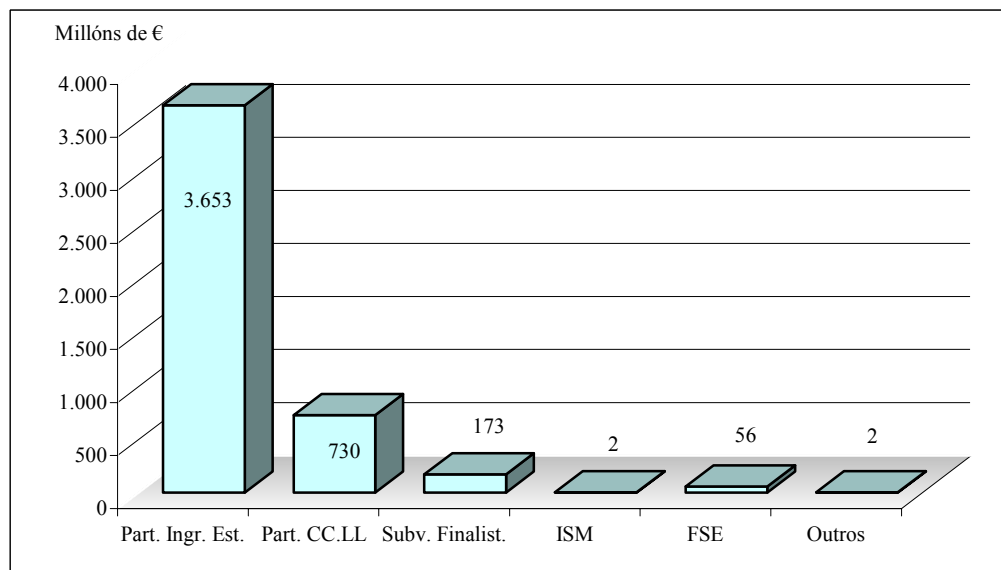
Cadro nº 12

Distribución económica. Variacións 2005-2006.

(Miles de euros)

Conceptos	2005	2006	Variación 06 / 05		Valor Rel.	
			Importe	%	2005	2006
400 Participación ingresos do Estado	3.289.244	3.653.199	363.955	11,1	78,6	79,2
402 Particip. CC.LL. tributos do Estado	690.140	730.054	39.914	5,8	16,5	15,9
403 Subvencións finalistas	153.715	172.561	18.845	12,3	3,7	3,7
422 Do ISM	1.972	2.051	79	4,0	0,0	0,0
490 Do Fondo Social Europeo	55.410	56.245	835	1,5	1,2	1,2
491 Iniciativa Equal	0	1.386	1.386		0,0	0,0
493 Interreg	106	262	156	147,7	0,0	0,0
499 Outros Fondos Europeos	0	93	93		0,0	0,0
<b>TOTAL</b>	<b>4.190.587</b>	<b>4.615.851</b>	<b>425.264</b>	<b>10,1</b>	<b>100</b>	<b>100</b>

Gráfico nº 1



Ademais dos ingresos previstos pola liquidación definitiva do financiamento do ano 2004, recóllense neste capítulo algunhas partidas incluídas nos acordos sobre mellora de financiamento, aprobados polo Consello de Política Fiscal e Financeira, de 13 de setembro de 2005, entre elas a aportación adicional derivada da actualización dos datos de poboación utilizados no cálculo do financiamento sanitario e o anticipo a conta da liquidación definitiva dos tributos cedidos e do Fondo de Suficiencia do ano 2006 (utilizouse unicamente un 2% da base de cálculo empregada para a determinación inicial das entregas a conta, aínda que o Real decreto-lei 12/2005 permitiría chegar ata o 4%), excluíndose os ingresos derivados da suba dos impostos sobre o alcohol e o tabaco, que aparecen recollidos no capítulo II, e aqueles outros que corresponden a fondos sanitarios sobre os que aínda non se teñen determinados os criterios de reparto, que son orzados directamente no SERGAS.

As transferencias ás Corporacións Locais, correspondentes a súa participación nos tributos do Estado, resultan neutrais para a Comunidade Autónoma a efectos financeiros, xa que os ingresos que finalmente se perciban

por ese concepto terán exacta correspondencia cos pagos que a Comunidade deberá efectuar aos entes locais.

En relación coas subvencións de carácter finalista procedentes do Estado efectúase unha previsión de incremento do 12,3%. Entre elas figuran as que corresponden ao pago de pensións asistenciais non contributivas, con cargo ao Fondo Nacional de Asistencia Social, as financiadas con fondos procedentes do Instituto Nacional de Emprego para a realización de actuacións de formación profesional ocupacional, e as que corresponden á aportación financeira do servizo público de emprego estatal ao financiamento do plan integral de emprego desta Comunidade Autónoma.

#### CAPÍTULO IV. Transferencias correntes

Cadro nº 13

##### Distribución económica. Evolución 2002-2004

(Miles de euros)

Conceptos	2002	2003	2004
400 Participación ingresos do Estado	2.658.666	2.765.585	2.965.354
402 Participac. CC.LL. ingresos Estado	597.526	628.419	661.097
403 Subvencións finalistas	126.909	126.908	133.144
407 Programa aforro I.T.	19.214	0	0
409 Custo novas transferencias	9.075	0	0
410 De OO. AA.	1.503	2.200	9.018
422 Do ISM	1.863	1.896	1.976
461 De Deputacións	0	66.580	63.233
490 Do Fondo Social Europeo	65.276	0	0
491 Iniciativa Emprego	0	0	90
<b>TOTAL</b>	<b>3.480.032</b>	<b>3.591.589</b>	<b>3.833.912</b>

Os ingresos procedentes do Fondo Social Europeo pechan a relación de transferencias deste capítulo. Cofinancian actuacións de prevención e loita contra o desemprego e de desenvolvemento dos recursos humanos, así como de fomento da integración dos traballadores no mercado laboral. Os 56,2 millóns de euros orzamentados no ano 2006 completan a totalidade dos que corresponden ao programa operativo 2000–2006.

*CAPÍTULO V. Ingresos patrimoniais*

Teñen a consideración de ingresos patrimoniais as rendas que se producen como contrapartida pola utilización por terceiros de activos que forman parte do patrimonio da Comunidade Autónoma.

**CAPÍTULO V. Ingresos patrimoniais**

Cadro nº 14

Distribución económica. Variacións 2005-2006.

(Miles de euros)

Conceptos	2005	2006	Variación 06 / 05		Valor Relat.	
			Importe	%	2005	2006
520 Xuros de contas bancarias	8.300	9.150	850	10,2	83,8	79,1
534 De empr. públ. e outros entes públ.	0	793	793		0,0	6,9
599 Outros	1.600	1.621	21	1,3	16,2	14,0
<b>TOTAL</b>	<b>9.900</b>	<b>11.564</b>	<b>1.664</b>	<b>16,8</b>	<b>100</b>	<b>100</b>

A maior parte deses ingresos corresponden a xuros devengados nas contas operativas da Tesourería en entidades financeiras, que se manteñen na liña das previsións efectuadas no pasado exercicio. No ano 2006 inclúense 1,864 millóns de euros correspondentes a dividendos e xuros de débeda subordinada procedentes da sociedade pública SOGAMA, que xustifican basicamente o aumento experimentado sobre a previsión deste capítulo no ano anterior.

**CAPÍTULO V. Ingresos patrimoniais**

Cadro nº 15

Distribución económica. Evolución 2002-2004

(Miles de euros)

Conceptos	2002	2003	2004
520 Xuros de contas bancarias	9.406	9.808	9.770
599 Outros	60	1.692	1.930
<b>TOTAL</b>	<b>9.466</b>	<b>11.500</b>	<b>11.700</b>

*CAPÍTULO VI. Alleamento de investimentos reais*

Figuran presupostados neste capítulo ingresos procedentes da venda de inmobles, terreos e construcións, propiedade da Comunidade Autónoma.

<b>CAPÍTULO VI. Alleamento de investimentos reais</b>							
Cadro nº 16							
Distribución económica. Variacións 2005-2006.							
(Miles de euros)							
Conceptos	2005	2006	Variación 06 / 05		Valor Rel.		
			Importe	%	2005	2006	
600 Venda de soares	400	404	4	1,0	100,0	100,0	
<b>TOTAL</b>	<b>400</b>	<b>404</b>	<b>4</b>	<b>1,0</b>	<b>100</b>	<b>100</b>	

<b>CAPÍTULO VI. Alleamento de investimentos reais</b>				
Cadro nº 17				
Distribución económica. Evolución 2002-2004				
(Miles de euros)				
Conceptos	2002	2003	2004	
600 Venda de solares	601	650	700	
601 Venda de fincas rústicas	0	50		
<b>TOTAL</b>	<b>601</b>	<b>700</b>	<b>700</b>	

O carácter atípico e excepcional destas operacións xustifica a súa escasa relevancia económica, que polo que respecta ao ano 2006 mantense practicamente nas cifras do exercicio precedente.

*CAPÍTULO VII. Transferencias de capital*

A previsión de ingresos derivados de transferencias de capital ascende a 821,5 millóns de euros, que superan nun 6,2% a cifra presupostada no ano anterior.

## CAPÍTULO VII. Transferencias de capital

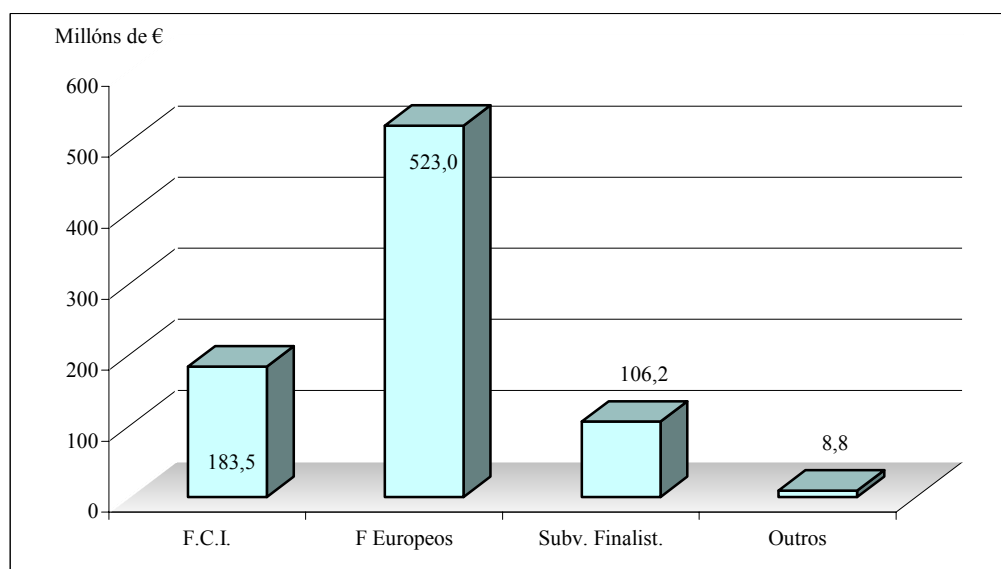
Cadro nº 18

Distribución económica. Variacións 2005-2006.

(Miles de euros)

Conceptos	2005	2006	Variación 06 / 05		Valor Rel.	
			Importe	%	2005	2006
700 Do FCI	172.981	183.536	10.555	6,1	22,4	22,3
702 Subvencións Finalistas	93.334	106.152	12.818	13,7	12,1	12,9
741 Doutrous entes públicos	0	1.860	1.860		0,0	0,2
760 De Concellos	0	6.520	6.520		0,0	0,8
761 De Deputacións	423	423	0	0,0	0,1	0,1
790 FEDER. P.O.	170.984	183.261	12.277	7,2	22,1	22,3
791 Iniciativa Interreg	8.436	3.131	-5.305	-62,9	1,1	0,4
792 FEOGA	215.029	230.615	15.586	7,2	27,7	28,1
793 Fondos de Cohesión	5.984	0	-5.984	-100,0	0,8	0,0
794 IFOP. P.O. I	106.570	105.662	-908	-0,9	13,7	12,9
795 Equal	0	349	349		0,0	0,0
<b>TOTAL</b>	<b>773.741</b>	<b>821.509</b>	<b>47.768</b>	<b>6,2</b>	<b>100</b>	<b>100</b>

Gráfico nº 2





Da cantidade indicada 523,0 millóns de euros corresponden a fondos europeos, no último ano da programación aprobada para o período 2000–2006, que crecen un 3,2% sobre o pasado exercicio; 289,7 millóns a transferencias do Estado, que aumentan un 8,8%, aínda que hai que observar que a maior parte desas transferencias corresponden ao F.C.I., que crece un 6,1%; e 8,8 millóns a outras transferencias procedentes das entidades locais e do Consorcio da Zona franca de Vigo, que por derivar da subscripción de acordos e convenios singularizados oscilan considerablemente dun a outro exercicio, experimentando un notable aumento no ano actual.

Entre as transferencias procedentes do Estado, 183,5 millóns corresponden ao Fondo de Compensación Interterritorial, que é un dos mecanismos de financiamento das Comunidades Autónomas establecidos na Constitución. Despois da modificación da LOFCA, efectuada pola Lei Orgánica 7/2001, e da aprobación da Lei 22/2001, reguladora do Fondo, este instrumento de solidariedade interterritorial bifurcase nun Fondo principal, ao que se atribúe o 75% do total e que se destina exclusivamente ao financiamento de investimentos, e nun Fondo complementario, ao que se asigna o 25% restante, que pode financiar gastos de posta en marcha ou de funcionamento deses investimentos. A porcentaxe que representan no ano 2006 os Fondos de Compensación Interterritorial de todas as Comunidades sobre a base de cálculo do investimento público do Estado é do 35,5%, e polo que respecta a Galicia as transferencias que lle corresponden superan nun 6,1% ás presupostadas no ano anterior.

**CAPÍTULO VII. Transferencias de capital**

Cadro nº 19

Distribución económica. Evolución 2002-2004

(Miles de euros)

Conceptos	2002	2003	2004
700 Do FCI	140.595	155.274	163.942
702 Subvencións Finalistas	47.978	54.933	83.955
761 De Deputacións	1.078	1.623	423
790 FEDER. P.O.	169.429	172.686	167.909
791 Iniciativa Interreg	0	13.732	15.241
792 FEOGA	168.585	178.784	198.102
793 Fondos de Cohesión	30.815	41.236	13.504
794 IFOP. P.O. I	77.061	77.009	89.162
<b>TOTAL</b>	<b>635.541</b>	<b>695.277</b>	<b>732.238</b>

Igualmente procedentes dos orzamentos do Estado, as subvencións finalistas de capital financian actuacións que corresponden a competencias propias da Comunidade Autónoma. O carácter fluctuante dos acordos e convenios que dan lugar a este tipo de transferencias, que en todo caso vense normalmente incrementados ao longo do exercicio, determinan un aumento do 13,7% respecto ao ano anterior.

No último ano correspondente á programación do período 2000–2006 os ingresos procedentes de fondos europeos crecen un 3,2% sobre o pasado exercicio, respecto ao cal desaparecen os Fondos de Cohesión. O FEDER, que se destina principalmente ao financiamento de infraestruturas de apoio á expansión da actividade económica, incrementase nun 7,2%. O FEOGA proporciona recursos a través das súas dúas seccións: Orientación e Garantía, que crecen conxuntamente un 7,2%. O FEOGA Garantía está destinado basicamente ao financiamento de gastos asociados ás políticas de intervención e regulación de mercados e de prezos agrícolas, mentres que o FEOGA Orientación financia principalmente actuacións de adaptación das

estruturas agrarias e das industrias agroalimentarias. Finalmente, o IFOP, destinado ao desenvolvemento de accións estruturais dentro dos sectores pesqueiro e da acuicultura, experimenta unha caída do 0,9% sobre o ano 2005.

### *CAPÍTULO VIII. Activos financeiros*

Os ingresos previstos pola venda por parte da Comunidade Autónoma de títulos representativos da propiedade de capital, coincide coa estimación realizada no ano anterior. A súa contía inicial carece de significación, aínda que é susceptible de variación ao longo do exercicio en función de criterios de oportunidade económica.

Cadro nº 20

**CAPÍTULO VIII. Activos financeiros**

---

Distribución económica. Variacións 2005-2006.

(Miles de euros)

Conceptos	2005	2006	Variación 06 / 05		Valor Rela.	
			Importe	%	2005	2006
850 Alleam. accións do sector público	10	10	0	0,0	100,0	100,0
<b>TOTAL</b>	<b>10</b>	<b>10</b>	<b>0</b>	<b>0,0</b>	<b>100</b>	<b>100</b>

Cadro nº 21

**CAPÍTULO VIII. Activos financeiros**

---

Distribución económica. Evolución 2002-2004

(Miles de euros)

Conceptos	2002	2003	2004
850 Alleam. accións do sector público	6.010	10	10
<b>TOTAL</b>	<b>6.010</b>	<b>10</b>	<b>10</b>

*CAPÍTULO IX. Pasivos financeiros*

Os ingresos deste capítulo diminúen un 0,3% sobre os presupostados no ano anterior. Sen embargo en termos de endebedamento neto prodúcese un incremento de 140 millóns de euros, que teñen encaixe dentro dos obxectivos de estabilidade orzamentaria asumidos pola Comunidade Autónoma.

**CAPÍTULO IX. Pasivos financeiros**

Cadro nº 22

## Distribución Económica. Variacións 2005-2006.

(Miles de euros)

Conceptos	2005	2006	Variación 06 / 05		Valor Rela.	
			Importe	%	2005	2006
950 Prést. recibidos e emisión débeda	515.831	514.068	-1.763	-0,3	100,0	100,0
<b>TOTAL</b>	<b>515.831</b>	<b>514.068</b>	<b>-1.763</b>	<b>-0,3</b>	<b>100</b>	<b>100</b>

Cadro nº 23

**CAPÍTULO IX. Pasivos financeiros**

## Distribución económica. Evolución 2002-2004

(Miles de euros)

Conceptos	2002	2003	2004
950 Prést. recibidos e emisión deuda	210.948	413.648	259.085
<b>TOTAL</b>	<b>210.948</b>	<b>413.648</b>	<b>259.085</b>

## **2. GASTOS**

De forma paralela aos ingresos o orzamento de gastos da Administración Xeral crecerá un 9,0% no ano 2006. Esa variación convértese no 9,3% para os gastos correntes, que soportan basicamente o desenvolvemento das políticas educativas, sanitarias (a través das transferencias ao SERGAS) e de orde social, e sube ata un 11,4% polo que respecta ás operacións non financeiras de capital, sobre as que descansan as políticas de investimentos asociadas maioritariamente ao crecemento económico, nun exercicio onde se incidirá moi especialmente na consecución de obxectivos de modernización da economía e de fortalecemento da cohesión social e territorial do país.

O importante papel que desempeña o orzamento de gasto da Administración Xeral ven dado non só polas actuacións que se desenvolven directamente ao seu cargo polos diferentes departamentos da administración autonómica (educación, políticas de cohesión e benestar, políticas de apoio aos sectores produtivos, etc.) se non tamén pola relevancia da actividade dos organismos autónomos e das sociedades públicas que son financiadas a través del en proporcións moi diversas (a xestión dos servizos sanitarios é unha parte significativa dos investimentos entre elas).

O cambio de goberno derivado das eleccións do pasado ano ao Parlamento de Galicia determinou unha profunda remodelación dos departamentos da Administración Autonómica, e tamén en moitos casos das súas estruturas internas, levada a cabo a través da aprobación dos Decretos 211/2005, do 3 de agosto, 231/2005 e 232/2005, do 11 de agosto, 332/2005, do 18 de agosto, e 454/2005, do 1 de setembro.

Polo que respecta á clasificación orgánica dos orzamentos, os cambios experimentados, que nalgún caso supuxeron a desaparición do antigo departamento e noutros a creación de novas seccións, faría en moitos casos irrelevante establecer unha comparación entre as dotacións de créditos iniciais do ano 2005 e as autorizadas no exercicio de 2006.

Para obviar parcialmente ese problema os cadros que se ofrecen a continuación inclúen como datos correspondentes aos orzamentos de 2005 os que resultarían de asignar hipoteticamente a cada un dos departamentos, desde o comezo do exercicio, os créditos das aplicacións de gasto que lle foron asignadas como consecuencia da mencionada remodelación, permitindo desta forma establecer unha comparación entre ambos os dous exercicios sobre termos máis homoxéneos.

Dado que os criterios de asignación de actuacións e proxectos ós programas resultaron modificadas polos cambios estruturais antes mencionados a comparación indicativa entre ambos exercicios se sustenta na clasificación económica por capítulos e orgánica por seccións.

## Orzamento homoxeneizado de gastos da Administración Xeral

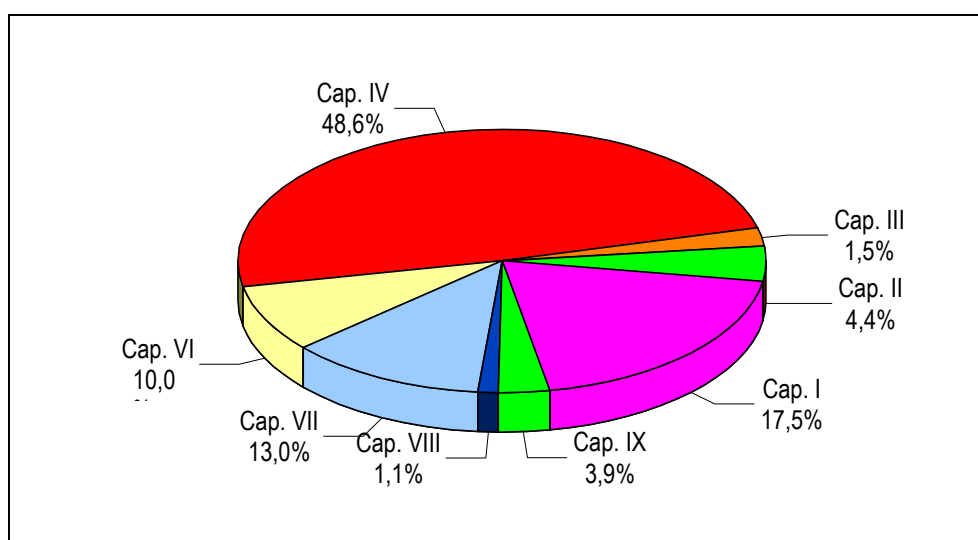
Cadro nº 24

## Distribución económica

(Miles de euros)

Capítulos	2005	2006	Variac. 06 / 05	Valor Rel.		
				%	05	06
I Gastos de persoal	1.588.226	1.681.276	93.050	5,9	18,0	17,5
II Gastos en bens correntes e servizos	377.727	425.409	47.682	12,6	4,3	4,4
III Gastos financeiros	138.241	141.636	3.394	2,5	1,6	1,5
IV Transferencias correntes	4.236.311	4.681.566	445.256	10,5	48,0	48,7
<b>TOTAL OPERACIÓNS CORRENTES</b>	<b>6.340.505</b>	<b>6.929.887</b>	<b>589.382</b>	<b>9,3</b>	<b>71,9</b>	<b>72,0</b>
VI Investimentos reais	867.442	964.659	97.217	11,2	9,8	10,0
VII Transferencias de capital	1.117.422	1.246.298	128.876	11,5	12,7	13,0
<b>TOTAL OPER. NON FINANC. DE CAPITAL</b>	<b>1.984.863</b>	<b>2.210.957</b>	<b>226.094</b>	<b>11,4</b>	<b>22,5</b>	<b>23,0</b>
<b>TOTAL GASTOS NON FINANCEIROS</b>	<b>8.325.368</b>	<b>9.140.844</b>	<b>815.475</b>	<b>9,8</b>	<b>94,3</b>	<b>95,0</b>
VIII Activos financeiros	112.423	105.752	-6.671	-5,9	1,3	1,1
IX Pasivos financeiros	386.531	374.068	-12.463	-3,2	4,4	3,9
<b>TOTAL OPERACIÓNS FINANCEIRAS</b>	<b>498.954</b>	<b>479.820</b>	<b>-19.134</b>	<b>-3,8</b>	<b>5,7</b>	<b>5,0</b>
<b>TOTAL GASTOS FINANCEIROS</b>	<b>498.954</b>	<b>479.820</b>	<b>-19.134</b>	<b>-3,8</b>	<b>5,7</b>	<b>5,0</b>
<b>TOTAL OPERACIÓNS DE CAPITAL</b>	<b>2.483.817</b>	<b>2.690.777</b>	<b>206.960</b>	<b>8,3</b>	<b>28,1</b>	<b>28,0</b>
<b>TOTAL</b>	<b>8.824.322</b>	<b>9.620.664</b>	<b>796.342</b>	<b>9,0</b>	<b>100</b>	<b>100</b>

Gráfico nº 3



## Orzamento homoxeneizado de gastos da Administración Xeral

Cadro nº 25

## Distribución orgánica

(Miles de euros)

Seccións	2005	2006	Variac. 06 / 05		Valor Rel.	
			Importe	%	05	06
01 Parlamento	18.138	19.214	1.076	5,9	0,2	0,2
02 Consello de Contas	7.109	6.629	-480	-6,8	0,1	0,1
03 Consello da Cultura Galega	2.434	2.863	429	17,6	0,0	0,0
04 Presidencia da Xunta	175.202	182.512	7.310	4,2	2,0	1,9
05 Vicepresidencia da Igualdade e do Benestar	327.095	365.875	38.780	11,9	3,7	3,8
06 Cons. Presidencia, Administracións Públicas e Xustiza	180.222	197.193	16.971	9,4	2,0	2,0
07 Cons. Economía e Facenda	150.158	160.494	10.336	6,9	1,7	1,7
08 Cons. Política Territorial, Obras Públicas e Transportes	405.870	454.448	48.578	12,0	4,6	4,7
09 Cons. Educación e Ordenación Universitaria	1.817.609	1.983.462	165.853	9,1	20,6	20,6
10 Cons. Innovación e Industria	287.060	310.009	22.949	8,0	3,3	3,2
11 Cons. Medio Rural	527.633	569.098	41.465	7,9	6,0	5,9
12 Cons. Cultura e Deporte	144.985	164.795	19.810	13,7	1,6	1,7
13 Cons. Sanidade	2.682.450	2.979.911	297.462	11,1	30,4	31,0
14 Cons. Pesca e Asuntos Marítimos	213.857	217.727	3.869	1,8	2,4	2,3
15 Cons. Medio Ambiente e Desenvolvemento Sostible	185.005	197.459	12.454	6,7	2,1	2,1
16 Cons. Traballo	262.867	297.761	34.894	13,3	3,0	3,1
17 Cons. Vivenda e Solo	79.392	107.634	28.242	35,6	0,9	1,1
20 Consello Consultivo de Galicia	1.508	1.670	162	10,8	0,0	0,0
21 Transferencias a CC.LL.	754.042	820.283	66.241	8,8	8,5	8,5
22 Débeda Pública	523.655	514.652	-9.003	-1,7	5,9	5,3
23 Gastos Diversas Consellerías	78.030	66.977	-11.053	-14,2	0,9	0,7
<b>TOTAL</b>	<b>8.824.322</b>	<b>9.620.664</b>	<b>796.341</b>	<b>9,0</b>	<b>100</b>	<b>100</b>



## Orzamento homoxeneizado de gastos da Administración Xeral

Cadro nº 26

## Distribución orgánica

(Miles de euros)

Seccións	2005	2006	Variac. 06 / 05		Valor Rel.	
			Importe	%	05	06
01 Parlamento	18.138	19.214	1.076	5,9	0,2	0,2
02 Consello de Contas	7.109	6.629	-480	-6,8	0,1	0,1
03 Consello da Cultura Galega	2.434	2.863	429	17,6	0,0	0,0
04 Presidencia da Xunta	175.202	182.512	7.310	4,2	2,0	1,9
05 Vicepresidencia da Igualdade e do Benestar	327.095	365.875	38.780	11,9	3,7	3,8
06 Cons. Presidencia, Administracións Públicas e Xustiza	180.222	197.193	16.971	9,4	2,0	2,0
07 Cons. Economía e Facenda	150.158	160.494	10.336	6,9	1,7	1,7
08 Cons. Política Territorial, Obras Públicas e Transportes	405.870	454.448	48.578	12,0	4,6	4,7
09 Cons. Educación e Ordenación Universitaria	1.817.609	1.983.462	165.853	9,1	20,6	20,6
10 Cons. Innovación e Industria	287.060	310.009	22.949	8,0	3,3	3,2
11 Cons. Medio Rural	527.633	569.098	41.465	7,9	6,0	5,9
12 Cons. Cultura e Deporte	144.985	164.795	19.810	13,7	1,6	1,7
13 Cons. Sanidade	2.682.450	2.979.911	297.462	11,1	30,4	31,0
14 Cons. Pesca e Asuntos Marítimos	213.857	217.727	3.869	1,8	2,4	2,3
15 Cons. Medio Ambiente e Desenvolvemento Sostible	185.005	197.459	12.454	6,7	2,1	2,1
16 Cons. Traballo	262.867	297.761	34.894	13,3	3,0	3,1
17 Cons. Vivenda e Solo	79.392	107.634	28.242	35,6	0,9	1,1
20 Consello Consultivo de Galicia	1.508	1.670	162	10,8	0,0	0,0
21 Transferencias a CC.LL.	754.042	820.283	66.241	8,8	8,5	8,5
22 Débeda Pública	523.655	514.652	-9.003	-1,7	5,9	5,3
23 Gastos Diversas Consellerías	78.030	66.977	-11.053	-14,2	0,9	0,7
<b>TOTAL</b>	<b>8.824.322</b>	<b>9.620.664</b>	<b>796.342</b>	<b>9,0</b>	<b>100</b>	<b>100</b>

## Orzamento de gastos da Administración Xeral

Cadro nº 27

## Distribución orgánica e económica

(Miles de euros)

Seccións	Capítulos								TOTAL
	I	II	III	IV	VI	VII	VIII	IX	
01 Parlamento	9.184	6.299	0	2.442	1.137	34	118	0	19.214
02 Consello de Contas	4.447	1.316	0	3	828	0	36	0	6.629
03 Consello da Cultura Galega	1.018	1.307	0	150	389	0	0	0	2.863
04 Presidencia da Xunta	11.343	8.246	0	17.843	31.389	18.423	95.269	0	182.512
05 Vicep. da Igualdade e do Benestar	97.952	114.820	0	110.395	25.672	17.036	0	0	365.875
06 Presid., Admóns Públicas e Xustiza	87.097	33.061	54	22.343	30.855	23.782	0	0	197.193
07 Economía e Facenda	24.844	4.433	0	22.707	6.831	101.092	587	0	160.494
08 Polít. Territ., O.P. e Transportes	25.376	2.839	0	7.112	354.513	64.609	0	0	454.448
09 Educación e Ord. Universitaria	1.137.723	186.037	298	517.026	112.750	29.627	0	0	1.983.462
10 Innovación e Industria	15.499	1.933	0	49.797	29.905	204.996	7.878	0	310.009
11 Medio Rural	98.652	8.270	0	18.226	150.853	293.096	0	0	569.098
12 Cultura e Deporte	20.796	7.438	0	19.396	42.268	74.897	0	0	164.795
13 Sanidade	41.176	2.259	0	2.901.379	33.465	1.633	0	0	2.979.911
14 Pesca e Asuntos Marítimos	26.097	4.420	700	3.801	49.079	133.630	0	0	217.727
15 Medio Ambiente e Desenv. Sostible	26.061	5.083	0	4.284	52.010	108.157	1.864	0	197.459
16 Traballo	37.405	14.876	0	233.895	10.994	590	0	0	297.761
17 Vivenda e Solo	3.628	2.580	0	17.213	6.247	77.967	0	0	107.634
20 Consello Consultivo de Galicia	1.248	316	0	0	106	0	0	0	1.670
21 Transferencias a CC.LL.	0	0	0	730.054	0	90.229	0	0	820.283
22 Débeda Pública	0	0	140.584	0	0	0	0	374.068	514.652
23 Gastos Diversas Consellerías	11.731	19.875	0	3.500	25.371	6.500	0	0	66.977
<b>TOTAL</b>	<b>1.681.276</b>	<b>425.408</b>	<b>141.636</b>	<b>4.681.566</b>	<b>964.659</b>	<b>1.246.298</b>	<b>105.752</b>	<b>374.068</b>	<b>9.620.664</b>

## 2.1 ANÁLISE POR CAPÍTULO

*CAPÍTULO I. Gastos de persoal*

O gasto destinado ao pago das retribucións e das cotas sociais dos empregados da Administración Autonómica crecen un 5,9% sobre o ano anterior, incorporando, entre outros conceptos, os incrementos salariais do exercicio (crecemento do 2% das retribucións, repercusión do complemento de destino sobre as pagas extraordinarias nos termos establecidos na Lei de Orzamentos, dotación dun 0,5% adicional para un Fondo salarial), as dotacións para atender os acordos salariais de carácter especial en vigor (Educación, Xustiza), e as dotacións destinadas a equiparación de niveis dos funcionario.

No orzamento da Administración Xeral o gasto de persoal é, basicamente, gasto en educación, que absorbe o 68,3% dos créditos autorizados para este capítulo, na súa maior parte, un 67,7%, a través da Consellería de Educación e Ordenación Universitaria, aínda que non debe esquecerse que a través das transferencias ao SERGAS do capítulo IV estase a financiar o gasto de persoal dese organismo, nunha cifra incluso superior á destinada a educación.

<b>CAPÍTULO I. Gastos de personal</b>						
<b>(orzamento homoxeneizado)</b>						
Cadro nº 28						
Distribución orgánica						
(Miles de euros)						
Seccións	2005	2006	Variac. 06 / 05		Valor Rel.	
			Importe	%	2005	2006
01 Parlamento	8.436	9.184	749	8,9	0,5	0,5
02 Consello de Contas	4.171	4.447	275	6,6	0,3	0,3
03 Consello da Cultura Galega	782	1.018	236	30,1	0,0	0,2
04 Presidencia da Xunta	10.099	11.343	1.244	12,3	0,6	0,7
05 Vicepresidencia da Igualdade e do Benestar	91.386	97.952	6.565	7,2	5,8	5,8
06 Cons. Presidencia, Admóns Públicas e Xustiza	79.335	87.097	7.762	9,8	5,0	5,3
07 Cons. Economía e Facenda	23.908	24.844	937	3,9	1,6	1,6
08 Cons. Polit. Territ., O.P. e Transportes	23.776	25.376	1.600	6,7	1,5	1,5
09 Cons. Educación e Ord. Universitaria	1.080.859	1.137.723	56.864	5,3	68,1	67,7
10 Cons. Innovación e Industria	14.947	15.499	552	3,7	0,9	0,9
11 Cons. Medio Rural	95.302	98.652	3.350	3,5	6,0	5,9
12 Cons. Cultura e Deporte	19.366	20.796	1.431	7,4	1,2	1,2
13 Cons. Sanidade	39.168	41.176	2.007	5,1	2,5	2,4
14 Cons. Pesca e Asuntos Marítimos	25.172	26.097	926	3,7	1,6	1,6
15 Cons. Medio Ambiente e Desenv. Sostible	24.867	26.061	1.194	4,8	1,6	1,6
16 Cons. Traballo	34.740	37.405	2.665	7,7	2,2	2,2
17 Cons. Vivenda e Solo	961	3.628	2.666	277,3	0,1	0,2
20 Consello Consultivo de Galicia	1.153	1.248	95	8,2	0,1	0,1
23 Gastos Diversas Consellerías	9.798	11.731	1.933	19,7	0,6	0,7
<b>TOTAL</b>	<b>1.588.226</b>	<b>1.681.276</b>	<b>93.050</b>	<b>5,9</b>	<b>100</b>	<b>100</b>

**CAPÍTULO I. Gastos de persoal**

Cadro nº 29

## Distribución económica

(Miles de euros)

Artigos	2006	Valor Rel.
		2006
10 Altos cargos e delegados	10.787	0,6
11 Persoal eventual de gabinete	7.513	0,4
12 Funcionarios	1.299.812	77,3
13 Laborais	202.766	12,1
14 Outro persoal	202	0,0
15 Incentivos ao rendemento	4.127	0,3
16 Cuotas, prest. e gastos sociais empregador	156.068	9,3
<b>TOTAL</b>	<b>1.681.276</b>	<b>100</b>

**CAPÍTULO I. Gastos de persoal**

Cadro nº 30

## Distribución funcional

(Miles de euros)

Funcións	2006	Valor Rel.
		2006
11 Alta Dirección da Comunidade Autónoma	19.468	1,2
12 Administración Xeral	85.114	5,1
21 Seguridade Social e Protección Social	101.748	6,1
23 Protección Civil e Seguridade	3.794	0,2
24 Promoción do Emprego	29.899	1,8
31 Sanidade	41.176	2,4
32 Educación	1.147.795	68,3
33 Vivenda e Urbanismo	7.667	0,5
34 Políticas Ambientais	25.025	1,5
35 Cultura	28.492	1,7
36 Outros Servizos Comunitarios e Sociais	1.976	0,1
41 Infraestrutura Básica e do Transporte	21.336	1,3
42 Outras Infraestruturas no Sector Primario	33.015	2,0
43 Investigación Científica, Técnica e Aplicada	8.852	0,5
51 Actuacións Económicas Xerais	5.850	0,3
52 Comercio	823	0,0
53 Actividades Financeiras	30.725	1,8
61 Agricultura, Gandería e Pesca	75.327	4,5
62 Industria	8.735	0,5
65 Turismo	3.426	0,2
71 Apoio á creación e ampliación de empresas	1.033	0,1
<b>TOTAL</b>	<b>1.681.276</b>	<b>100</b>

## CAPÍTULO II. Gastos en bens correntes e servizos

Os gastos destinados ao funcionamento dos servizos incrementáanse nun 12,6% no actual exercicio. As funcións de Seguridade Social e Protección Social, con un 27,4% e un crecemento do 16,9%, e de Educación, con un 44,3% e un incremento do 15,2%, absorben a maior parte das dotacións deste capítulo. Como consecuencia, a Consellería de Educación e Ordenación Universitaria, con un 43,7 %, e a Vicepresidencia da Igualdade e do Benestar, que asume a xestión da práctica totalidade dos servizos sociais, con un 27,0%, son as grandes consumidoras deste tipo de gasto, con cargo ao que tamén son feitos efectivos os concertos subscritos para a prestación de servizos educativos e de servizos sociais con medios alleos.

Seccións	Distribución orgánica		Variac. 06 / 05			
	2005	2006	%		Valor Rela.	
	2005	2006	Importe	%	2005	2006
01 Parlamento	5.815	6.299	484	8,3	1,5	1,5
02 Consello de Contas	1.220	1.316	96	7,9	0,3	0,3
03 Consello da Cultura Galega	1.199	1.307	108	9,0	0,3	0,3
04 Presidencia da Xunta	6.883	8.246	1.363	19,8	1,8	1,9
05 Vicepresidencia da Igualdade e do Benestar	97.226	114.820	17.594	18,1	25,7	27,0
06 Cons. Presidencia, Admóns Públicas e Xustiza	39.274	33.061	-6.213	-15,8	10,4	7,8
07 Cons. Economía e Facenda	4.202	4.433	231	5,5	1,2	1,0
08 Cons. Polít. Territ., O.P. e Transportes	2.311	2.839	528	22,8	0,6	0,7
09 Cons. Educación e Ord. Universitaria	161.559	186.037	24.478	15,2	42,8	43,7
10 Cons. Innovación e Industria	1.719	1.933	214	12,5	0,5	0,5
11 Cons. Medio Rural	6.280	8.270	1.990	31,7	1,7	1,9
12 Cons. Cultura e Deporte	6.944	7.438	494	7,1	1,8	1,7
13 Cons. Sanidade	2.259	2.259	0	0,0	0,6	0,5
14 Cons. Pesca e Asuntos Marítimos	4.099	4.420	321	7,8	1,1	1,0
15 Cons. Medio Ambiente e Desenv. Sostible	4.503	5.083	580	12,9	1,2	1,2
16 Cons. Traballo	12.742	14.876	2.134	16,8	3,4	3,5
17 Cons. Vivenda e Solo	0	2.580	2.580		0,0	0,6
20 Consello Consultivo de Galicia	259	316	57	22,1	0,1	0,1
23 Gastos Diversas Consellerías	19.235	19.875	640	3,3	5,1	4,7
<b>TOTAL</b>	<b>377.726</b>	<b>425.409</b>	<b>47.683</b>	<b>12,6</b>	<b>100</b>	<b>100</b>

Cadro nº 32

**CAPÍTULO II. Gastos en bens correntes e servizos**

## Distribución económica

(Miles de euros)

Artigos	2006	Valor Rel.
		2006
20 Alugueres e cánones	7.790	1,8
21 Reparacións, mantemento e conservación	16.847	4,0
22 Material, subministracións e outros	342.063	80,4
23 Indemnizacións por razóns do servizo	11.017	2,6
26 Servizos sociais concertados	46.124	10,8
27 Publicacións	1.568	0,4
<b>TOTAL</b>	<b>425.409</b>	<b>100</b>

Cadro nº 33

**CAPÍTULO II. Gastos en bens correntes e servizos**

## Distribución funcional

(Miles de euros)

Funcións	2006	Valor Rel.
		2006
11 Alta Dirección da Comunidade Autónoma	12.020	2,8
12 Administración Xeral	30.846	7,3
13 Administración Electoral e Partidos Políticos		0,0
21 Seguridade Social e Protección Social	116.656	27,4
23 Protección Civil e Seguridade	908	0,2
24 Promoción do Emprego	13.368	3,1
31 Sanidade	2.259	0,5
32 Educación	188.296	44,3
33 Vivenda e Urbanismo	2.850	0,7
34 Políticas Ambientais	5.083	1,2
35 Cultura	11.987	2,8
36 Outros Servizos Comunitarios e Sociais	1.894	0,4
41 Infraestrutura Básica e do Transporte	2.569	0,6
42 Outras Infraestruturas no Sector Primario	3.660	0,9
43 Investigación Científica, Técnica e Aplicada	969	0,2
51 Actuacións Económicas Xerais	1.611	0,4
53 Actividades Financeiras	22.697	5,3
61 Agricultura, Gandaría e Pesca	5.907	1,4
62 Industria	1.827	0,4
<b>TOTAL</b>	<b>425.409</b>	<b>100</b>

**CAPÍTULO III. Gastos financeiros**

A maior parte dos créditos deste capítulo están destinados ao pago de xuros da débeda e á atención dos gastos de emisión e cancelación, que figuran orzados na sección 22 “Débeda pública da Comunidade Autónoma”. A lixeira variación deste exercicio, un 2,5%, incorpora o pequeno incremento do endebedamento autorizado na Lei de orzamentos e unha previsión levemente alcista dos tipos de xuro.

<b>CAPÍTULO III. Gastos financeiros</b> (orzamento homoxeneizado)							
Distribución orgánica							
(Miles de euros)							
Seccións	2005	2006	Variac. 06 / 05		Valor Rela.		
			Importe	%	2005	2006	
06 Cons. Presidencia, Admóns Públicas e Xustiza	66	54	-12	-17,6	0,0	0,0	
09 Cons. Educación e Ord. Universitaria	601	298	-303	-50,4	0,4	0,2	
14 Cons. Pesca e Asuntos Marítimos	450	700	250	55,6	0,3	0,5	
22 Débeda Pública	137.124	140.584	3.460	2,5	99,1	99,3	
<b>TOTAL</b>	<b>138.241</b>	<b>141.636</b>	<b>3.397</b>	<b>2,5</b>	<b>100</b>	<b>100</b>	

<b>CAPÍTULO III. Gastos financeiros</b>			
Distribución económica			
(Miles de euros)			
Artigos	2006	Valor Rela.	
		2006	
30 Débeda pública e préstamos	138.697	97,9	
31 Gastos de emis, form, mod, e cancel. déb. públ. e prést.	1.887	1,3	
35 Outros gastos financeiros	1.052	0,7	
<b>TOTAL</b>	<b>141.636</b>	<b>100</b>	

Cadro nº 36

**CAPÍTULO III. Gastos financeiros**

Distribución funcional		
(Miles de euros)		
Funci3ns	2006	Valor Rel. 2006
12 Administraci3n Xeral	54	0,0
32 Educaci3n	298	0,2
42 Outras Infraestruturas no Sector Primario	700	0,5
91 D3beda P3blica	140.584	99,3
<b>TOTAL</b>	<b>141.636</b>	<b>100</b>

*CAPÍTULO IV. Transferencias correntes*

No ano 2006 as transferencias correntes da Administraci3n Xeral experimentan un crecemento do 10,5%. A maior parte delas, un 62,5%, van destinadas aos organismos aut3nomos da Comunidade Aut3noma, e moi especialmente ao Servizo Galego de Sa3de, ao que se lle transfire a trav3s da Conseller3a de Sanidade a participaci3n da Comunidade Aut3noma nos recursos sanitarios do sistema de financiamento. As transferencias 3s Corporaci3ns Locais, con un 18,2%, constit3en o segundo grupo en importancia, e comprenden tanto as correspondentes a s3a participaci3n nos tributos do Estado como as que se lle asignan por medio do Fondo de Cooperaci3n Local, a trav3s do que participan nos ingresos da Comunidade Aut3noma, que este ano ascende a 90,2 mill3ns de euros e veuse reforzado coa creaci3n dun Fondo Complementario por valor de 6 mill3ns. Tam3n destacables, dentro das que corresponden 3 funci3n Educaci3n, o terceiro grupo en importancia cuantitativa, son as subvenci3ns a gratuidade do ensino, as3 como as transferencias para o financiamento das Universidades de Galicia, que conforme ao establecido nos acordos asinados para o per3odo 2005-2010 evolucionan basicamente na mesma medida na que o fan os ingresos non financeiros da Comunidade Aut3noma. O sector p3blico absorbe o 88,4% das transferencias destes orzamentos, correspondendo ao sector privado un 11,6%.



<b>CAPÍTULO IV. Transferencias correntes</b>						
<b>(orçamento homoxeneizado)</b>						
Distribución orgánica						
(Miles de euros)						
Seccións	2005	2006	Variac. 06 / 05		Valor Rela.	
			Importe	%	2005	2006
01 Parlamento	1.941	2.442	501	25,8	0,0	0,1
02 Consello de Contas	3	3	0	0,0	0,0	0,0
03 Consello da Cultura Galega	151	150	-1	-0,5	0,0	0,0
04 Presidencia da Xunta	16.418	17.843	1.425	8,7	0,4	0,4
05 Vicepresidencia da Igualdade e do Benestar	102.741	110.395	7.654	7,5	2,4	2,4
06 Cons. Presidencia, Admóns Públicas e Xustiza	19.820	22.343	2.523	12,7	0,5	0,5
07 Cons. Economía e Facenda	20.989	22.707	1.718	8,2	0,5	0,5
08 Cons. Polít. Territ., O.P. e Transportes	5.112	7.112	2.000	39,1	0,1	0,2
09 Cons. Educación e Ord. Universitaria	464.187	517.027	52.841	11,4	11,0	11,0
10 Cons. Innovación e Industria	48.157	49.797	1.641	3,4	1,1	1,1
11 Cons. Medio Rural	16.543	18.226	1.683	10,2	0,3	0,4
12 Cons. Cultura e Deporte	17.718	19.396	1.677	9,5	0,4	0,4
13 Cons. Sanidade	2.608.925	2.901.379	292.454	11,2	61,6	62,0
14 Cons. Pesca e Asuntos Marítimos	3.740	3.801	61	1,6	0,1	0,1
15 Cons. Medio Ambiente e Desenv. Sostible	3.272	4.284	1.012	30,9	0,1	0,1
16 Cons. Traballo	206.383	233.895	27.512	13,3	4,9	5,0
17 Cons. Vivenda e Solo	9.572	17.212	7.640	79,8	0,2	0,4
21 Transferencias a CC.LL.	690.140	730.054	39.914	5,8	16,3	15,6
23 Gastos Diversas Consellerías	500	3.500	3.000	600,0	0,0	0,1
<b>TOTAL</b>	<b>4.236.311</b>	<b>4.681.566</b>	<b>445.255</b>	<b>10,5</b>	<b>100</b>	<b>100</b>

<b>CAPÍTULO IV. Transferencias correntes</b>		
<b>(Miles de euros)</b>		
Distribución económica		
Artigos	2006	Valor Rela.
		2006
40 Á Administración do Estado	66	0,0
41 A OO.AA. da Comunidade Autónoma	2.928.047	62,5
42 Á Seguridade Social	1.000	0,0
43 A Fundacións públicas da C.A.	10.717	0,2
44 A empresas públicas e outros entes públicos	349.419	7,5
46 A Corporacións Locais	850.229	18,2
47 A empresas privadas	102.221	2,2
48 A familias e institucións sen fins de lucro	436.334	9,3
49 Ó exterior	3.532	0,1
<b>TOTAL</b>	<b>4.681.566</b>	<b>100</b>

**CAPÍTULO IV. Transferencias correntes**

Cadro nº 39

## Distribución funcional

(Miles de euros)

Funcións	2006	Valor Rel. 2006
11 Alta Dirección da Comunidade Autónoma	3.771	0,1
12 Administración Xeral	13.239	0,3
13 Administración Electoral e Partidos Políticos		0,0
21 Seguridade Social e Protección Social	126.544	2,7
23 Protección Civil e Seguridade	9.104	0,2
24 Promoción do Emprego	227.425	4,9
31 Sanidade	2.901.379	62,0
32 Educación	517.919	11,1
33 Vivenda e Urbanismo	17.212	0,4
34 Políticas Ambientais	852	0,0
35 Cultura	25.410	0,5
36 Outros Servizos Comunitarios e Sociais	974	0,0
41 Infraestrutura Básica e do Transporte	10.536	0,2
42 Outras Infraestruturas no Sector Primario	5.890	0,1
43 Investigación Científica, Técnica e Aplicada	14.529	0,3
44 Información Estatística Básica	3.290	0,1
51 Actuacións Económicas Xerais	15.522	0,3
52 Comercio	314	0,0
53 Actividades Financeiras	3.500	0,1
61 Agricultura, Gandaría e Pesca	14.317	0,3
62 Industria	49	0,0
63 Enerxía	2.050	0,0
64 Minaría	200	0,0
65 Turismo	26.816	0,6
71 Apoio á creación e ampliación de empresas	10.670	0,2
81 Transferencias a Entidades Locais	730.054	15,6
<b>TOTAL</b>	<b>4.681.566</b>	<b>100</b>

*CAPÍTULO VI. Inversións reais*

Á realización de inversións reais asígnanse créditos que representan un incremento do 11,2% sobre o ano anterior.

O investimento en infraestruturas, novas e de reposición, absorbe a maior parte, un 53,0%, dos créditos deste capítulo. A investimentos novos e de reposición asociados ao funcionamento dos servizos destínase un 27%, e a investimentos de carácter inmaterial, entre os que se inclúen gastos como os das campañas sanitaria de vacinación e loita contra as drogodependencias, os destinados a formación do profesorado e a asignación de convenios de fomento e normalización da lingua galega, ou os dirixidos a promoción de produtos galegos, dedícase un 19,8%.

<b>CAPÍTULO VI. Inversións reais</b>						
<b>(orçamento homoxeneizado)</b>						
Distribución orgánica						
(Miles de euros)						
Seccións	2005	2006	Variac. 06 / 05		Valor Rel.	
			Importe	%	2005	2006
01 Parlamento	1.794	1.137	-657	-36,6	0,2	0,1
02 Consello de Contas	1.679	828	-851	-50,7	0,2	0,1
03 Consello da Cultura Galega	304	389	85	28,1	0,0	0,0
04 Presidencia da Xunta	30.918	31.389	471	1,5	3,6	3,3
05 Vicepresidencia da Igualdade e do Benestar	19.910	25.672	5.761	28,9	2,3	2,7
06 Cons. Presidencia, Admóns Públicas e Xustiza	28.083	30.855	2.771	9,9	3,3	3,2
07 Cons. Economía e Facenda	6.929	6.831	-98	-1,4	0,8	0,7
08 Cons. Polít. Territ., O.P. e Transportes	314.837	354.513	39.675	12,6	36,3	36,8
09 Cons. Educación e Ord. Universitaria	90.413	112.750	22.337	24,7	10,4	11,7
10 Cons. Innovación e Industria	37.127	29.905	-7.222	-19,5	4,3	3,1
11 Cons. Medio Rural	146.307	150.853	4.546	3,1	16,9	15,6
12 Cons. Cultura e Deporte	36.060	42.268	6.208	17,2	4,2	4,4
13 Cons. Sanidade	30.465	33.465	3.000	9,8	3,5	3,5
14 Cons. Pesca e Asuntos Marítimos	45.917	49.079	3.162	6,9	5,3	5,1
15 Cons. Medio Ambiente e Desenv. Sostible	49.692	52.010	2.318	4,7	5,7	5,4
16 Cons. Traballo	8.712	10.994	2.282	26,2	1,0	1,1
17 Cons. Vivenda e Solo	0	6.247	6.247		0,0	0,6
20 Consello Consultivo de Galicia	96	106	10	9,9	0,0	0,0
23 Gastos Diversas Consellerías	18.198	25.370	7.173	39,4	2,1	2,6
<b>TOTAL</b>	<b>867.442</b>	<b>964.659</b>	<b>97.217</b>	<b>11,2</b>	<b>100</b>	<b>100</b>

Cadro nº 41

**CAPÍTULO VI. Inversións reais**

Distribución económica		(Miles de euros)	
Artigos	2006	Valor Rel.	
		2006	
60 Inv. novo en infraestrut. e bens destin. ó uso xeral	470.251	48,7	
61 Inv. repos. en infraestr. e bens destin. ó uso xeral	40.986	4,2	
62 Inv. novo asociado ao funcionam. operativo dos serv.	207.424	21,5	
63 Inv. reposición asoci. ao funcion. operativo dos serv.	53.326	5,5	
64 Gastos en inversións de carácter inmaterial	190.798	19,8	
65 Infraestructura básica de apoio aos sist. product.	1.875	0,2	
<b>TOTAL</b>	<b>964.659</b>	<b>100</b>	

Cadro nº 42

**CAPÍTULO VI. Inversións reais**

Distribución funcional		(Miles de euros)	
Funcións	2006	Valor Rel.	
		2006	
11 Alta Dirección da Comunidade Autónoma	3.484	0,4	
12 Administración Xeral	23.736	2,5	
21 Seguridade Social e Protección Social	26.830	2,8	
23 Protección Civil e Seguridade	6.719	0,7	
24 Promoción do Emprego	8.723	0,9	
31 Sanidade	33.284	3,5	
32 Educación	117.449	12,2	
33 Vivenda e Urbanismo	29.973	3,1	
34 Políticas Ambientais	52.457	5,4	
35 Cultura	64.108	6,6	
36 Outros Servizos Comunitarios e Sociais	9.458	1,0	
41 Infraestructura Básica e do Transporte	330.787	34,3	
42 Outras Infraestructuras no Sector Primario	90.471	9,4	
43 Investigación Científica, Técnica e Aplicada	6.131	0,6	
44 Información Estatística Básica	1.113	0,1	
51 Actuacións Económicas Xerais	6.231	0,6	
52 Comercio	2.800	0,3	
53 Actividades Financeiras	25.971	2,7	
61 Agricultura, Gandaría e Pesca	98.265	10,2	
62 Industria	1.567	0,2	
63 Enerxía	860	0,1	
64 Minería	1.250	0,1	
65 Turismo	9.032	0,9	
71 Apoio á creación e ampliación de empresas	10.946	1,1	
72 Desenvolvemento Empresarial	3.015	0,3	
<b>TOTAL</b>	<b>964.659</b>	<b>100</b>	

Entre os proxectos de investimentos que se acometerán polos distintos departamentos con cargo a créditos deste exercicio, poden ser destacados pola súa importancia económica os seguintes:

*- Presidencia da Xunta*

Convenios con medios de comunicación .....	6.400.000 euros
Campañas de normalización lingüística.....	4.076.000 euros
Plan de promoción do sector audiovisual e multimedia .	2.804.757 euros
Asistencia, estudos e outras actuacións.....	2.498.202 euros
Cursos e actividades de formación.....	1.600.000 euros

*- Vicepresidencia da Igualdade e do Benestar*

Reformas, acondicionamento e melloras .....	3.264.000 euros
Obras e reparacións en centros.....	3.200.000 euros
Construción de centros.....	3.046.358 euros
Obra nova por mandato a SPI .....	3.005.060 euros

*- Consellería de Presidencia, Administracións Públicas e Xustiza*

Investimentos en equipamento informático .....	4.447.095 euros
Plan 112 SOS-Galicia .....	2.170.000 euros
Servizo de helicópteros e operadoras 112 SOS-Galicia..	2.167.681 euros
Informatización da Administración de xustiza .....	1.710.812 euros

*- Consellería de Economía e Facenda*

Obra nova por mandato a SPI .....	2.750.000 euros
-----------------------------------	-----------------

*- Consellería de Política Territorial Obras Públicas e Transportes*

Autovía Sarria-Nadela.....	28.698.916 euros
Conservación por contrata .....	24.974.768 euros
Autovía Ferrol-Vilalba .....	19.849.036 euros
Obra nova por mandato a SPI .....	17.440.000 euros
Mellora da rede de estradas.....	16.497.822 euros
Variante de Marín .....	15.033.547 euros

*- Consellería de Educación e Ordenación Universitaria*

Construcións encargadas a SPI .....	21.600.370 euros
Reparación, ampliacións e melloras.....	14.500.000 euros
Reparacións, ampliacións e mellora en ensinanza secundaria.....	12.900.000 euros
Adquisición material informático .....	8.000.000 euros

*- Consellería de Innovación e Industria*

Actuacións de difusión e promoción da sociedade da información .....	5.133.633 euros
Infraestrutura turística e bens de interese turístico.....	3.600.000 euros
Investimentos en I+D .....	2.501.571 euros

*- Consellería do Medio Rural*

Concentración parcelaria, obras conexas e servizos inherentes .....	14.551.481 euros
Infraestruturas de comunicación no medio rural.....	11.998.071 euros
Mellora nas dotacións do medio rural.....	10.450.000 euros
Programas sanitarios especiais.....	10.178.665 euros
Aluguer medios aéreos de extinción .....	8.398.711 euros

*- Consellería de Cultura e Deporte*

Obras en materia de patrimonio cultural.....	7.228.171 euros
Obra nova por mandato a SPI .....	3.606.060 euros
Convenio coa Deputación provincial de A Coruña.....	2.643.000 euros
Convenio coa Deputación provincial de Pontevedra .....	2.553.000 euros
Funcionamento do Centro Galego de Arte Comtemporáneo .....	1.983.016 euros

*- Consellería de Sanidade*

Programa galego de vacinación .....	11.272.773 euros
Programas poboacionais de cribado.....	3.119.919 euros
Programa de loita contra as drogodependencias .....	2.811.935 euros

*- Consellería de Pesca e Asuntos Marítimos*

Equipamentos portuarios.....	10.324.653 euros
Servizo de busca, salvamento e loita contra a contaminación	8.608.350 euros
“Leasing” helicópteros .....	6.300.000 euros
Promoción pública de produtos e investigación de mercados	3.014.704 euros
Equipamentos pesqueiros.....	1.895.928 euros

*- Consellería de Medio Ambiente e Desenvolvemento Sostible*

Tratamento dos residuos do Prestige.....	19.580.907 euros
Xestión integral de residuos urbanos e industriais.....	3.953.804 euros
Infraestruturas e mellora medioambiental.....	3.197.166 euros
Proxectos, estudos e inventarios do medio natural.....	2.075.000 euros
Meteogalicia, observación e predición meteorolóxica.....	1.548.083 euros
Estudos de avaliación ambiental. Rexistros e proxectos.	1.500.000 euros

*- Consellería de Traballo*

Centro de Novas Tecnoloxías .....	2.972.881 euros
Adquisicións.....	2.035.200 euros
Promoción da prevención de riscos laborais.....	1.507.000 euros

*- Consellería de Vivenda e Solo*

Oficinas de rehabilitación .....	2.000.000 euros
Estudos e proxectos.....	1.829.275 euros

*CAPÍTULO VII. Transferencias de capital*

A través deste capítulo, que experimenta un crecemento do 11,5% sobre o ano anterior, finánciase a realización de investimentos de interese público por parte doutros axentes, públicos ou privados, que asumen directamente a execución dos mesmos.

O principal receptor de transferencias de capital é o sector público, ao que se destinan o 56,5% dos créditos dispoñibles. Dentro del, o sector público empresarial da Comunidade Autónoma, os seus propios organismos autónomos, e as corporacións locais, teñen a maior participación, repartíndose as transferencias restantes entre as empresas privadas e as familias e institucións sen ánimo de lucro.

Cadro nº 43		<b>CAPÍTULO VII. Transferencias de capital</b>					
		<b>(orçamento homoxeneizado)</b>					
		Distribución orgánica					
		(Miles de euros)					
Seccións	2005	2006	Variac. 06 / 05		Valor Rela.		
			Importe	%	2005	2006	
01 Parlamento	34	34	0	0,0	0,0	0,0	
04 Presidencia da Xunta	21.008	18.423	-2.585	-12,3	1,9	1,5	
05 Vicepresidencia da Igualdade e do Benestar	15.831	17.036	1.204	7,6	1,4	1,4	
06 Cons. Presidencia, Admóns Públicas e Xustiza	13.643	23.782	10.139	74,3	1,2	1,9	
07 Cons. Economía e Facenda	93.380	101.092	7.712	8,3	8,4	8,1	
08 Cons. Polít. Territ., O.P. e Transportes	59.834	64.609	4.775	8,0	5,4	5,2	
09 Cons. Educación e Ord. Universitaria	19.991	29.627	9.636	48,2	1,8	2,4	
10 Cons. Innovación e Industria	176.405	204.996	28.591	16,2	15,8	16,4	
11 Cons. Medio Rural	263.201	293.096	29.896	11,4	23,6	23,5	
12 Cons. Cultura e Deporte	64.897	74.897	10.000	15,4	5,8	6,0	
13 Cons. Sanidade	1.633	1.633	0	0,0	0,1	0,1	
14 Cons. Pesca e Asuntos Marítimos	134.480	133.630	-850	-0,6	12,0	10,7	
15 Cons. Medio Ambiente e Desenv. Sostible	102.672	108.157	5.485	5,3	9,2	8,7	
16 Cons. Traballo	290	590	300	103,5	0,0	0,0	
17 Cons. Vivenda e Solo	68.858	77.967	9.108	13,2	6,2	6,3	
21 Transferencias a CC.LL.	62.764	90.229	27.465	43,8	5,5	7,2	
23 Gastos Diversas Consellerías	18.500	6.500	-12.000	-64,9	1,7	0,5	
<b>TOTAL</b>	<b>1.117.422</b>	<b>1.246.298</b>	<b>128.876</b>	<b>11,5</b>	<b>100</b>	<b>100</b>	

Cadro nº 44		<b>CAPÍTULO VII. Transferencias de capital</b>	
		Distribución económica	
		(Miles de euros)	
Artigos	2006	Valor Rela.	
		2006	
70 Á Administración do Estado	2.011		0,2
71 A OO.AA. da Comunidade Autónoma	181.049		14,5
73 A Fundacións públicas da C.A.	50.499		4,1
74 A empresas públicas e outros entes públicos	256.187		20,6
76 A Corporacións Locais	214.446		17,2
77 A empresas privadas	440.124		35,3
78 A familias e institucións sen fins de lucro	98.985		7,9
79 Ó exterior	2.998		0,2
<b>TOTAL</b>	<b>1.246.298</b>		<b>100</b>



Cadro nº 45

**CAPÍTULO VII. Transferencias de capital**

## Distribución funcional

(Miles de euros)

Funcións	2006	Valor Rel. 2006
11 Alta Dirección da Comunidade Autónoma	34	0,0
12 Administración Xeral	9.733	0,8
21 Seguridade Social e Protección Social	21.158	1,7
23 Protección Civil e Seguridade	14.049	1,1
24 Promoción do Emprego	290	0,0
31 Sanidade	1.633	0,1
32 Educación	29.627	2,4
33 Vivenda e Urbanismo	95.774	7,7
34 Políticas Ambientais	60.982	4,9
35 Cultura	78.797	6,3
36 Outros Servizos Comunitarios e Sociais	10.701	0,9
41 Infraestrutura Básica e do Transporte	93.977	7,5
42 Outras Infraestruturas no Sector Primario	15.062	1,2
43 Investigación Científica, Técnica e Aplicada	64.911	5,2
44 Información Estatística Básica	1.804	0,1
51 Actuacións Económicas Xerais	7.634	0,6
52 Comercio	22.477	1,8
53 Actividades Financeiras	6.500	0,5
61 Agricultura, Gandería e Pesca	271.763	21,8
62 Industria	5.158	0,4
63 Enerxía	20.723	1,7
64 Minaría	3.200	0,3
65 Turismo	33.272	2,7
71 Apoio á creación e ampliación de empresas	183.926	14,8
72 Desenvolvemento Empresarial	102.883	8,3
81 Transferencias a Entidades Locais	90.229	7,2
<b>TOTAL</b>	<b>1.246.298</b>	<b>100</b>

Desde outro punto de vista os programas que se engloban nas funcións de Agricultura, Gandería e Pesca, e de Apoio á creación e ampliación de empresas, son os que participan en maior medida nas transferencias deste capítulo, correspondendo paralelamente as maiores cuotas de xestión ás Consellerías de Medio Rural, de Innovación e Industria, e de Pesca e Asuntos Marítimos.

As transferencias de capital máis destacables por razón do seu importe, agrupadas por departamentos, son as seguintes:

*- Presidencia da Xunta*

Transferencia de capital a CRTVG .....	8.549.472 euros
Mellora e infraestrutura de centros .....	2.744.733 euros
Axudas á cooperación no exterior.....	2.445.445 euros

*- Vicepresidencia da Igualdade e do Benestar*

Subvencións e convenios con centros socioculturais, infantís e xuvenís .....	9.152.593 euros
Axudas a corporacións locais para construcións e equipamentos .....	1.307.832 euros
Plan necesidades servizos sociais. Discapacitados .....	1.306.170 euros

*- Consellería de Presidencia, Administracións Públicas e Xustiza*

Servizo de emerxencia contraincendios.....	14.049.271 euros
Mellora das casas dos concellos. Convocatoria 2006 .....	2.584.643 euros
Mellora das casas dos concellos. Orde do 22 de abril .....	1.400.355 euros

*- Consellería de Economía e Facenda*

Transferencias ao IGAPE.....	54.881.748 euros
Apoio a empresas comerciais, industriais e de servizos	31.607.388 euros
Transferencias de capital ao CIXTEC.....	5.546.320 euros

*- Consellería de Política Territorial, Obras Públicas e Transportes*

Transferencias a Portos de Galicia.....	29.160.544 euros
Convenio ADIF-Fomento .....	13.755.000 euros
Axudas para actuacións de entorno urbanos. concellos de Vigo e Nigrán.....	7.929.651 euros
Axudas para equipamentos de entornos urbanos .....	3.000.000 euros

*-Consellería de Educación e Ordenación Universitaria*

Convenios coas universidades.....	12.380.850 euros
Consolidación das unidades de I+D e desenvolvemento da función de transferencia .....	7.847.874 euros
Ás universidades RAM .....	5.048.502 euros

*- Consellería de Innovación e Industria*

Apoio á innovación en tecnoloxías en proceso .....	19.496.275 euros
Proxectos, infraestrutura de investigación pública en I+D	17.679.141 euros
Financiamento da Sociedade de Imaxe e Promoción	
Turística de Galicia .....	15.687.692 euros
Enerxías tradicionais. Electricidade e II fase de	
gasificación .....	12.213.000 euros
I+D Empresas Medida 2.2 .....	12.407.080 euros
Colaboración con empresas privadas para I+D.....	11.355.676 euros
Desenvolvemento das tecnoloxías da información e das	
telecomunicacións .....	9.000.000 euros
Desenvolvemento da sociedade da información .....	6.627.906 euros

*- Consellería do Medio Rural*

Transferencias de capital ao Fondo Galego de Garantía	
Agraria .....	55.413.782 euros
Axudas a explotacións e cooperativas. R. D. 613/2001 .....	38.985.739 euros
Apoio á industrialización e á comercialización .....	37.584.280 euros
Cese anticipado na actividade agraria .....	15.768.925 euros
Mellora da eficiencia das explotacións gandeiras.....	15.333.333 euros
Potenciación da agricultura e gandería respectuosa co	
ambiente .....	15.010.510 euros
Ordenación de producións e mercados agrarios.....	8.400.000 euros
Programa de mellora gandeira .....	7.120.310 euros
Axudas forestación terras agrícolas .....	7.057.696 euros
Incentivos na actividade agraria.....	6.500.000 euros

*- Consellería de Cultura e Deporte*

Transferencia á Fundación Cidade da Cultura .....	48.000.000 euros
Transferencia ó Consorcio da Cidade de Santiago .....	6.490.932 euros
Axudas á produción cinematográfica e videográfica .....	5.000.000 euros
Transferencia ao IGAEM.....	4.444.959 euros
Construcións e equipamentos. Concellos.....	3.802.700 euros
Subvencións a concellos para infraestruturas deportivas...	2.260.597 euros

*- Consellería de Pesca e Asuntos Marítimos*

Axudas á transformación e conservación de produtos do mar .....	34.909.758 euros
Axudas á acuicultura e aos cultivos mariños .....	30.163.772 euros
Axudas á comercialización de produtos do mar .....	15.901.968 euros
Axudas ao desguace de buques pesqueiros.....	13.685.312 euros
Axudas á renovación da flota pesqueira.....	9.020.371 euros
Axudas á renovación da flota pesqueira. Modernización dos buques.....	5.852.546 euros

*- Consellería de Medio Ambiente e Desenvolvemento Sostible*

Transferencias á Augas de Galicia.....	86.619.288 euros
Hidrocarburos. Tramo autonómico .....	10.484.480 euros
Mellora dos entornos ambientais de eido municipal.....	5.111.021 euros

*- Consellería de Vivenda e Solo*

Axudas de rehabilitación e reconstrución de vivendas situadas no medio rural .....	14.206.255 euros
Axudas Plan cuatrienal de vivenda e solo. Financiamento autonómico.....	12.024.039 euros
Axudas de rehabilitación e reconstrución de vivendas situadas no medio rural .....	14.206.255 euros
Axudas Plan cuatrienal de vivenda e solo. Financiamento estatal .....	8.491.461 euros
Achegas a concellos mediante convenios de colaboración	8.397.003 euros

*- Transferencias a Corporacións Locais*

Fondo de Cooperación Local .....	79.154.411 euros
----------------------------------	------------------

## CAPÍTULO VIII. Activos financeiros

O gasto destinado á adquisición de activos financeiros diminúe un 5,9% respecto ao exercicio anterior. A maior parte dos créditos orzados destínanse á aportación ao capital da Compañía de Radiotelevisión de Galicia, por importe 95,3 millóns de euros, e ás aportacións a fundacións de I+D e en favor dos Institutos Feriais de Vigo e da Coruña, así como á participación na ampliación de capital de SOGAMA.

<b>CAPÍTULO VIII. Activos financeiros (orçamento homoxeneizado)</b>							
Distribución orgánica							
Cadro nº 46							
(Miles de euros)							
Seccións	2005	2006	Variac. 06 / 05		Valor Rela.		
			Importe	%	2005	2006	
01 Parlamento	118	118	0	0,0	0,1	0,1	
02 Consello de Contas	36	36	0	0,0	0,0	0,0	
04 Presidencia da Xunta	89.876	95.269	5.393	6,0	79,9	90,1	
07 Cons. Economía e Facenda	750	587	-163	-21,8	0,7	0,6	
10 Cons. Innovación e Industria	8.705	7.878	-826	-9,5	7,8	7,4	
15 Cons. Medio Ambiente e Desenv. Sostible	0	1.864	1.864		0,0	1,8	
21 Transferencias a CC.LL.	1.138	0	-1.138	-100,0	1,0	0,0	
23 Gastos Diversas Consellerías	11.800	0	-11.800	-100,0	10,5	0,0	
<b>TOTAL</b>	<b>112.423</b>	<b>105.752</b>	<b>-6.671</b>	<b>-5,9</b>	<b>100</b>	<b>100</b>	

<b>CAPÍTULO VIII. Activos financeiros</b>		
Cadro nº 47		
Distribución económica		
(Miles de euros)		
Artigos	2006	Valor Rela.
		2006
82 Concesión de préstamos ó sector público	0	
83 Concesión de préstamos fóra do sector público	154	0,1
85 Adquisición de accións dentro do sector público	97.133	91,8
86 Adquisición de accións fóra do sector público	587	0,6
87 Achega ó capital de fundacións	7.878	7,4
<b>TOTAL</b>	<b>105.752</b>	<b>100</b>

**CAPÍTULO VIII. Activos financeiros**

Cadro nº 48

## Distribución funcional

(Miles de euros)

Funcións	2006	Valor Rel.	
		2006	
11 Alta Dirección da Comunidade Autónoma	154	0,1	
34 Políticas Ambientais	1.864	1,8	
36 Outros Servizos Comunitarios e Sociais	95.269	90,1	
43 Investigación Científica, Técnica e Aplicada	2.000	1,9	
51 Actuacións Económicas Xerais		0,0	
52 Comercio	5.843	5,5	
53 Actividades Financeiras		0,0	
62 Industria	35	0,0	
72 Desenvolvemento Empresarial	587	0,6	
81 Transferencias a Entidades Locais		0,0	
<b>TOTAL</b>	<b>105.752</b>	<b>100</b>	

*CAPÍTULO IX. Pasivos financeiros*

Os créditos deste capítulo figuran incluídos na sección 22 e están destinados a facer fronte aos gastos de amortización da débeda da Comunidade Autónoma, que neste exercicio resultan algo inferiores aos do exercicio anterior en función das conveniencias da xestión do servizo da débeda e do calendario de vencementos existente.

**CAPÍTULO IX. Pasivos financeiros**

Seccións	Distribución orgánica		(Miles de euros)			
	2005	2006	Variac. 06 / 05		Valor Rel.	
			Importe	%	2005	2006
22 Débeda Pública	386.531	374.068	-12.463	-3,2	100,0	100,0
<b>TOTAL</b>	<b>386.531</b>	<b>374.068</b>	<b>-12.463</b>	<b>-3,2</b>	<b>100</b>	<b>100</b>

**CAPÍTULO IX. Pasivos financeiros**

Cadro nº 50

Distribución económica		
(Miles de euros)		
Artigos	2006	Valor Rel.
		2006
95 Amortización de débeda pública e préstamos	374.068	100,0
<b>TOTAL</b>	<b>374.068</b>	<b>100</b>

**CAPÍTULO IX. Pasivos financeiros**

Cadro nº 51

Distribución funcional		
(Miles de euros)		
Funcións	2006	Valor Rel.
		2006
91 Débeda Pública	374.068	100,0
<b>TOTAL</b>	<b>374.068</b>	<b>100</b>

## 2.2 DETALLE DA CLASIFICACIÓN ECONÓMICA DAS SECCIÓN PRESUPOSTARIAS

Os cadros que se inclúen a continuación pretenden facilitar unha información máis detallada dos orzamentos de gastos das diferentes seccións orzamentarias desde a perspectiva da clasificación económica. As importantes modificacións introducidas na estrutura orgánica dos departamentos da Xunta de Galicia, á que nos temos referido no comentario que serve de introducción aos orzamentos da Administración Xeral, non permite unha comparación inmediata co exercicio anterior. No obstante, con carácter indicativo tratouse de homoxeneizar os datos do exercicio 2005, a nivel de capítulo económico e de sección, a fin de facilitar o análise da evolución orzamentaria.

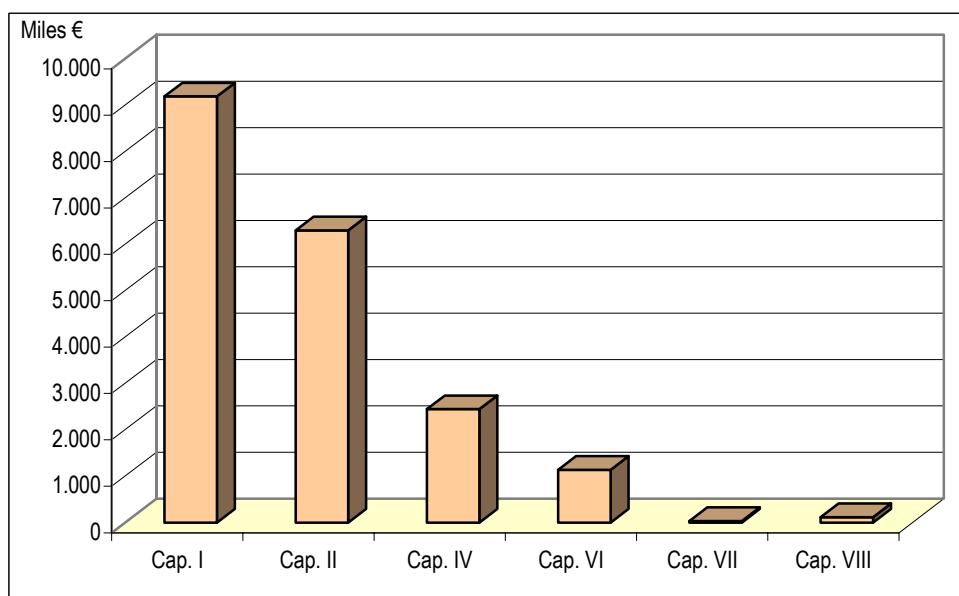
Orzamento homoxeneizado de gastos da Administración Xeral  
 Cadro nº 52

**SECCIÓN 01. Parlamento**

(Miles de euros)

Capítulos	2005	2006	Variac. 06 / 05		Valor Rel.	
			Importe	%	2005	2006
I Gastos de persoal	8.436	9.184	749	8,9	46,5	47,8
II Gastos en bens correntes e servizos	5.815	6.299	485	8,3	32,1	32,8
IV Transferencias correntes	1.941	2.442	501	25,8	10,7	12,7
<b>TOTAL OPERACIÓNS CORRENTES</b>	<b>16.192</b>	<b>17.925</b>	<b>1.733</b>	<b>10,7</b>	<b>89,3</b>	<b>93,3</b>
VI Investimentos reais	1.794	1.137	-656	-36,6	9,9	5,9
VII Transferencias de capital	34	34	0	0,0	0,1	0,2
VIII Activos financeiros	118	118	0	0,0	0,7	0,6
<b>TOTAL OPERACIÓNS DE CAPITAL</b>	<b>1.946</b>	<b>1.289</b>	<b>-656</b>	<b>-33,8</b>	<b>10,7</b>	<b>6,7</b>
<b>TOTAL</b>	<b>18.138</b>	<b>19.214</b>	<b>1.077</b>	<b>5,9</b>	<b>100</b>	<b>100</b>

Gráfico nº 4





## Detalle das aplicacións

Cadro nº 53

**Sección 01 : Parlamento**

Operacións Correntes		2006
<b>Capítulo I</b>	<b>Gastos de persoal</b>	<b>9.184.298</b>
Artigo	10 Altos cargos e delegados	2.646.200
	11 Persoal eventual de gabinete	906.600
	12 Funcionarios	3.819.410
	13 Laborais	22.300
	15 Incentivos ao rendemento	78.072
	16 Cotas, prest. e gastos soc. cargo empregador	1.711.716
<b>Capítulo II</b>	<b>Gastos en bens correntes e servizos</b>	<b>6.298.519</b>
Artigo	20 Alugamentos e canons	247.300
	21 Reparacións, mantemento e conservación	308.548
	22 Material, subministracións e outros	3.802.484
	23 Indemnizacións por razóns do servizo	1.845.000
	27 Publicacións	95.187
<b>Capítulo IV</b>	<b>Transferencias correntes</b>	<b>2.441.982</b>
Artigo	44 A sociedades públicas e outros entes públicos	50.000
	48 A familias e institucións sen fins de lucro	2.391.982
<b>Operacións de Capital</b>		
<b>Capítulo VI</b>	<b>Investimentos Reais</b>	<b>1.136.975</b>
Artigo	62 Inv. novo asoci. ao func. operativo dos serv.	810.975
	63 Inv. repos. asoci. ao func. operativo dos serv.	300.000
	64 Gastos en investimentos de carácter inmaterial	26.000
<b>Capítulo VII</b>	<b>Transferencias de capital</b>	<b>34.055</b>
Artigo	78 A familias e institucións sen fins de lucro	34.055
<b>Capítulo VIII</b>	<b>Activos financeiros</b>	<b>118.000</b>
Artigo	83 Concesión de préstamos fora do sector público	118.000

## Orzamento homoxeneizado de gastos da Administración Xeral

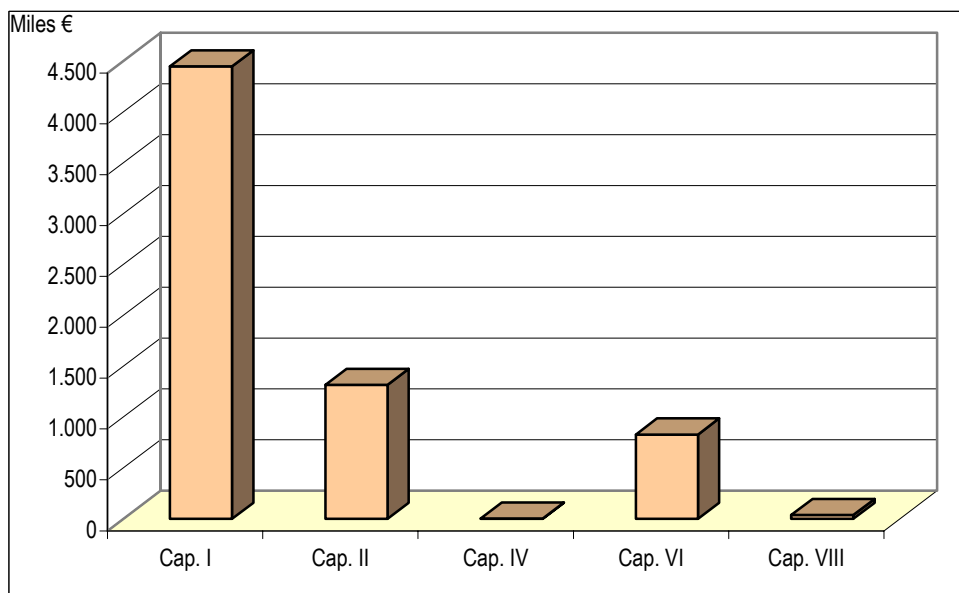
## SECCIÓN 02. Consello de Contas

Cadro nº 54

(Miles de euros)

Capítulos	2005	2006	Variac. 06 / 05		Valor Relat.	
			Importe	%	2005	2006
I Gastos de persoal	4.171	4.447	275	6,6	58,7	67,1
II Gastos en bens correntes e servizos	1.220	1.316	96	7,9	17,2	19,9
IV Transferencias correntes	3	3	0	0,0	-0,1	0,0
<b>TOTAL OPERACIÓNS CORRENTES</b>	<b>5.394</b>	<b>5.765</b>	<b>372</b>	<b>6,9</b>	<b>75,9</b>	<b>87,0</b>
VI Investimentos reais	1.679	828	-851	-50,7	23,6	12,5
VIII Activos financeiros	36	36	0	0,0	0,5	0,5
<b>TOTAL OPERACIÓNS DE CAPITAL</b>	<b>1.715</b>	<b>864</b>	<b>-851</b>	<b>-49,6</b>	<b>24,1</b>	<b>13,0</b>
<b>TOTAL</b>	<b>7.109</b>	<b>6.629</b>	<b>-480</b>	<b>-6,8</b>	<b>100</b>	<b>100</b>

Gráfico nº 5



## Detalle das aplicacións

Cadro nº 55

**Sección 02 : Consello de Contas**

<b>Operacións Correntes</b>		<b>2006</b>
<i>Capítulo I</i>	<b>Gastos de persoal</b>	<b>4.446.575</b>
Artigo	10 Altos cargos e delegados	419.662
	11 Persoal eventual de gabinete	232.769
	12 Funcionarios	2.531.537
	13 Laborais	223.221
	15 Incentivos ao rendemento	308.657
	16 Cotas, prest. e gastos soc. cargo empregador	730.729
<i>Capítulo II</i>	<b>Gastos en bens correntes e servizos</b>	<b>1.316.044</b>
Artigo	20 Alugamentos e canons	57.689
	21 Reparacións, mantemento e conservación	255.623
	22 Material, subministracións e outros	867.639
	23 Indemnizacións por razóns do servizo	119.616
	27 Publicacións	15.477
<i>Capítulo IV</i>	<b>Transferencias correntes</b>	<b>2.705</b>
Artigo	49 Ó exterior	2.705
<b>Operacións de Capital</b>		
<i>Capítulo VI</i>	<b>Investimentos Reais</b>	<b>827.893</b>
Artigo	62 Inv. novo asoci. ao func. operativo dos serv.	680.645
	63 Inv. repos. asoci. ao func. operativo dos serv.	147.248
<i>Capítulo VIII</i>	<b>Activos financeiros</b>	<b>36.061</b>
Artigo	83 Concesión de préstamos fora do sector público	36.061

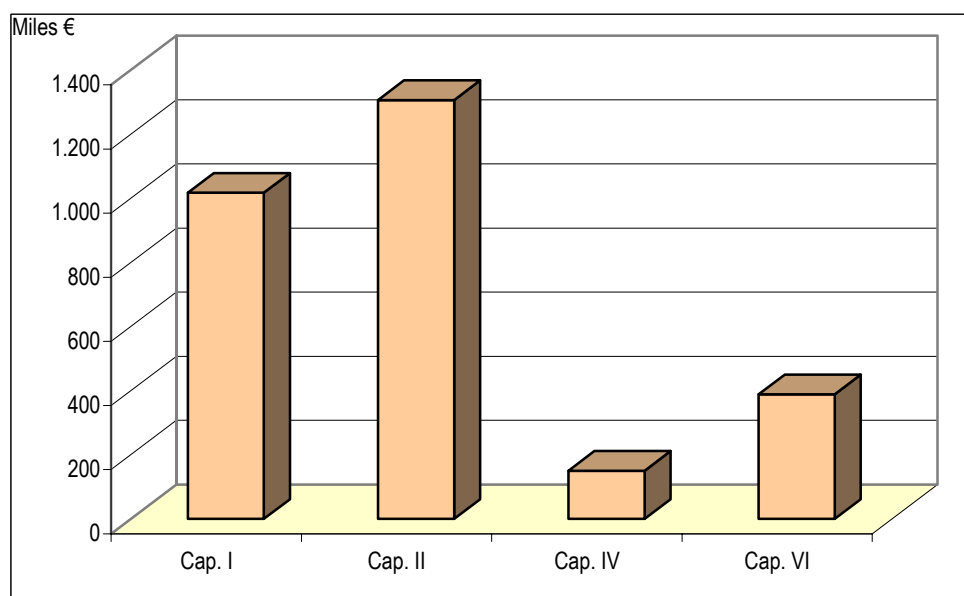
Cadro nº 56 Orzamento homoxeneizado de gastos da Administración Xeral

**SECCIÓN 03. Consello da Cultura Galega**

(Miles de euros)

Capítulos	2005	2006	Variac. 06 / 05		Valor Relat.	
			Importe	%	2005	2006
I Gastos de persoal	782	1.018	236	30,1	32,1	35,5
II Gastos en bens correntes e servizos	1.199	1.307	108	9,0	49,2	45,6
IV Transferencias correntes	151	150	-1	-0,5	6,3	5,2
<b>TOTAL OPERACIÓNS CORRENTES</b>	<b>2.132</b>	<b>2.475</b>	<b>343</b>	<b>16,1</b>	<b>87,5</b>	<b>86,4</b>
VI Investimentos reais	304	389	86	28,1	12,5	13,6
<b>TOTAL OPERACIÓNS DE CAPITAL</b>	<b>304</b>	<b>389</b>	<b>86</b>	<b>28,1</b>	<b>12,5</b>	<b>13,6</b>
<b>TOTAL</b>	<b>2.435</b>	<b>2.864</b>	<b>428</b>	<b>17,6</b>	<b>100</b>	<b>100</b>

Gráfico nº 6



## Detalle das aplicacións

Cadro nº 57

**Sección 03 : Consello da Cultura Galega**

Operacións Correntes		2006
<i>Capítulo I</i>	<b>Gastos de persoal</b>	<b>1.017.940</b>
Artigo	13 Laborais	772.238
	16 Cotas, prest. e gastos soc. cargo empregador	245.702
<i>Capítulo II</i>	<b>Gastos en bens correntes e servizos</b>	<b>1.306.668</b>
Artigo	20 Alugamentos e canons	43.470
	21 Reparacións, mantemento e conservación	45.243
	22 Material, subministracións e outros	1.063.219
	23 Indemnizacións por razóns do servizo	154.736
<i>Capítulo IV</i>	<b>Transferencias correntes</b>	<b>150.000</b>
Artigo	48 A familias e institucións sen fins de lucro	150.000
Operacións de Capital		
<i>Capítulo VI</i>	<b>Investimentos Reais</b>	<b>388.650</b>
Artigo	62 Inv. novo asoci. ao, func. operativo dos serv.	138.650
	64 Gastos en investimentos de carácter inmaterial	250.000

## Orzamento homoxeneizado de gastos da Administración Xeral

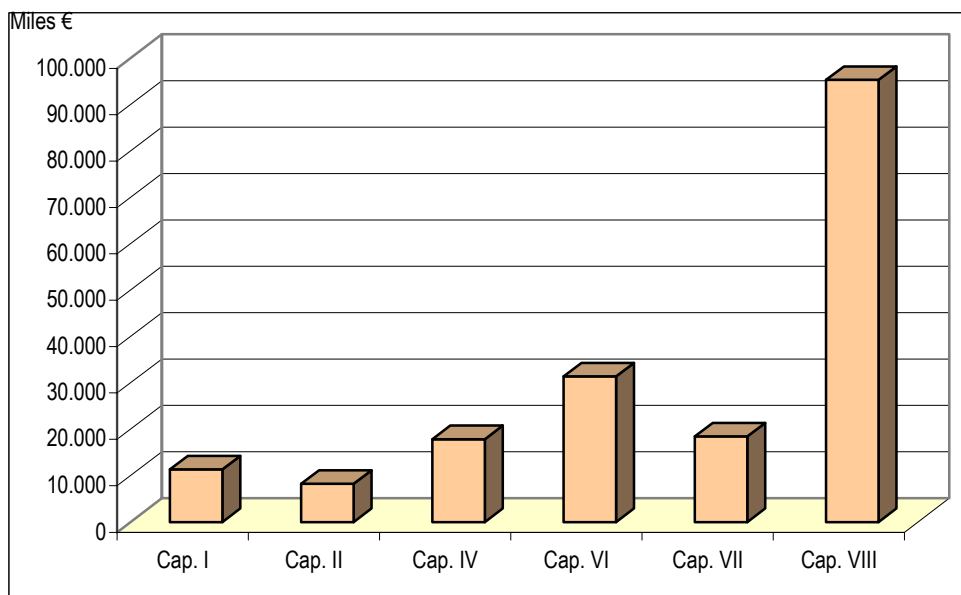
Cadro nº 58

**SECCIÓN 04. Presidencia da Xunta**

(Miles de euros)

Capítulos	2005	2006	Variac. 06 / 05		Valor Relat.	
			Importe	%	2005	2006
I Gastos de persoal	10.099	11.343	1.244	12,3	5,8	6,2
II Gastos en bens correntes e servizos	6.883	8.246	1.363	19,8	3,9	4,5
IV Transferencias correntes	16.418	17.843	1.425	8,7	9,4	9,8
<b>TOTAL OPERACIÓNS CORRENTES</b>	<b>33.400</b>	<b>37.431</b>	<b>4.032</b>	<b>12,1</b>	<b>19,1</b>	<b>20,5</b>
VI Investimentos reais	30.918	31.389	471	1,5	17,6	17,2
VII Transferencias de capital	21.008	18.423	-2.585	-12,3	12,0	10,2
VIII Activos financeiros	89.876	95.269	5.393	6,0	51,3	52,2
<b>TOTAL OPERACIÓNS DE CAPITAL</b>	<b>141.802</b>	<b>145.081</b>	<b>3.278</b>	<b>2,3</b>	<b>80,9</b>	<b>79,5</b>
<b>TOTAL</b>	<b>175.202</b>	<b>182.512</b>	<b>7.310</b>	<b>4,2</b>	<b>100</b>	<b>100</b>

Gráfico nº 7



## Detalle das aplicacións

Cadro nº 59

**Sección 04 : Presidencia da Xunta**

Operacións Correntes		2006
<b>Capítulo I</b>	<b>Gastos de persoal</b>	<b>11.342.663</b>
Artigo	10 Altos cargos e delegados	639.370
	11 Persoal eventual de gabinete	2.073.740
	12 Funcionarios	6.094.951
	13 Laborais	467.392
	16 Cotas, prest. e gastos soc. cargo empregador	2.067.210
<b>Capítulo II</b>	<b>Gastos en bens correntes e servizos</b>	<b>8.245.540</b>
Artigo	20 Alugamentos e canons	30.389
	21 Reparacións, mantemento e conservación	144.677
	22 Material, subministracións e outros	7.364.849
	23 Indemnizacións por razóns do servizo	650.625
	27 Publicacións	55.000
<b>Capítulo IV</b>	<b>Transferencias correntes</b>	<b>17.842.907</b>
Artigo	43 A fundacións públicas da Comunidade Autónoma	1.929.383
	44 A sociedades públicas e outros entes públicos	1.327.484
	46 A Corporacións Locais	800.000
	47 A empresas privadas	2.016.645
	48 A familias e institucións sen fins de lucro	8.371.774
	49 Ó exterior	3.397.621
<b>Operacións de Capital</b>		
<b>Capítulo VI</b>	<b>Investimentos Reais</b>	<b>31.388.897</b>
Artigo	60 Inv. novo en infr. e bens destin. ao uso xeral	6.102.970
	62 Inv. novo asoci. ao func. operativo dos serv.	1.207.029
	63 Inv. repos. asoci. ao func. operativo dos serv.	103.000
	64 Gastos en investimentos de carácter inmaterial	23.975.898
<b>Capítulo VII</b>	<b>Transferencias de capital</b>	<b>18.423.102</b>
Artigo	73 A fundacións públicas da Comunidade Autónoma	170.000
	74 A sociedades públicas e outros entes públicos	9.432.320
	76 A Corporacións Locais	2.201.194
	77 A empresas privadas	320.195
	78 A familias e institucións sen fins de lucro	3.441.074
	79 Ao exterior	2.858.319
<b>Capítulo VIII</b>	<b>Activos financeiros</b>	<b>95.268.531</b>
Artigo	85 Adquisición de accións dentro do sector público	95.268.531

## Orzamento homoxeneizado de gastos da Administración Xeral

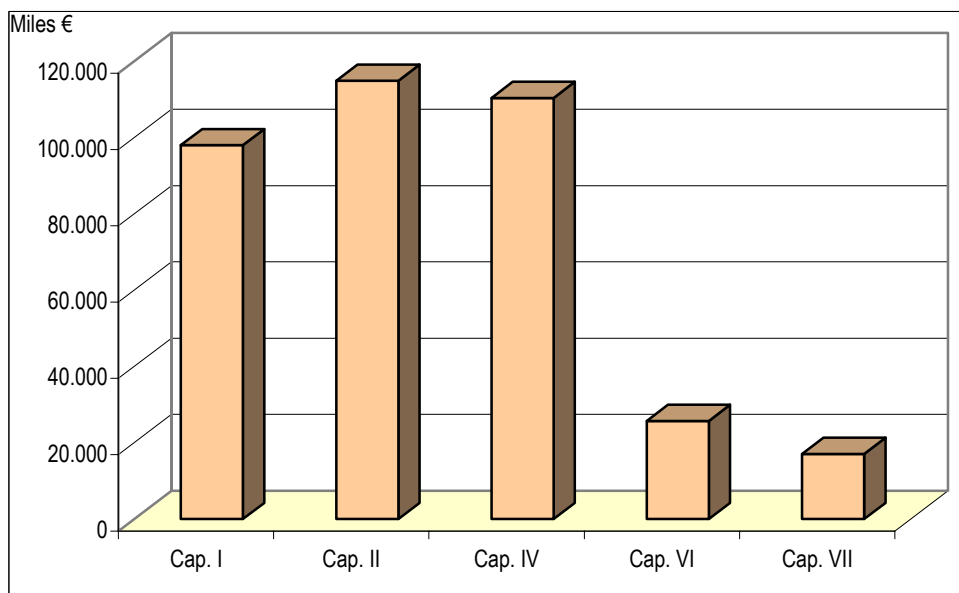
Cadro nº 60

**SECCIÓN 05. Vicepresidencia da Igualdade e do Benestar**

(Miles de euros)

Capítulos	2005	2006	Variac. 06 / 05		Valor Rel.	
			Importe	%	2005	2006
I Gastos de persoal	91.386	97.952	6.565	7,2	27,9	26,8
II Gastos en bens correntes e servizos	97.226	114.820	17.594	18,1	29,7	31,4
IV Transferencias correntes	102.741	110.395	7.654	7,5	31,4	30,2
<b>TOTAL OPERACIÓNS CORRENTES</b>	<b>291.353</b>	<b>323.168</b>	<b>31.814</b>	<b>10,9</b>	<b>89,1</b>	<b>88,3</b>
VI Investimentos reais	19.910	25.672	5.761	28,9	6,1	7,0
VII Transferencias de capital	15.831	17.036	1.204	7,6	4,7	4,7
<b>TOTAL OPERACIÓNS DE CAPITAL</b>	<b>35.742</b>	<b>42.707</b>	<b>6.966</b>	<b>19,5</b>	<b>10,9</b>	<b>11,7</b>
<b>TOTAL</b>	<b>327.095</b>	<b>365.875</b>	<b>38.780</b>	<b>11,9</b>	<b>100</b>	<b>100</b>

Gráfico nº 8





## Detalle das aplicacións

Cadro nº 61

**Sección 05 : Vicepresidencia da Igualdade e do Benestar**

<b>Operacións Correntes</b>		<b>2006</b>
<i>Capítulo I</i>	<b>Gastos de persoal</b>	<b>97.951.899</b>
Artigo	10 Altos cargos e delegados	535.291
	11 Persoal eventual de gabinete	500.000
	12 Funcionarios	14.792.220
	13 Laborais	62.694.332
	16 Cotas, prest. e gastos soc. cargo empregador	19.430.056
<i>Capítulo II</i>	<b>Gastos en bens correntes e servizos</b>	<b>114.820.009</b>
Artigo	20 Alugamentos e canons	78.800
	21 Reparacións, mantemento e conservación	2.593.844
	22 Material, subministracións e outros	65.608.233
	23 Indemnizacións por razóns do servizo	414.819
	26 Servizos sociais concertados	46.124.313
<i>Capítulo IV</i>	<b>Transferencias correntes</b>	<b>110.395.387</b>
Artigo	40 Á Administración do Estado	36.000
	41 A OO.AA. da Comunidade Autónoma	10.425.557
	43 A fundacións públicas da Comunidade Autónoma	217.275
	44 A sociedades públicas e outros entes públicos	1.404.551
	46 A Corporacións Locais	28.953.326
	47 A empresas privadas	1.504.870
	48 A familias e institucións sen fins de lucro	67.853.808
<b>Operacións de Capital</b>		
<i>Capítulo VI</i>	<b>Investimentos Reais</b>	<b>25.671.642</b>
Artigo	62 Inv. novo asociado ao funcionamento operativo dos serv.	12.275.058
	63 Inv. reposición asociado ao funcionamento operativo dos serv.	7.089.000
	64 Gastos en investimentos de carácter inmaterial	6.307.584
<i>Capítulo VII</i>	<b>Transferencias de capital</b>	<b>17.035.816</b>
Artigo	76 A Corporacións Locais	14.502.652
	78 A familias e institucións sen fins de lucro	2.533.164

## Orzamento homoxeneizado de gastos da Administración Xeral

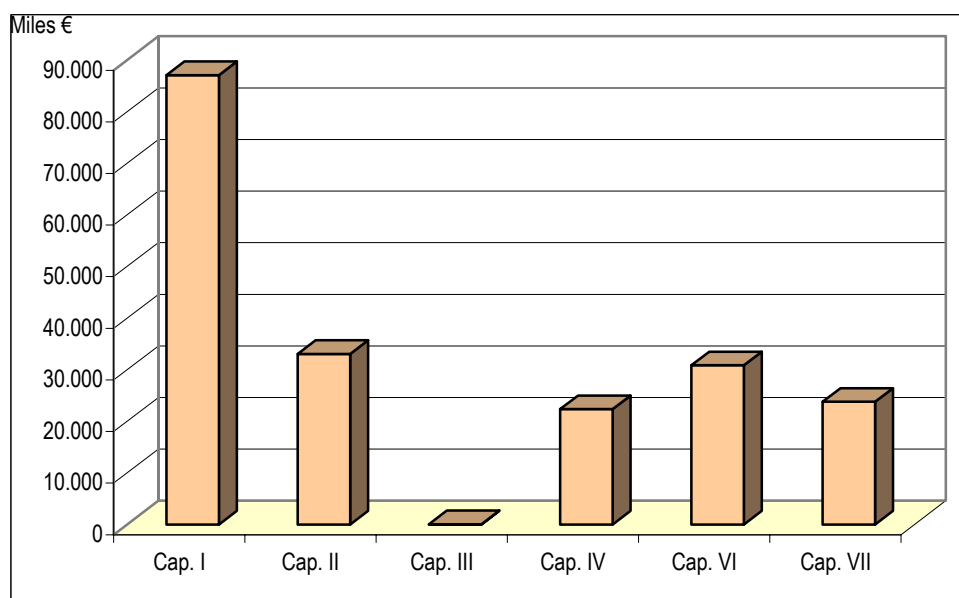
Cadro nº 62

**SECCIÓN 06. Cons. de Presidencia, Administracións Públicas e Xustiza**

(Miles de euros)

Capítulos	2005	2006	Variac. 06 / 05		Valor Relac.	
			Importe	%	2005	2006
I Gastos de persoal	79.335	87.097	7.762	9,8	44,0	44,2
II Gastos en bens correntes e servizos	39.274	33.061	-6.214	-15,8	21,8	16,8
III Gastos financeiros	66	54	-12	-17,6	0,0	0,0
IV Transferencias correntes	19.820	22.343	2.522	12,7	11,0	11,2
<b>TOTAL OPERACIÓNS CORRENTES</b>	<b>138.496</b>	<b>142.555</b>	<b>4.060</b>	<b>2,9</b>	<b>76,8</b>	<b>72,3</b>
VI Invetimentos reais	28.083	30.855	2.771	9,9	15,6	15,6
VII Transferencias de capital	13.643	23.782	10.140	74,3	7,6	12,1
<b>TOTAL OPERACIÓNS DE CAPITAL</b>	<b>41.726</b>	<b>54.637</b>	<b>12.911</b>	<b>30,9</b>	<b>23,2</b>	<b>27,7</b>
<b>TOTAL</b>	<b>180.222</b>	<b>197.193</b>	<b>16.971</b>	<b>9,4</b>	<b>100</b>	<b>100</b>

Gráfico nº 9



## Detalle das aplicacións

Cadro nº 63

**Sección 06 : Cons. de Presidencia, Administracións Públicas e Xustiza**

Operacións Correntes		2006
<b>Capítulo I</b>	<b>Gastos de persoal</b>	<b>87.097.379</b>
Artigo	10 Altos cargos e delegados	693.155
	11 Persoal eventual de gabinete	482.576
	12 Funcionarios	63.489.310
	13 Laborais	7.357.723
	14 Outro persoal	202.361
	15 Incentivos ao rendemento	1.179.817
	16 Cotas, prest. e gastos soc. cargo empregador	13.692.437
<b>Capítulo II</b>	<b>Gastos en bens correntes e servizos</b>	<b>33.061.303</b>
Artigo	20 Alugamentos e canons	823.786
	21 Reparacións, mantemento e conservación	6.211.509
	22 Material, subministracións e outros	25.029.735
	23 Indemnizacións por razóns do servizo	821.273
	27 Publicacións	175.000
<b>Capítulo III</b>	<b>Gastos financeiros</b>	<b>54.372</b>
Artigo	35 Xuros de demora e outros gastos financeiros	54.372
<b>Capítulo IV</b>	<b>Transferencias correntes</b>	<b>22.343.100</b>
Artigo	41 A OO.AA. da Comunidade Autónoma	5.827.130
	43 A fundacións públicas da Comunidade Autónoma	48.082
	44 A sociedades públicas e outros entes públicos	86.570
	46 A Corporacións Locais	1.321.613
	48 A familias e institucións sen fins de lucro	15.059.705
<b>Operacións de Capital</b>		
<b>Capítulo VI</b>	<b>Investimentos Reais</b>	<b>30.854.708</b>
Artigo	62 Inv. novo asociado ao funcionamento dos serv.	21.428.545
	63 Inv. reposición asociado ao funcionamento dos serv.	1.975.906
	64 Gastos en investimentos de carácter inmaterial	7.450.257
<b>Capítulo VII</b>	<b>Transferencias de capital</b>	<b>23.781.971</b>
Artigo	71 A OO.AA. da Comunidade Autónoma	895.893
	76 A Corporacións Locais	22.110.022
	78 A familias e institucións sen fins de lucro	776.056

## Orzamento homoxeneizado de gastos da Administración Xeral

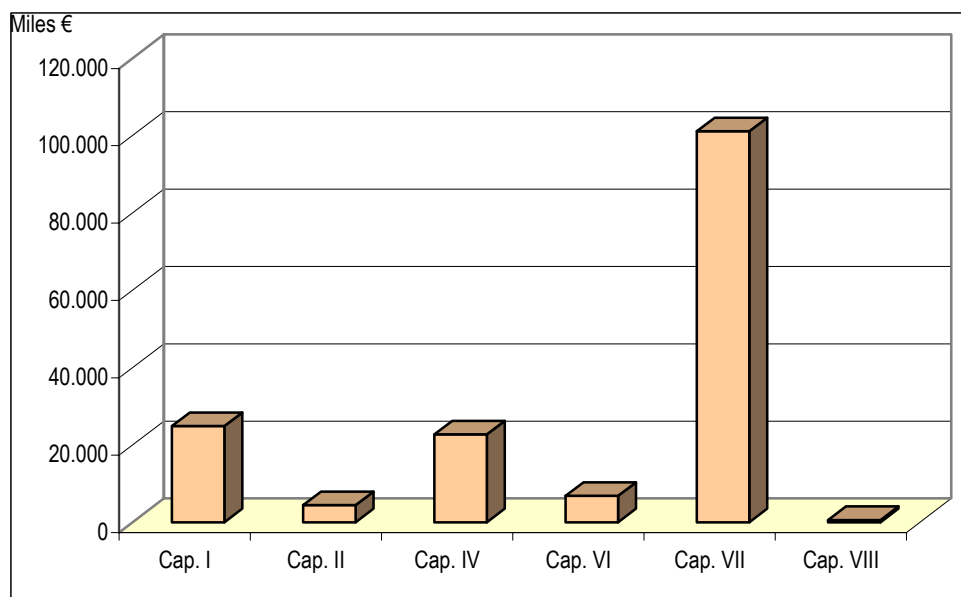
Cadro nº 64

**SECCIÓN 07. Cons. de Economía e Facenda**

(Miles de euros)

Capítulos	2005	2006	Variac. 06 / 05		Valor Relat.	
			Importe	%	2005	2006
I Gastos de persoal	23.908	24.844	937	3,9	15,9	15,5
II Gastos en bens correntes e servizos	4.202	4.433	231	5,5	2,8	2,8
IV Transferencias correntes	20.989	22.707	1.717	8,2	14,0	14,1
<b>TOTAL OPERACIÓNS CORRENTES</b>	<b>49.099</b>	<b>51.984</b>	<b>2.885</b>	<b>5,9</b>	<b>32,7</b>	<b>32,4</b>
VI Investimentos reais	6.929	6.831	-98	-1,4	4,6	4,3
VII Transferencias de capital	93.380	101.092	7.712	8,3	62,2	63,0
VIII Activos financeiros	750	587	-163	-21,8	0,5	0,4
<b>TOTAL OPERACIÓNS DE CAPITAL</b>	<b>101.059</b>	<b>108.509</b>	<b>7.450</b>	<b>7,4</b>	<b>67,3</b>	<b>67,6</b>
<b>TOTAL</b>	<b>150.158</b>	<b>160.494</b>	<b>10.336</b>	<b>6,9</b>	<b>100</b>	<b>100</b>

Gráfico nº 10



## Detalle das aplicacións

Cadro nº 65

**Sección 07 : Cons. de Economía e Facenda**

Operacións Correntes		2006
<b>Capítulo I</b>	<b>Gastos de persoal</b>	<b>24.844.496</b>
Artigo	10 Altos cargos e delegados	626.604
	11 Persoal eventual de gabinete	392.740
	12 Funcionarios	19.324.185
	13 Laborais	909.721
	16 Cotas, prest. e gastos soc. cargo empregador	3.591.246
<b>Capítulo II</b>	<b>Gastos en bens correntes e servizos</b>	<b>4.432.729</b>
Artigo	20 Alugamentos e canons	69.000
	21 Reparacións, mantemento e conservación	302.730
	22 Material, subministracións e outros	3.839.712
	23 Indemnizacións por razóns do servizo	221.287
<b>Capítulo IV</b>	<b>Transferencias correntes</b>	<b>22.707.126</b>
Artigo	41 A OO.AA. da Comunidade Autónoma	4.093.373
	44 A sociedades públicas e outros entes públicos	16.313.153
	46 A Corporacións Locais	2.000.000
	48 A familias e institucións sen fins de lucro	300.600
<b>Operacións de Capital</b>		
<b>Capítulo VI</b>	<b>Investimentos Reais</b>	<b>6.830.707</b>
Artigo	62 Inv. novo asoci. ao func. operativo dos serv.	3.186.023
	63 Inv. repos. asoci. ao func. operativo dos serv.	180.000
	64 Gastos en investimentos de carácter inmaterial	3.464.684
<b>Capítulo VII</b>	<b>Transferencias de capital</b>	<b>101.091.907</b>
Artigo	71 A OO.AA. da Comunidade Autónoma	1.893.900
	74 A sociedades públicas e outros entes públicos	98.170.320
	76 A Corporacións Locais	360.000
	77 A empresas privadas	667.687
<b>Capítulo VIII</b>	<b>Activos financeiros</b>	<b>586.814</b>
Artigo	86 Adquisicións de accións fora do sector público	586.814

## Orzamento homoxeneizado de gastos da Administración Xeral

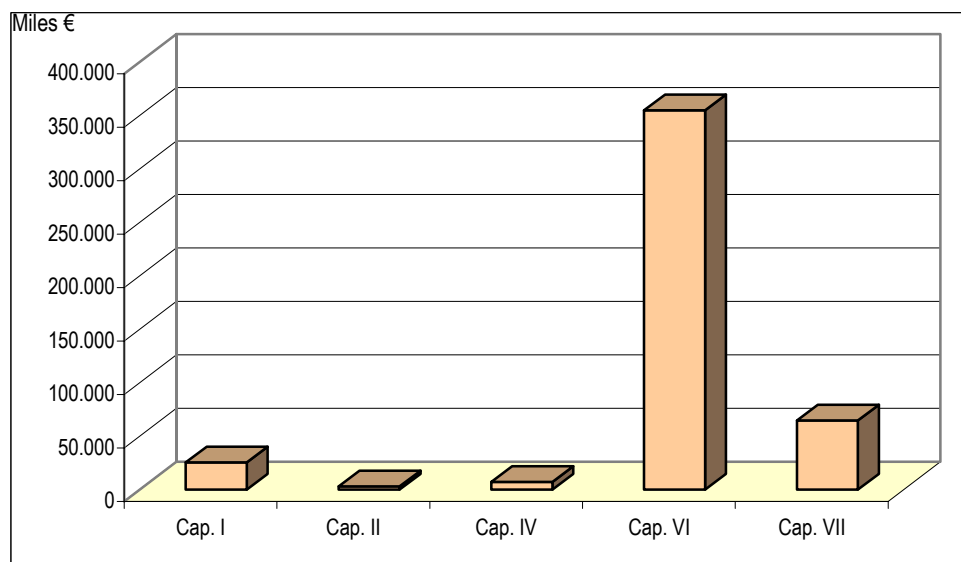
Cadro nº 66

**SECCIÓN 08. Cons. de Política Territorial, Obras Públicas e Transportes**

(Miles de euros)

Capítulos	2005	2006	Variac. 06 / 05		Valor Rel.	
			Importe	%	2005	2006
I Gastos de persoal	23.776	25.376	1.600	6,7	5,9	5,6
II Gastos en bens correntes e servizos	2.311	2.839	528	22,8	0,6	0,6
IV Transferencias correntes	5.112	7.112	2.000	39,1	1,3	1,6
<b>TOTAL OPERACIÓNS CORRENTES</b>	<b>31.199</b>	<b>35.326</b>	<b>4.128</b>	<b>13,2</b>	<b>7,7</b>	<b>7,8</b>
VI Investimentos reais	314.837	354.513	39.675	12,6	77,6	78,0
VII Transferencias de capital	59.834	64.609	4.775	8,0	14,8	14,2
<b>TOTAL OPERACIÓNS DE CAPITAL</b>	<b>374.671</b>	<b>419.122</b>	<b>44.450</b>	<b>11,9</b>	<b>92,3</b>	<b>92,2</b>
<b>TOTAL</b>	<b>405.870</b>	<b>454.448</b>	<b>48.578</b>	<b>12,0</b>	<b>100</b>	<b>100</b>

Gráfico nº 11



## Detalle das aplicacións

Cadro nº 67

**Sección 08 : Cons. de Política Territorial, Obras Públicas e Transportes**

Operacións Correntes		2006
<b>Capítulo I</b>	<b>Gastos de persoal</b>	<b>25.375.538</b>
Artigo	10 Altos cargos e delegados	525.833
	11 Persoal eventual de gabinete	396.489
	12 Funcionarios	10.822.496
	13 Laborais	8.673.995
	16 Cotas, prest. e gastos soc. cargo empregador	4.956.725
<b>Capítulo II</b>	<b>Gastos en bens correntes e servizos</b>	<b>2.839.043</b>
Artigo	20 Alugamentos e canons	85.900
	21 Reparacións, mantemento e conservación	241.605
	22 Material, subministracións e outros	1.990.102
	23 Indemnizacións por razóns do servizo	521.436
<b>Capítulo IV</b>	<b>Transferencias correntes</b>	<b>7.111.551</b>
Artigo	44 A sociedades públicas e outros entes públicos	1.951.500
	47 A empresas privadas	3.720.000
	48 A familias e institucións sen fins de lucro	1.440.051
<b>Operacións de Capital</b>		
<b>Capítulo VI</b>	<b>Investimentos Reais</b>	<b>354.512.614</b>
Artigo	60 Inv. novo en infr. e bens destin. ao uso xeral	304.388.247
	61 Inv. repos. en infr. e bens destin. ao uso xeral	36.698.222
	62 Inv. novo asoci. ao func. operativo dos serv.	1.490.800
	63 Inv. repos. asoci. ao func. operativo dos serv.	1.510.839
	64 Gastos en investimentos de carácter inmaterial	10.424.506
<b>Capítulo VII</b>	<b>Transferencias de capital</b>	<b>64.609.291</b>
Artigo	74 A sociedades públicas e outros entes públicos	42.915.544
	76 A Corporacións Locais	20.773.747
	77 A empresas privadas	920.000

## Orzamento homoxeneizado de gastos da Administración Xeral

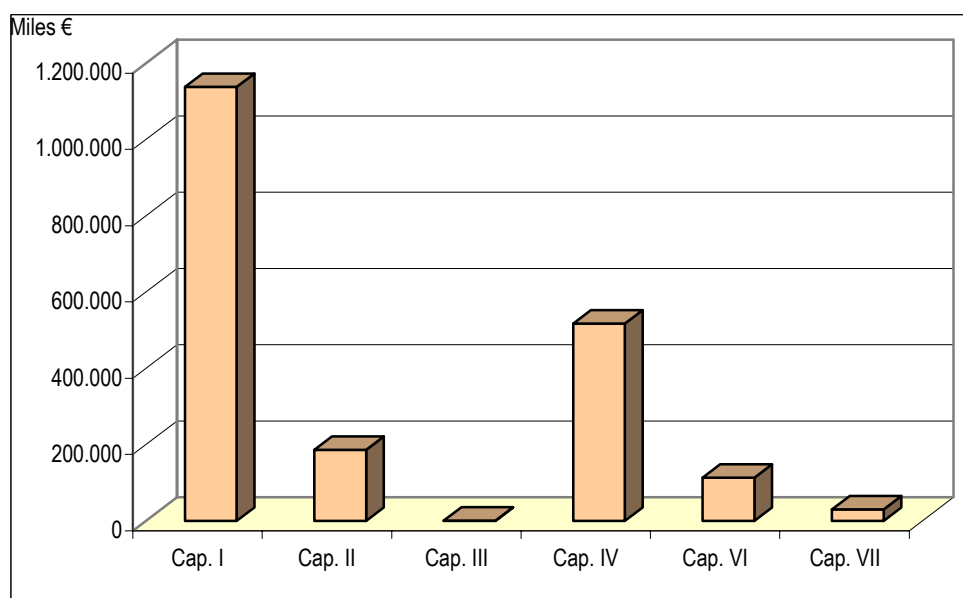
Cadro nº 68

**SECCIÓN 09. Cons. de Educación e Ordenación Universitaria**

(Miles de euros)

Capítulos	2005	2006	Variac. 06 / 05		Valor Relc.	
			Importe	%	2005	2006
I Gastos de persoal	1.080.859	1.137.723	56.864	5,3	59,5	57,5
II Gastos en bens correntes e servizos	161.559	186.037	24.478	15,2	8,9	9,4
III Gastos financeiros	601	298	-303	-50,4	0,0	0,0
IV Transferencias correntes	464.186	517.026	52.841	11,4	25,5	26,1
<b>TOTAL OPERACIÓNS CORRENTES</b>	<b>1.707.204</b>	<b>1.841.085</b>	<b>133.881</b>	<b>7,8</b>	<b>93,9</b>	<b>92,8</b>
VI Investimentos reais	90.413	112.750	22.337	24,7	5,0	5,7
VII Transferencias de capital	19.991	29.627	9.636	48,2	1,1	1,5
<b>TOTAL OPERACIÓNS DE CAPITAL</b>	<b>110.404</b>	<b>142.377</b>	<b>31.973</b>	<b>29,0</b>	<b>6,1</b>	<b>7,2</b>
<b>TOTAL</b>	<b>1.817.609</b>	<b>1.983.462</b>	<b>165.853</b>	<b>9,1</b>	<b>100</b>	<b>100</b>

Gráfico nº 12





## Detalle das aplicacións

Cadro nº 69

**Sección 09 : Cons. de Educación e Ordenación Universitaria**

Operacións Correntes		2006
<b>Capítulo I</b>	<b>Gastos de persoal</b>	<b>1.137.722.539</b>
Artigo	10 Altos cargos e delegados	527.918
	11 Persoal eventual de gabinete	251.651
	12 Funcionarios	1.020.473.098
	13 Laborais	59.958.990
	16 Cotas, prest. e gastos soc. cargo empregador	56.510.882
<b>Capítulo II</b>	<b>Gastos en bens correntes e servizos</b>	<b>186.037.223</b>
Artigo	20 Alugamentos e canons	1.000
	21 Reparacións, mantemento e conservación	1.059.420
	22 Material, subministracións e outros	181.043.983
	23 Indemnizacións por razóns do servizo	2.990.820
	27 Publicacións	942.000
<b>Capítulo III</b>	<b>Gastos financeiros</b>	<b>298.074</b>
Artigo	35 Xuros de demora e outros gastos financeiros	298.074
<b>Capítulo IV</b>	<b>Transferencias correntes</b>	<b>517.026.489</b>
Artigo	43 A fundacións públicas da Comunidade Autónoma	103.000
	44 A sociedades públicas e outros entes públicos	275.977.866
	46 A Corporacións Locais	3.693.978
	48 A familias e institucións sen fins de lucro	237.251.645
<b>Operacións de Capital</b>		
<b>Capítulo VI</b>	<b>Investimentos Reais</b>	<b>112.750.000</b>
Artigo	62 Inv. novo asociado ao funcionamento operativo dos serv.	74.574.160
	63 Inv. reposición asociado ao funcionamento operativo dos serv.	29.053.822
	64 Gastos en investimentos de carácter inmaterial	9.122.018
<b>Capítulo VII</b>	<b>Transferencias de capital</b>	<b>29.627.226</b>
Artigo	74 A sociedades públicas e outros entes públicos	25.577.226
	76 A Corporacións Locais	1.050.000
	78 A familias e institucións sen fins de lucro	3.000.000

## Orzamento de gastos da Administración Xeral

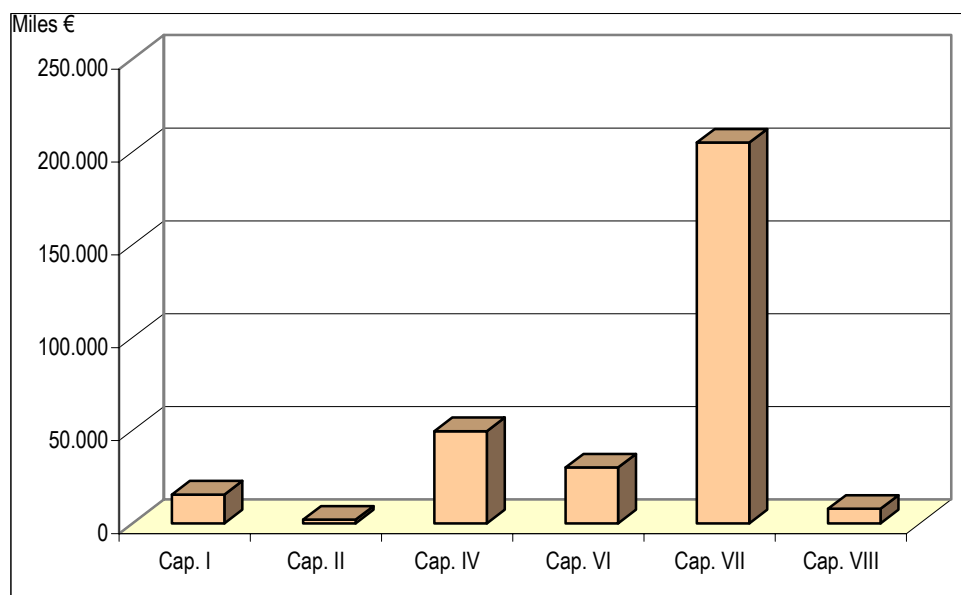
Cadro nº 70

**SECCIÓN 10. Cons. de Innovación e Industria**

(Miles de euros)

Capítulos	2005	2006	Variac. 06 / 05		Valor Relat.	
			Importe	%	2005	Valor
I Gastos de persoal	14.947	15.499	552	3,7	5,2	5,0
II Gastos en bens correntes e servizos	1.719	1.933	214	12,5	0,6	0,6
IV Transferencias correntes	48.157	49.797	1.641	3,4	16,9	16,1
<b>TOTAL OPERACIÓNS CORRENTES</b>	<b>64.823</b>	<b>67.229</b>	<b>2.406</b>	<b>3,7</b>	<b>22,6</b>	<b>21,7</b>
VI Investimentos reais	37.127	29.905	-7.222	-19,5	12,9	9,6
VII Transferencias de capital	176.405	204.996	28.591	16,2	61,5	66,1
VIII Activos financeiros	8.705	7.878	-826	-9,5	3,0	2,5
<b>TOTAL OPERACIÓNS DE CAPITAL</b>	<b>222.237</b>	<b>242.779</b>	<b>20.542</b>	<b>9,2</b>	<b>77,4</b>	<b>78,3</b>
<b>TOTAL</b>	<b>287.060</b>	<b>310.009</b>	<b>22.949</b>	<b>8,0</b>	<b>100</b>	<b>100</b>

Gráfico nº 13



## Detalle das aplicacións

Cadro nº 71

**Sección 10 : Cons. de Innovación e Industria**

Operacións Correntes		2006
<b>Capítulo I</b>	<b>Gastos de persoal</b>	<b>15.498.961</b>
Artigo	10 Altos cargos e delegados	581.685
	11 Persoal eventual de gabinete	328.194
	12 Funcionarios	10.495.955
	13 Laborais	1.518.254
	16 Cotas, prest. e gastos soc. cargo empregador	2.574.873
<b>Capítulo II</b>	<b>Gastos en bens correntes e servizos</b>	<b>1.933.148</b>
Artigo	20 Alugamentos e canons	515
	21 Reparacións, mantemento e conservación	58.911
	22 Material, subministracións e outros	1.241.927
	23 Indemnizacións por razóns do servizo	631.795
<b>Capítulo IV</b>	<b>Transferencias correntes</b>	<b>49.797.202</b>
Artigo	41 A OO.AA. da Comunidade Autónoma	4.723.113
	43 A fundacións públicas da Comunidade Autónoma	4.562.017
	44 A sociedades públicas e outros entes públicos	32.934.415
	46 A Corporacións Locais	216.930
	47 A empresas privadas	1.153.051
	48 A familias e institucións sen fins de lucro	6.075.676
	49 Ao exterior	132.000
<b>Operacións de Capital</b>		
<b>Capítulo VI</b>	<b>Investimentos Reais</b>	<b>29.904.891</b>
Artigo	60 Inv. novo en infr. e bens destin. ao uso xeral	6.420.003
	61 Inv. repos. en infr. e bens destin. ao uso xeral	3.214.315
	62 Inv. novo asoc. ao func. operativo dos serv.	2.728.515
	63 Inv. repos. asoc. ao func. operativo dos serv.	182.341
	64 Gastos en investimentos de carácter inmaterial	17.359.717
<b>Capítulo VII</b>	<b>Transferencias de capital</b>	<b>204.996.039</b>
Artigo	70 Á Administración do Estado	1.000.000
	71 A OO.AA. da Comunidade Autónoma	1.813.328
	73 A fundacións públicas da Comunidade Autónoma	2.319.033
	74 A sociedades públicas e outros entes públicos	49.339.640
	76 A Corporacións Locais	21.281.161
	77 A empresas privadas	104.451.144
	78 A familias e institucións sen fins de lucro	24.681.733
	79 Ao exterior	110.000
<b>Capítulo VIII</b>	<b>Activos financeiros</b>	<b>7.878.442</b>
Artigo	87 Achea ao capital de fundacións	7.878.442

## Orzamento homoxeneizado de gastos da Administración Xeral

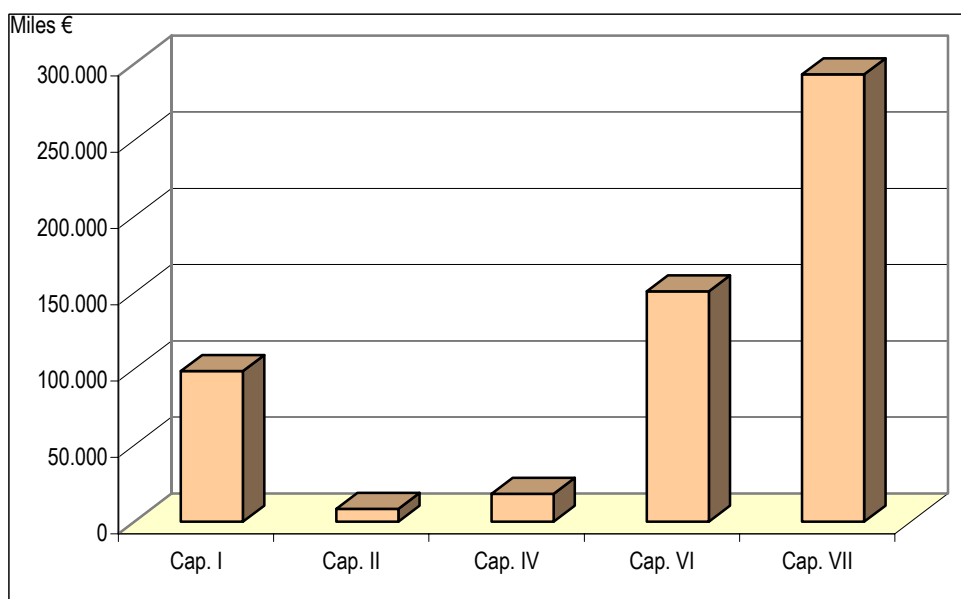
Cadro nº 72

**SECCIÓN 11. Cons. do Medio Rural**

(Miles de euros)

Capítulos	2005	2006	Variac. 06 / 05		Valor Relat.	
			Importe	%	2005	2006
I Gastos de persoal	95.302	98.652	3.350	3,5	18,1	17,3
II Gastos en bens correntes e servizos	6.280	8.270	1.991	31,7	1,2	1,5
IV Transferencias correntes	16.543	18.226	1.683	10,2	3,1	3,2
<b>TOTAL OPERACIÓNS CORRENTES</b>	<b>118.125</b>	<b>125.148</b>	<b>7.023</b>	<b>5,9</b>	<b>22,4</b>	<b>22,0</b>
VI Investimentos reais	146.307	150.853	4.546	3,1	27,8	26,5
VII Transferencias de capital	263.201	293.096	29.896	11,4	49,9	51,5
<b>TOTAL OPERACIÓNS DE CAPITAL</b>	<b>409.508</b>	<b>443.950</b>	<b>34.442</b>	<b>8,4</b>	<b>77,6</b>	<b>78,0</b>
<b>TOTAL</b>	<b>527.633</b>	<b>569.098</b>	<b>41.465</b>	<b>7,9</b>	<b>100</b>	<b>100</b>

Gráfico nº 14



Cadro nº 73

## Detalle das aplicacións

<b>Operacións Correntes</b>		<b>2006</b>
<b>Sección 11 : Cons. do Medio Rural</b>		
<b>Operacións Correntes</b>		<b>2006</b>
<i>Capítulo I</i>	<b>Gastos de persoal</b>	<b>98.651.862</b>
Artigo	10 Altos cargos e delegados	581.622
	11 Persoal eventual de gabinete	340.000
	12 Funcionarios	47.390.541
	13 Laborais	29.488.008
	15 Incentivos ao rendemento	1.043.207
	16 Cotas, prest. e gastos soc. cargo empregador	19.808.484
<i>Capítulo II</i>	<b>Gastos en bens correntes e servizos</b>	<b>8.270.179</b>
Artigo	20 Alugamentos e canons	399.224
	21 Reparacións, mantemento e conservación	1.788.737
	22 Material, subministracións e outros	5.690.586
	23 Indemnizacións por razóns do servizo	391.632
<i>Capítulo IV</i>	<b>Transferencias correntes</b>	<b>18.226.296</b>
Artigo	41 A OO.AA. da Comunidade Autónoma	4.341.034
	43 A fundacións públicas da Comunidade Autónoma	2.203.792
	44 A sociedades públicas e outros entes públicos	7.246.191
	47 A empresas privadas	925.000
	48 A familias e institucións sen fins de lucro	3.510.279
<b>Operacións de Capital</b>		
<i>Capítulo VI</i>	<b>Investimentos Reais</b>	<b>150.853.388</b>
Artigo	60 Inv. novo en infr. e bens destin. ao uso xeral	94.728.587
	62 Inv. novo asociado ao funcionamento operativo dos serv.	14.465.336
	63 Inv. repos. asociado ao funcionamento operativo dos serv.	906.700
	64 Gastos en investimentos de carácter inmaterial	40.752.765
<i>Capítulo VII</i>	<b>Transferencias de capital</b>	<b>293.096.135</b>
Artigo	70 Á Administración do Estado	810.800
	71 A OO.AA. da Comunidade Autónoma	58.272.678
	73 A fundacións públicas da Comunidade Autónoma	10.000
	74 A sociedades públicas e outros entes públicos	17.590.369
	76 A Corporacións Locais	13.061.244
	77 A empresas privadas	197.280.614
	78 A familias e institucións sen fins de lucro	6.070.430

## Orzamento homoxeneizado de gastos da Administración Xeral

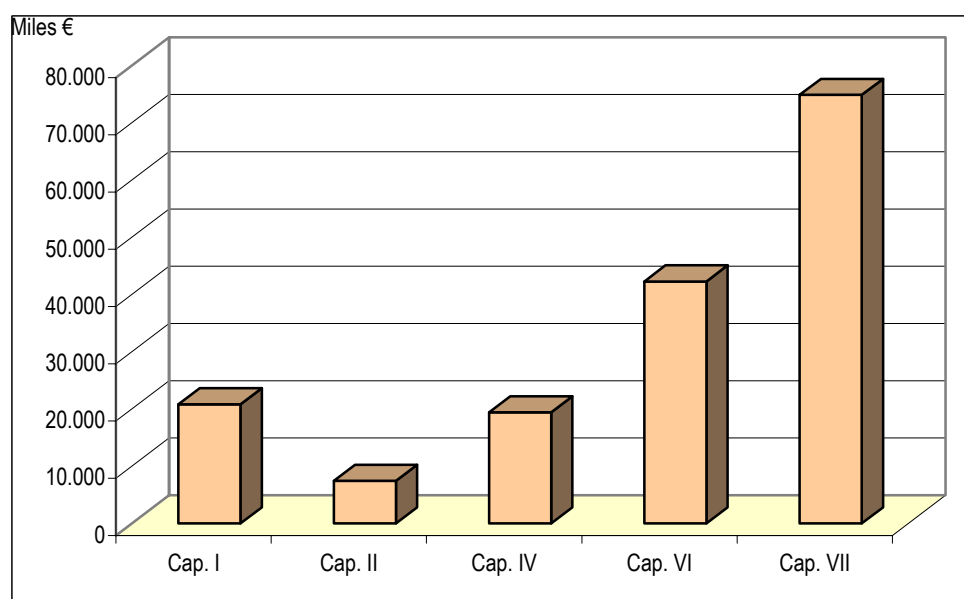
Cadro nº 74

**SECCIÓN 12. Cons. de Cultura e Deporte**

(Miles de euros)

Capítulos	2005	2006	Variac. 06 / 05		Valor Relat.	
			Importe	%	2005	2006
I Gastos de persoal	19.366	20.796	1.431	7,4	13,4	12,6
II Gastos en bens correntes e servizos	6.944	7.438	494	7,1	4,8	4,5
IV Transferencias correntes	17.718	19.396	1.677	9,5	12,2	11,8
<b>TOTAL OPERACIÓNS CORRENTES</b>	<b>44.028</b>	<b>47.630</b>	<b>3.602</b>	<b>8,2</b>	<b>30,4</b>	<b>28,9</b>
VI Investimentos reais	36.060	42.268	6.208	17,2	24,9	25,6
VII Transferencias de capital	64.897	74.897	10.000	15,4	44,8	45,4
<b>TOTAL OPERACIÓNS DE CAPITAL</b>	<b>100.957</b>	<b>117.165</b>	<b>16.208</b>	<b>16,1</b>	<b>69,6</b>	<b>71,1</b>
<b>TOTAL</b>	<b>144.985</b>	<b>164.795</b>	<b>19.810</b>	<b>13,7</b>	<b>100</b>	<b>100</b>

Gráfico nº 15



## Detalle das aplicacións

Cadro nº 75

**Sección 12 : Cons. de Cultura e Deporte**

Operacións Correntes		2006
<b>Capítulo I</b>	<b>Gastos de persoal</b>	<b>20.796.481</b>
Artigo	10 Altos cargos e delegados	470.092
	11 Persoal eventual de gabinete	412.605
	12 Funcionarios	10.054.662
	13 Laborais	5.956.103
	16 Cotas, prest. e gastos soc. cargo empregador	3.903.019
<b>Capítulo II</b>	<b>Gastos en bens correntes e servizos</b>	<b>7.437.946</b>
Artigo	20 Alugamentos e canons	14.625
	21 Reparacións, mantemento e conservación	687.196
	22 Material, subministracións e outros	6.463.867
	23 Indemnizacións por razóns do servizo	272.258
<b>Capítulo IV</b>	<b>Transferencias correntes</b>	<b>19.395.929</b>
Artigo	41 A OO.AA. da Comunidade Autónoma	2.946.442
	43 A fundacións públicas da Comunidade Autónoma	1.081.499
	44 A sociedades públicas e outros entes públicos	2.918.401
	46 A Corporacións Locais	1.359.217
	47 A empresas privadas	168.304
	48 A familias e institucións sen fins de lucro	10.922.066
<b>Operacións de Capital</b>		
<b>Capítulo VI</b>	<b>Investimentos Reais</b>	<b>42.267.553</b>
Artigo	62 Inv. novo asoc. ao func. operativo dos serv.	20.284.506
	63 Inv. repos. asoc. ao func. operativo dos serv.	9.717.835
	64 Gastos en investimentos de carácter inmaterial	12.265.212
<b>Capítulo VII</b>	<b>Transferencias de capital</b>	<b>74.897.188</b>
Artigo	70 Á Administración do Estado	200.000
	71 A OO.AA. da Comunidade Autónoma	4.444.959
	73 A fundacións públicas da Comunidade Autónoma	48.000.000
	74 A sociedades públicas e outros entes públicos	6.676.932
	76 A Corporacións Locais	7.803.297
	77 A empresas privadas	5.292.000
	78 A familias e institucións sen fins de lucro	2.480.000

## Orzamento homoxeneizado de gastos da Administración Xeral

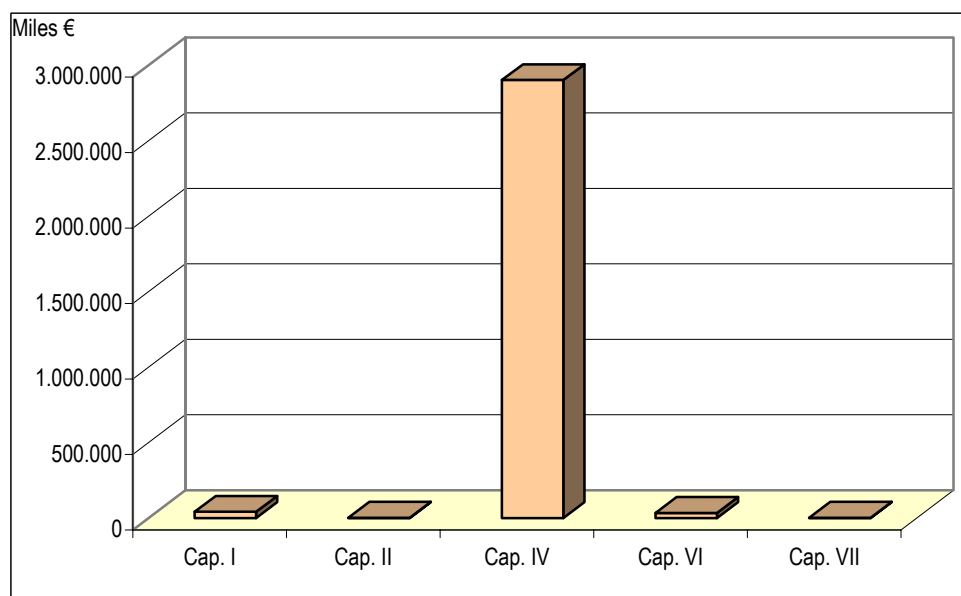
Cadro nº 76

**SECCIÓN 13. Cons. de Sanidade**

(Miles de euros)

Capítulos	2005	2006	Variac. 06 / 05		Valor Relat.	
			Importe	%	2005	2006
I Gastos de persoal	39.168	41.176	2.007	5,1	1,5	1,4
II Gastos en bens correntes e servizos	2.259	2.259	0	0,0	0,1	0,1
IV Transferencias correntes	2.608.925	2.901.379	292.454	11,2	97,3	97,4
<b>TOTAL OPERACIÓNS CORRENTES</b>	<b>2.650.352</b>	<b>2.944.814</b>	<b>294.462</b>	<b>11,1</b>	<b>98,8</b>	<b>98,8</b>
VI Investimentos reais	30.465	33.465	3.000	9,8	1,1	1,1
VII Transferencias de capital	1.633	1.633	0	0,0	0,1	0,1
<b>TOTAL OPERACIÓNS DE CAPITAL</b>	<b>32.098</b>	<b>35.098</b>	<b>3.000</b>	<b>9,3</b>	<b>1,2</b>	<b>1,2</b>
<b>TOTAL</b>	<b>2.682.450</b>	<b>2.979.911</b>	<b>297.461</b>	<b>11,1</b>	<b>100</b>	<b>100</b>

Gráfico nº 16





## Detalle das aplicacións

Cadro nº 77

**Sección 13 : Cons. de Sanidade**

Operacións Correntes		2006
<b>Capítulo I</b>	<b>Gastos de persoal</b>	<b>41.175.600</b>
Artigo	10 Altos cargos e delegados	414.350
	11 Persoal eventual de gabinete	139.654
	12 Funcionarios	29.663.646
	13 Laborais	2.654.842
	15 Incentivos ao rendemento	876.891
	16 Cotas, prest. e gastos soc. cargo empregador	7.426.217
<b>Capítulo II</b>	<b>Gastos en bens correntes e servizos</b>	<b>2.259.039</b>
Artigo	21 Reparacións, mantemento e conservación	221.384
	22 Material, subministracións e outros	1.809.331
	23 Indemnizacións por razóns do servizo	228.324
<b>Capítulo IV</b>	<b>Transferencias correntes</b>	<b>2.901.378.894</b>
Artigo	41 A OO.AA. da Comunidade Autónoma	2.886.920.983
	43 A fundacións públicas da Comunidade Autónoma	100.000
	44 A sociedades públicas e outros entes públicos	6.300
	46 A Corporacións Locais	4.375.555
	48 A familias e institucións sen fins de lucro	9.976.056
<b>Operacións de Capital</b>		
<b>Capítulo VI</b>	<b>Investimentos Reais</b>	<b>33.464.697</b>
Artigo	62 Inv. novo asoci. ao func. operativo dos serv.	14.129.741
	64 Gastos en investimentos de carácter inmaterial	19.334.956
<b>Capítulo VII</b>	<b>Transferencias de capital</b>	<b>1.633.110</b>
Artigo	74 A sociedades públicas e outros entes públicos	1.000.000
	76 A Corporacións Locais	126.567
	78 A familias e institucións sen fins de lucro	506.543

## Orzamento homoxeneizado de gastos da Administración Xeral

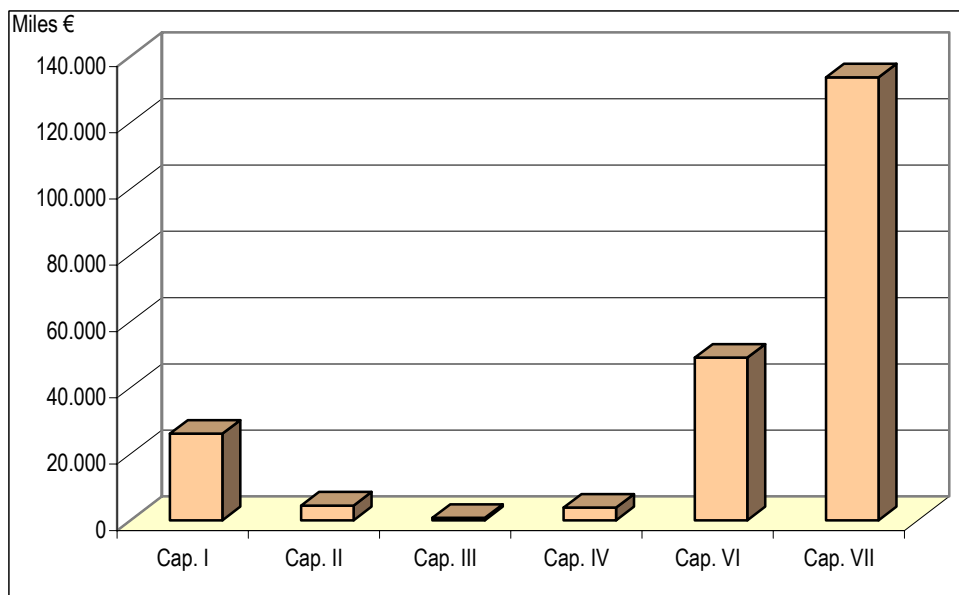
Cadro nº 78

**SECCIÓN 14. Cons. de Pesca e Asuntos Marítimos**

(Miles de euros)

Capítulos	2005	2006	Variac. 06 / 05		Valor Relat.	
			Importe	%	2005	2006
I Gastos de persoal	25.172	26.097	926	3,7	11,8	12,0
II Gastos en bens correntes e servizos	4.099	4.420	321	7,8	1,9	2,0
III Gastos financeiros	450	700	250	55,6	0,2	0,3
IV Transferencias correntes	3.740	3.801	61	1,6	1,7	1,7
<b>TOTAL OPERACIÓNS CORRENTES</b>	<b>33.460</b>	<b>35.018</b>	<b>1.558</b>	<b>4,7</b>	<b>15,6</b>	<b>16,1</b>
VI Investimentos reais	45.917	49.079	3.162	6,9	21,5	22,5
VII Transferencias de capital	134.480	133.630	-850	-0,6	62,9	61,4
<b>TOTAL OPERACIÓNS DE CAPITAL</b>	<b>180.397</b>	<b>182.709</b>	<b>2.311</b>	<b>1,3</b>	<b>84,4</b>	<b>83,9</b>
<b>TOTAL</b>	<b>213.857</b>	<b>217.727</b>	<b>3.870</b>	<b>1,8</b>	<b>100</b>	<b>100</b>

Gráfico nº 17



## Detalle das aplicacións

Cadro nº 79

**Sección 14 : Cons. de Pesca e Asuntos Marítimos**

Operacións Correntes		2006
<b>Capítulo I</b>	<b>Gastos de persoal</b>	<b>26.097.335</b>
Artigo	10 Altos cargos e delegados	425.175
	11 Persoal eventual de gabinete	208.706
	12 Funcionarios	16.323.081
	13 Laborais	4.054.284
	15 Incentivos ao rendemento	414.698
	16 Cotas, prest. e gastos soc. cargo empregador	4.671.391
<b>Capítulo II</b>	<b>Gastos en bens correntes e servizos</b>	<b>4.419.767</b>
Artigo	20 Alugamentos e canons	177.440
	21 Reparacións, mantemento e conservación	191.120
	22 Material, subministracións e outros	3.481.995
	23 Indemnizacións por razóns do servizo	569.212
<b>Capítulo III</b>	<b>Gastos financeiros</b>	<b>700.000</b>
Artigo	35 Outros gastos financeiros	700.000
<b>Capítulo IV</b>	<b>Transferencias correntes</b>	<b>3.801.167</b>
Artigo	43 A fundacións públicas da Comunidade Autónoma	405.000
	44 A sociedades públicas e outros entes públicos	1.851.025
	48 A familias e institucións sen fins de lucro	1.545.142
<b>Operacións de Capital</b>		
<b>Capítulo VI</b>	<b>Investimentos Reais</b>	<b>49.078.899</b>
Artigo	60 Inv. novo en infr. e bens destin. ao uso xeral	24.283.931
	61 Inv. repos. en infr. e bens destin. ao uso xeral	650.000
	62 Inv. novo asociado ao funcionamento operativo dos serv.	2.534.084
	63 Inv. repos. asociado ao funcionamento operativo dos serv.	405.000
	64 Gastos en investimentos de carácter inmaterial	21.205.884
<b>Capítulo VII</b>	<b>Transferencias de capital</b>	<b>133.629.624</b>
Artigo	74 A sociedades públicas e outros entes públicos	4.530.000
	77 A empresas privadas	123.131.802
	78 A familias e institucións sen fins de lucro	5.967.822

## Orzamento homoxeneizado de gastos da Administración Xeral

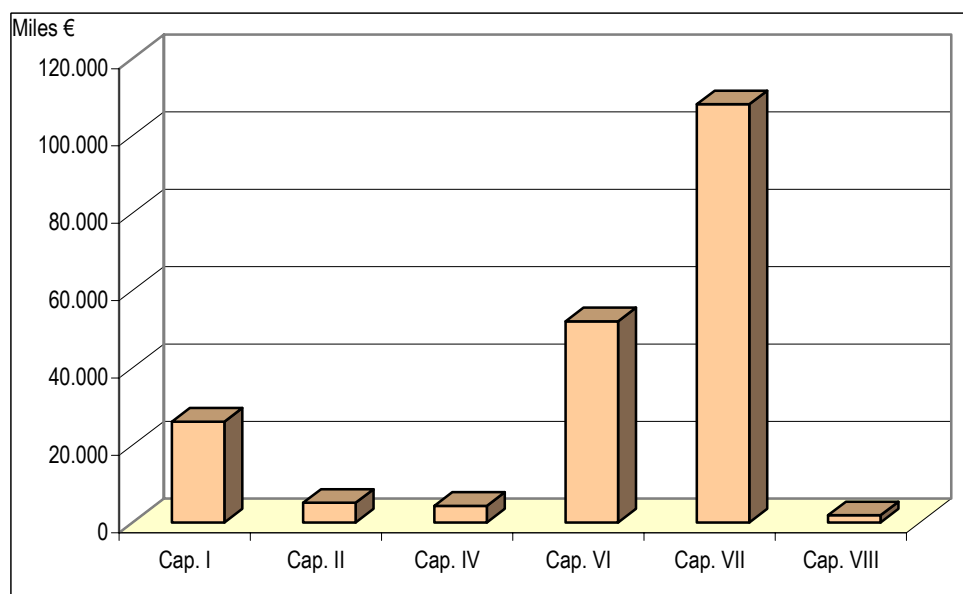
Cadro nº 80

**SECCIÓN 15. Cons. de Medio Ambiente e Desenvolvemento Sostible**

(Miles de euros)

Capítulos	2005	2006	Variac. 06 / 05		Valor Rela.	
			Importe	%	2005	2006
I Gastos de persoal	24.867	26.061	1.194	4,8	13,4	13,2
II Gastos en bens correntes e servizos	4.503	5.083	580	12,9	2,4	2,6
IV Transferencias correntes	3.272	4.284	1.012	30,9	1,7	2,2
<b>TOTAL OPERACIÓNS CORRENTES</b>	<b>32.641</b>	<b>35.428</b>	<b>2.786</b>	<b>8,5</b>	<b>17,6</b>	<b>17,9</b>
VI Investimentos reais	49.692	52.010	2.318	4,7	26,9	26,3
VII Transferencias de capital	102.672	108.157	5.485	5,3	55,5	54,8
VIII Activos financeiros	0	1.864	1.864		0,0	0,9
<b>TOTAL OPERACIÓNS DE CAPITAL</b>	<b>152.364</b>	<b>162.031</b>	<b>9.667</b>	<b>6,3</b>	<b>82,4</b>	<b>82,1</b>
<b>TOTAL</b>	<b>185.005</b>	<b>197.459</b>	<b>12.454</b>	<b>6,7</b>	<b>100</b>	<b>100</b>

Gráfico nº 18



## Detalle das aplicacións

Cadro nº 81

**Sección 15 : Cons. de Medio Ambiente e Desenvolvemento Sostible**

Operacións Correntes		2006
<b>Capítulo I</b>	<b>Gastos de persoal</b>	<b>26.060.869</b>
Artigo	10 Altos cargos e delegados	470.136
	11 Persoal eventual de gabinete	337.625
	12 Funcionarios	12.974.464
	13 Laborais	7.511.394
	15 Incentivos ao rendemento	169.097
	16 Cotas, prest. e gastos soc. cargo empregador	4.598.153
<b>Capítulo II</b>	<b>Gastos en bens correntes e servizos</b>	<b>5.083.185</b>
Artigo	20 Alugamentos e canons	221.516
	21 Reparacións, mantemento e conservación	770.795
	22 Material, subministracións e outros	3.700.614
	23 Indemnizacións por razóns do servizo	390.260
<b>Capítulo IV</b>	<b>Transferencias correntes</b>	<b>4.283.938</b>
Artigo	41 A OO.AA. da Comunidade Autónoma	3.425.000
	47 A empresas privadas	1.098
	48 A familias e institucións sen fins de lucro	857.840
<b>Operacións de Capital</b>		
<b>Capítulo VI</b>	<b>Investimentos Reais</b>	<b>52.010.264</b>
Artigo	60 Inv. novo en infr. e bens destin. ao uso xeral	34.011.628
	61 Inv. repos. en infr. e bens destin. ao uso xeral	275.000
	62 Inv. novo asociado ao funcionamento operativo dos serv.	5.442.192
	63 Inv. repos. asociado ao funcionamento operativo dos serv.	447.000
	64 Gastos en investimentos de carácter inmaterial	11.834.444
<b>Capítulo VII</b>	<b>Transferencias de capital</b>	<b>108.156.989</b>
Artigo	71 A OO.AA. da Comunidade Autónoma	97.103.768
	76 A Corporacións Locais	6.735.021
	77 A empresas privadas	970.000
	78 A familias e institucións sen fins de lucro	3.318.200
	79 Ao exterior	30.000
<b>Capítulo VIII</b>	<b>Activos financeiros</b>	<b>1.864.000</b>
Artigo	85 Adquisición de accións dentro do sector público	1.864.000

## Orzamento homoxeneizado de gastos da Administración Xeral

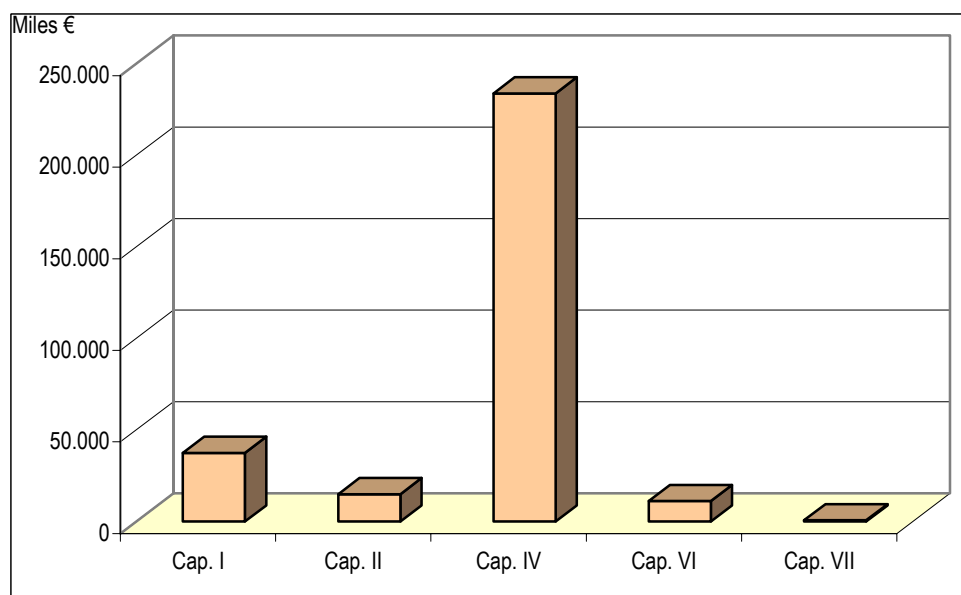
Cadro nº 82

**SECCIÓN 16. Cons. de Trabajo**

(Miles de euros)

Capítulos	2005	2006	Variac. 06 / 05		Valor Rel.	
			Importe	%	2005	2006
I Gastos de persoal	34.740	37.405	2.665	7,7	13,2	12,6
II Gastos en bens correntes e servizos	12.742	14.876	2.134	16,8	4,8	5,0
IV Transferencias correntes	206.383	233.895	27.512	13,3	78,6	78,6
<b>TOTAL OPERACIÓNS CORRENTES</b>	<b>253.865</b>	<b>286.177</b>	<b>32.312</b>	<b>12,7</b>	<b>96,6</b>	<b>96,1</b>
VI Investimentos reais	8.712	10.994	2.282	26,2	3,2	3,7
VII Transferencias de capital	290	590	300	103,5	0,1	0,2
<b>TOTAL OPERACIÓNS DE CAPITAL</b>	<b>9.002</b>	<b>11.584</b>	<b>2.582</b>	<b>28,7</b>	<b>3,4</b>	<b>3,9</b>
<b>TOTAL</b>	<b>262.867</b>	<b>297.761</b>	<b>34.894</b>	<b>13,3</b>	<b>100</b>	<b>100</b>

Gráfico nº 19



## Detalle das aplicacións

Cadro nº 83

**Sección 16 : Cons. de Traballo**

Operacións Correntes		2006
<b>Capítulo I</b>	<b>Gastos de persoal</b>	<b>37.405.444</b>
Artigo	10 Altos cargos e delegados	525.848
	11 Persoal eventual de gabinete	310.100
	12 Funcionarios	20.432.813
	13 Laborais	8.876.616
	16 Cotas, prest. e gastos soc. cargo empregador	7.260.067
<b>Capítulo II</b>	<b>Gastos en bens correntes e servizos</b>	<b>14.876.265</b>
Artigo	20 Alugamentos e canons	29.638
	21 Reparacións, mantemento e conservación	1.575.117
	22 Material, subministracións e outros	12.322.373
	23 Indemnizacións por razóns do servizo	664.137
	27 Publicacións	285.000
<b>Capítulo IV</b>	<b>Transferencias correntes</b>	<b>233.894.964</b>
Artigo	40 Á Administración do Estado	30.240
	41 A OO.AA. da Comunidade Autónoma	225.000
	42 Á Seguridade Social	1.000.000
	43 A fundacións públicas da Comunidade Autónoma	67.280
	44 A sociedades públicas e outros entes públicos	7.351.466
	46 A Corporacións Locais	73.954.604
	47 A empresas privadas	92.731.930
	48 A familias e institucións sen fins de lucro	58.534.444
<b>Operacións de Capital</b>		
<b>Capítulo VI</b>	<b>Investimentos Reais</b>	<b>10.993.687</b>
Artigo	62 Inv. novo asoci. ao func. operativo dos serv.	5.974.549
	63 Inv. repos. asoci. ao func. operativo dos serv.	812.326
	64 Gastos en investimentos de carácter inmaterial	4.206.812
<b>Capítulo VII</b>	<b>Transferencias de capital</b>	<b>590.059</b>
Artigo	77 A empresas privadas	590.059

## Orzamento homoxeneizado de gastos da Administración Xeral

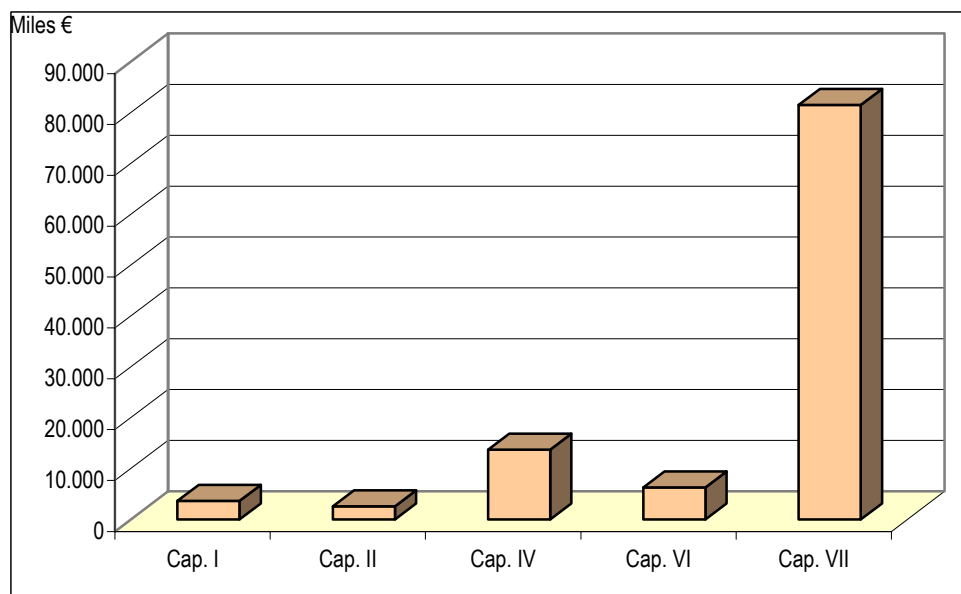
Cadro nº 84

**SECCIÓN 17. Cons. de Vivenda e Solo**

(Miles de euros)

Capítulos	2005	2006	Variac. 06 / 05		Valor Rel.	
			Importe	%	2005	2006
I Gastos de persoal	961	3.628	2.666	277,3	1,2	3,4
II Gastos en bens correntes e servizos	0	2.580	2.580		0,0	2,4
IV Transferencias correntes	9.572	17.212	7.640	79,8	12,2	16,0
<b>TOTAL OPERACIÓNS CORRENTES</b>	<b>10.533</b>	<b>23.420</b>	<b>12.887</b>	<b>122,3</b>	<b>13,4</b>	<b>21,8</b>
VI Investimentos reais	0	6.247	6.247		0,0	5,8
VII Transferencias de capital	68.858	77.967	9.108	13,2	86,7	72,4
<b>TOTAL OPERACIÓNS DE CAPITAL</b>	<b>68.858</b>	<b>84.214</b>	<b>15.355</b>	<b>22,3</b>	<b>86,7</b>	<b>78,2</b>
<b>TOTAL</b>	<b>79.392</b>	<b>107.634</b>	<b>28.242</b>	<b>35,6</b>	<b>100</b>	<b>100</b>

Gráfico nº 20





## Detalle das aplicacións

Cadro nº 85

**Sección 17 : Cons. de Vivenda e Solo**

Operacións Correntes		2006
<b>Capítulo I</b>	<b>Gastos de persoal</b>	<b>3.627.675</b>
Artigo	10 Altos cargos e delegados	358.593
	11 Persoal eventual de gabinete	200.000
	12 Funcionarios	2.171.258
	13 Laborais	77.284
	16 Cotas, prest. e gastos soc. cargo empregador	820.540
<b>Capítulo II</b>	<b>Gastos en bens correntes e servizos</b>	<b>2.580.488</b>
Artigo	20 Alugamentos e canons	2.000
	21 Reparacións, mantemento e conservación	358.111
	22 Material, subministracións e outros	2.120.377
	23 Indemnizacións por razóns do servizo	100.000
<b>Capítulo IV</b>	<b>Transferencias correntes</b>	<b>17.212.266</b>
Artigo	41 A OO.AA. da Comunidade Autónoma	5.119.246
	48 A familias e institucións sen fins de lucro	12.093.020
<b>Operacións de Capital</b>		
<b>Capítulo VI</b>	<b>Investimentos Reais</b>	<b>6.247.105</b>
Artigo	61 Inv. repos. en infr. e bens destin. ao uso xeral	148.064
	62 Inv. novo asoci. ao func. operativo dos serv.	3.282.000
	64 Gastos en investimentos de carácter inmaterial	2.817.041
<b>Capítulo VII</b>	<b>Transferencias de capital</b>	<b>77.966.553</b>
Artigo	71 A OO.AA. da Comunidade Autónoma	16.624.580
	74 A sociedades públicas e outros entes públicos	954.643
	76 A Corporacións Locais	14.211.883
	78 A familias e institucións sen fins de lucro	46.175.447

## Orzamento homoxeneizado de gastos da Administración Xeral

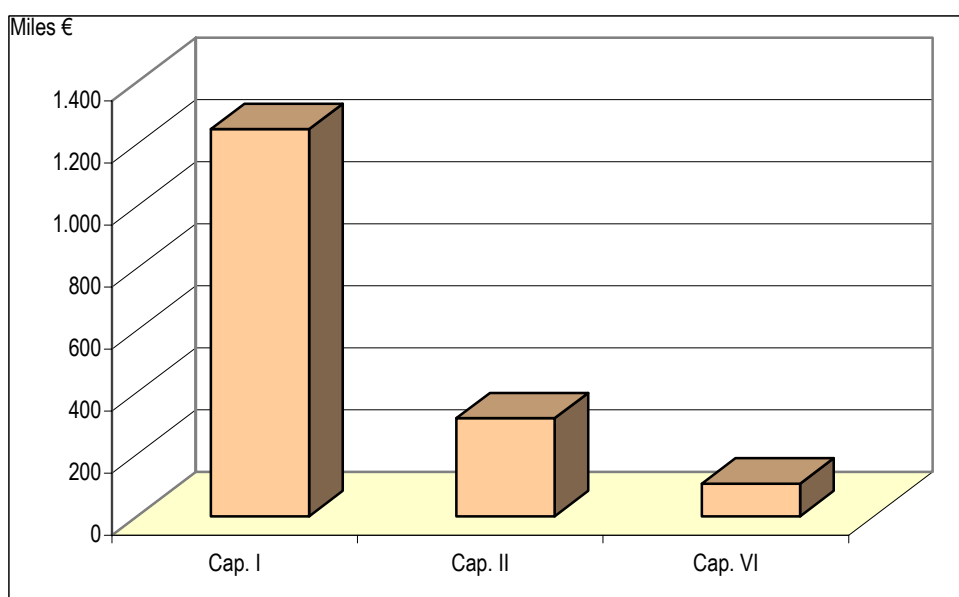
Cadro nº 86

**SECCIÓN 20. Consello Consultivo de Galicia**

(Miles de euros)

Capítulos	2005	2006	Variac. 06 / 05		Valor Relac.	
			Importe	%	2005	2006
I Gastos de persoal	1.153	1.248	95	8,2	76,5	74,8
II Gastos en bens correntes e servizos	259	316	57	22,1	17,2	18,9
<b>TOTAL OPERACIÓNS CORRENTES</b>	<b>1.412</b>	<b>1.564</b>	<b>152</b>	<b>10,8</b>	<b>93,6</b>	<b>93,7</b>
VI Investimentos reais	96	106	10	9,9	6,4	6,3
<b>TOTAL OPERACIÓNS DE CAPITAL</b>	<b>96</b>	<b>106</b>	<b>10</b>	<b>9,9</b>	<b>6,4</b>	<b>6,3</b>
<b>TOTAL</b>	<b>1.508</b>	<b>1.669</b>	<b>161</b>	<b>10,7</b>	<b>100</b>	<b>100</b>

Gráfico nº 21



## Detalle das aplicacións

Cadro nº 87

**Sección 20 : Consello Consultivo de Galicia**

Operacións Correntes		2006
<i>Capítulo I</i>	<b>Gastos de persoal</b>	<b>1.248.021</b>
Artigo	10 Altos cargos e delegados	345.040
	12 Funcionarios	638.855
	13 Laborais	24.092
	15 Incentivos ao rendemento	56.785
	16 Cotas, prest. e gastos soc. cargo empregador	183.249
<i>Capítulo II</i>	<b>Gastos en bens correntes e servizos</b>	<b>316.346</b>
Artigo	20 Alugamentos e canons	1.401
	21 Reparacións, mantemento e conservación	32.303
	22 Material, subministracións e outros	253.142
	23 Indemnizacións por razóns do servizo	29.500
<b>Operacións de Capital</b>		
<i>Capítulo VI</i>	<b>Investimentos Reais</b>	<b>105.520</b>
Artigo	62 Inv. novo asoc. ao func. operativo dos serv.	105.520

## Orzamento homoxeneizado de gastos da Administración Xeral

Cadro nº 88

**SECCIÓN 21. Transferencias a corporacións locais**

(Miles de euros)

Capítulos	2005	2006	Variac. 06 / 05		Valor Rel.	
			Importe	%	2005	2006
IV Transferencias correntes	690.140	730.054	39.914	5,8	91,5	89,0
<b>TOTAL OPERACIÓNS CORRENTES</b>	<b>690.140</b>	<b>730.054</b>	<b>39.914</b>	<b>5,8</b>	<b>91,5</b>	<b>89,0</b>
VII Transferencias de capital	62.764	90.229	27.465	43,8	8,3	11,0
VIII Activos financeiros	1.138	0	-1.138	-100,0	0,2	0,0
<b>TOTAL OPERACIÓNS DE CAPITAL</b>	<b>63.902</b>	<b>90.229</b>	<b>26.327</b>	<b>41,2</b>	<b>8,5</b>	<b>11,0</b>
<b>TOTAL</b>	<b>754.042</b>	<b>820.283</b>	<b>66.241</b>	<b>8,8</b>	<b>100</b>	<b>100</b>

## Detalle das aplicacións

Cadro nº 89

**Sección 21 : Transferencias a corporacións locais**

Operacións Correntes		2006
Capítulo IV	<b>Transferencias correntes</b>	<b>730.054.100</b>
Artigo	46 A Corporacións Locais	730.054.100
Operacións de Capital		
Capítulo VII	<b>Transferencias de capital</b>	<b>90.228.881</b>
Artigo	76 A Corporacións Locais	90.228.881

## Orzamento homoxeneizado de gastos da Administración Xeral

Cadro nº 90

**SECCIÓN 22. Débeda Pública da Comunidade Autónoma**

(Miles de euros)

Capítulos	2005	2006	Variac. 06 / 05		Valor Rela.	
			Importe	%	2005	2006
III Gastos financeiros	137.124	140.584	3.460	2,5	26,2	27,3
<b>TOTAL OPERACIÓNS CORRENTES</b>	<b>137.124</b>	<b>140.584</b>	<b>3.460</b>	<b>2,5</b>	<b>26,2</b>	<b>27,3</b>
IX Pasivos financeiros	386.531	374.068	-12.463	-3,2	73,8	72,7
<b>TOTAL OPERACIÓNS DE CAPITAL</b>	<b>386.531</b>	<b>374.068</b>	<b>-12.463</b>	<b>-3,2</b>	<b>73,8</b>	<b>72,7</b>
<b>TOTAL</b>	<b>523.655</b>	<b>514.652</b>	<b>-9.003</b>	<b>-1,7</b>	<b>100</b>	<b>100</b>

## Detalle das aplicacións

Cadro nº 91

**Sección 22 : Débeda Pública da Comunidade Autónoma**

Operacións Correntes		2006
<i>Capítulo III</i>	<b>Gastos financeiros</b>	<b>140.583.891</b>
Artigo	30 Débeda pública e préstamos	138.696.914
	31 Gastos de emis, form, mod, e cancel. déb. públ. e prést.	1.886.977
Operacións de Capital		
<i>Capítulo IX</i>	<b>Pasivos financeiros</b>	<b>374.068.088</b>
Artigo	95 Amortización de débeda pública e préstamos	374.068.088

## Orzamento homoxeneizado de gastos da Administración Xeral

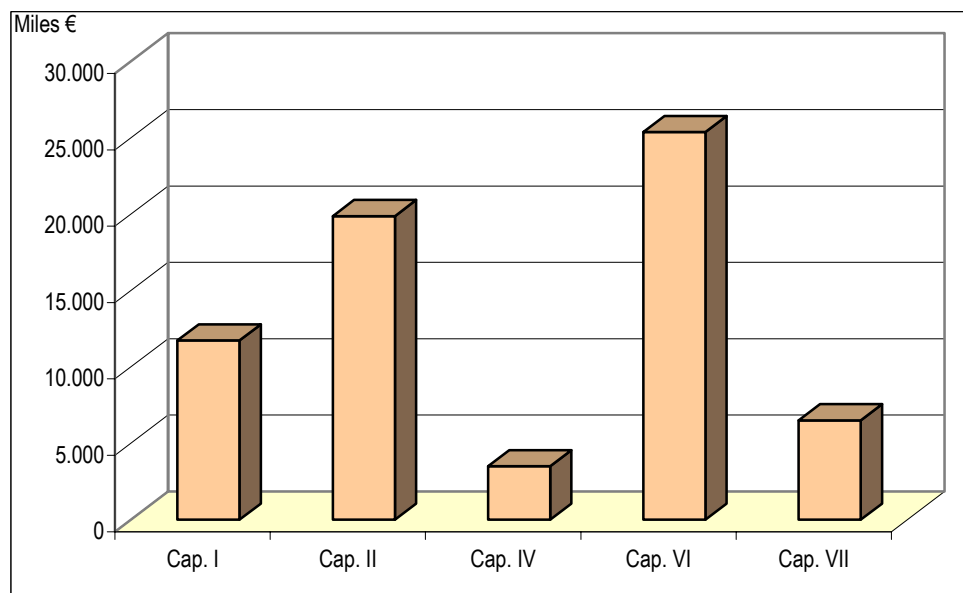
Cadro nº 92

**SECCIÓN 23. Gastos de diversas consellerías**

(Miles de euros)

Capítulos	2005	2006	Variac. 06 / 05		Valor Relac.	
			Importe	%	2005	2006
I Gastos de persoal	9.798	11.731	1.933	19,7	12,6	17,5
II Gastos en bens correntes e servizos	19.235	19.875	640	3,3	24,7	29,6
IV Transferencias correntes	500	3.500	3.000	600,0	0,6	5,2
<b>TOTAL OPERACIÓNS CORRENTES</b>	<b>29.533</b>	<b>35.106</b>	<b>5.573</b>	<b>18,9</b>	<b>37,8</b>	<b>52,4</b>
VI Investimentos reais	18.198	25.370	7.173	39,4	23,3	38,0
VII Transferencias de capital	18.500	6.500	-12.000	-64,9	23,7	9,7
VIII Activos financeiros	11.800	0	-11.800	-100,0	15,1	0,0
<b>TOTAL OPERACIÓNS DE CAPITAL</b>	<b>48.498</b>	<b>31.870</b>	<b>-16.627</b>	<b>-34,3</b>	<b>62,2</b>	<b>47,6</b>
<b>TOTAL</b>	<b>78.030</b>	<b>66.977</b>	<b>-11.054</b>	<b>-14,2</b>	<b>100</b>	<b>100</b>

Gráfico nº 22



## Detalle das aplicacións

Cadro nº 93

**Sección 23 : Gastos de diversas consellerías**

Operacións Correntes		2006
<b>Capítulo I</b>	<b>Gastos de persoal</b>	<b>11.730.589</b>
Artigo	12 Funcionarios	8.319.822
	13 Laborais	1.525.000
	16 Cotas, prest. e gastos soc. cargo empregador	1.885.767
<b>Capítulo II</b>	<b>Gastos en bens correntes e servizos</b>	<b>19.875.090</b>
Artigo	20 Alugamentos e canons	5.506.039
	22 Material, subministracións e outros	14.369.051
<b>Capítulo IV</b>	<b>Transferencias correntes</b>	<b>3.500.000</b>
Artigo	46 A Corporacións Locais	3.500.000
<b>Operacións de Capital</b>		
<b>Capítulo VI</b>	<b>Investimentos Reais</b>	<b>25.371.280</b>
Artigo	60 Inv. novo en infr. e bens destin. ao uso xeral	315.278
	62 Inv. novo asociado ao funcionamento dos serv.	22.685.504
	63 Inv. repos. asociado ao funcionamento dos serv.	495.000
	65 Infraestrutura básica de apoio aos sist. productivos	1.875.498
<b>Capítulo VII</b>	<b>Transferencias de capital</b>	<b>6.500.000</b>
Artigo	77 A empresas privadas	6.500.000

